

# ESTADÍSTICA DE ACCIDENTES DE TRABAJO

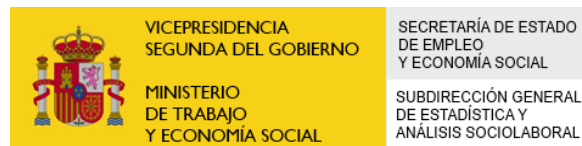
Avance enero - abril 2022

La información de accidentes de trabajo procede de la explotación mensual que efectúa la Subdirección General de Estadística y Análisis Sociolaboral de los partes de accidentes de trabajo notificados a través del sistema Delt@, una vez han sido recepcionados por las autoridades laborales provinciales. Las autoridades laborales de las comunidades autónomas del País Vasco y Cataluña disponen de procedimientos de notificación propios y remiten la información de accidentes de trabajo mediante ficheros externos a Delt@.

En la evolución de los accidentes mortales, hay que tener en cuenta que el incremento del 22,3% que se ha producido en el total de estos, así como el incremento de los mortales en jornada del 633,3 % por "Ahogamiento en un líquido", y el 166,7 % en el sector agrario, una vez revisadas las desagregaciones por forma-contacto, sector, sección y división de actividad, provincia y fecha del accidente, se confirma que está fuertemente influenciado por el naufragio del pesquero gallego acaecido en Terranova.

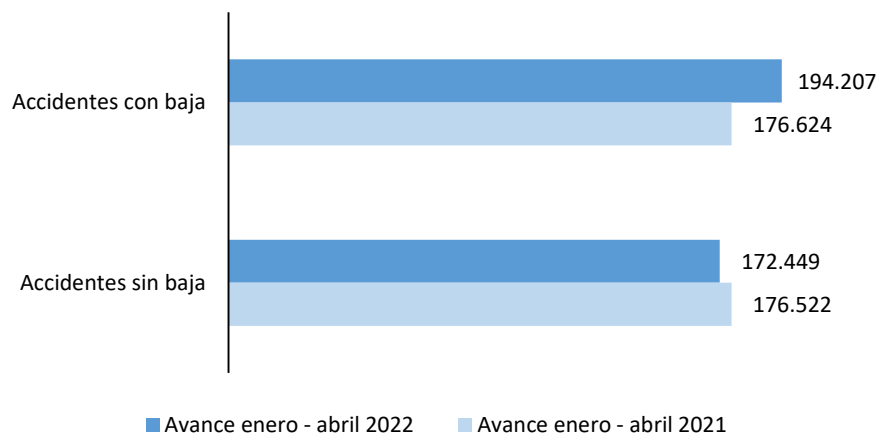
<http://www.mites.gob.es/estadisticas/eat/welcome.htm>

<http://www.mites.gob.es>



# ESTADÍSTICA DE ACCIDENTES DE TRABAJO. DATOS ABSOLUTOS

**Accidentes de trabajo CON BAJA y SIN BAJA**  
(Avance enero - abril 2022 vs Avance enero - abril 2021)



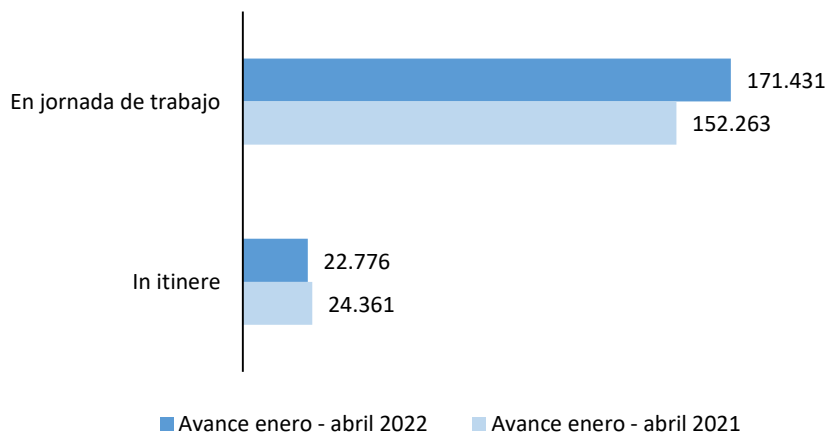
En el Avance enero - abril 2022, el número de accidentes de trabajo **con baja** fue 194.207, mientras que el de accidentes de trabajo **sin baja** fue 172.449.

Comparando las cifras con el mismo periodo del año anterior, los accidentes con baja experimentaron un aumento del 10,0% y los accidentes sin baja una disminución del 2,3%.

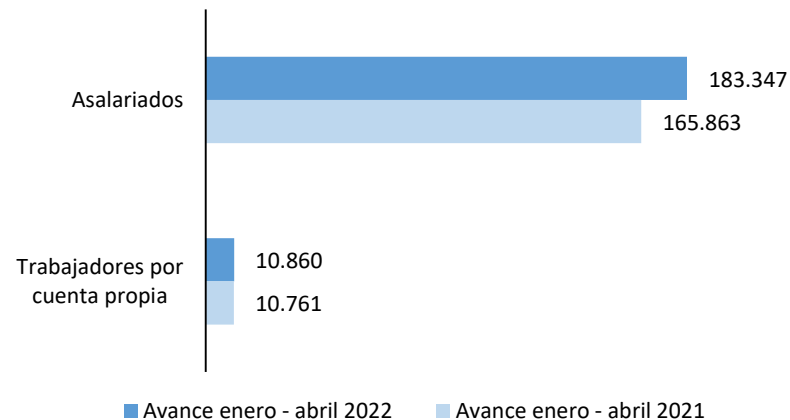
Dentro de los accidentes con baja, se produjeron 171.431 accidentes en jornada de trabajo y 22.776 accidentes *in itinere*. La variación en relación al mismo periodo del año anterior se situó en el 12,6% para los accidentes en jornada y en el -6,5% para accidentes *in itinere*.

Por situación profesional de los accidentes con baja, se produjeron 183.347 accidentes de asalariados y 10.860 accidentes de trabajadores por cuenta propia.

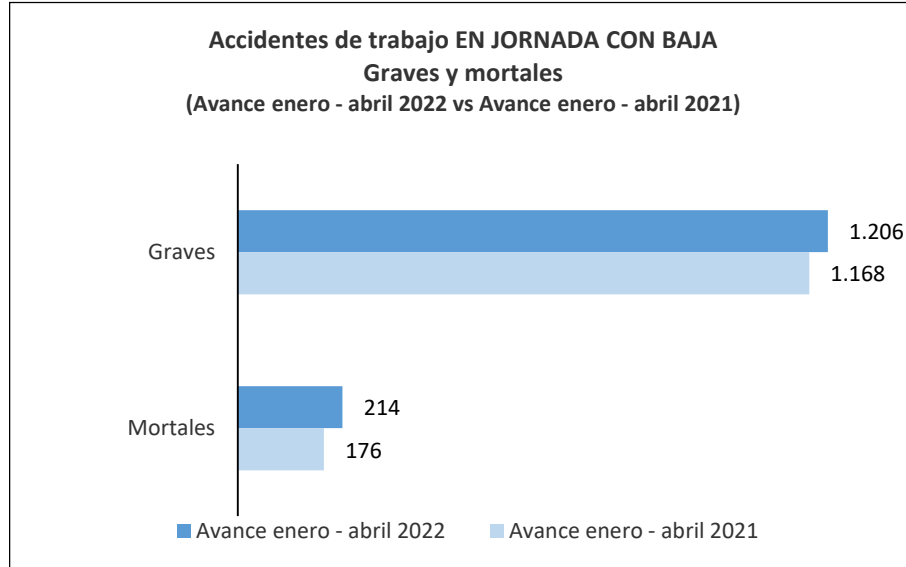
**Accidentes de trabajo CON BAJA**  
(Avance enero - abril 2022 vs Avance enero - abril 2021)



**Accidentes de trabajo CON BAJA por situación profesional**  
(Avance enero - abril 2022 vs Avance enero - abril 2021)



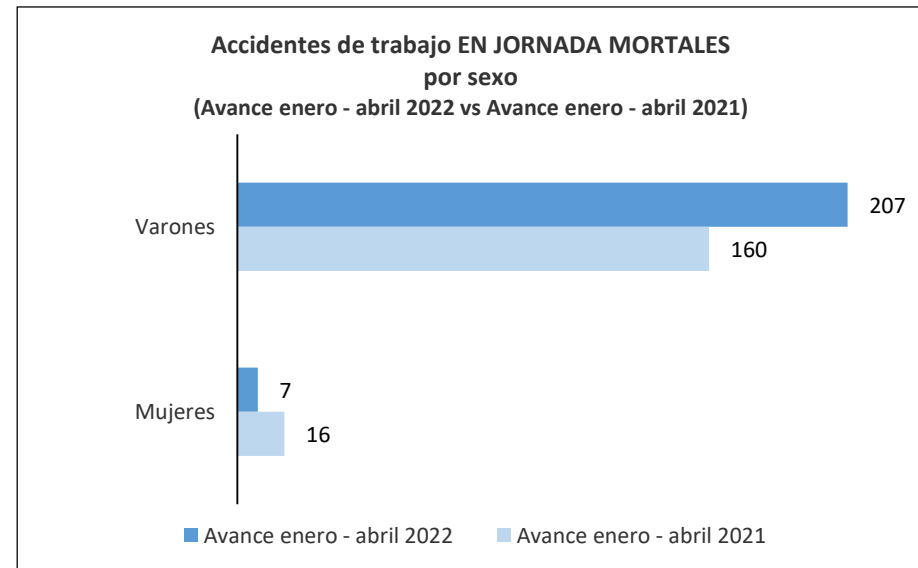
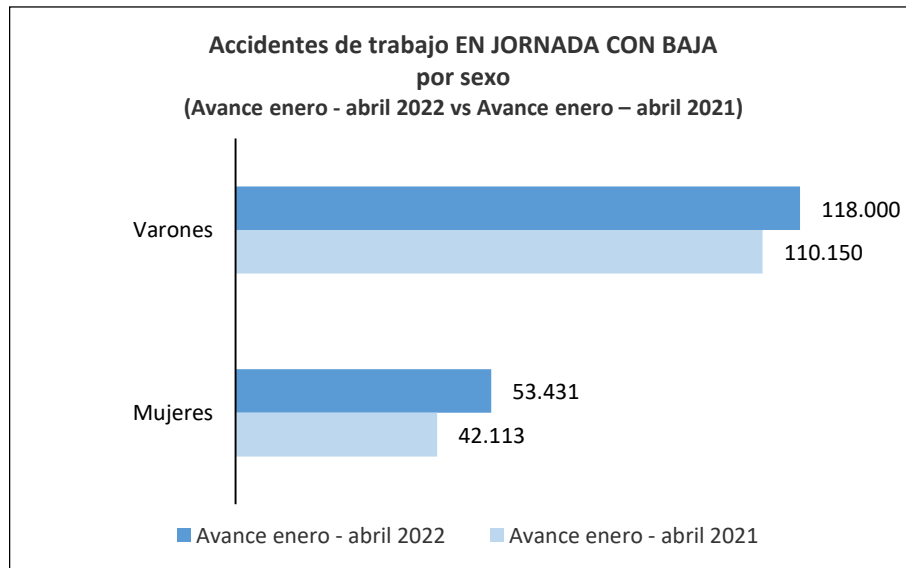
Accidentes de trabajo **en jornada** con baja y mortales, por **gravedad** y **sexo**.



En el periodo enero - abril 2022 se produjeron 171.431 accidentes **con baja en jornada**, de los cuales 1.206 accidentes fueron graves y 214 accidentes fueron mortales. Comparando estos datos con los del mismo periodo del año anterior, se produjeron 38 accidentes más, accidentes graves como mortales.

En cuanto a la desagregación por sexo, el 69% de los accidentes en jornada con baja afectaron a varones y el 31% afectaron a mujeres.

Los accidentes mortales en jornada se distribuyeron en 207 casos en varones y 7 en mujeres.

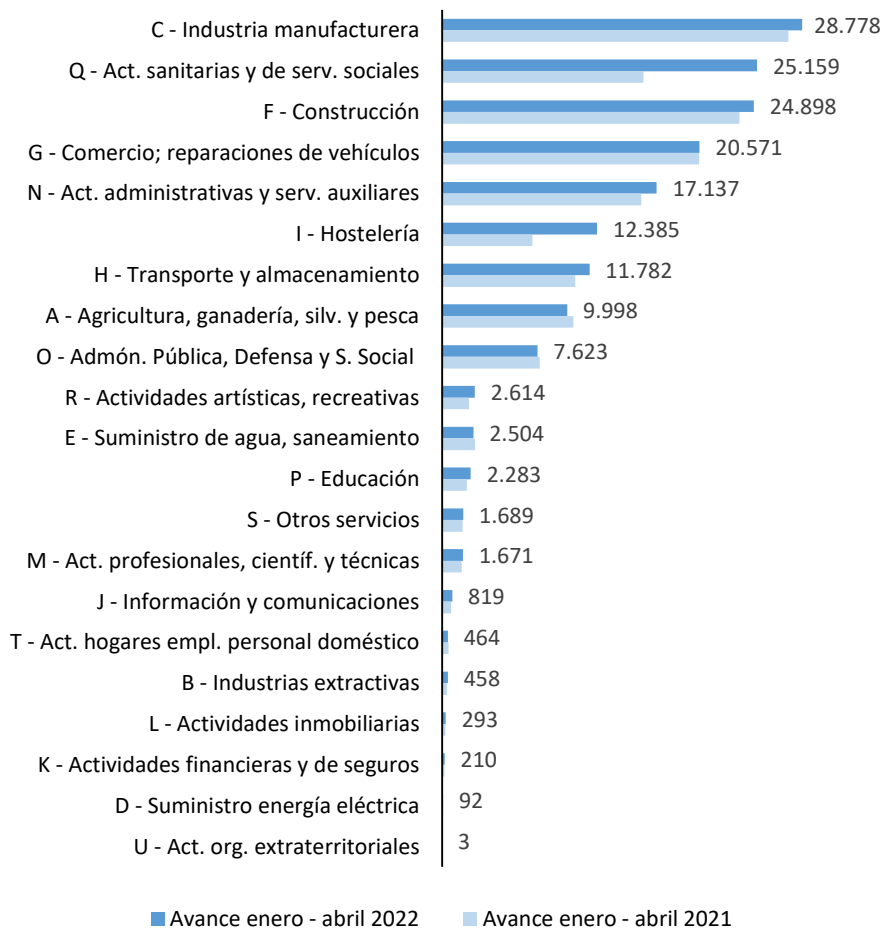


# ESTADÍSTICA DE ACCIDENTES DE TRABAJO. DATOS ABSOLUTOS

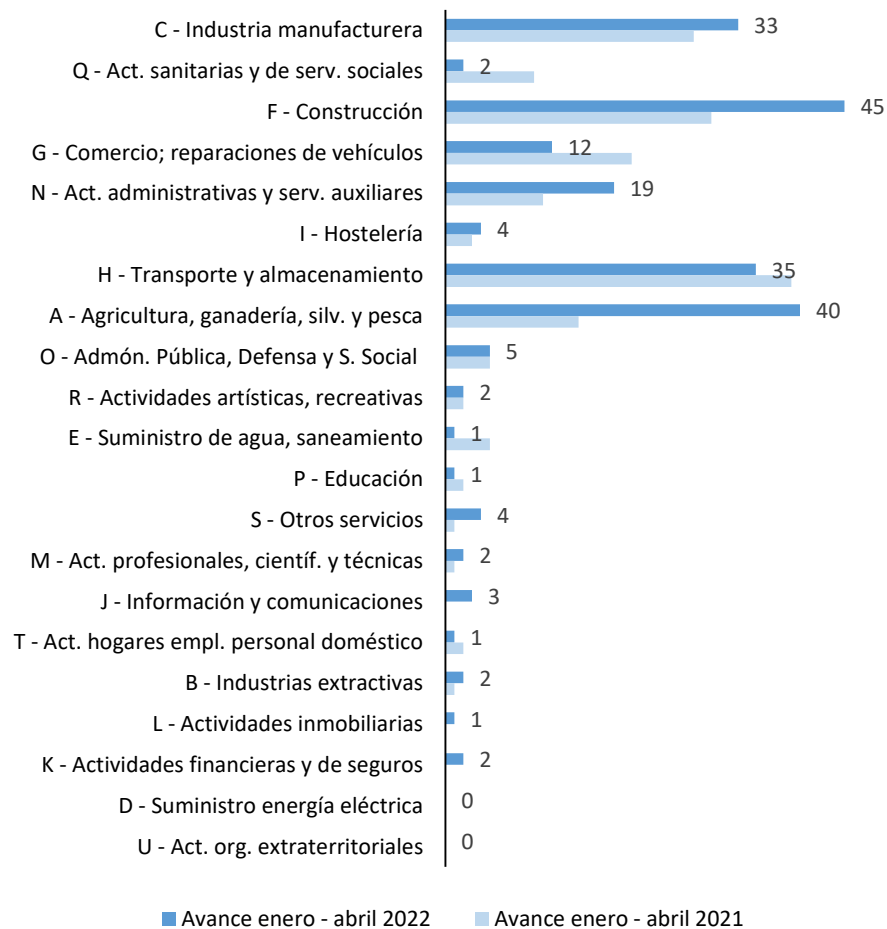
## TOTAL. Accidentes de trabajo en jornada (II)

Por **sección de actividad económica**, se presentan los datos del total de accidentes de trabajo **en jornada**, con baja y mortales, así como los datos del mismo periodo del año anterior.

**Accidentes de trabajo EN JORNADA CON BAJA**  
por sección de actividad económica  
(Avance enero - abril 2022 vs Avance enero - abril 2021)



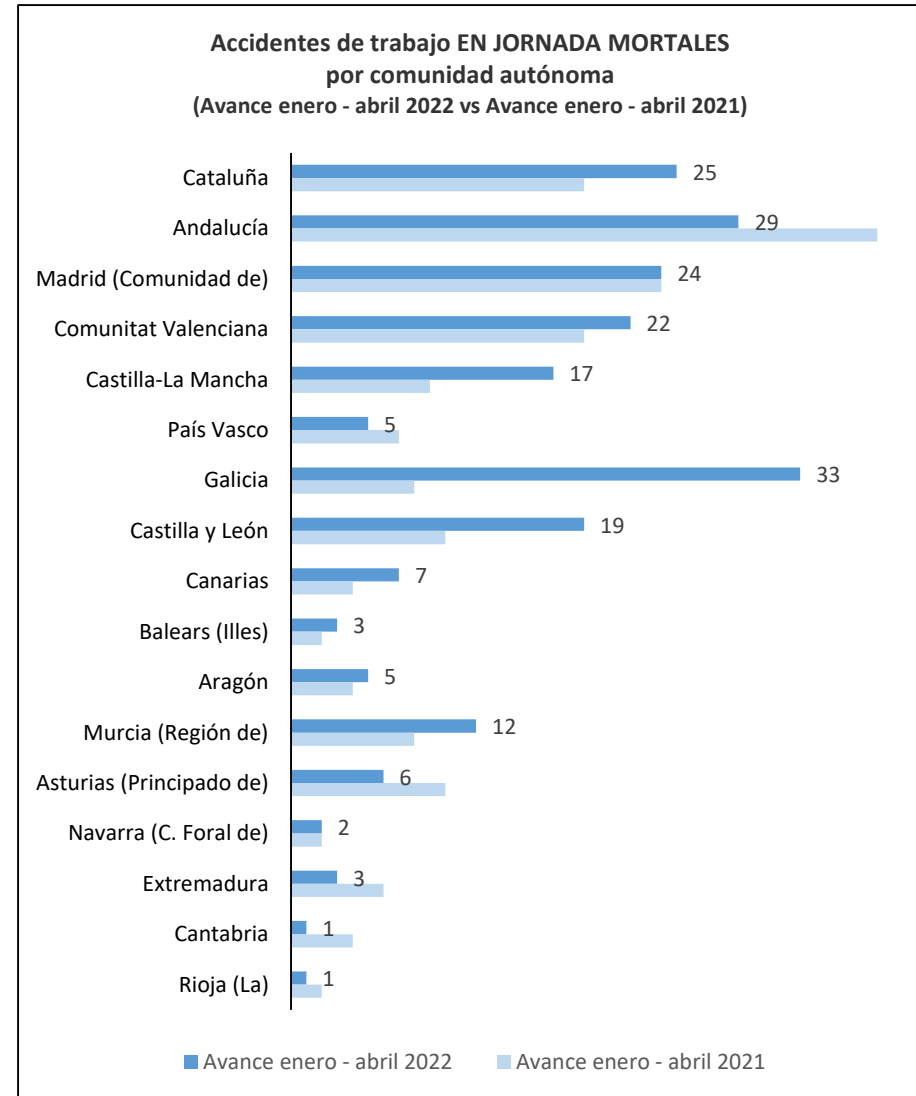
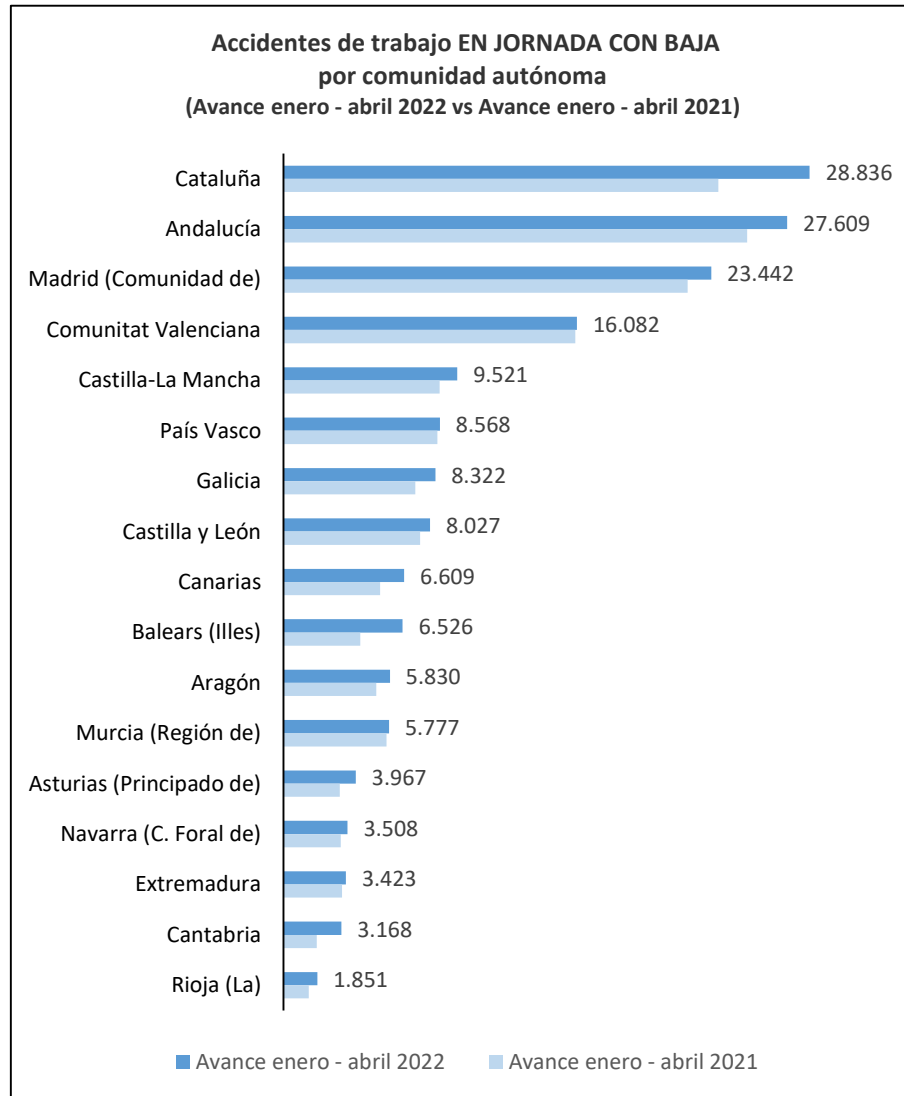
**Accidentes de trabajo EN JORNADA MORTALES**  
por sección de actividad económica  
(Avance enero - abril 2022 vs Avance enero - abril 2021)



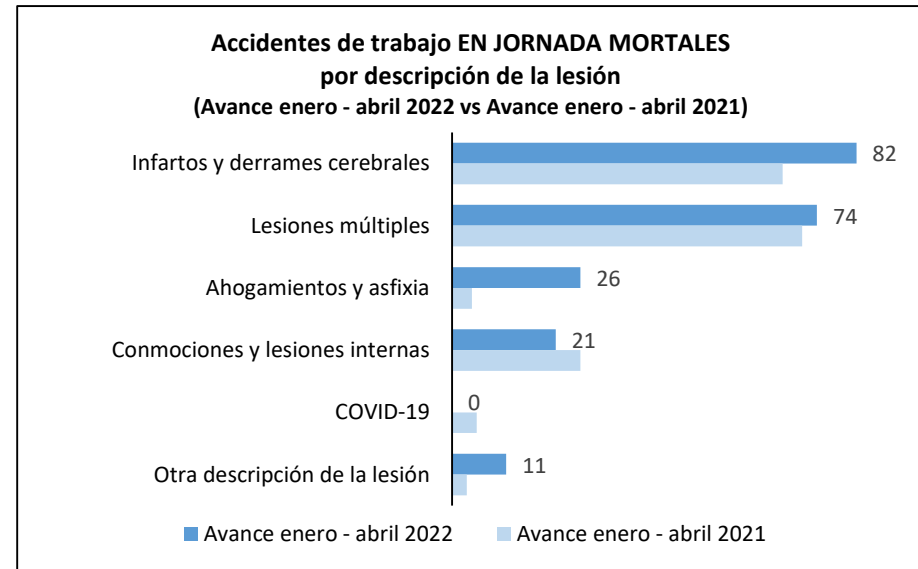
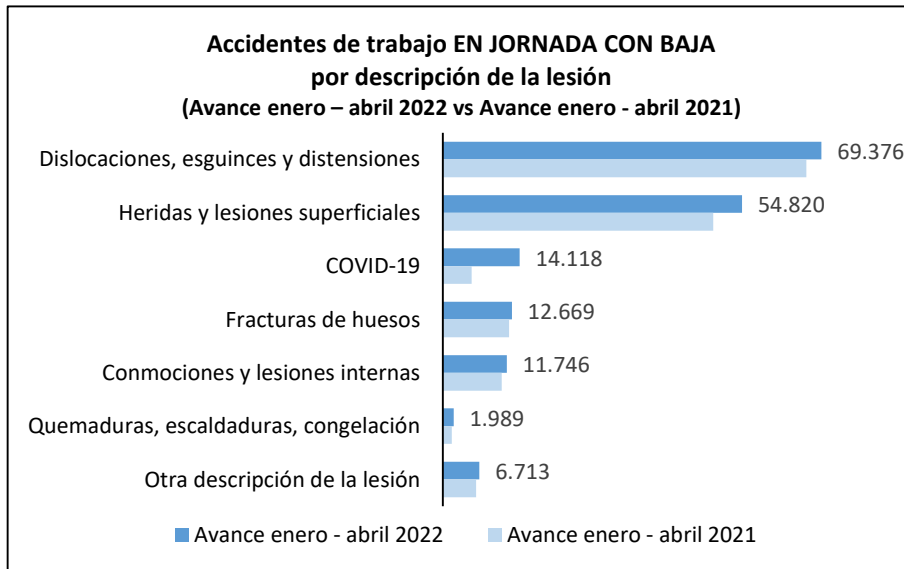
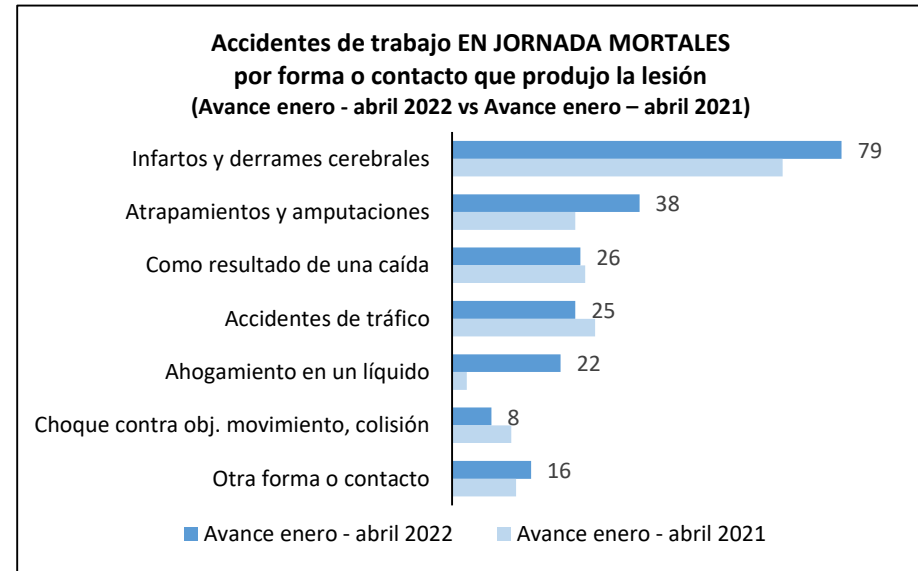
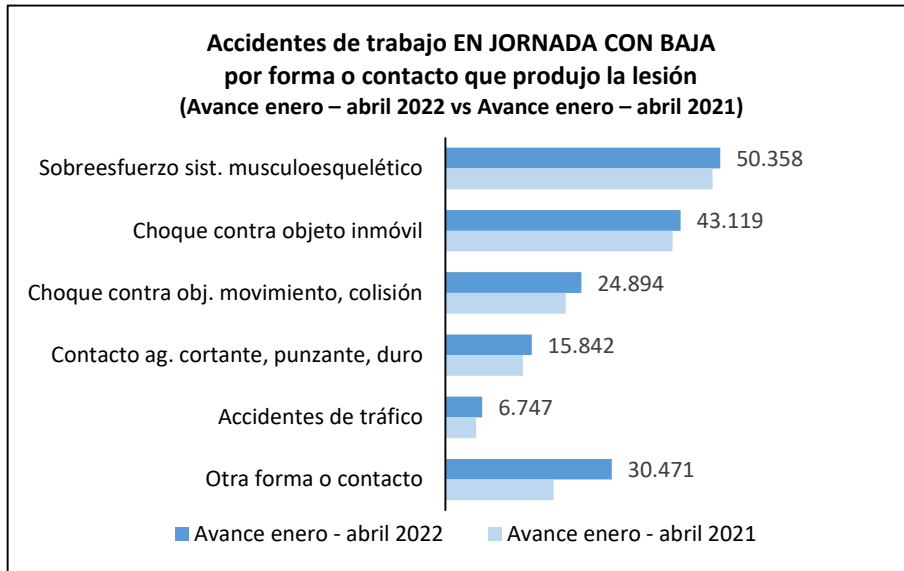
# ESTADÍSTICA DE ACCIDENTES DE TRABAJO. DATOS ABSOLUTOS

## TOTAL. Accidentes de trabajo en jornada (III)

Por **comunidades autónomas**, se presentan los datos del total de accidentes de trabajo **en jornada**, con baja y mortales, así como los datos del mismo periodo del año anterior.



Accidentes de trabajo **en jornada** con baja y mortales, por **forma o contacto que originó la lesión** y descripción de la lesión.

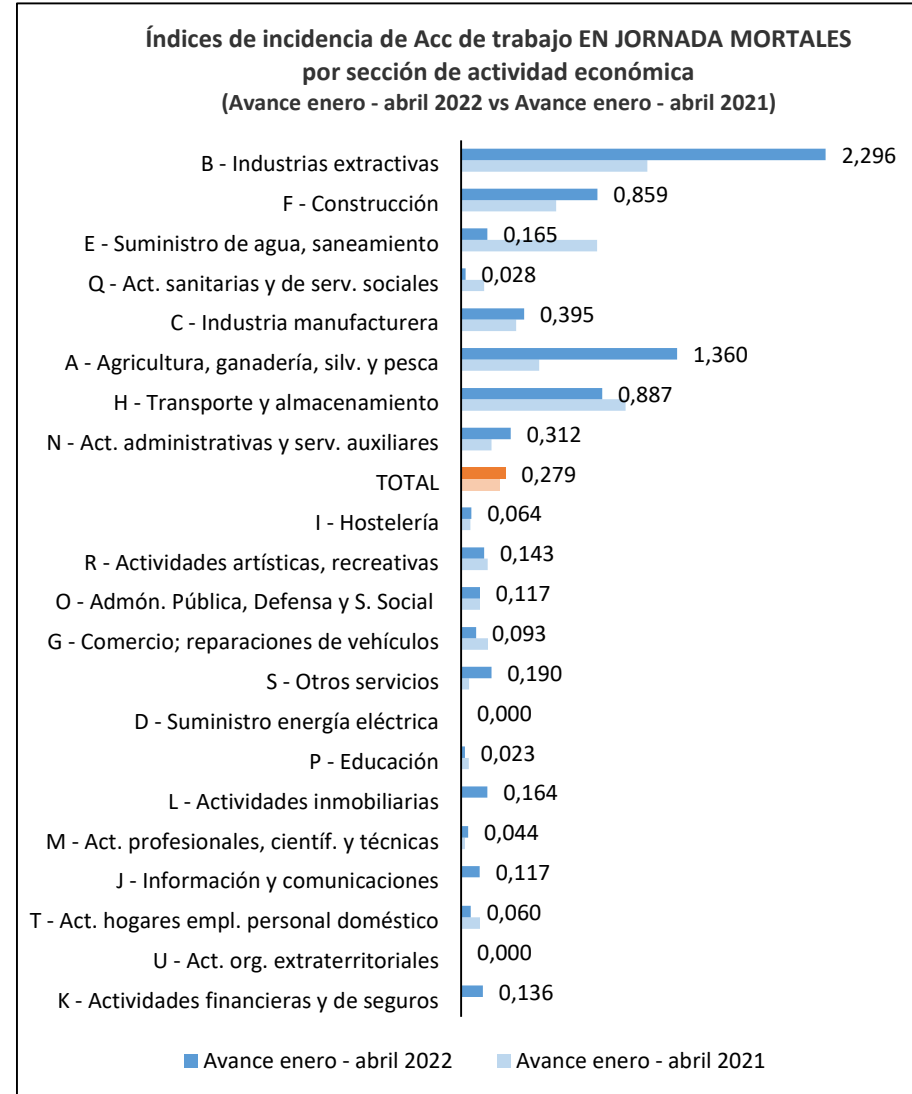
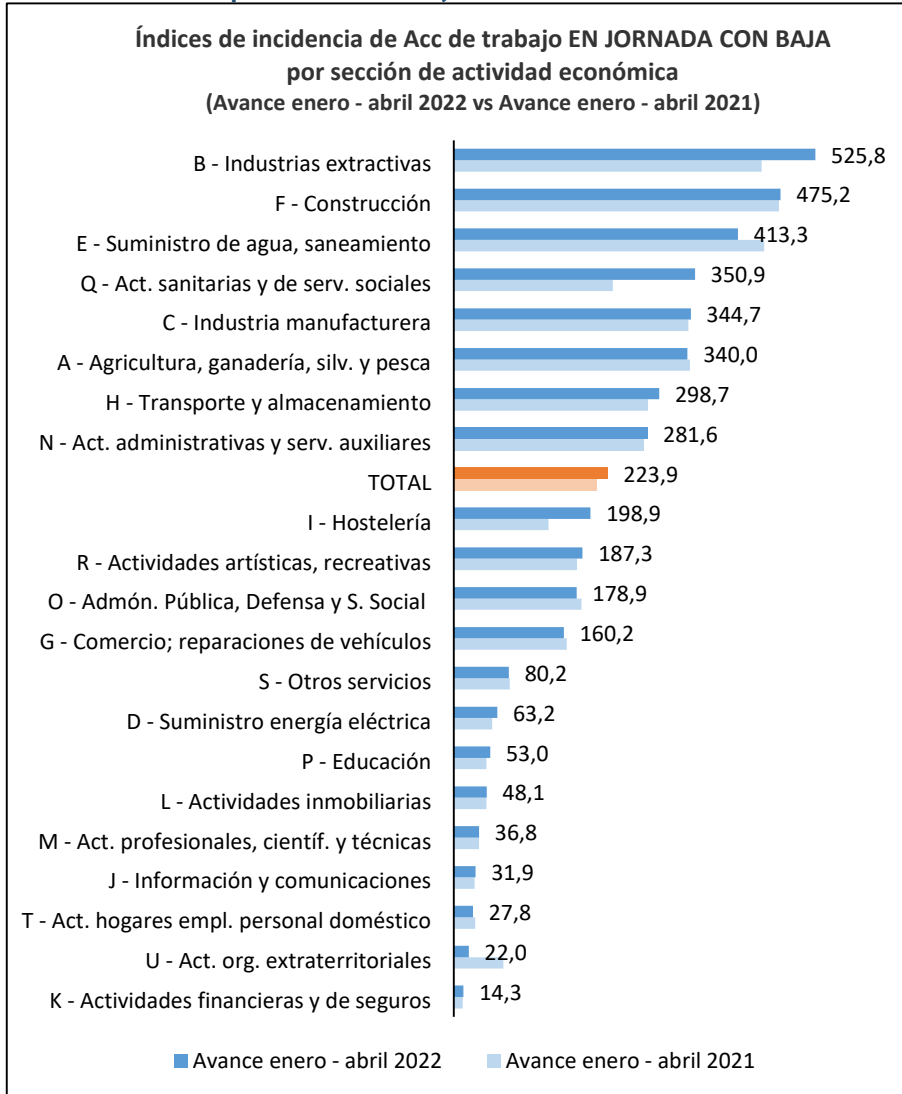


# ESTADÍSTICA DE ACCIDENTES DE TRABAJO. ÍNDICES DE INCIDENCIA

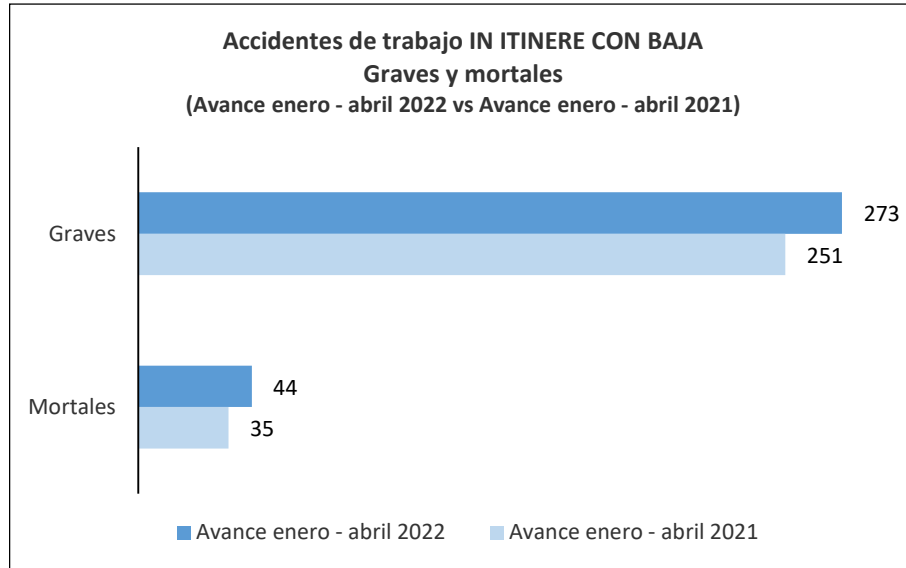
## TOTAL. Índices de incidencia de accidentes de trabajo en jornada con baja (I)

Se presentan los índices de incidencia de accidentes en jornada con baja, por secciones de actividad económica.

### Accidentes al mes por cien mil trabajadores



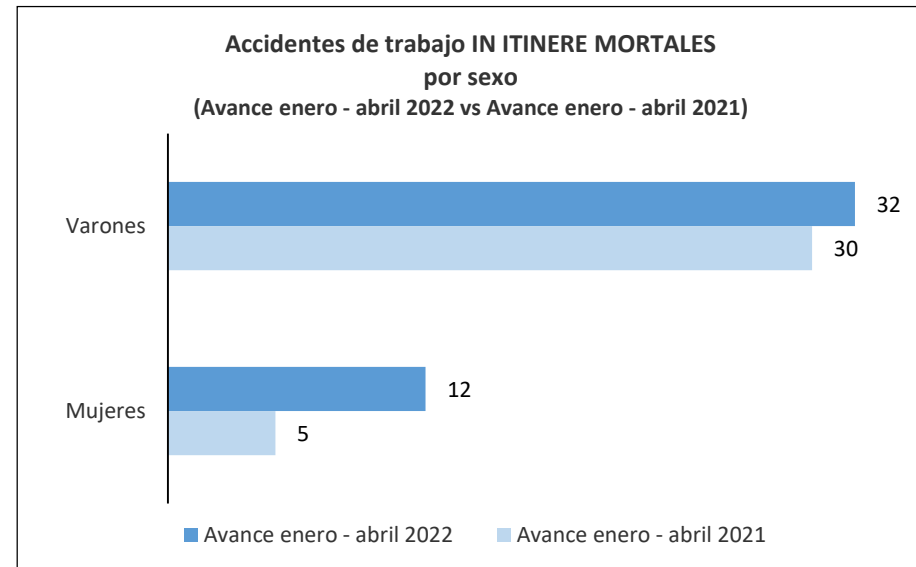
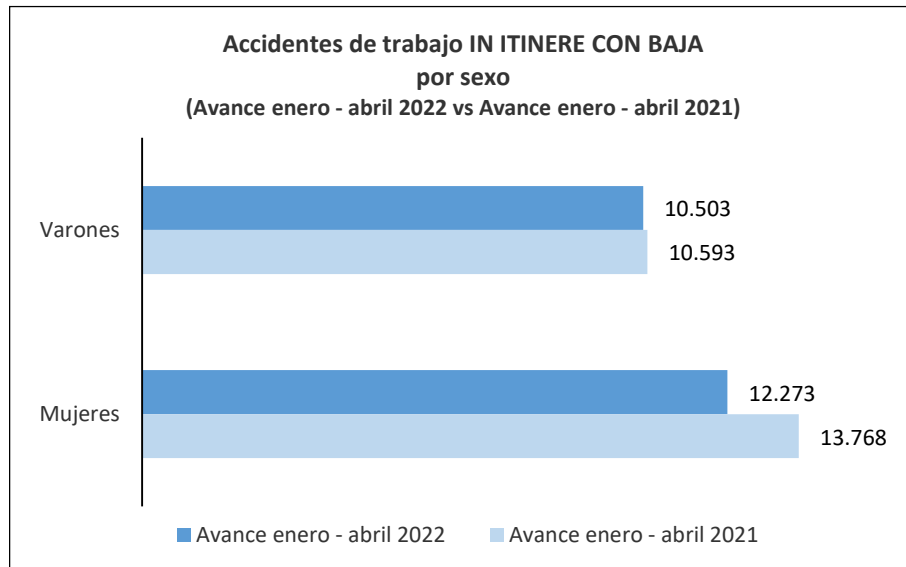
Accidentes de trabajo **in itinere** con baja y mortales, por **gravedad** y **sexo**.



En el periodo enero - abril 2022 se produjeron 22.776 accidentes **con baja in itinere**, de los cuales 273 accidentes fueron graves y 44 accidentes fueron mortales. Comparando estos datos con los del mismo periodo del año anterior, se produjeron 22 accidentes graves más y 9 accidentes mortales más.

En cuanto a la desagregación por sexo, el 54% de los accidentes *in itinere* con baja afectaron a mujeres y el 46% restante afectó a varones.

Los accidentes mortales *in itinere* se distribuyeron en 32 casos en varones y 12 en mujeres.

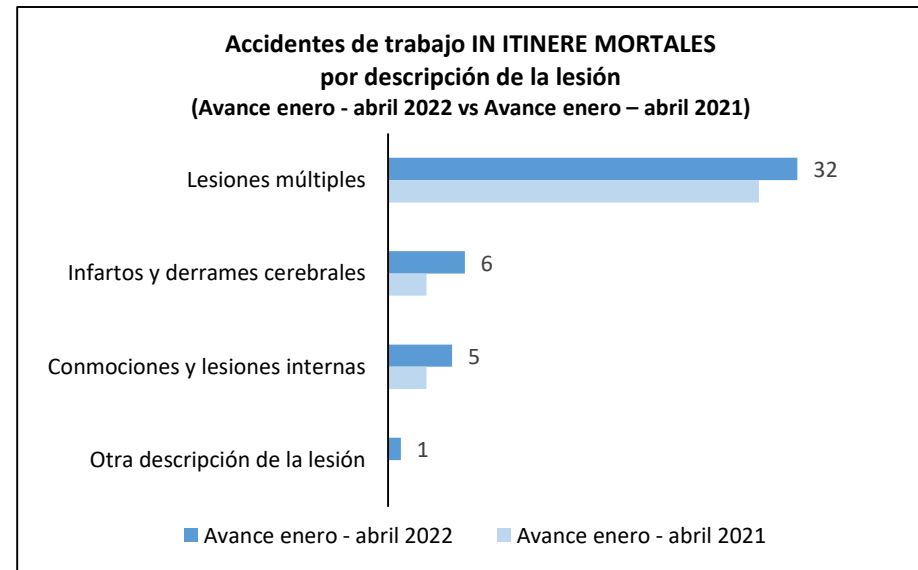
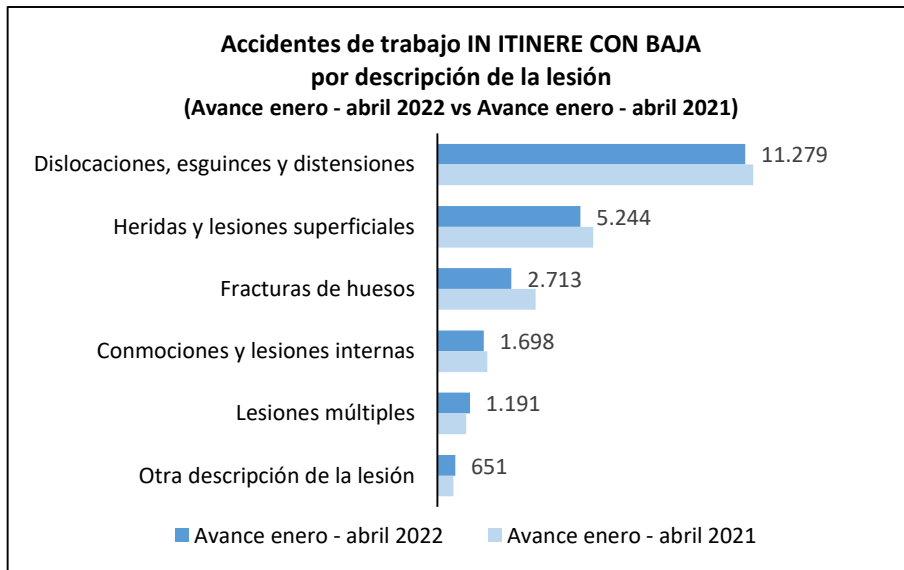
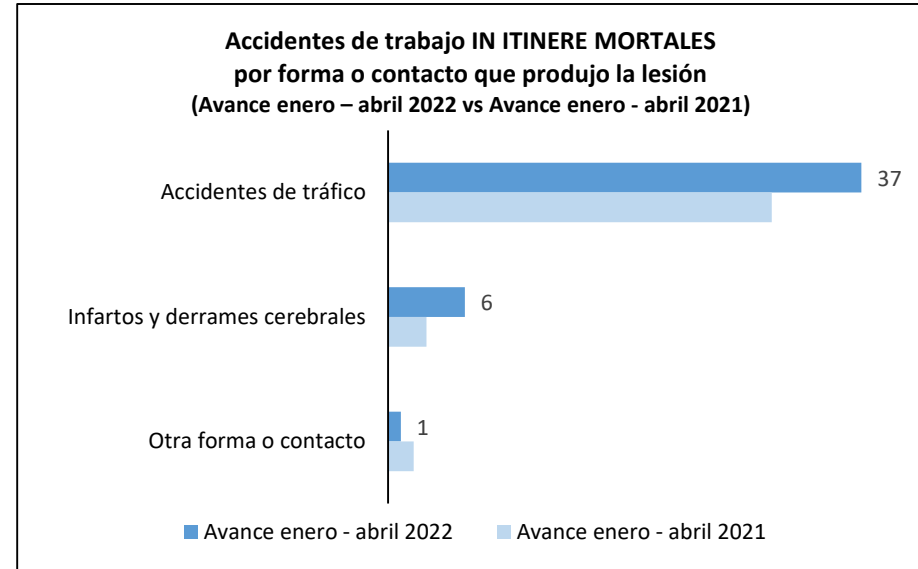
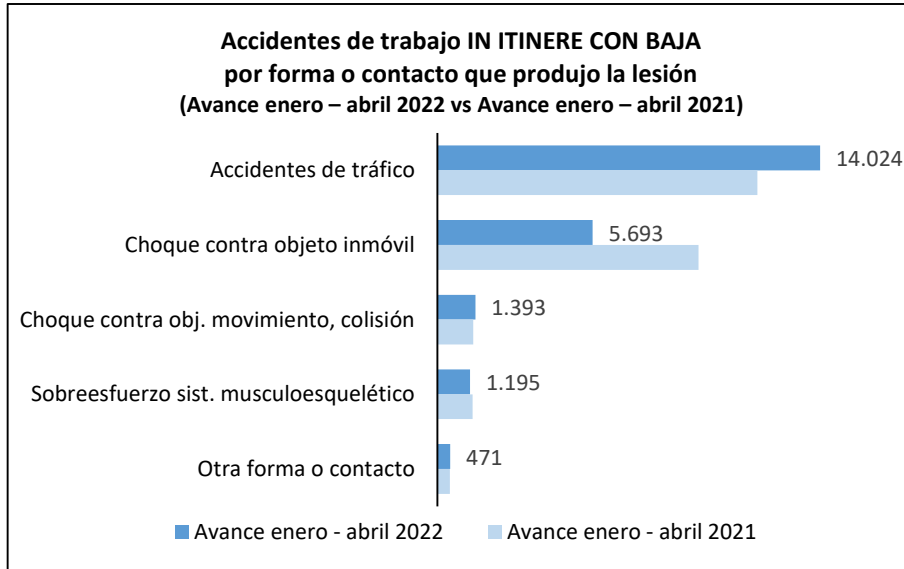




# ESTADÍSTICA DE ACCIDENTES DE TRABAJO. DATOS ABSOLUTOS

## TOTAL. Accidentes de trabajo in itinere (II)

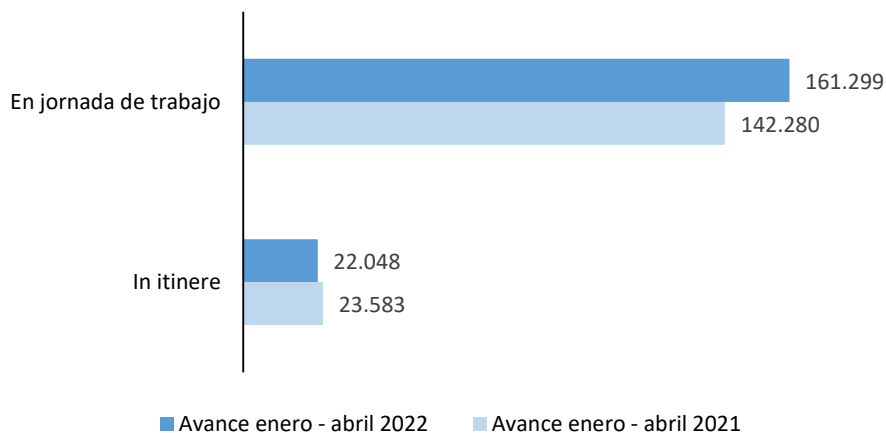
Accidentes de trabajo **in itinere** con baja y mortales, por **forma o contacto que originó la lesión** y descripción de la lesión.



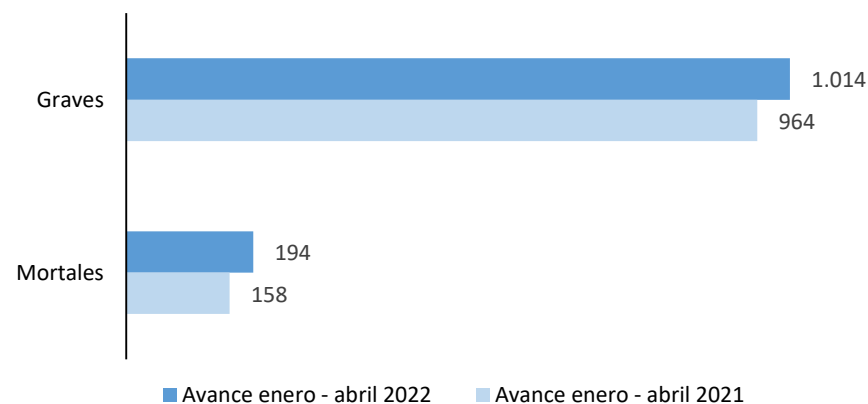
# ESTADÍSTICA DE ACCIDENTES DE TRABAJO. DATOS ABSOLUTOS

## ASALARIADOS. Accidentes de trabajo

ASALARIADOS. Accidentes de trabajo CON BAJA  
(Avance enero - abril 2022 vs Avance enero - abril 2021)



ASALARIADOS. Accidentes de trabajo EN JORNADA CON BAJA  
Graves y mortales  
(Avance enero - abril 2022 vs Avance enero - abril 2021)



En el Avance enero - abril 2022, el número de accidentes de trabajo **con baja** en el colectivo de **asalariados** fue de 183.347, lo que supone un aumento del 10,5% sobre el mismo periodo del año anterior.

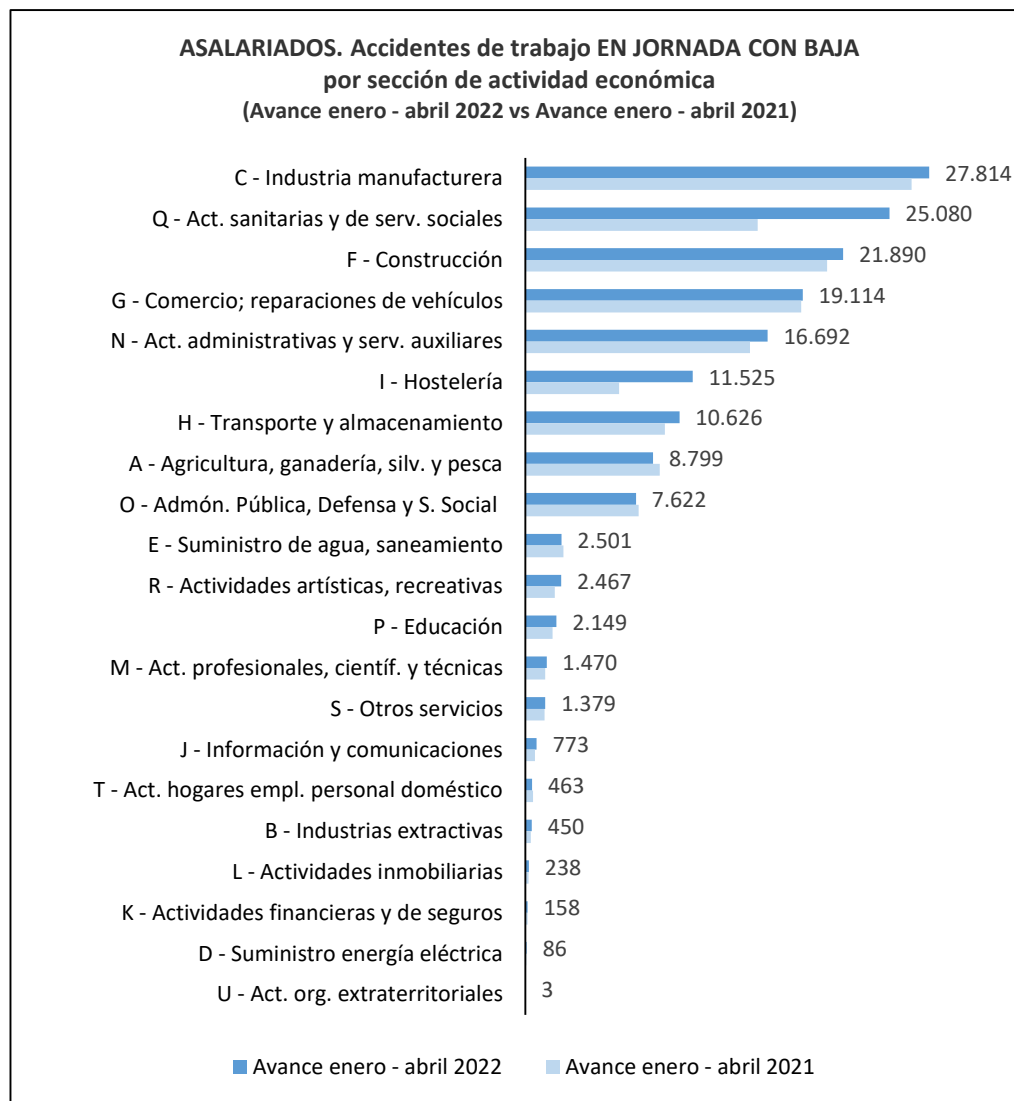
Dentro de los accidentes con baja de los **asalariados**, 161.299 accidentes se produjeron en jornada y 22.048 accidentes ocurrieron *in itinere*. La variación en relación al mismo periodo del año anterior se situó en el 13,4% para los accidentes en jornada y en el -6,5% para los accidentes *in itinere*.

Por gravedad, de los accidentes en jornada con baja en asalariados, se produjeron 1.014 accidentes graves y 194 accidentes mortales, lo que supone un aumento de 50 accidentes graves y de 36 accidentes mortales, en relación al mismo periodo del año anterior.

# ESTADÍSTICA DE ACCIDENTES DE TRABAJO. DATOS ABSOLUTOS

## ASALARIADOS. Accidentes de trabajo en jornada (I)

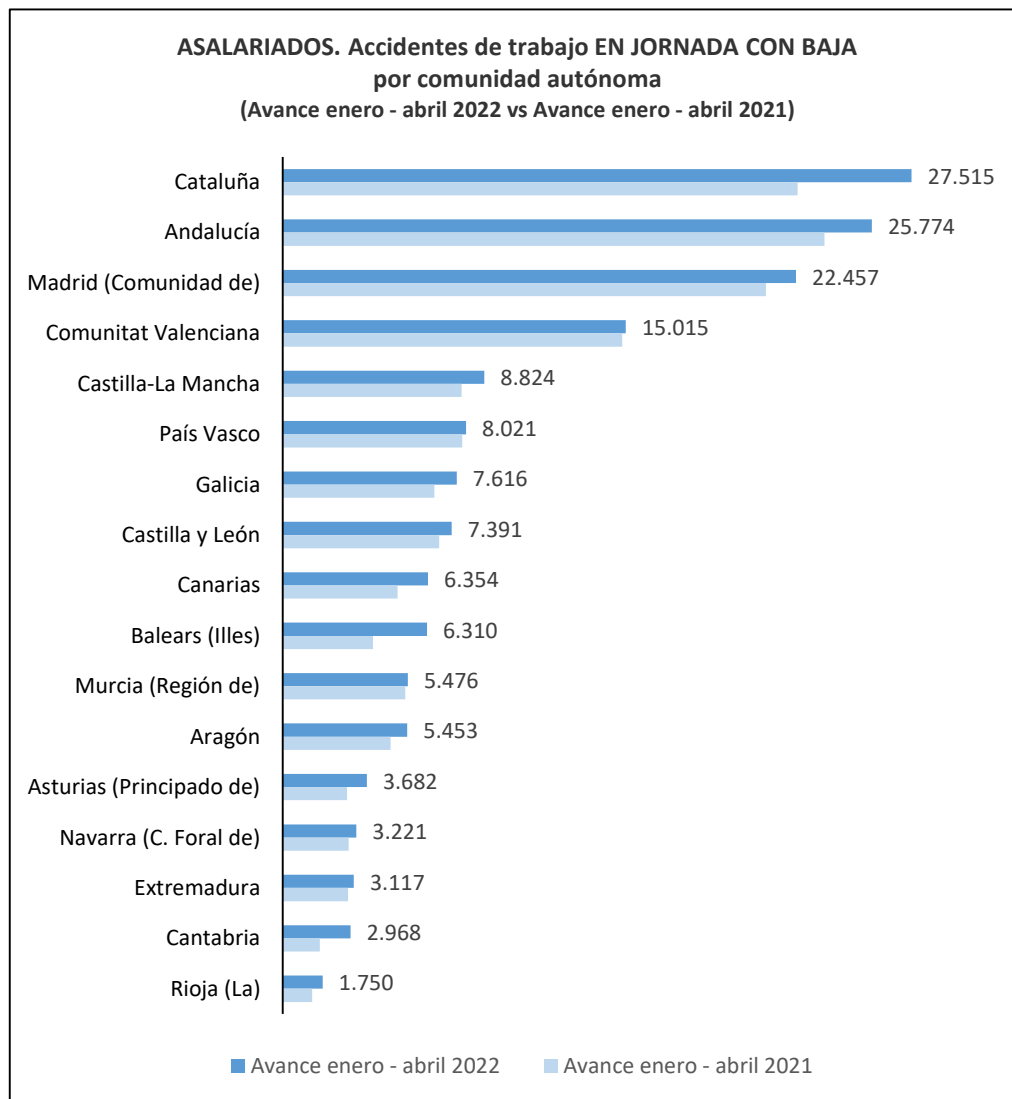
Por **sección de actividad económica**, se presentan los datos del total de accidentes de trabajo **en jornada**, con baja en **asalariados**, así como los datos del mismo periodo del año anterior.



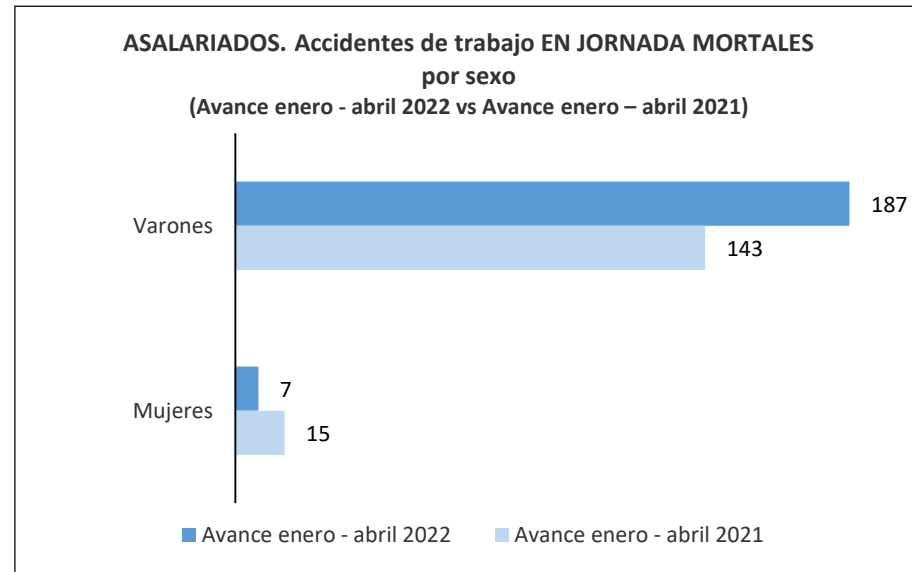
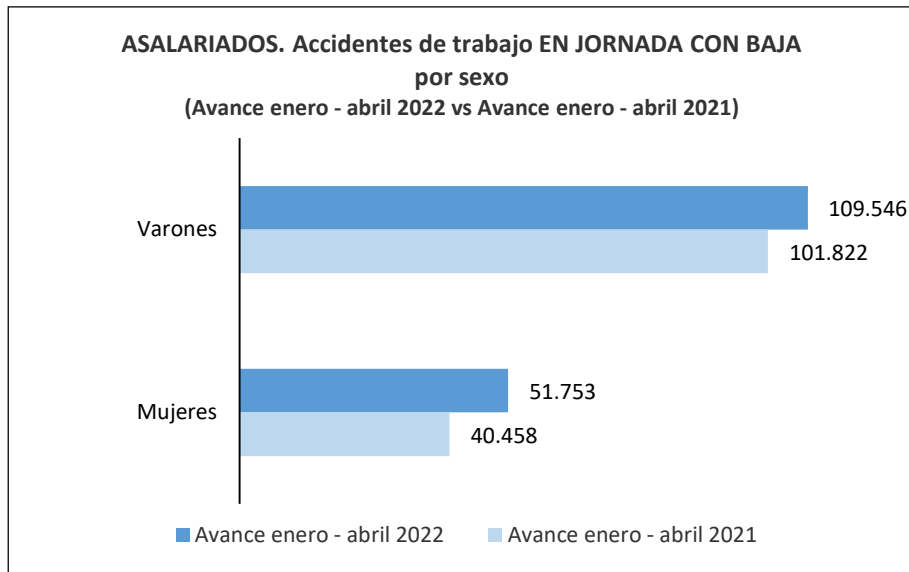
# ESTADÍSTICA DE ACCIDENTES DE TRABAJO. DATOS ABSOLUTOS

## ASALARIADOS. Accidentes de trabajo en jornada (II)

Por **comunidades autónomas**, se presentan los datos del total de accidentes de trabajo **en jornada**, con baja en **asalariados**, así como los datos del mismo periodo del año anterior.



Accidentes de trabajo **en jornada** con baja y mortales, en **asalariados**, por **sexo**.



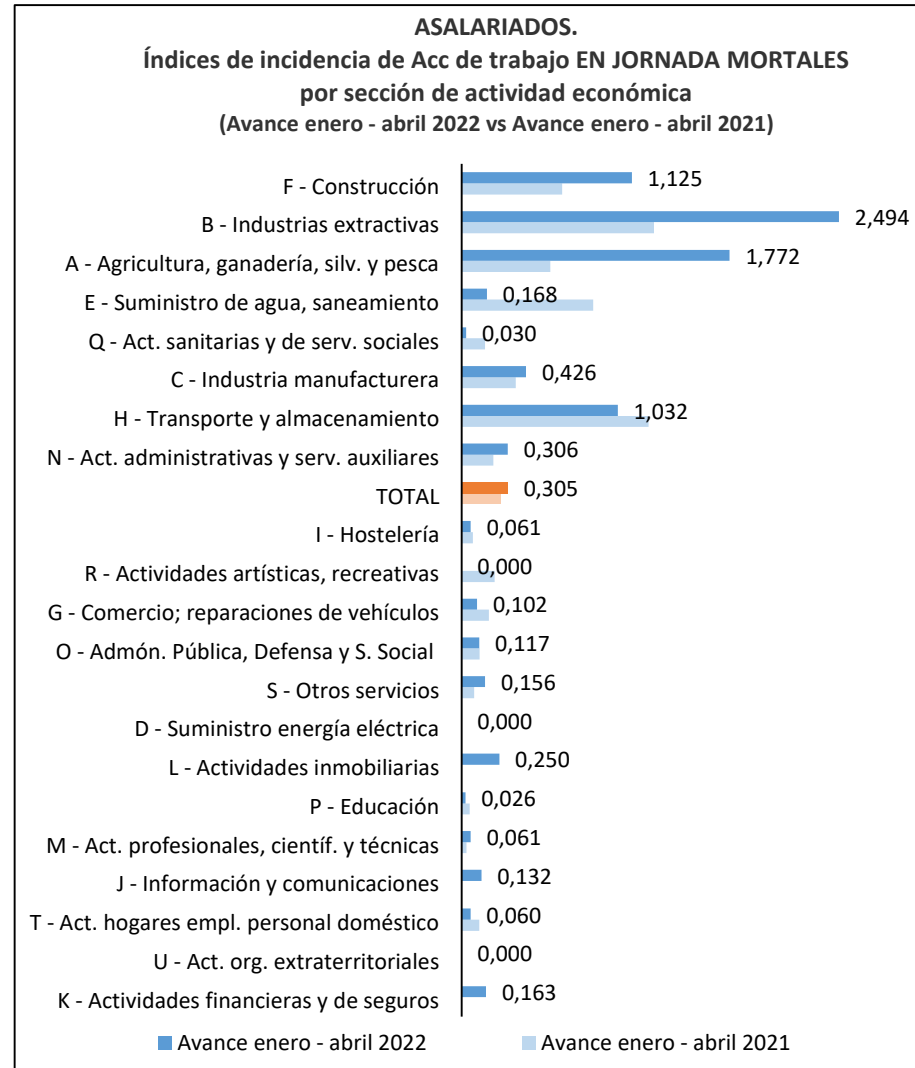
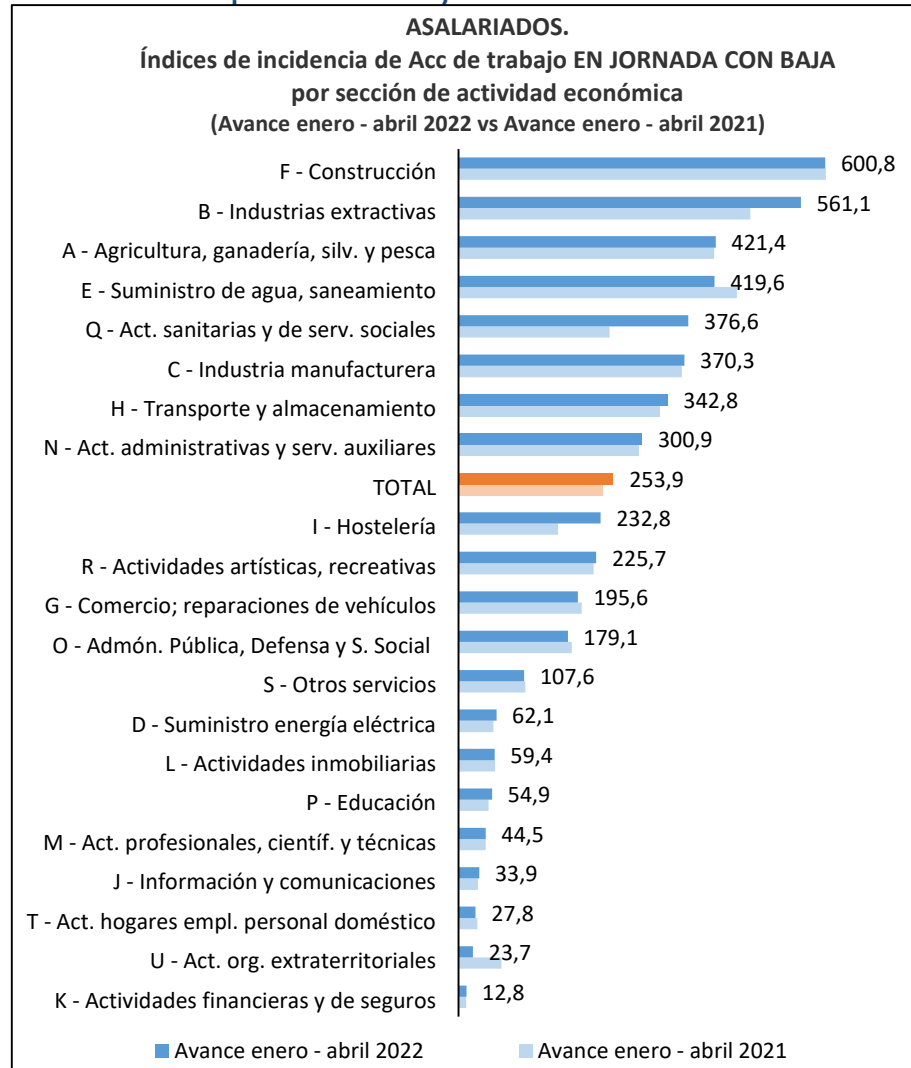
En relación a los datos de **accidentes de trabajo con baja en jornada** para asalariados, en el periodo enero - abril 2022 se registraron 109.546 accidentes en varones y 51.753 en mujeres, lo que supone un aumento relativo del 7,6% para los varones y del 27,9% para las mujeres, en relación al mismo periodo del año anterior.

En cuanto a **accidentes mortales en jornada** en asalariados, en el periodo enero - abril 2022 se produjeron 187 accidentes mortales en varones y 7 en mujeres, lo que supone un aumento de 44 casos en varones y una disminución de 8 casos para mujeres, respecto al mismo periodo del año anterior.

# ESTADÍSTICA DE ACCIDENTES DE TRABAJO. ÍNDICES DE INCIDENCIA ASALARIADOS. Índices de incidencia de accidentes de trabajo en jornada con baja (I)

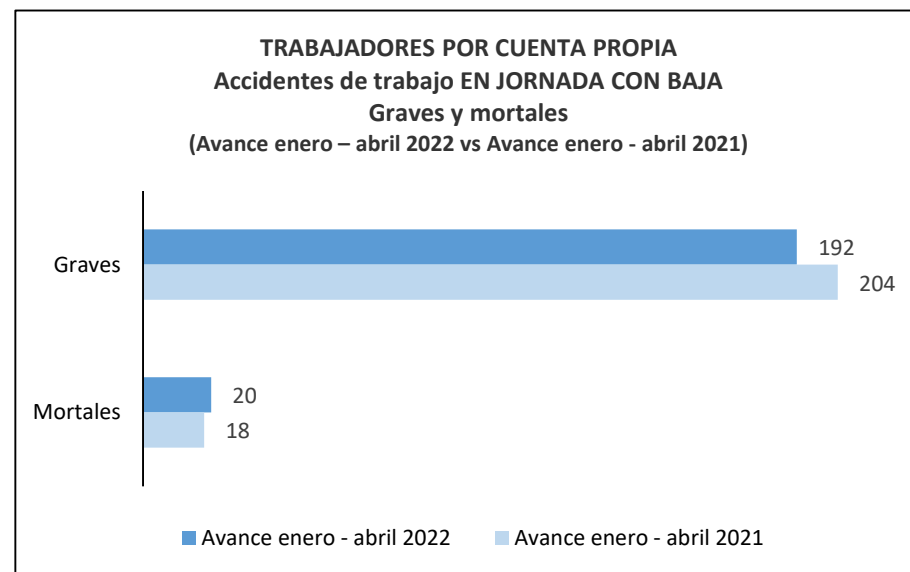
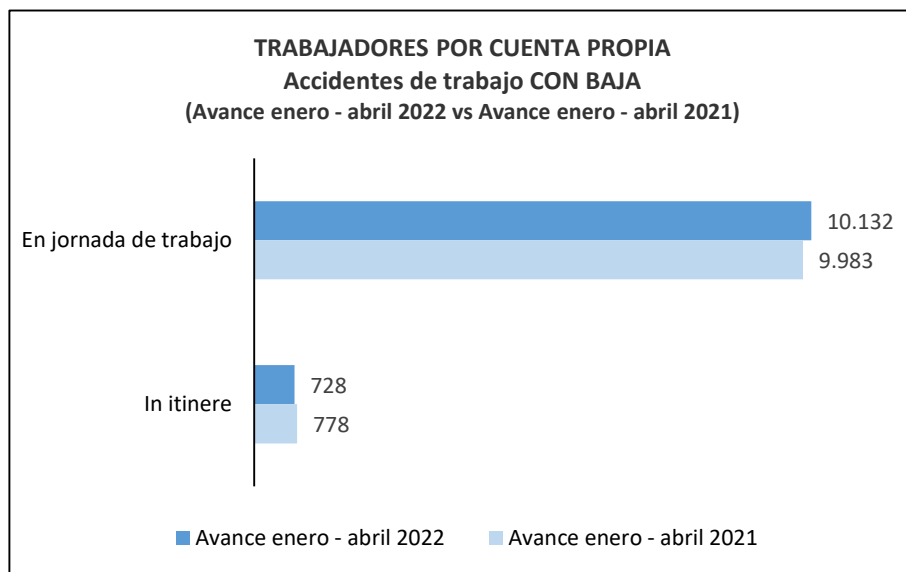
Se presentan los índices de incidencia de accidentes **en jornada** con baja y mortales en **asalariados**, por **secciones de actividad económica**.

## Accidentes al mes por cien mil trabajadores



# ESTADÍSTICA DE ACCIDENTES DE TRABAJO. DATOS ABSOLUTOS

## TRABAJADORES POR CUENTA PROPIA. Accidentes de trabajo



En el Avance enero – abril 2022, el número de accidentes de trabajo **con baja** en el colectivo de **trabajadores por cuenta propia** fue de 10.860 lo que supone un aumento del 0,9% sobre el mismo periodo del año anterior.

Dentro de los accidentes con baja de los **trabajadores por cuenta propia**, 10.132 accidentes se produjeron en jornada y 728 accidentes ocurrieron *in itinere*. La variación en relación al año anterior se situó en el 1,5% para los accidentes en jornada y en el -6,4% para los accidentes *in itinere*.

Por gravedad, de los accidentes en jornada con baja en trabajadores por cuenta propia, se produjeron 192 accidentes graves y 20 accidentes mortales, lo que supone un descenso de 12 accidentes graves y un aumento de 2 accidentes mortales, en relación al mismo periodo del año anterior.

# ESTADÍSTICA DE ACCIDENTES DE TRABAJO. DATOS ABSOLUTOS

## TRABAJADORES POR CUENTA PROPIA. Accidentes de trabajo en jornada (I)

Por **sección de actividad económica**, se presentan los datos del total de accidentes de trabajo **en jornada**, con baja y mortales en **trabajadores por cuenta propia**, así como los datos del mismo periodo del año anterior.

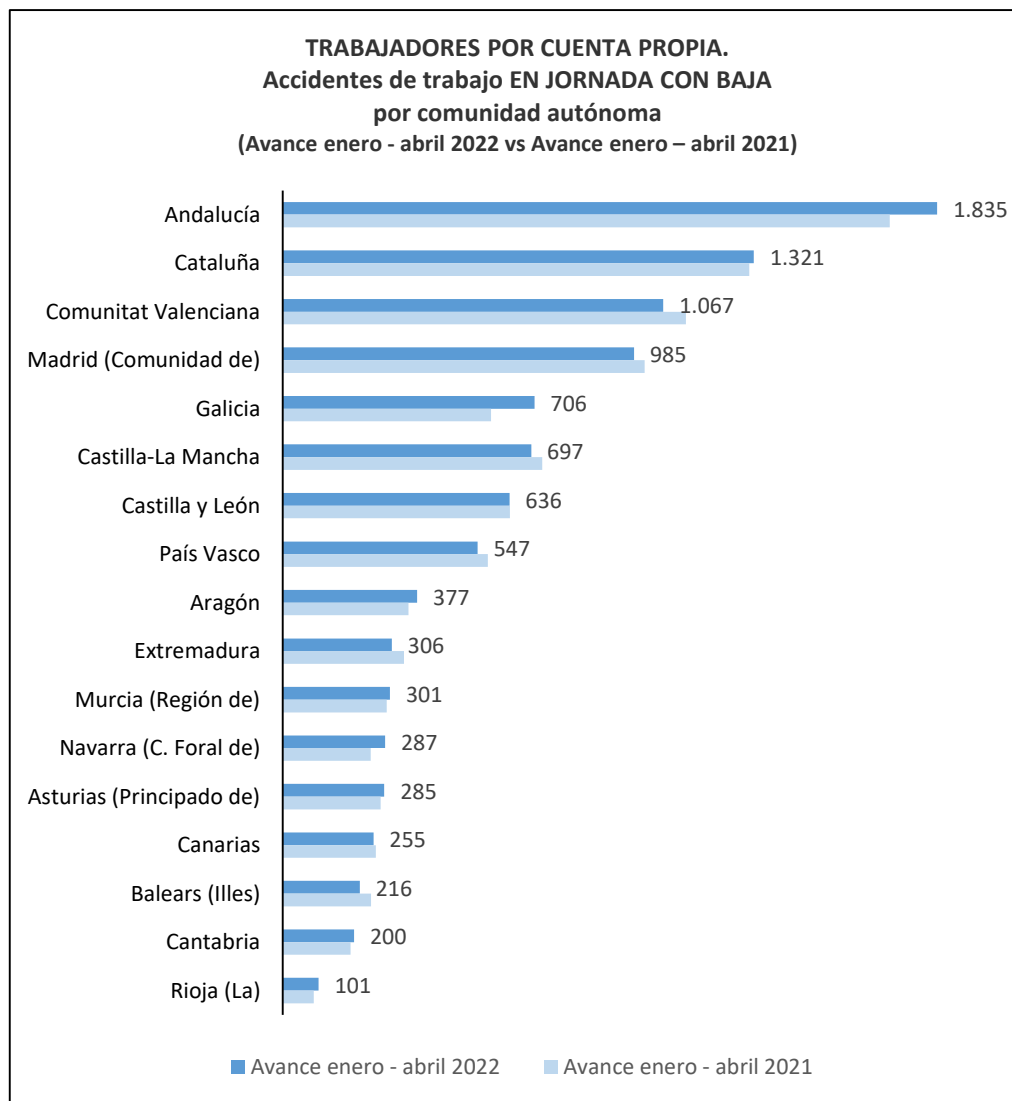




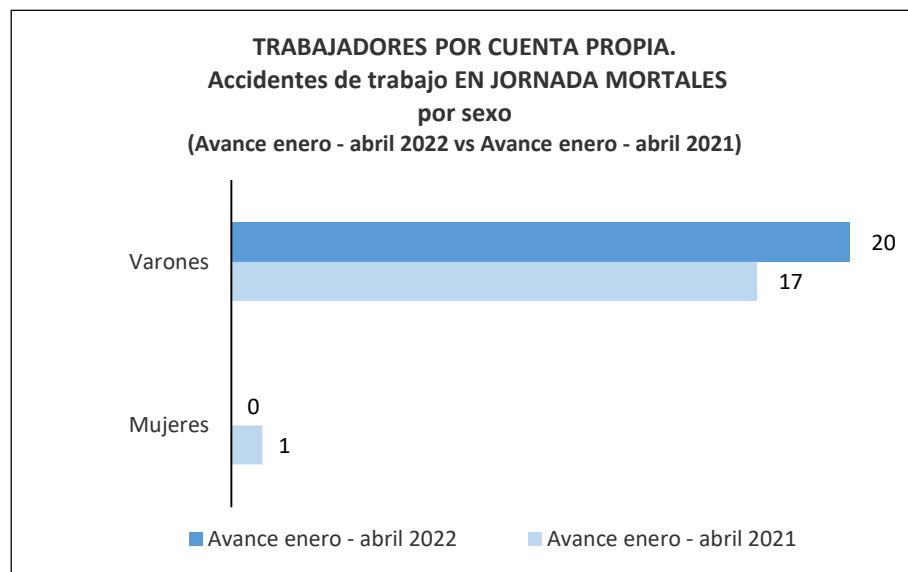
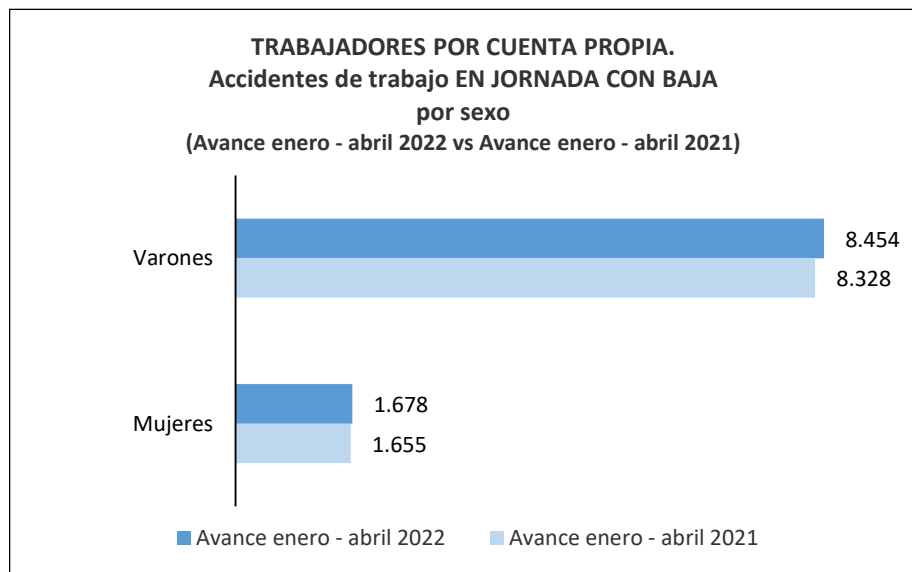
# ESTADÍSTICA DE ACCIDENTES DE TRABAJO. DATOS ABSOLUTOS

## TRABAJADORES POR CUENTA PROPIA. Accidentes de trabajo en jornada (II)

Por **comunidades autónomas**, se presentan los datos del total de accidentes de trabajo **en jornada**, con baja y mortales en **trabajadores por cuenta propia**, así como los datos del mismo periodo del año anterior.



Accidentes de trabajo **en jornada** con baja y mortales, en **trabajadores por cuenta propia**, por **sexo**.

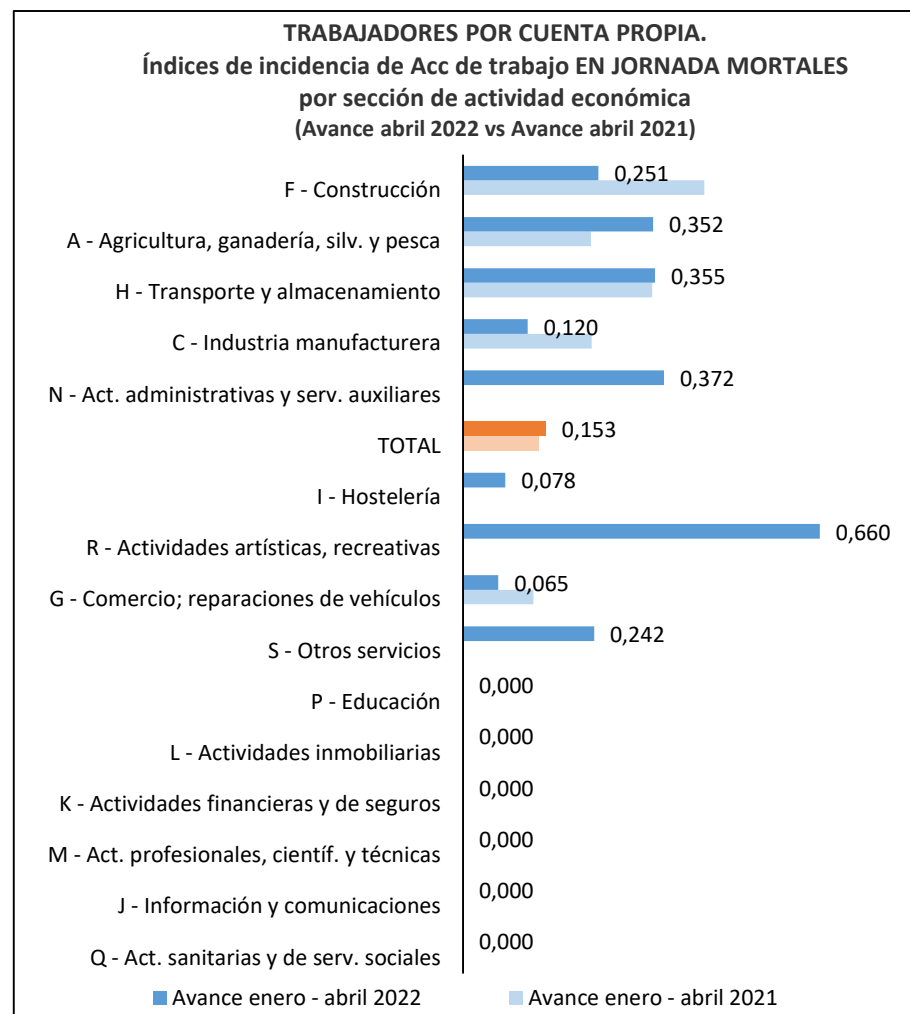
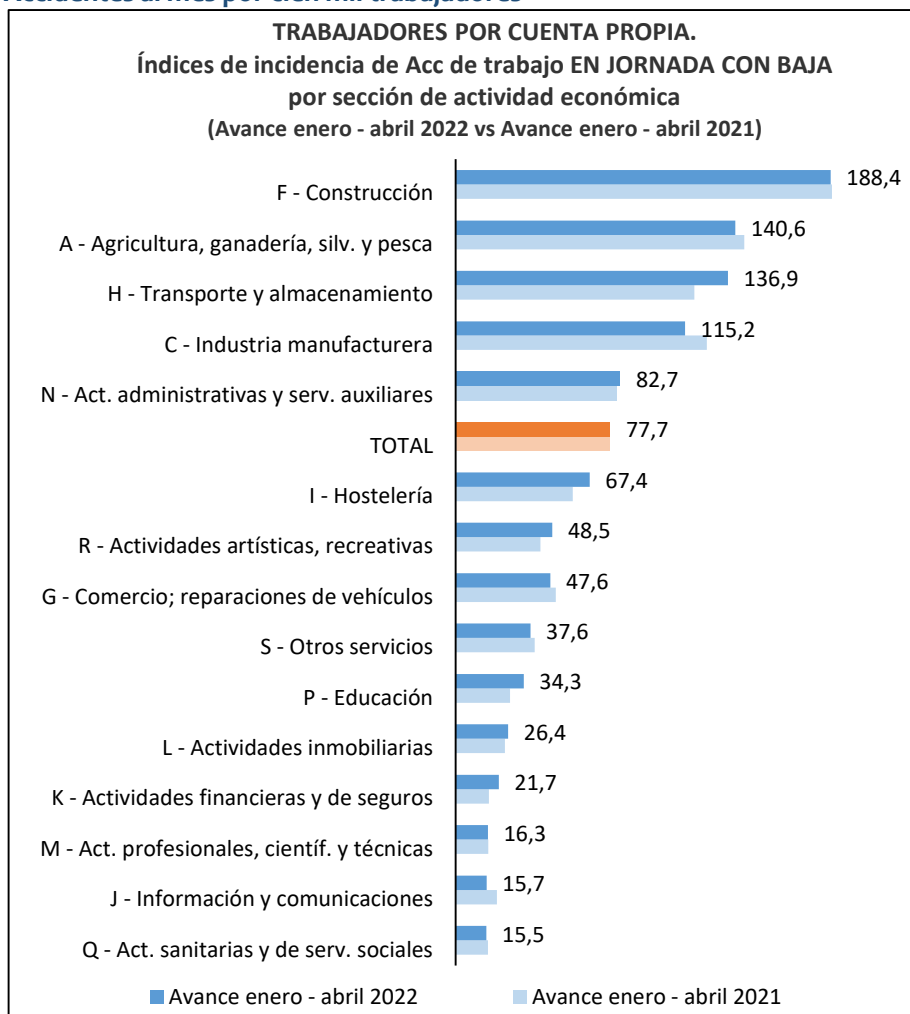


En relación a los datos de **accidentes de trabajo con baja en jornada** para trabajadores por cuenta propia, en el periodo enero – abril 2022 se registraron 8.454 accidentes en varones y 1.678 en mujeres, lo que supone un aumento del 1,5% para los varones y del 1,4% para las mujeres, en relación al mismo periodo del año anterior.

En cuanto a **accidentes mortales en jornada** en trabajadores por cuenta propia, en el periodo enero - abril 2022 se produjeron 20 accidentes mortales en varones y ningún accidente en mujeres, 3 accidentes más para los varones y 1 accidente menos para las mujeres, respecto al mismo periodo del año anterior.

Se presentan los índices de incidencia de accidentes en jornada con baja y mortales en trabajadores por cuenta propia, por secciones de actividad económica.

### Accidentes al mes por cien mil trabajadores



Nota: En el gráfico no figuran las secciones de actividad en las que el número de trabajadores por cuenta propia afiliados a la Seguridad Social es inferior a 3.000