

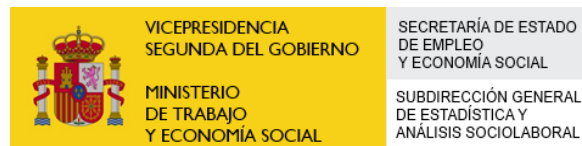
ESTADÍSTICA DE ACCIDENTES DE TRABAJO

Avance enero - abril 2023

La información de accidentes de trabajo procede de la explotación mensual que efectúa la Subdirección General de Estadística y Análisis Sociolaboral de los partes de accidentes de trabajo notificados a través del sistema Delt@, una vez han sido recepcionados por las autoridades laborales provinciales. Las autoridades laborales de las comunidades autónomas del País Vasco y Cataluña disponen de procedimientos de notificación propios y remiten la información de accidentes de trabajo mediante ficheros externos a Delt@.

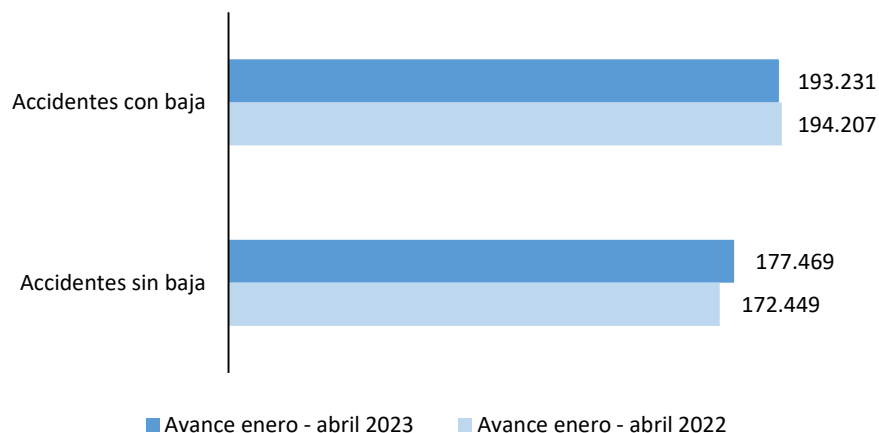
<http://www.mites.gob.es/estadisticas/eat/welcome.htm>

<http://www.mites.gob.es>



ESTADÍSTICA DE ACCIDENTES DE TRABAJO. DATOS ABSOLUTOS

Accidentes de trabajo CON BAJA y SIN BAJA
(Avance enero - abril 2023 vs Avance enero - abril 2022)



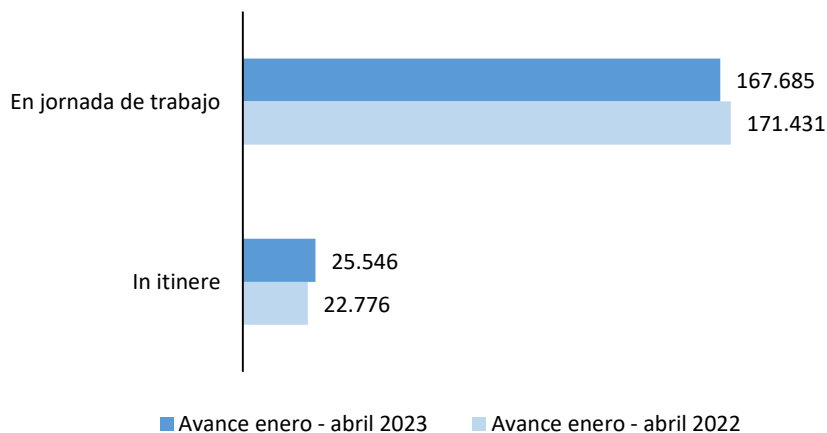
En el Avance enero - abril 2023, el número de accidentes de trabajo **con baja** fue 193.231, mientras que el de accidentes de trabajo **sin baja** fue 177.469.

Comparando las cifras con el mismo periodo del año anterior, los accidentes con baja experimentaron una disminución del 0,5% y los accidentes sin baja un aumento del 2,9%.

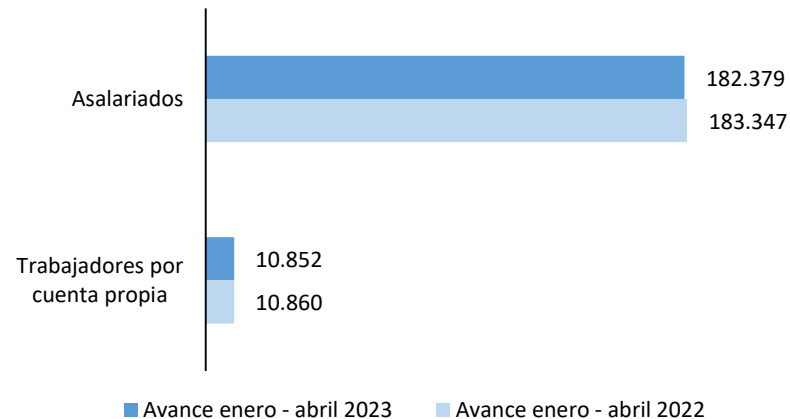
Dentro de los accidentes con baja, se produjeron 167.685 accidentes en jornada de trabajo y 25.546 accidentes *in itinere*. La variación en relación al mismo periodo del año anterior se situó en el -2,2% para los accidentes en jornada y en el 12,2% para accidentes *in itinere*.

Por situación profesional de los accidentes con baja, se produjeron 182.379 accidentes de asalariados y 10.852 accidentes de trabajadores por cuenta propia.

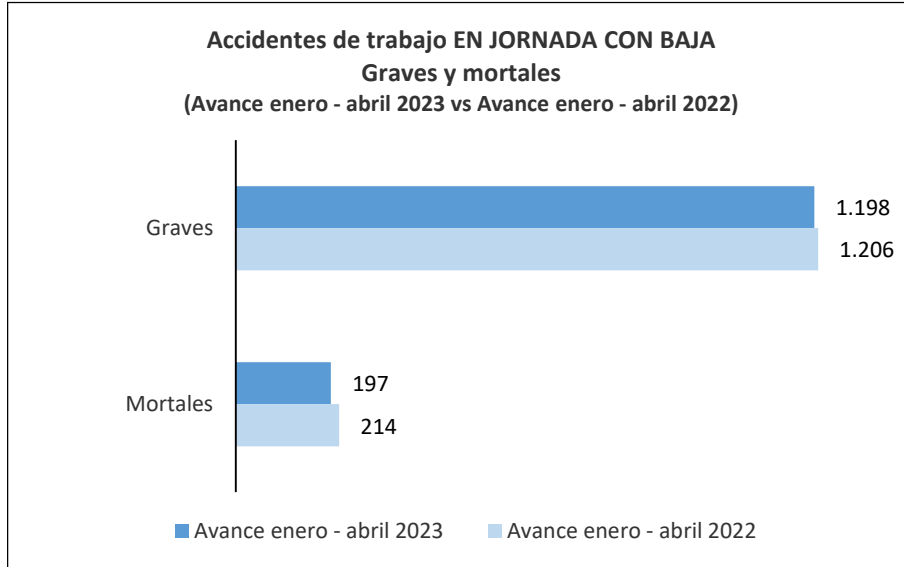
Accidentes de trabajo CON BAJA
(Avance enero - abril 2023 vs Avance enero - abril 2022)



Accidentes de trabajo CON BAJA por situación profesional
(Avance enero - abril 2023 vs Avance enero - abril 2022)



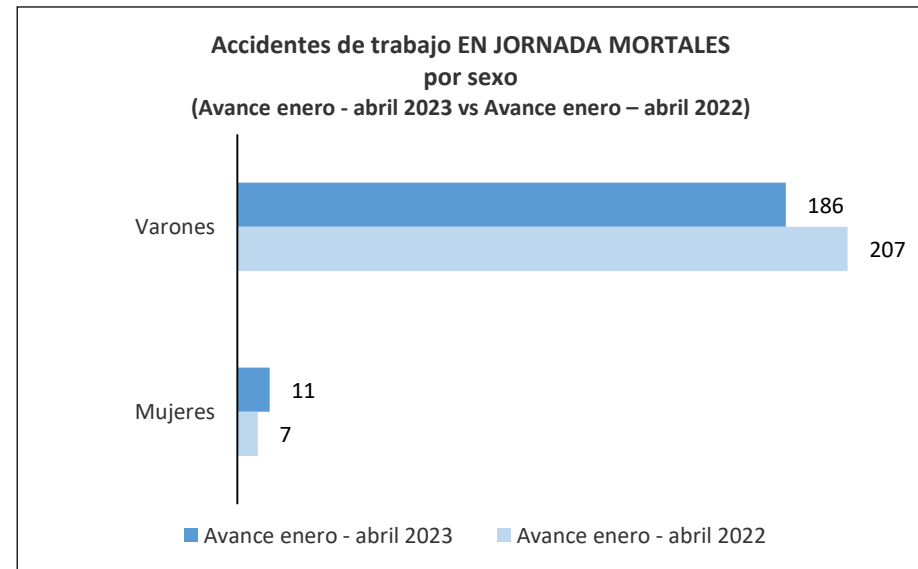
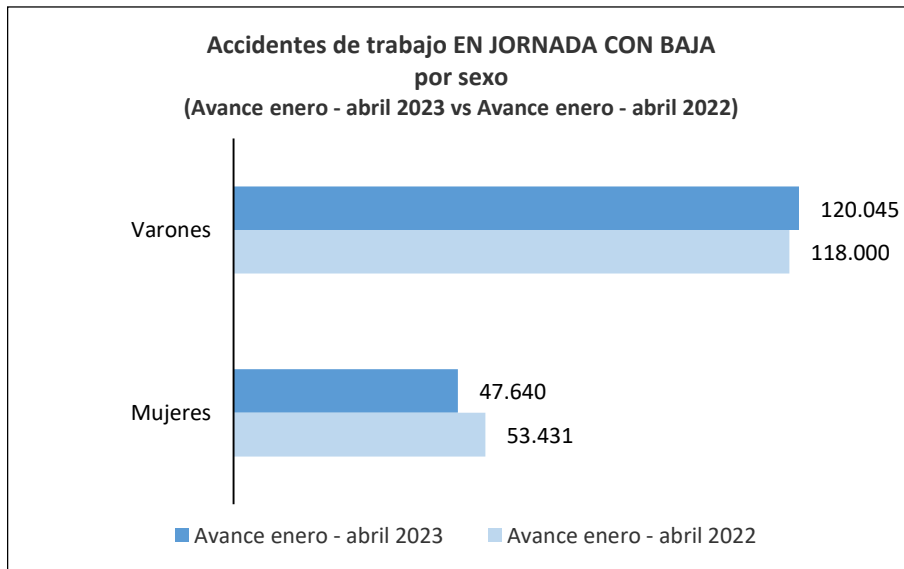
Accidentes de trabajo **en jornada** con baja y mortales, por **gravedad** y **sexo**.



En el periodo enero - abril 2023 se produjeron 167.685 accidentes **con baja en jornada**, de los cuales 1.198 accidentes fueron graves y 197 accidentes fueron mortales. Comparando estos datos con los del mismo periodo del año anterior, se produjeron 8 accidentes graves menos y 17 accidentes mortales menos.

En cuanto a la desagregación por sexo, el 72% de los accidentes en jornada con baja afectaron a varones y el 28% afectaron a mujeres.

Los accidentes mortales en jornada se distribuyeron en 186 casos en varones y 11 en mujeres.



ESTADÍSTICA DE ACCIDENTES DE TRABAJO. DATOS ABSOLUTOS

TOTAL. Accidentes de trabajo en jornada (II)

Por **sección de actividad económica**, se presentan los datos del total de accidentes de trabajo **en jornada**, con baja y mortales, así como los datos del mismo periodo del año anterior.

Accidentes de trabajo EN JORNADA CON BAJA
por sección de actividad económica
(Avance enero – abril 2023 vs Avance enero - abril 2022)



Accidentes de trabajo EN JORNADA MORTALES
por sección de actividad económica
(Avance enero - abril 2023 vs Avance enero - abril 2022)

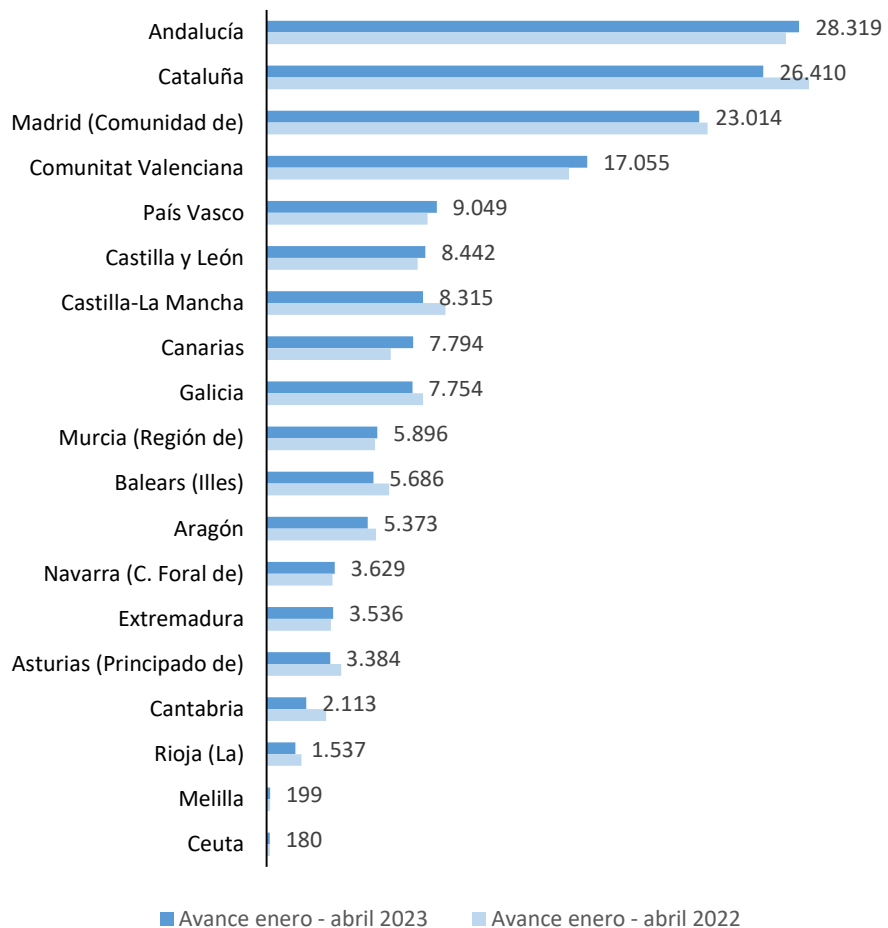


ESTADÍSTICA DE ACCIDENTES DE TRABAJO. DATOS ABSOLUTOS

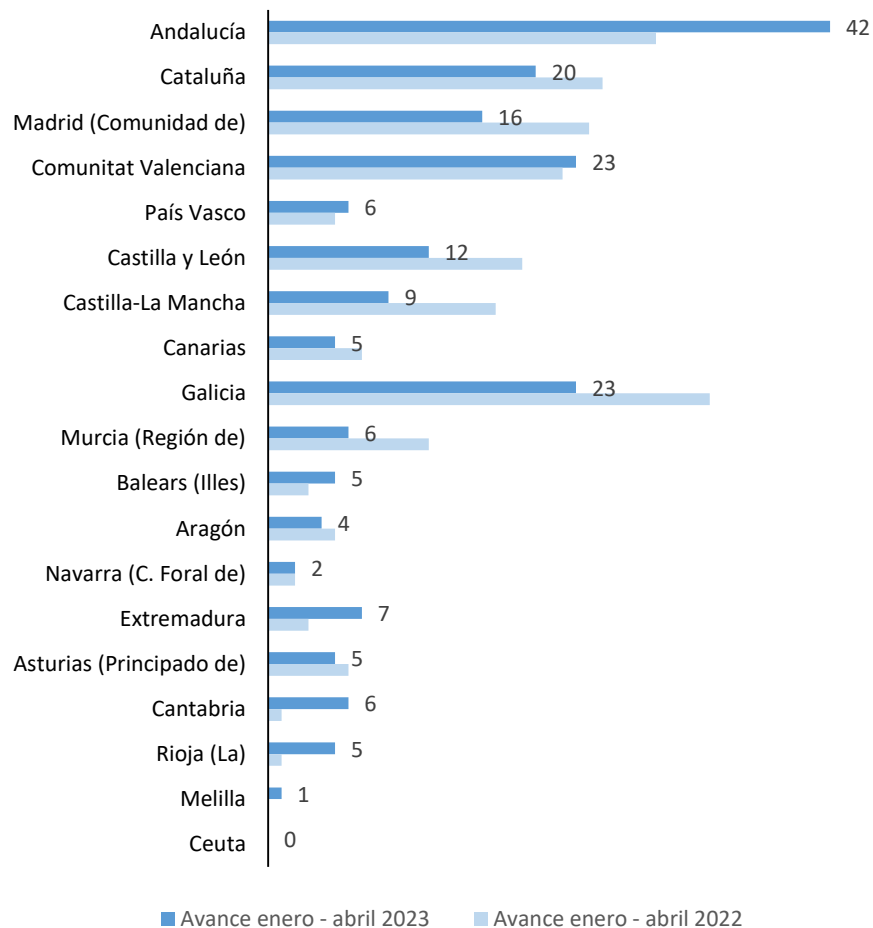
TOTAL. Accidentes de trabajo en jornada (III)

Por **comunidades autónomas**, se presentan los datos del total de accidentes de trabajo **en jornada**, con baja y mortales, así como los datos del mismo periodo del año anterior.

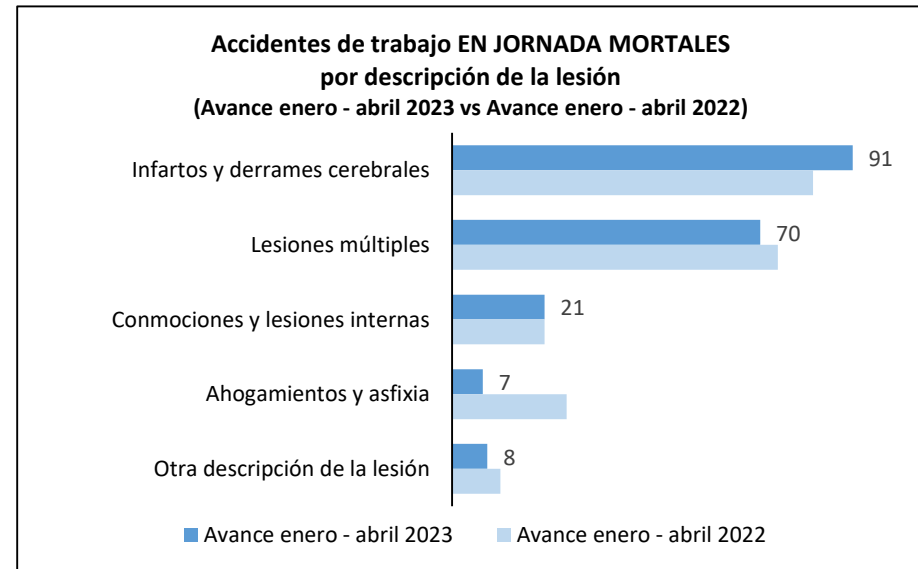
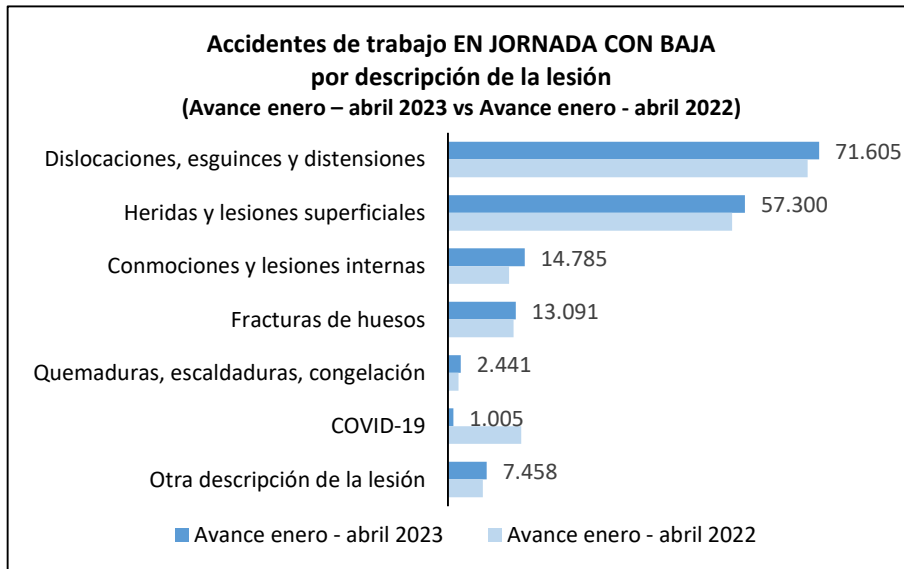
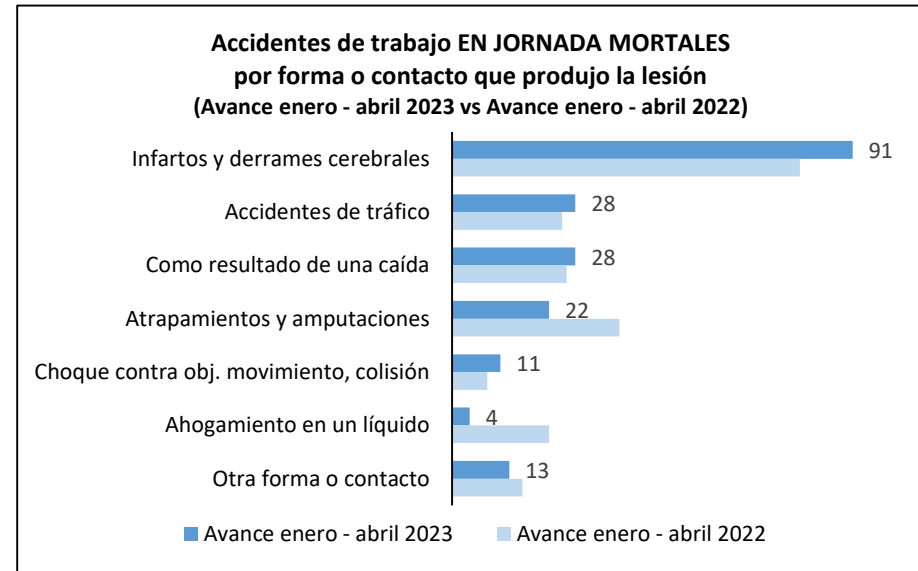
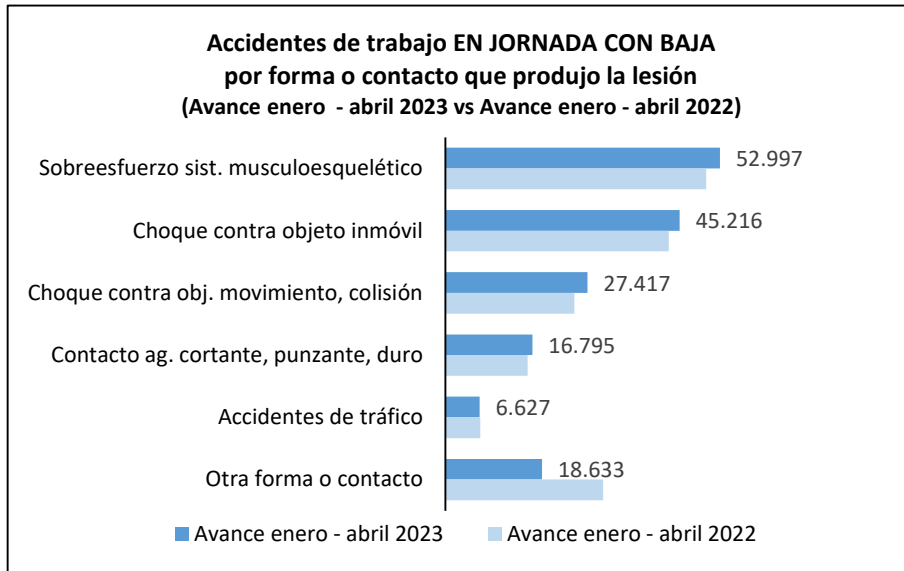
Accidentes de trabajo EN JORNADA CON BAJA por comunidad autónoma
(Avance enero - abril 2023 vs Avance enero - abril 2022)



Accidentes de trabajo EN JORNADA MORTALES por comunidad autónoma
(Avance enero - abril 2023 vs Avance enero - abril 2022)



Accidentes de trabajo en jornada con baja y mortales, por forma o contacto que originó la lesión y descripción de la lesión.


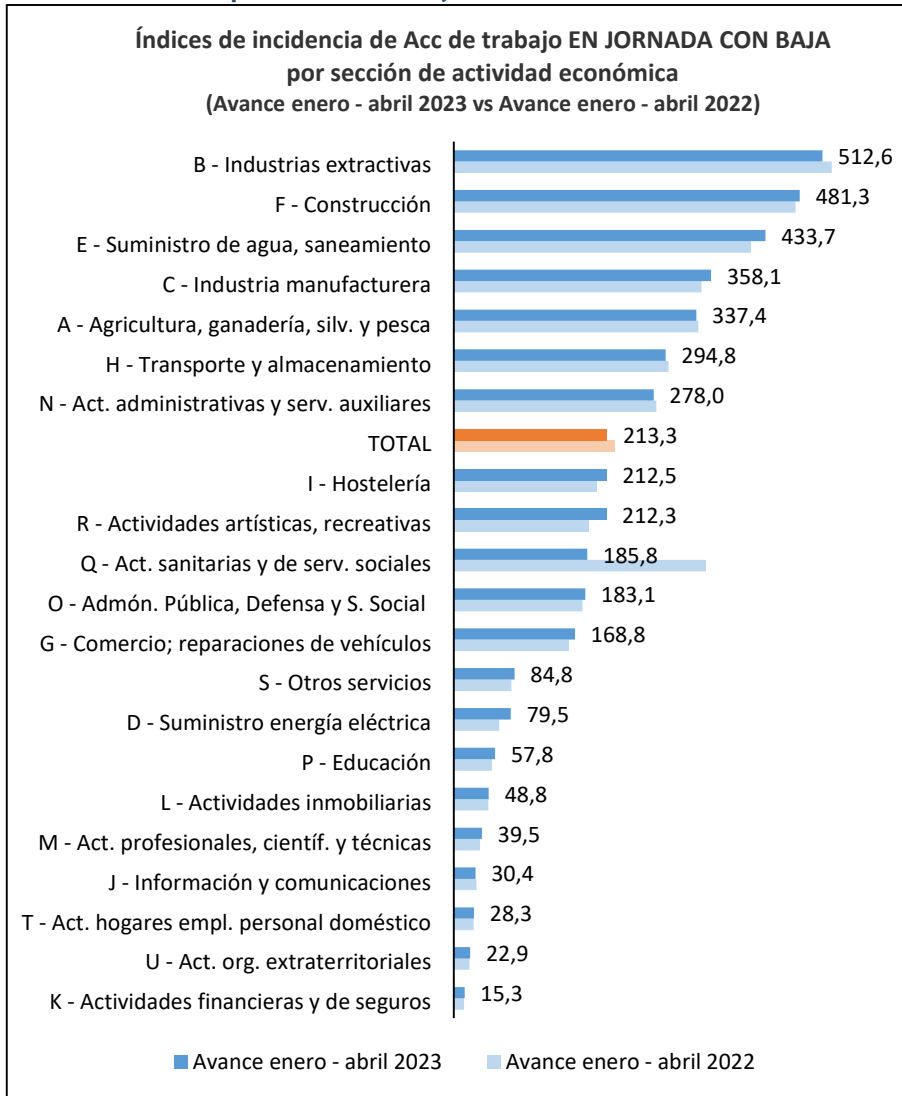


ESTADÍSTICA DE ACCIDENTES DE TRABAJO. ÍNDICES DE INCIDENCIA

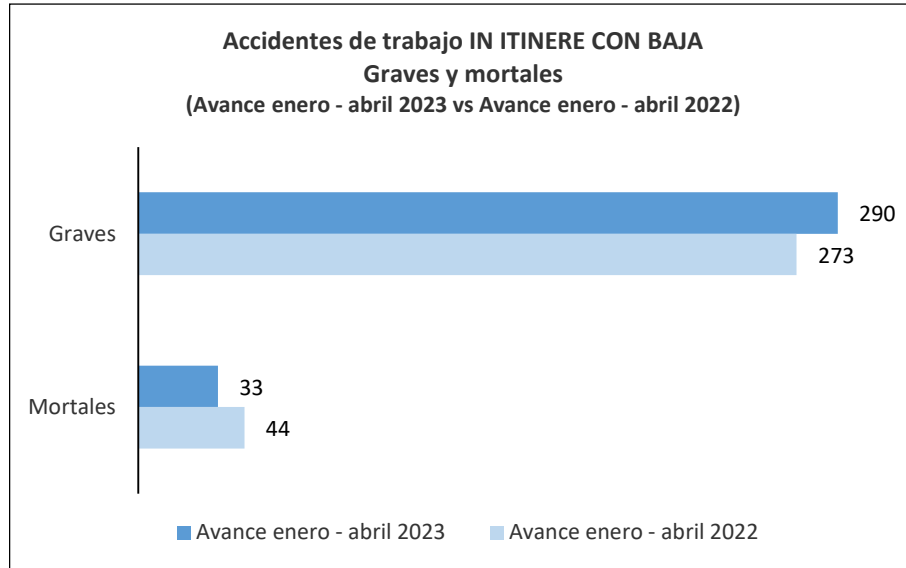
TOTAL. Índices de incidencia de accidentes de trabajo en jornada con baja (I)

Se presentan los índices de incidencia de accidentes en jornada con baja y mortales, por secciones de actividad económica.

Accidentes al mes por cien mil trabajadores



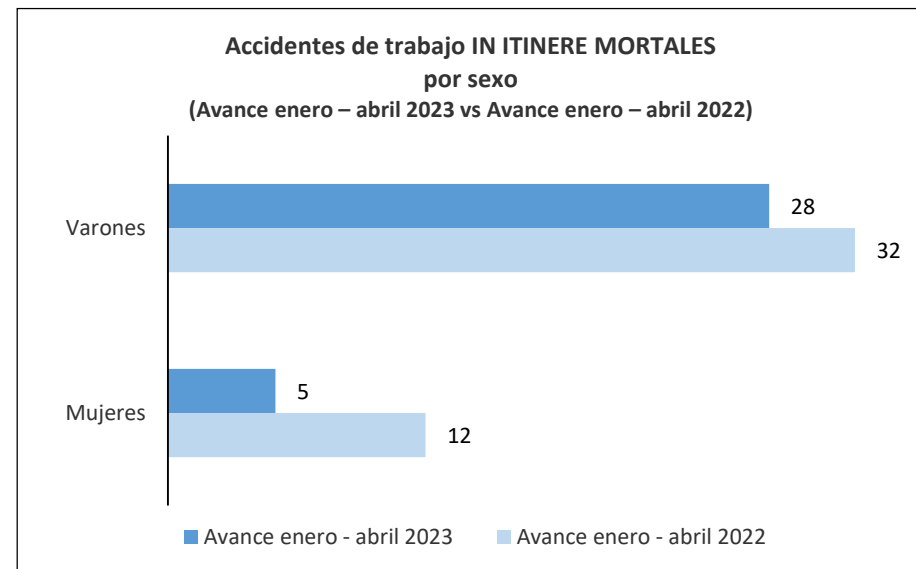
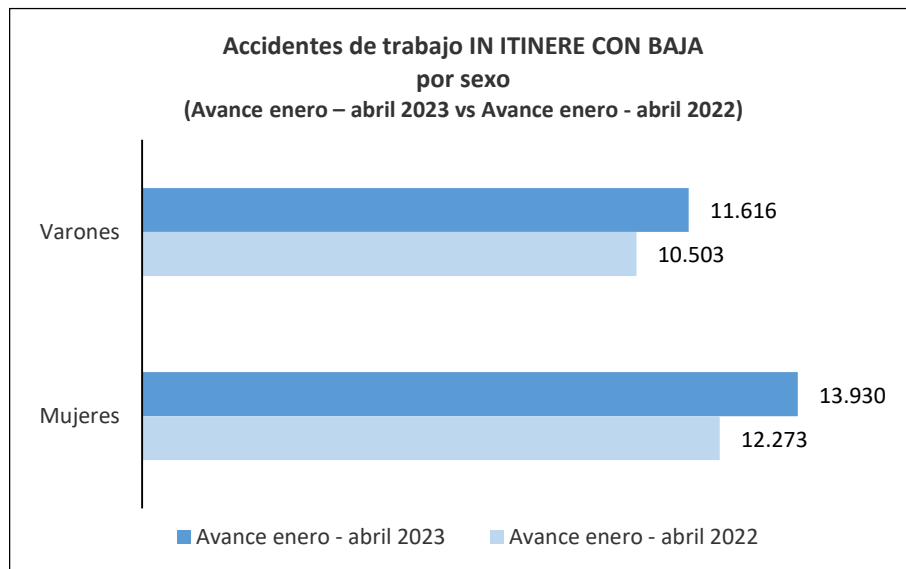
Accidentes de trabajo **in itinere** con baja y mortales, por **gravedad** y **sexo**.



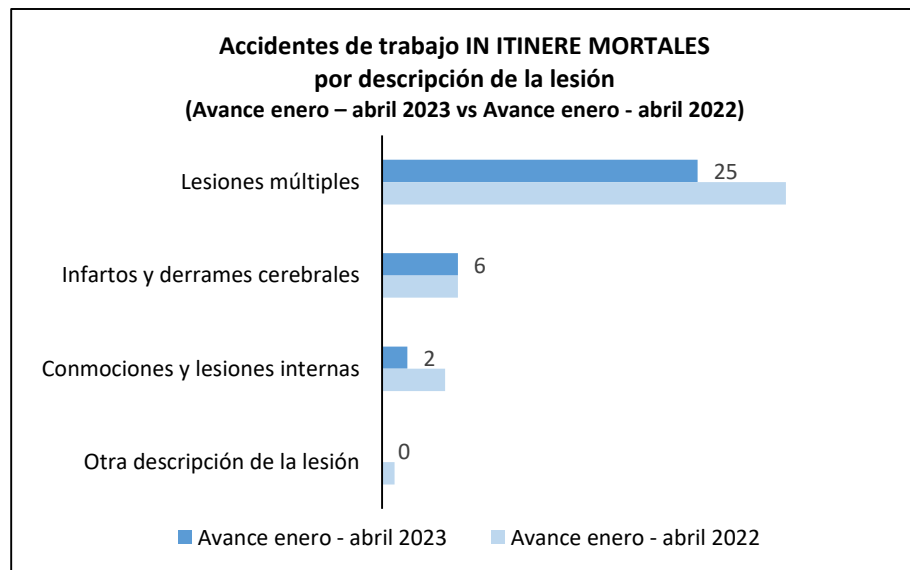
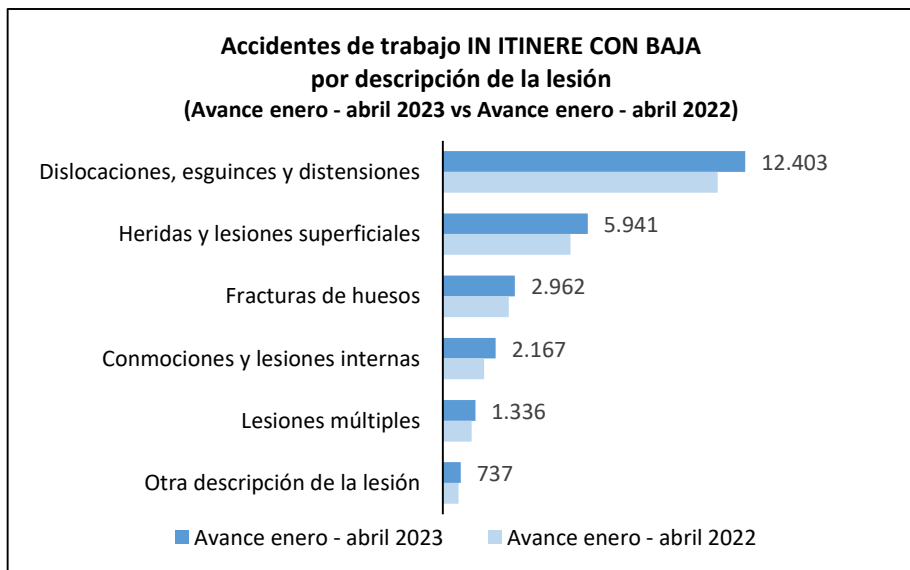
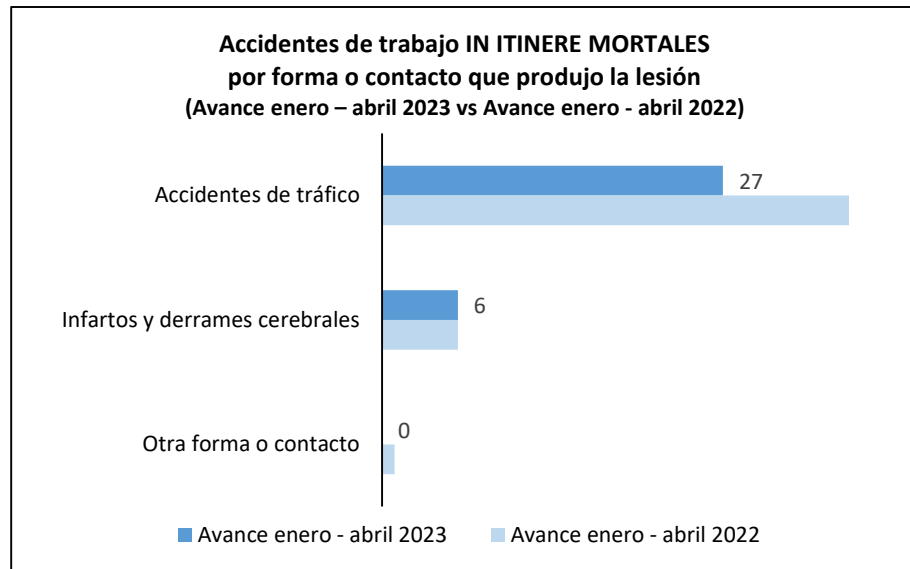
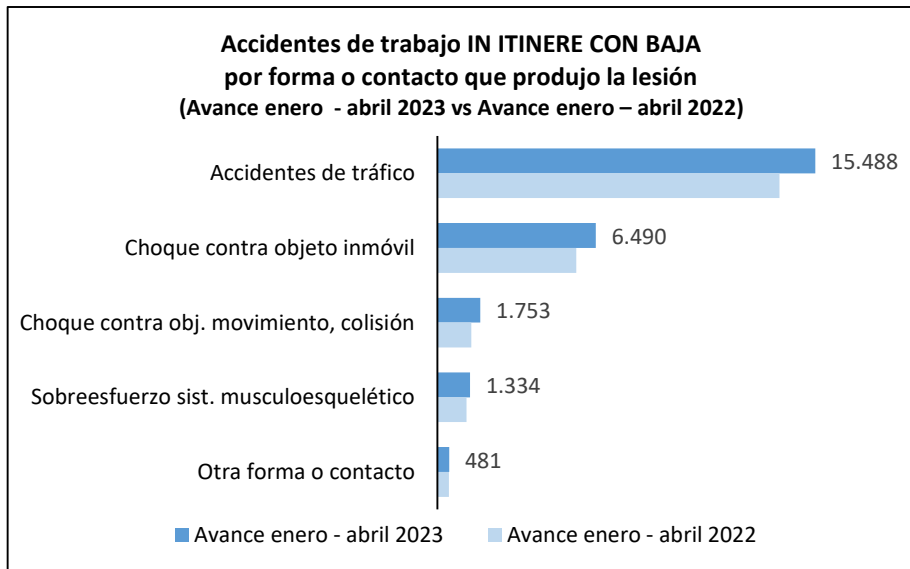
En el periodo enero - abril 2023 se produjeron 25.546 accidentes **con baja in itinere**, de los cuales 290 accidentes fueron graves y 33 accidentes fueron mortales. Comparando estos datos con los del mismo periodo del año anterior, se produjeron 17 accidentes graves más y 11 accidentes mortales menos.

En cuanto a la desagregación por sexo, el 55% de los accidentes *in itinere* con baja afectaron a mujeres y el 45% restante afectó a varones.

Los accidentes mortales *in itinere* se distribuyeron en 28 casos en varones y 5 en mujeres.



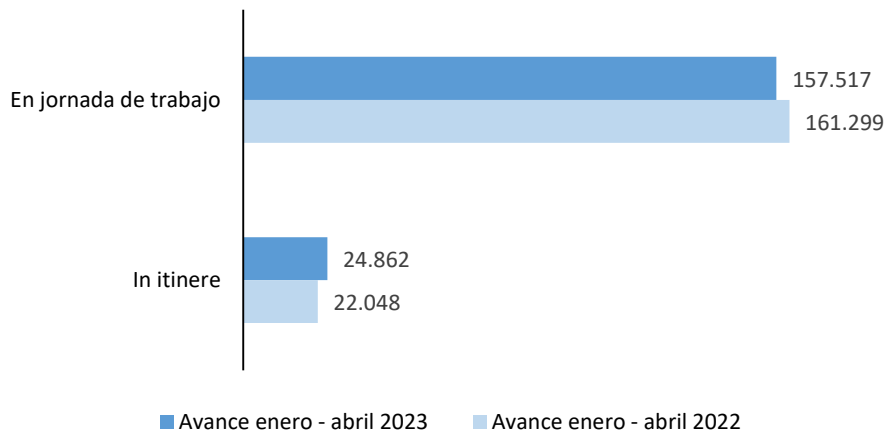
Accidentes de trabajo **in itinere** con baja y mortales, por **forma o contacto que originó la lesión** y descripción de la lesión.



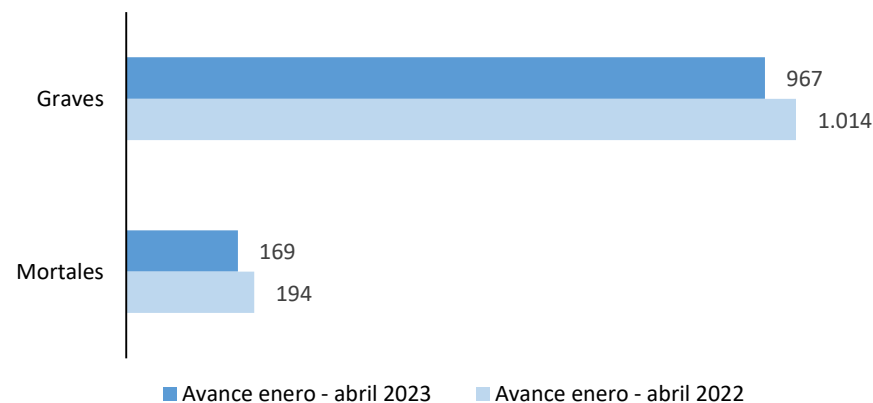
ESTADÍSTICA DE ACCIDENTES DE TRABAJO. DATOS ABSOLUTOS

ASALARIADOS. Accidentes de trabajo

ASALARIADOS. Accidentes de trabajo CON BAJA
(Avance enero - abril 2023 vs Avance enero - abril 2022)



ASALARIADOS. Accidentes de trabajo EN JORNADA CON BAJA
Graves y mortales
(Avance enero - abril 2023 vs Avance enero - abril 2022)



En el Avance enero - abril 2023, el número de accidentes de trabajo **con baja** en el colectivo de **asalariados** fue de 182.379, lo que supone una disminución del 0,5% sobre el mismo periodo del año anterior.

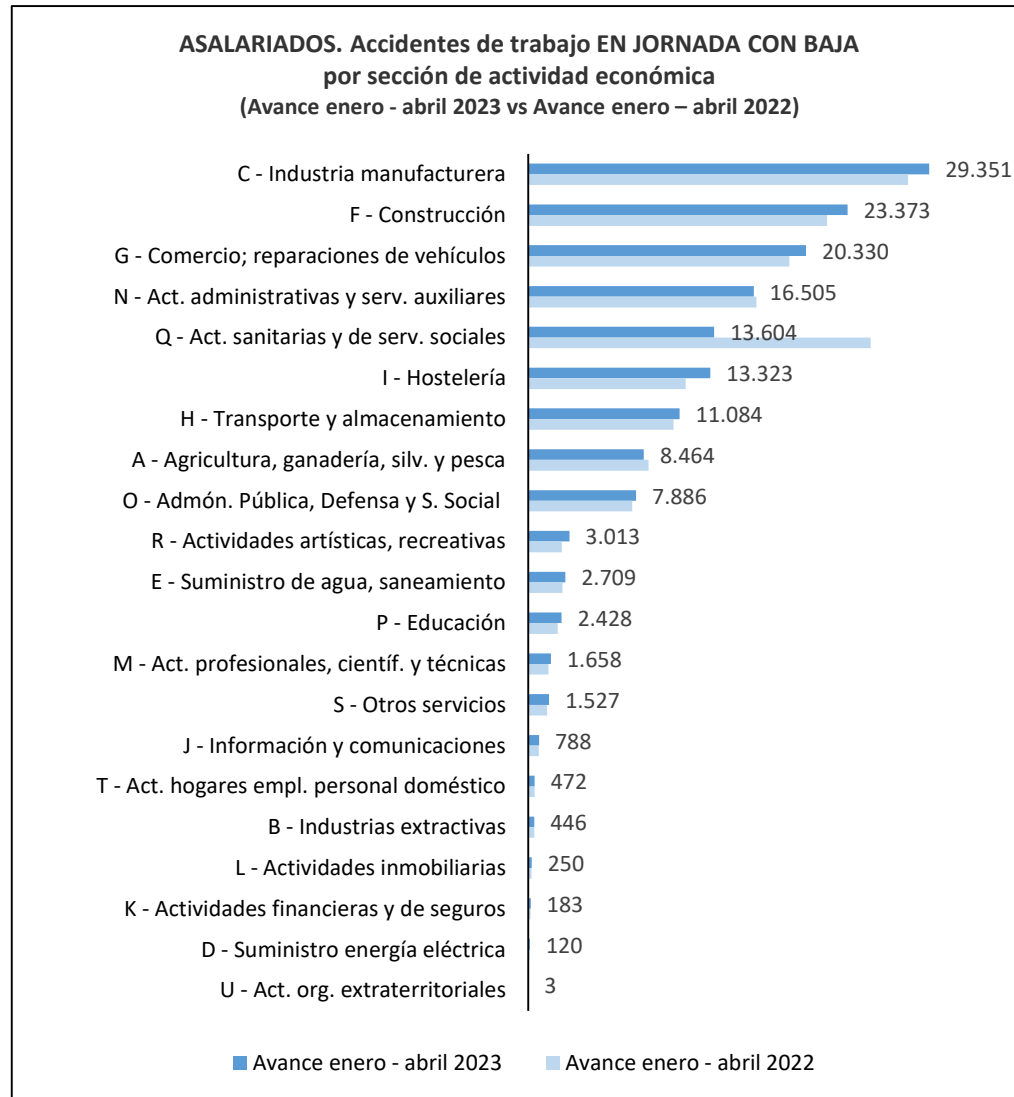
Dentro de los accidentes con baja de los **asalariados**, 157.517 accidentes se produjeron en jornada y 24.862 accidentes ocurrieron *in itinere*. La variación en relación al mismo periodo del año anterior se situó en el -2,3% para los accidentes en jornada y en el 12,8% para los accidentes *in itinere*.

Por gravedad, de los accidentes en jornada con baja en asalariados, se produjeron 967 accidentes graves y 169 accidentes mortales, lo que supone una disminución de 47 accidentes graves y de 25 accidentes mortales, en relación al mismo periodo del año anterior.

ESTADÍSTICA DE ACCIDENTES DE TRABAJO. DATOS ABSOLUTOS

ASALARIADOS. Accidentes de trabajo en jornada (I)

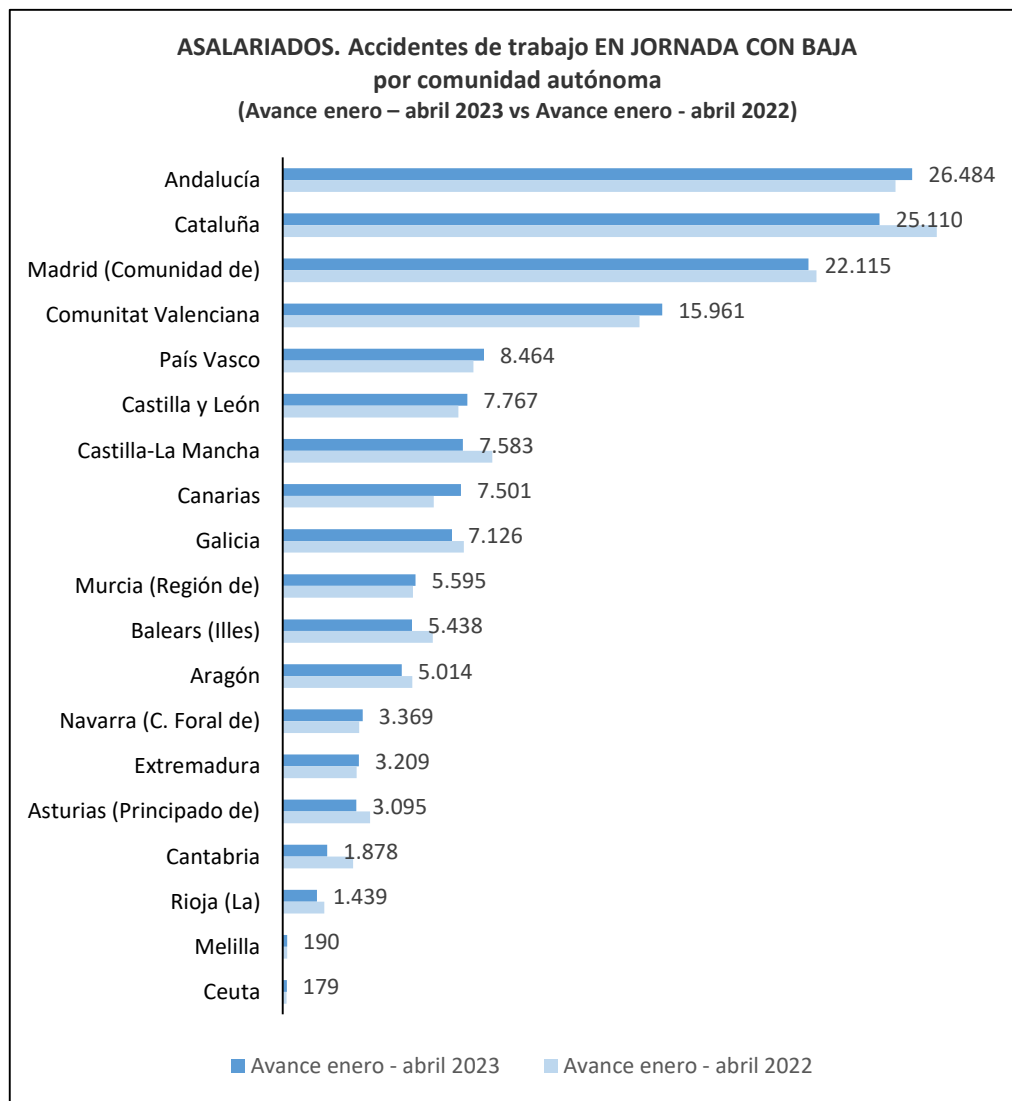
Por **sección de actividad económica**, se presentan los datos del total de accidentes de trabajo **en jornada** con baja en **asalariados**, así como los datos del mismo periodo del año anterior.



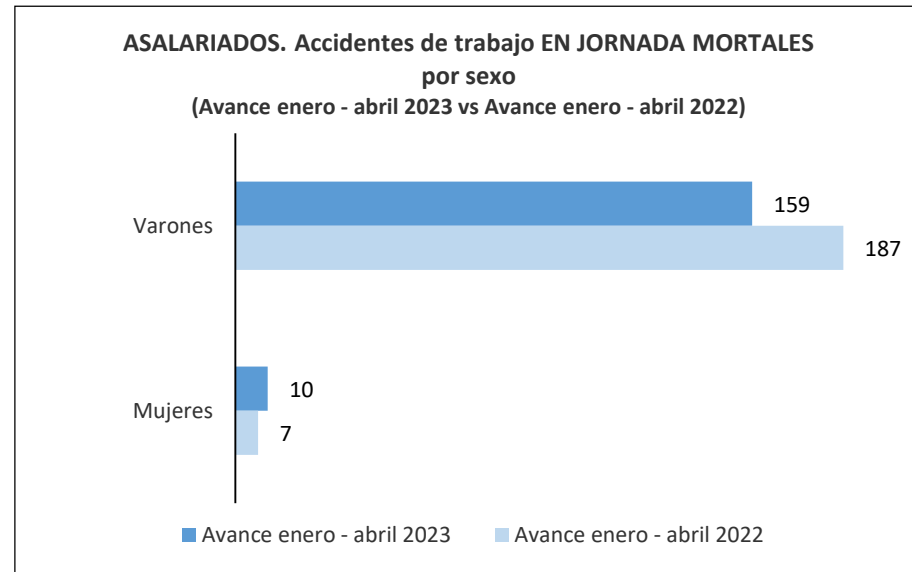
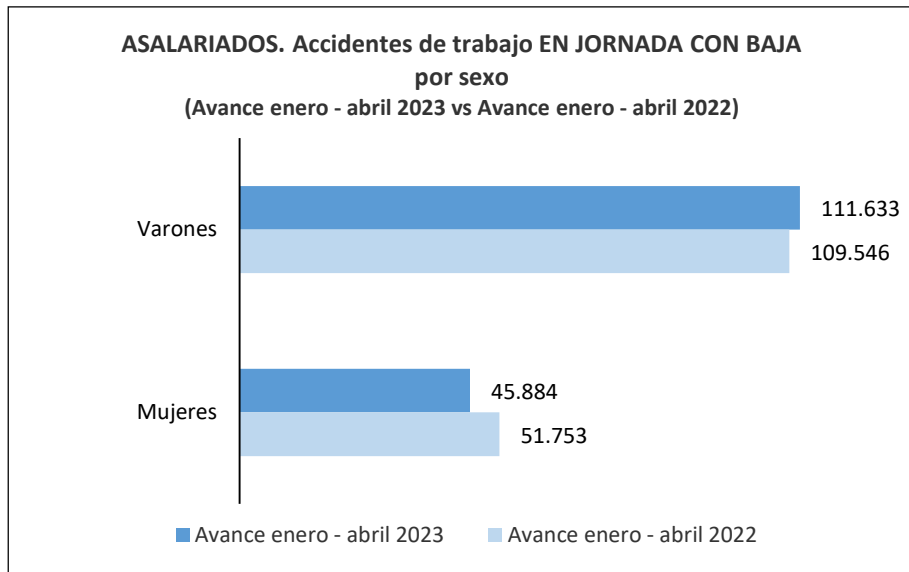
ESTADÍSTICA DE ACCIDENTES DE TRABAJO. DATOS ABSOLUTOS

ASALARIADOS. Accidentes de trabajo en jornada (II)

Por **comunidades autónomas**, se presentan los datos del total de accidentes de trabajo **en jornada** con baja en **asalariados**, así como los datos del mismo periodo del año anterior.



Accidentes de trabajo **en jornada** con baja y mortales, en **asalariados**, por **sexo**.



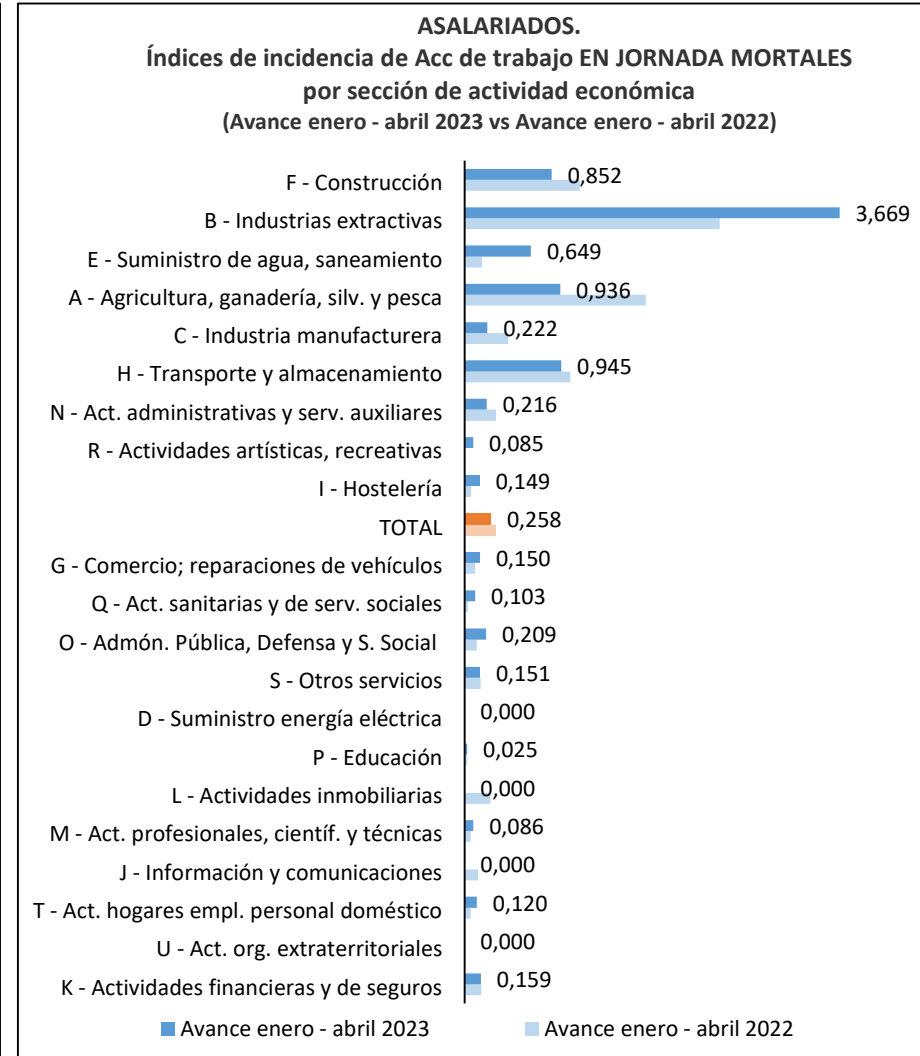
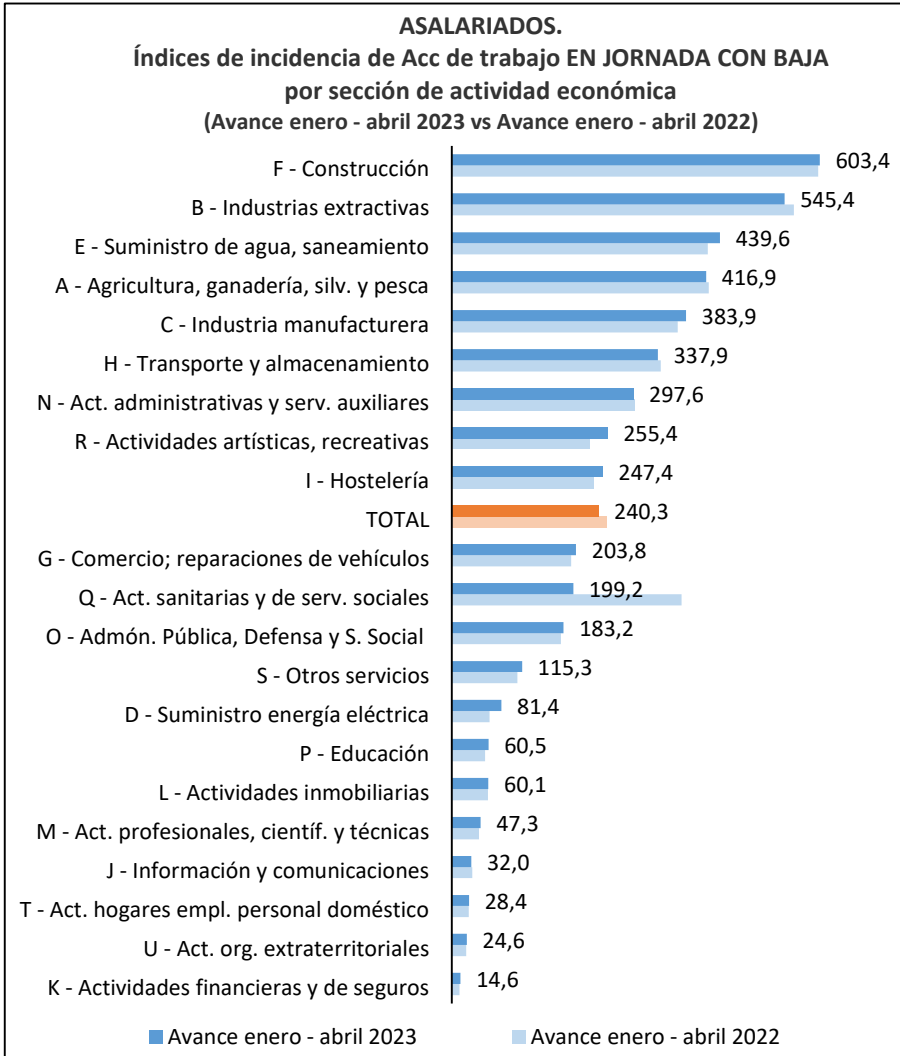
En relación a los datos de **accidentes de trabajo con baja en jornada** para asalariados, en el periodo enero - abril 2023 se registraron 111.633 accidentes en varones y 45.884 en mujeres, lo que supone un aumento relativo del 1,9% para los varones y un descenso del 11,3% para las mujeres, en relación al mismo periodo del año anterior.

En cuanto a **accidentes mortales en jornada** en asalariados, en el periodo enero - abril 2023 se produjeron 159 accidentes mortales en varones y 10 en mujeres, lo que supone una disminución de 28 casos en varones y un aumento de 3 casos para mujeres, respecto al mismo periodo del año anterior.

ESTADÍSTICA DE ACCIDENTES DE TRABAJO. ÍNDICES DE INCIDENCIA ASALARIADOS. Índices de incidencia de accidentes de trabajo en jornada con baja (I)

Se presentan los índices de incidencia de accidentes **en jornada** con baja y mortales en **asalariados**, por **secciones de actividad económica**.

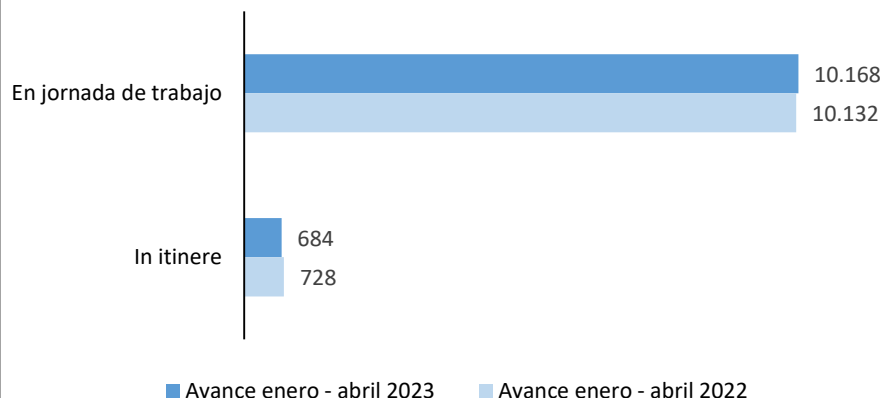
Accidentes al mes por cien mil trabajadores



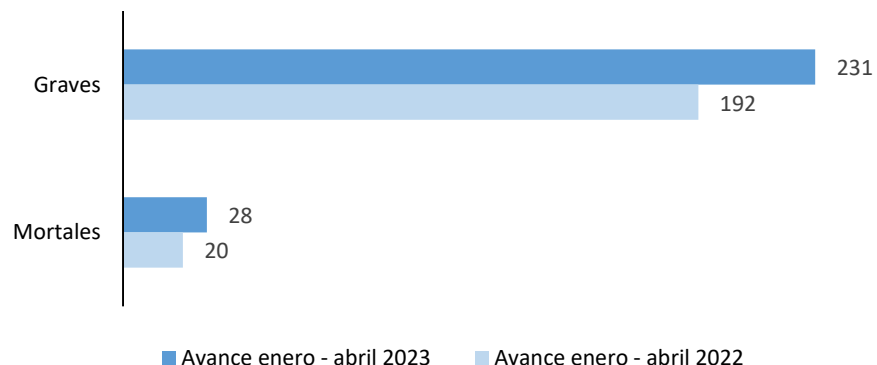
ESTADÍSTICA DE ACCIDENTES DE TRABAJO. DATOS ABSOLUTOS

TRABAJADORES POR CUENTA PROPIA. Accidentes de trabajo

TRABAJADORES POR CUENTA PROPIA
Accidentes de trabajo CON BAJA
(Avance enero - abril 2023 vs Avance enero - abril 2022)



TRABAJADORES POR CUENTA PROPIA
Accidentes de trabajo EN JORNADA CON BAJA
Graves y mortales
(Avance enero - abril 2023 vs Avance enero - abril 2022)



En el Avance enero - abril 2023, el número de accidentes de trabajo **con baja** en el colectivo de **trabajadores por cuenta propia** fue de 10.852 lo que supone una disminución del 0,1% sobre el mismo periodo del año anterior.

Dentro de los accidentes con baja de los **trabajadores por cuenta propia**, 10.168 accidentes se produjeron en jornada y 684 accidentes ocurrieron *in itinere*. La variación en relación al año anterior se situó en el 0,4% para los accidentes en jornada y en el -6,0% para los accidentes *in itinere*.

Por gravedad, de los accidentes en jornada con baja en trabajadores por cuenta propia, se produjeron 231 accidentes graves y 28 accidentes mortales, lo que supone un aumento de 39 accidentes graves y de 8 accidentes mortales, en relación al mismo periodo del año anterior.

ESTADÍSTICA DE ACCIDENTES DE TRABAJO. DATOS ABSOLUTOS

TRABAJADORES POR CUENTA PROPIA. Accidentes de trabajo en jornada (I)

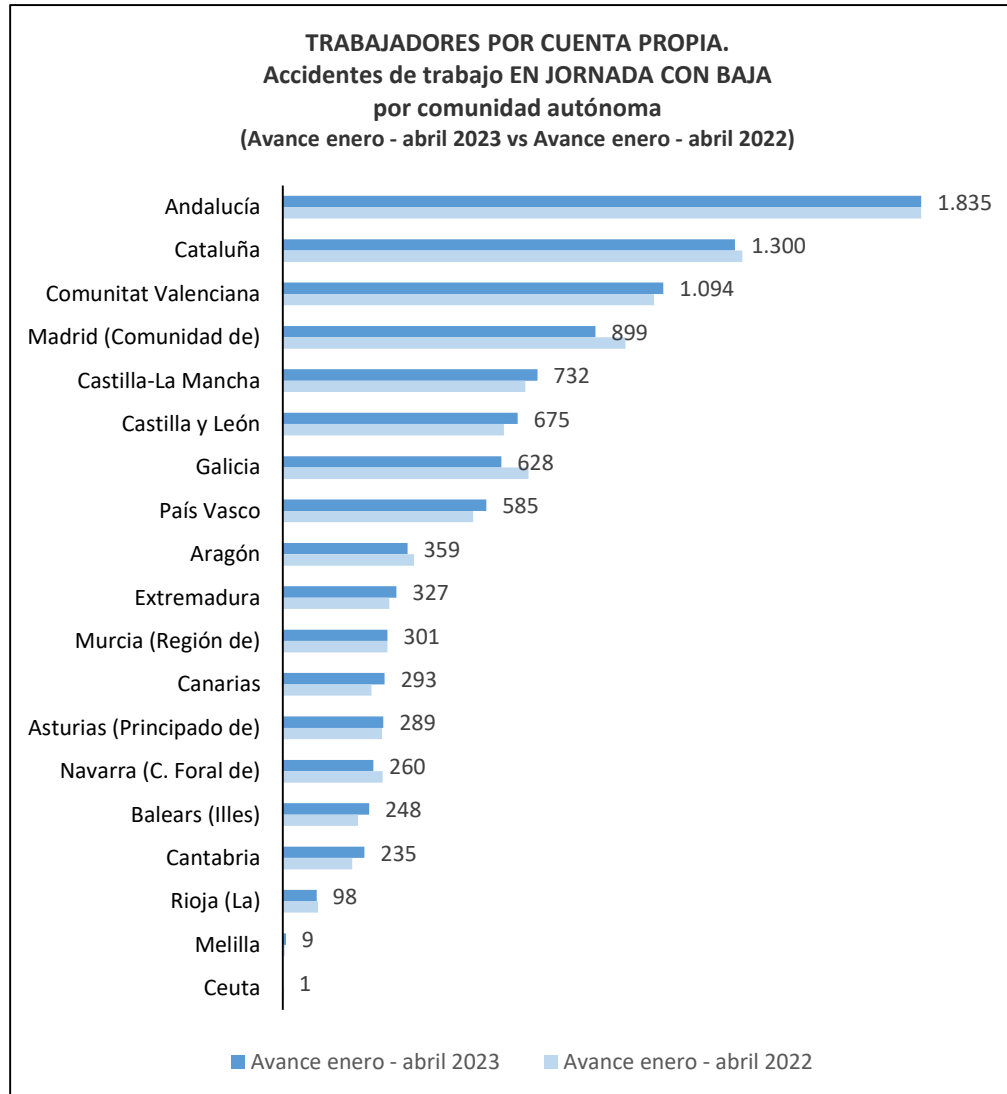
Por **sección de actividad económica**, se presentan los datos del total de accidentes de trabajo **en jornada** con baja en **trabajadores por cuenta propia**, así como los datos del mismo periodo del año anterior.



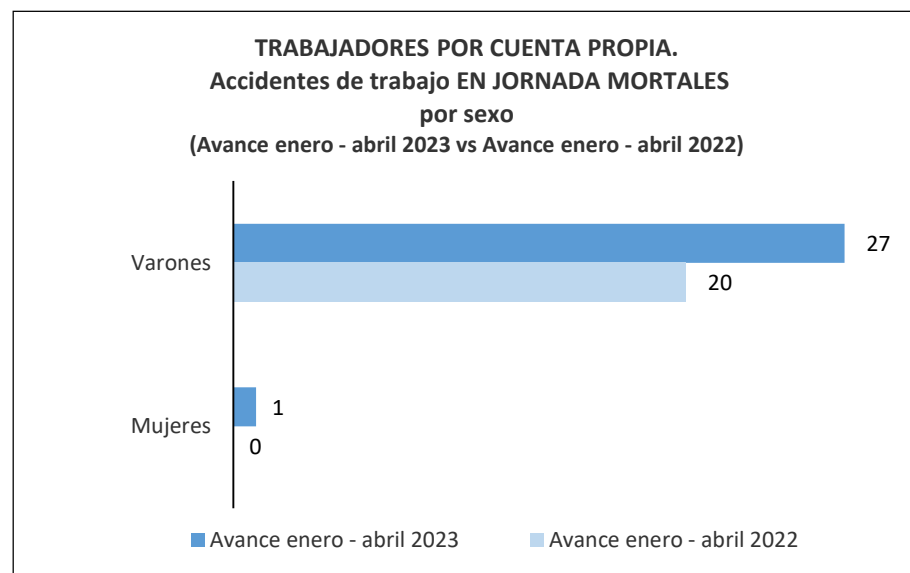
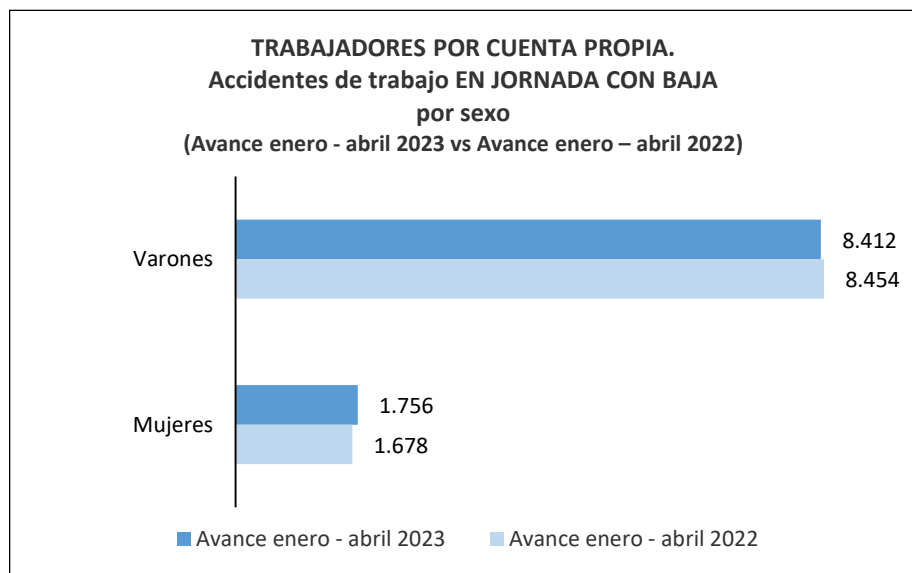
ESTADÍSTICA DE ACCIDENTES DE TRABAJO. DATOS ABSOLUTOS

TRABAJADORES POR CUENTA PROPIA. Accidentes de trabajo en jornada (II)

Por **comunidades autónomas**, se presentan los datos del total de accidentes de trabajo **en jornada** con baja en **trabajadores por cuenta propia**, así como los datos del mismo periodo del año anterior.



Accidentes de trabajo **en jornada** con baja y mortales, en **trabajadores por cuenta propia**, por **sexo**.

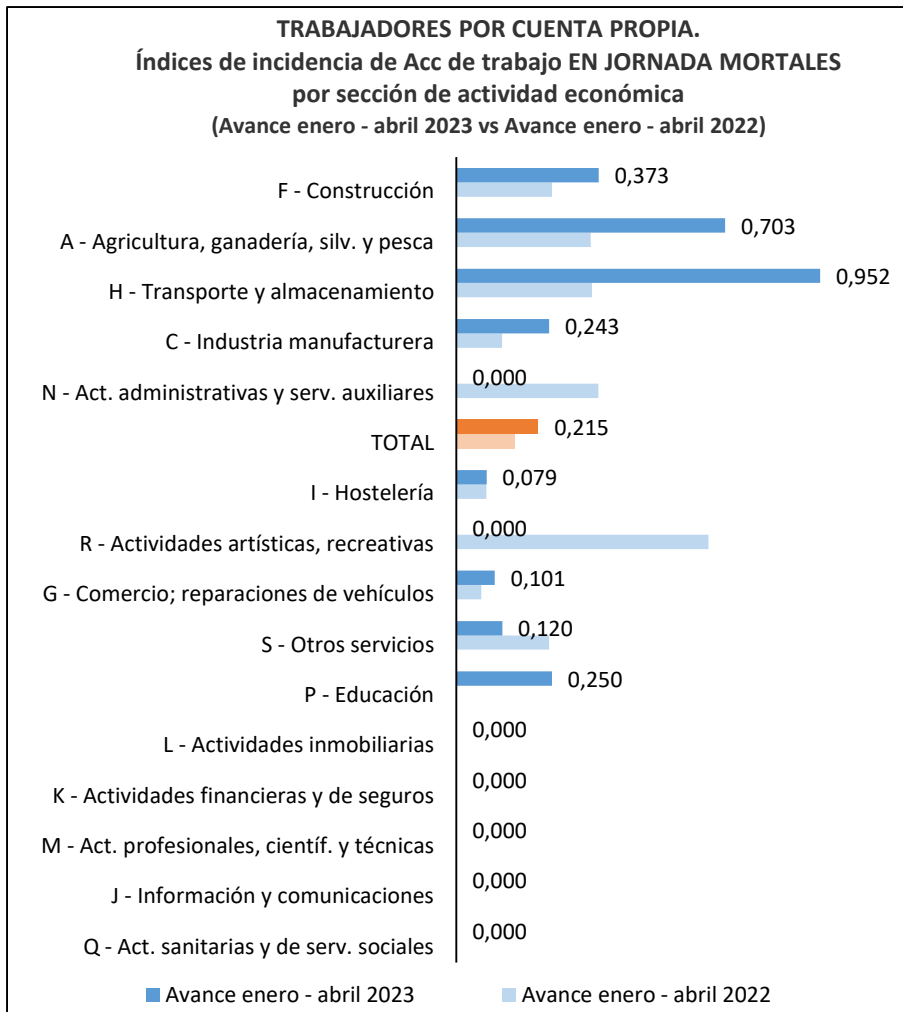
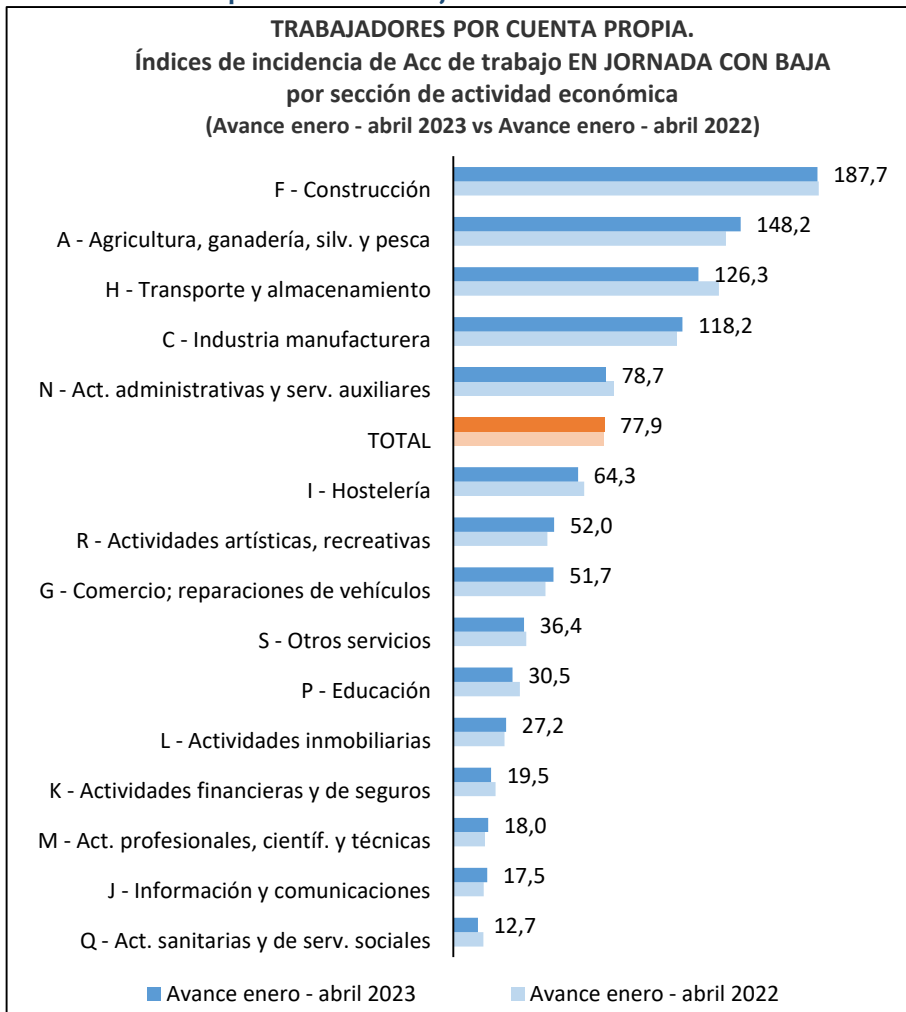


En relación a los datos de **accidentes de trabajo con baja en jornada** para trabajadores por cuenta propia, en el periodo enero - abril 2023 se registraron 8.412 accidentes en varones y 1.756 en mujeres, lo que supone una disminución del 0,5% para los varones y un aumento del 4,6% para las mujeres, en relación al mismo periodo del año anterior.

En cuanto a **accidentes mortales en jornada** en trabajadores por cuenta propia, en el periodo enero - abril 2023 se produjeron 27 accidentes mortales en varones y 1 accidente en mujeres, 7 accidentes más para los varones y 1 accidente más para las mujeres, respecto al mismo periodo del año anterior.

Se presentan los índices de incidencia de accidentes en jornada con baja y mortales en trabajadores por cuenta propia, por secciones de actividad económica.

Accidentes al mes por cien mil trabajadores



Nota: En el gráfico no figuran las secciones de actividad en las que el número de trabajadores por cuenta propia afiliados a la Seguridad Social es inferior a 3.000