

ESTADÍSTICA DE ACCIDENTES DE TRABAJO

Avance enero - noviembre 2025

La información de accidentes de trabajo procede de la explotación mensual que efectúa la Subdirección General de Estadística y Análisis Sociolaboral de los partes de accidentes de trabajo notificados a través del sistema Delt@, una vez han sido recepcionados por las autoridades laborales provinciales. Las autoridades laborales de las comunidades autónomas del País Vasco y Cataluña disponen de procedimientos de notificación propios y remiten la información de accidentes de trabajo mediante ficheros externos a Delt@.

NOTA: A partir del 1 de enero de 2024 entró en vigor la disposición adicional 52ª del texto refundido de la Ley General de la Seguridad Social (LGSS) sobre inclusión en el sistema de la Seguridad Social de alumnos que realicen prácticas formativas o prácticas académicas externas incluidas en programas de formación. Como se indica en la citada norma, se incluye la protección por la prestación de incapacidad temporal derivada de contingencias profesionales, para los alumnos en Prácticas de formación.

Por ese motivo, a partir de enero de 2024 en los datos de accidentes de trabajo estarán incluidos los accidentes de trabajo que afecten a los alumnos que realicen prácticas formativas tanto remuneradas como no remuneradas. No obstante, para el cálculo de los índices de incidencia se descuentan los accidentes de trabajo sufridos por alumnos en Prácticas de Formación No Remuneradas, ya que estos no están incluidos en la población de afiliados por contingencias profesionales que se dispone como población de referencia.

https://www.mites.gob.es/es/estadisticas/condiciones_trabajo_relac_laborales/EAT/welcome.htm

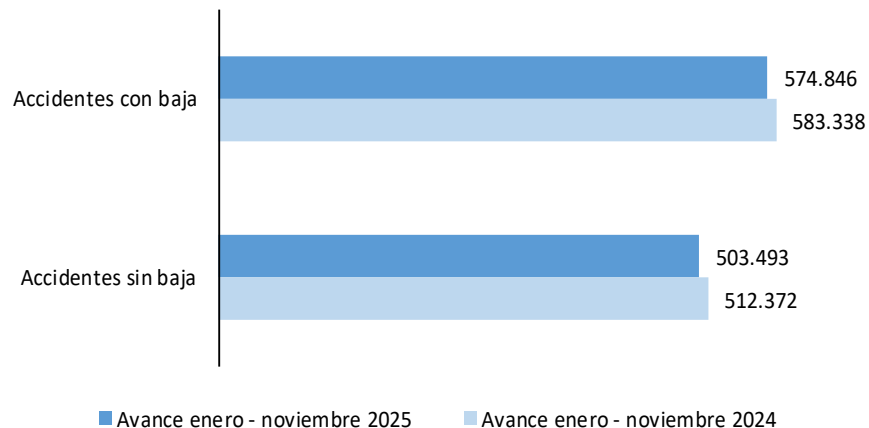
<http://www.mites.gob.es>



ESTADÍSTICA DE ACCIDENTES DE TRABAJO. DATOS ABSOLUTOS

Accidentes de trabajo CON BAJA y SIN BAJA

(Avance enero - noviembre 2025 vs Avance enero - noviembre 2024)



En el Avance enero - noviembre 2025, el número de accidentes de trabajo **con baja** fue 574.846 mientras que el de accidentes de trabajo **sin baja** fue 503.493.

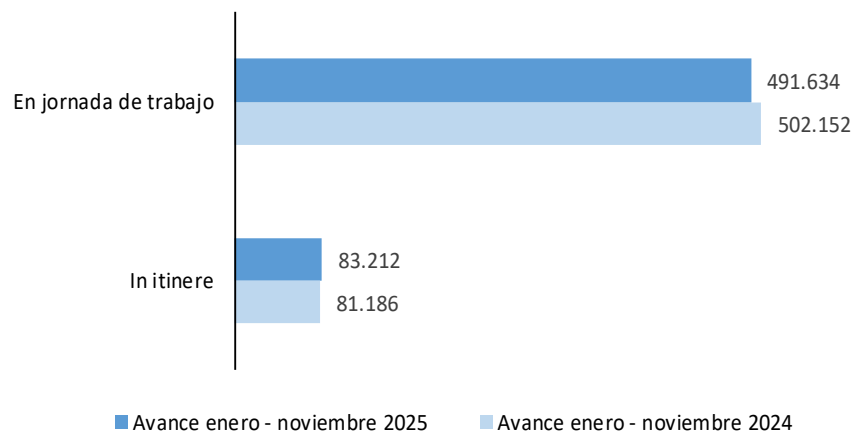
Comparando las cifras con el mismo periodo del año anterior, los accidentes con baja experimentaron una disminución del 1,5% y los accidentes sin baja del 1,7%

Dentro de los accidentes con baja, se produjeron 491.634 accidentes en jornada de trabajo y 83.212 accidentes *in itinere*. La variación con relación al mismo periodo del año anterior se situó en el -2,1% para los accidentes en jornada y en el 2,5% para accidentes *in itinere*.

Por situación profesional de los accidentes con baja, se produjeron 548.543 accidentes de asalariados y 26.303 accidentes de trabajadores por cuenta propia.

Accidentes de trabajo CON BAJA

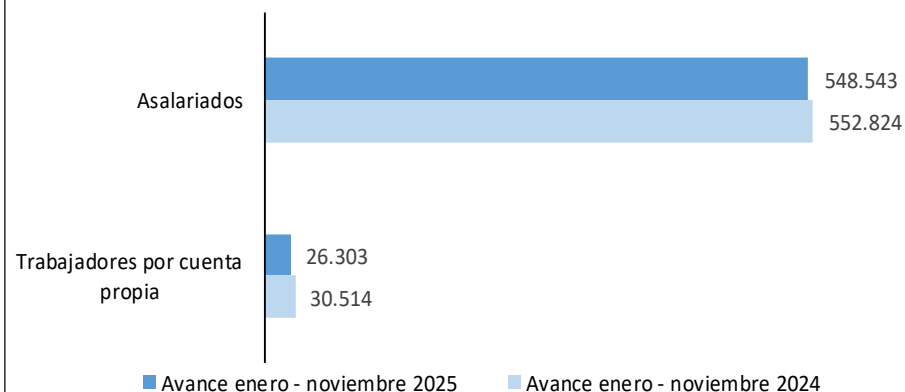
(Avance enero - noviembre 2025 vs Avance enero - noviembre 2024)



Accidentes de trabajo CON BAJA

por situación profesional

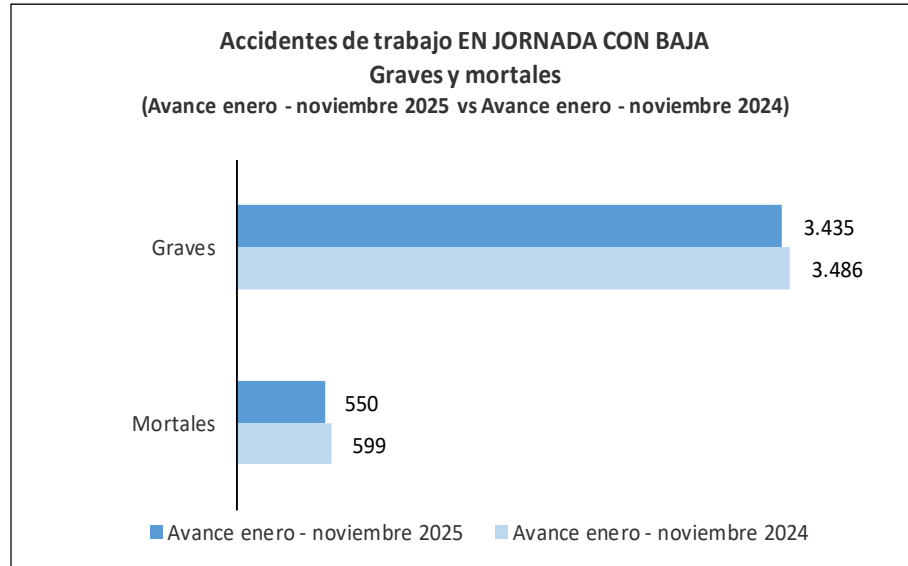
(Avance enero - noviembre 2025 vs Avance enero - noviembre 2024)



ESTADÍSTICA DE ACCIDENTES DE TRABAJO. DATOS ABSOLUTOS

TOTAL. Accidentes de trabajo en jornada (I)

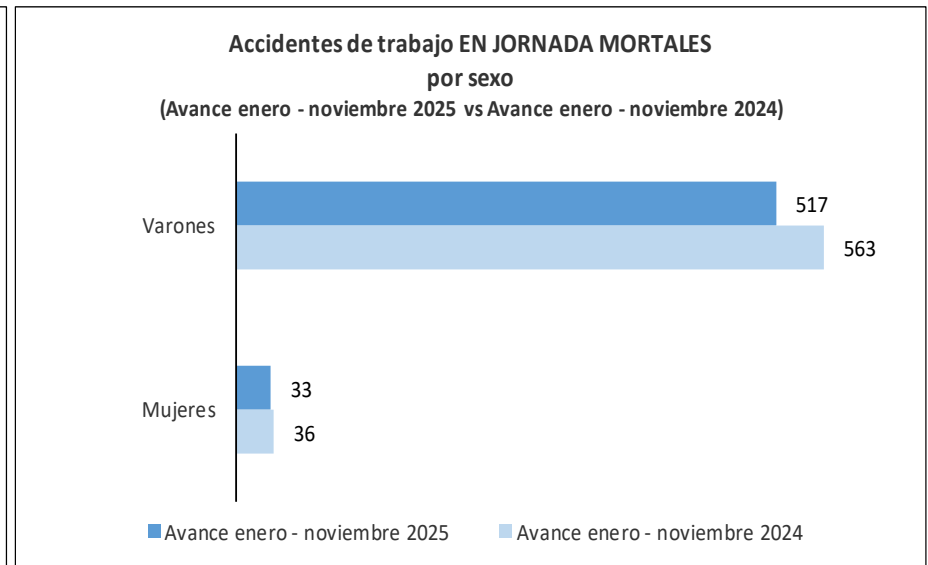
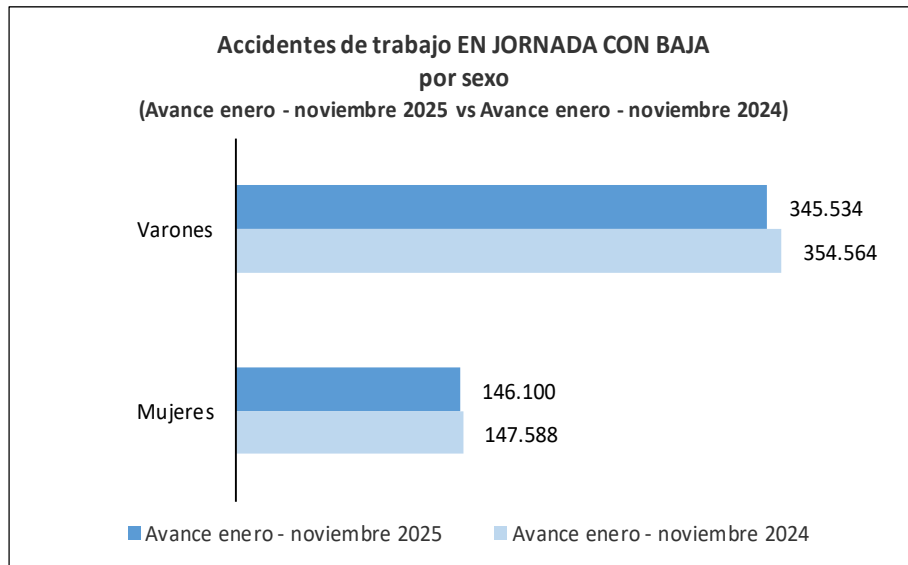
Accidentes de trabajo **en jornada** con baja y mortales, por **gravedad** y **sexo**.



En el periodo enero - noviembre 2025 se produjeron 491.634 accidentes **con baja en jornada**, de los cuales 3.435 accidentes fueron graves y 550 accidentes fueron mortales. Comparando estos datos con los del mismo periodo del año anterior, se produjeron 51 accidentes graves y 49 accidentes mortales menos.

En cuanto a la desagregación por sexo, el 70% de los accidentes en jornada con baja afectaron a varones y el 30% afectaron a mujeres.

Los accidentes mortales en jornada se distribuyeron en 517 casos en varones y 33 en mujeres.



Por **sección de actividad económica**, se presentan los datos del total de accidentes de trabajo **en jornada**, con baja y mortales, así como los datos del mismo periodo del año anterior.

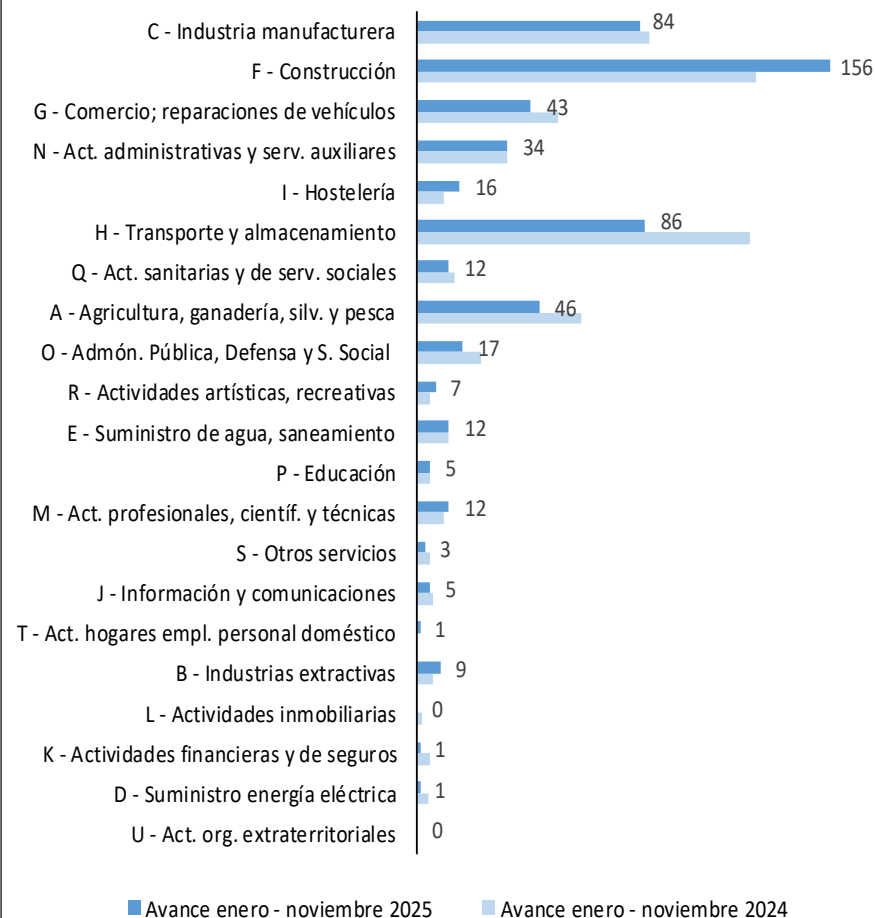
Accidentes de trabajo EN JORNADA CON BAJA por sección de actividad económica

(Avance enero - noviembre 2025 vs Avance enero - noviembre 2024)



Accidentes de trabajo EN JORNADA MORTALES por sección de actividad económica


(Avance enero - noviembre 2025 vs Avance enero - noviembre 2024)



Por **sección de actividad económica**, se presentan las variaciones respecto al año anterior del total de accidentes de trabajo **en jornada con baja** (variación en porcentaje), así como de los accidentes de trabajo **en jornada mortales** (variación en valor absoluto).

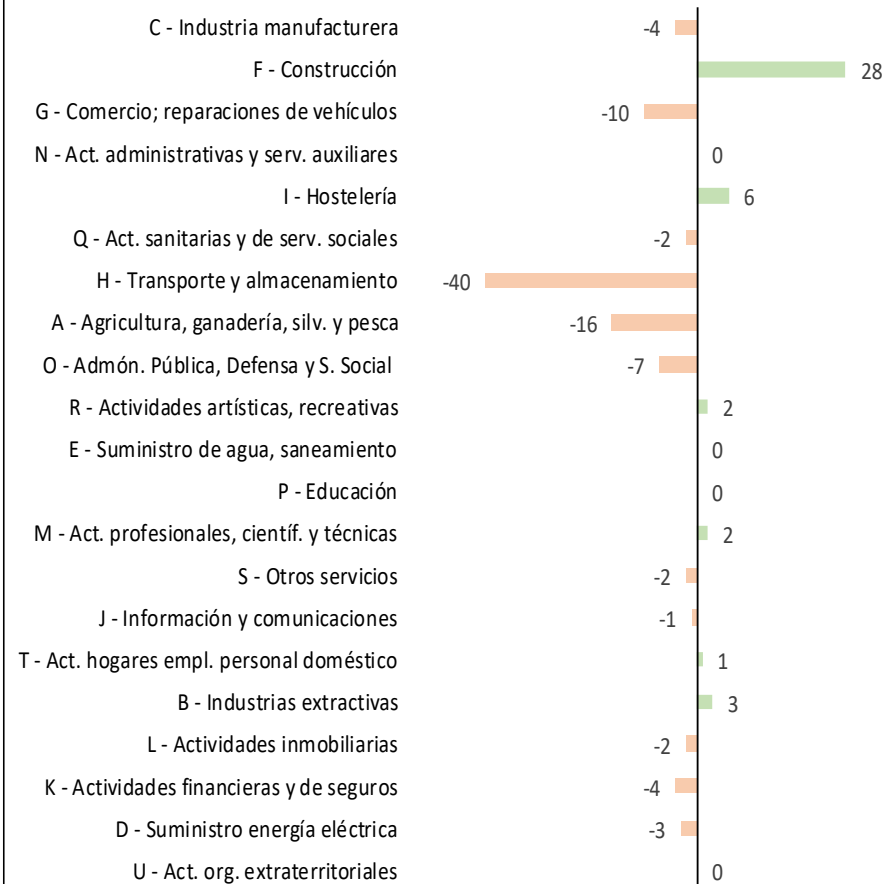
Accidentes de trabajo EN JORNADA CON BAJA por sección de actividad económica

Variación respecto al año anterior (en porcentaje)
(Avance enero - noviembre 2025 vs Avance enero - noviembre 2024)

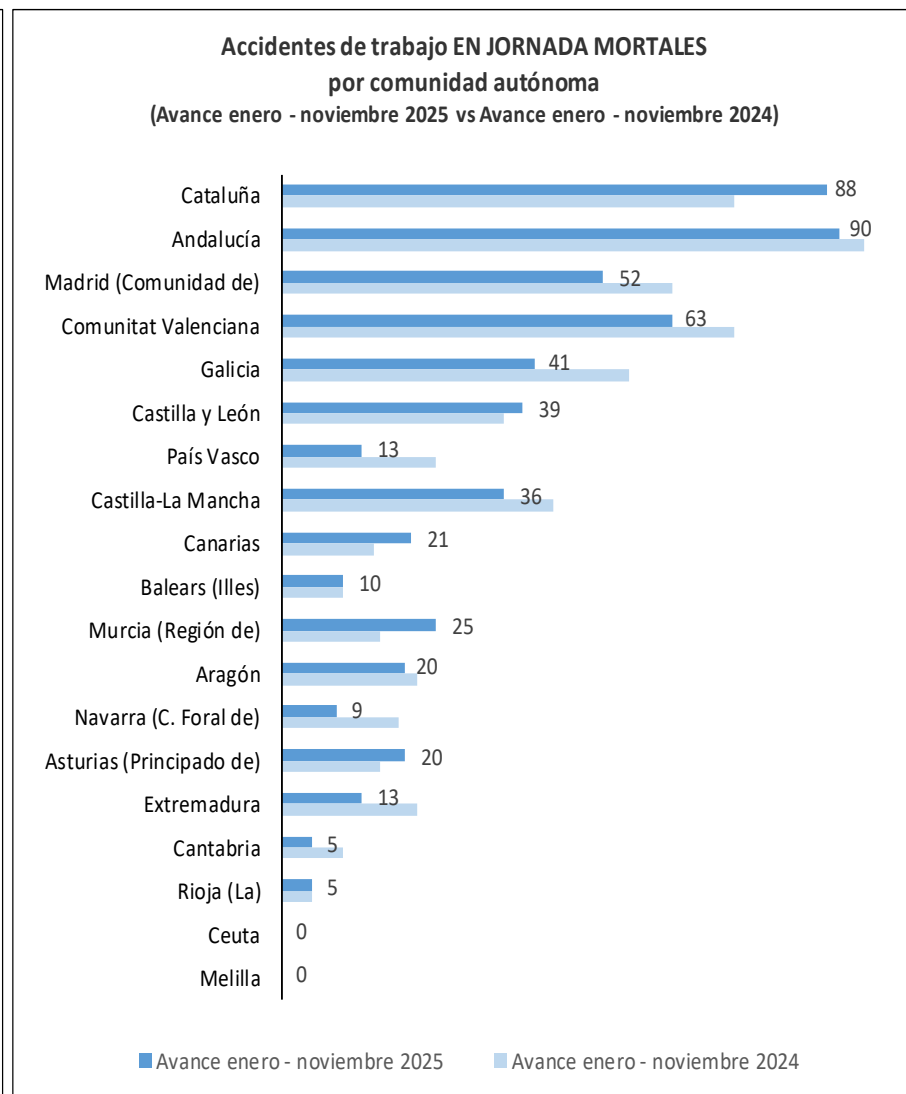
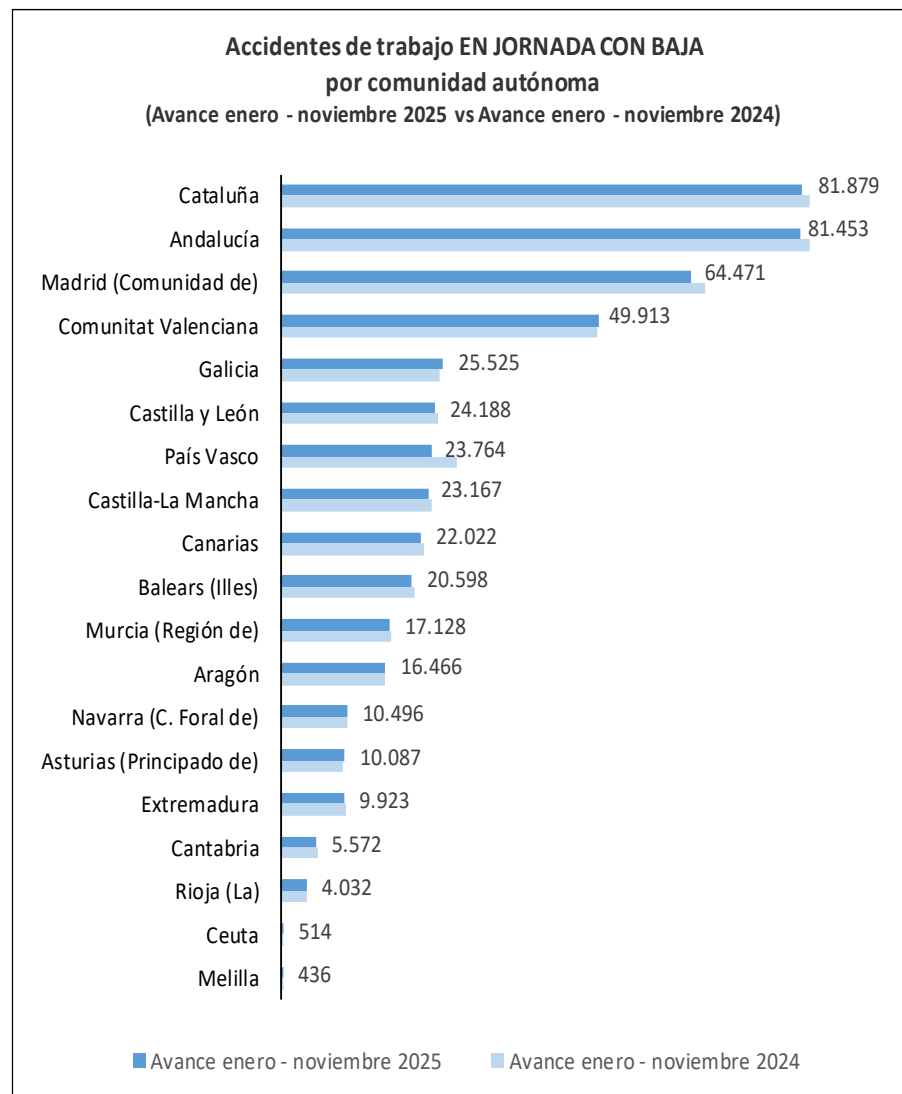


Accidentes de trabajo EN JORNADA MORTALES por sección de actividad económica

Variación respecto al año anterior (en valor absoluto)
(Avance enero - noviembre 2025 vs Avance enero - noviembre 2024)



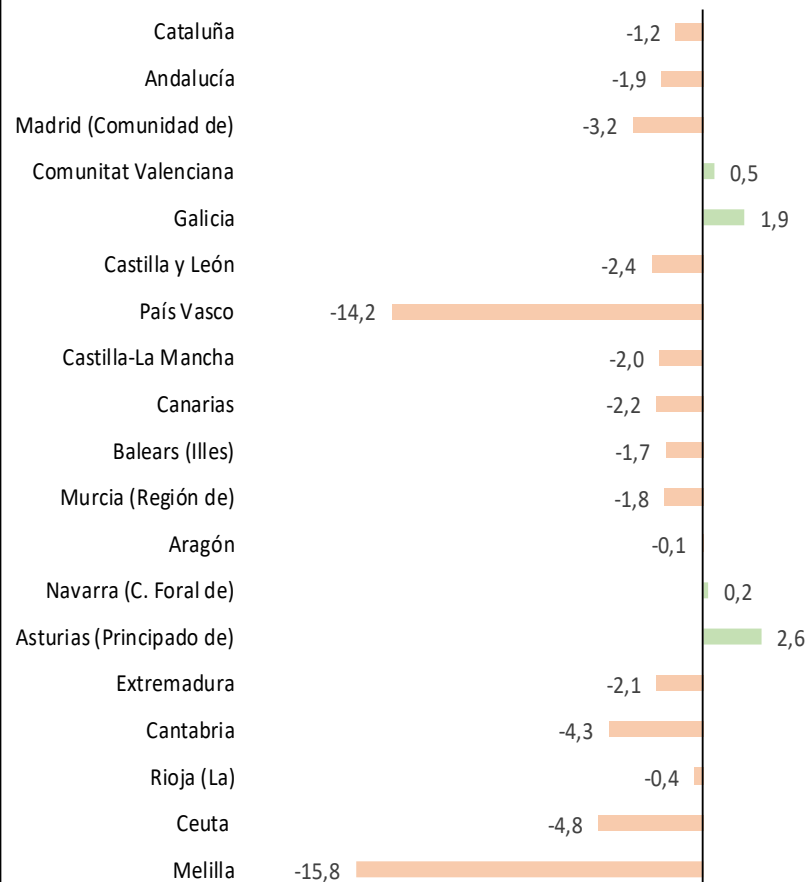
Por **comunidades autónomas**, se presentan los datos del total de accidentes de trabajo **en jornada**, con baja y mortales, así como los datos del mismo periodo del año anterior.



Por **comunidades autónomas**, se presentan las variaciones respecto al año anterior del total de accidentes de trabajo **en jornada con baja** (variación en porcentaje), así como de los accidentes de trabajo **en jornada mortales** (variación en valor absoluto).

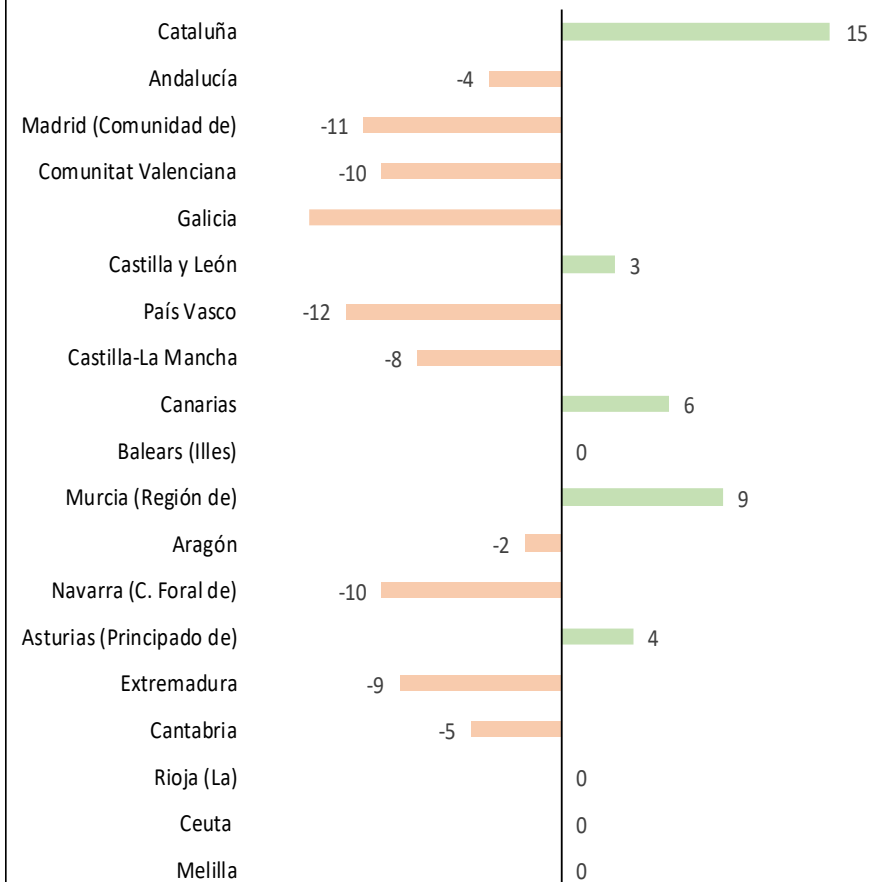
Accidentes de trabajo EN JORNADA CON BAJA por comunidad autónoma

Variación respecto al año anterior (en porcentaje)
(Avance enero - noviembre 2025 vs Avance enero - noviembre 2024)



Accidentes de trabajo EN JORNADA MORTALES por comunidad autónoma

Variación respecto al año anterior (en valor absoluto)
(Avance enero - noviembre 2025 vs Avance enero - noviembre 2024)

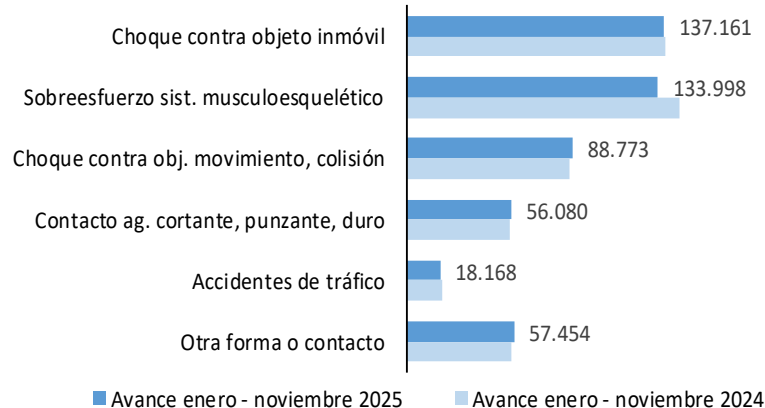


Accidentes de trabajo **en jornada** con baja y mortales, por **forma o contacto** que originó la lesión y descripción de la lesión.

Accidentes de trabajo EN JORNADA CON BAJA

por forma o contacto que produjo la lesión

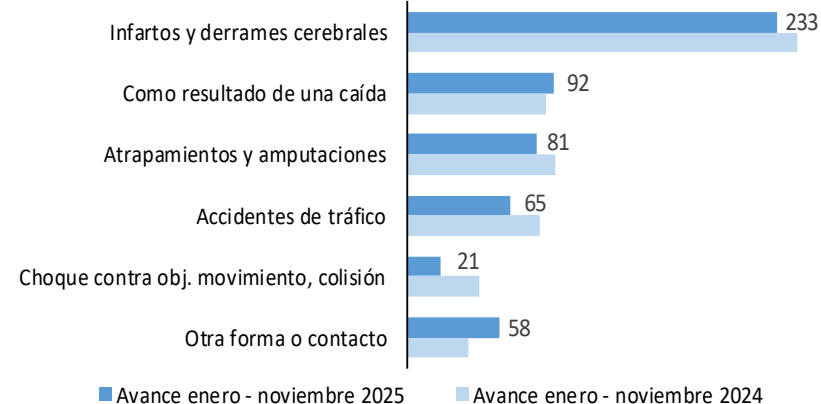
(Avance enero - noviembre 2025 vs Avance enero - noviembre 2024)



Accidentes de trabajo EN JORNADA MORTALES

por forma o contacto que produjo la lesión

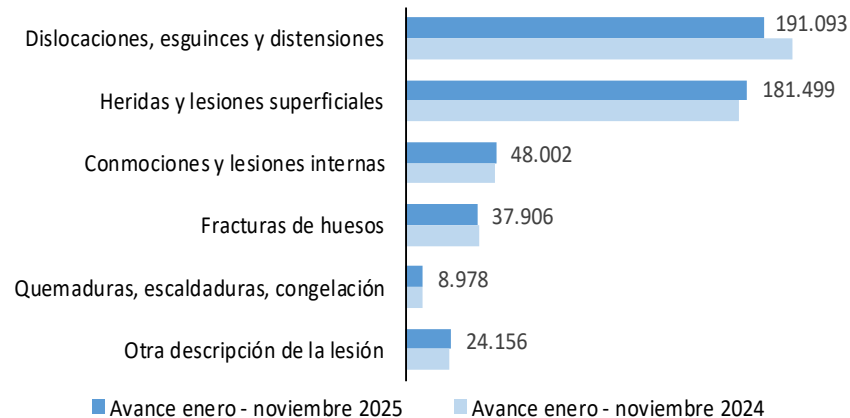
(Avance enero - noviembre 2025 vs Avance enero - noviembre 2024)



Accidentes de trabajo EN JORNADA CON BAJA

por descripción de la lesión

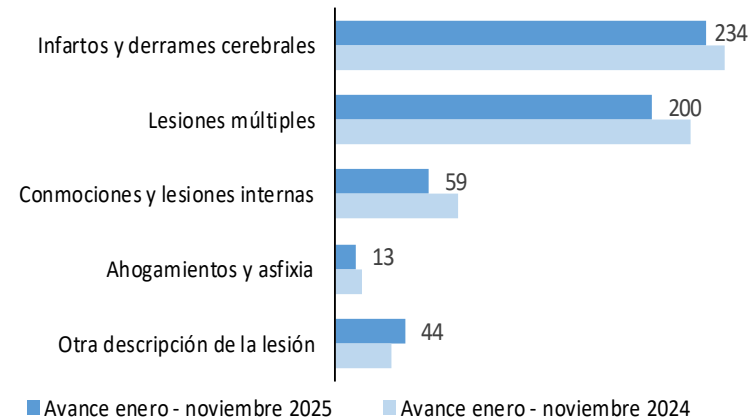
(Avance enero - noviembre 2025 vs Avance enero - noviembre 2024)



Accidentes de trabajo EN JORNADA MORTALES

por descripción de la lesión

(Avance enero - noviembre 2025 vs Avance enero - noviembre 2024)

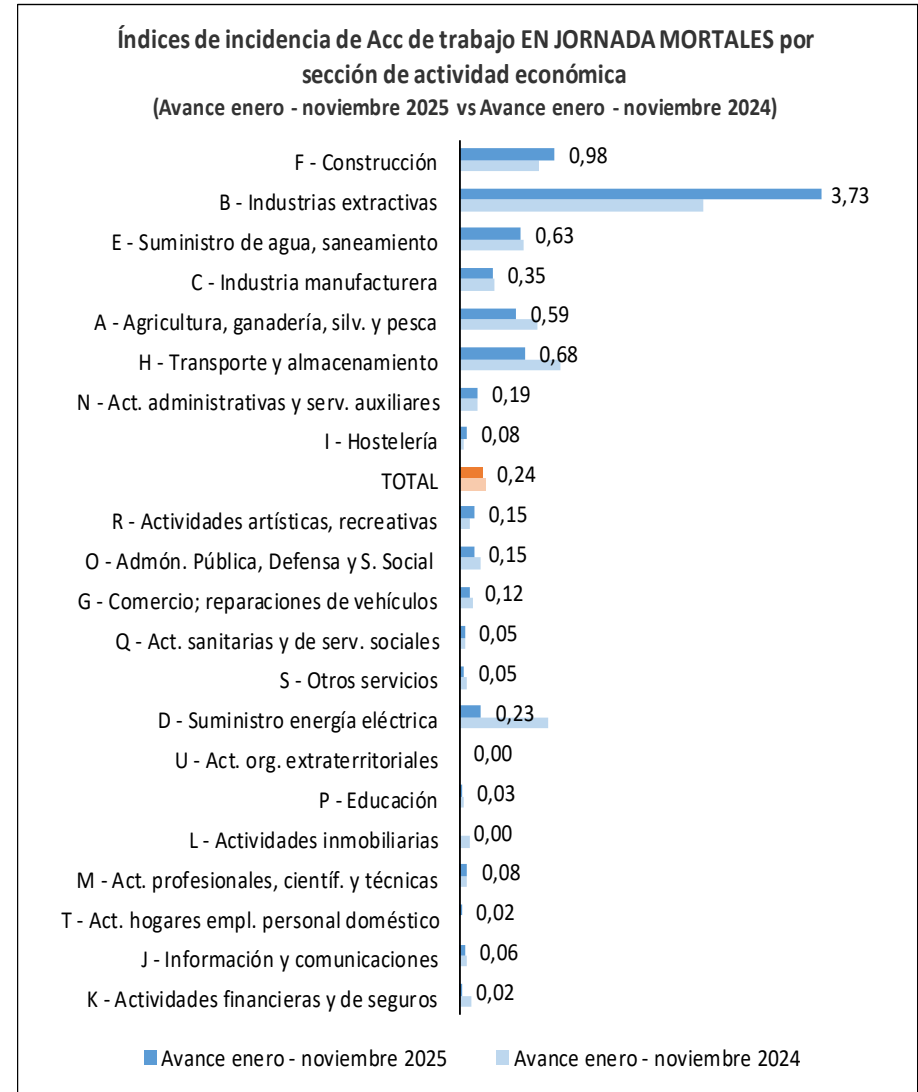


ESTADÍSTICA DE ACCIDENTES DE TRABAJO. ÍNDICES DE INCIDENCIA

TOTAL. Índices de incidencia de accidentes de trabajo en jornada con baja (I)

Se presentan los índices de incidencia de accidentes **en jornada** con baja y mortales, por **secciones de actividad económica**.

Accidentes al mes por cien mil trabajadores

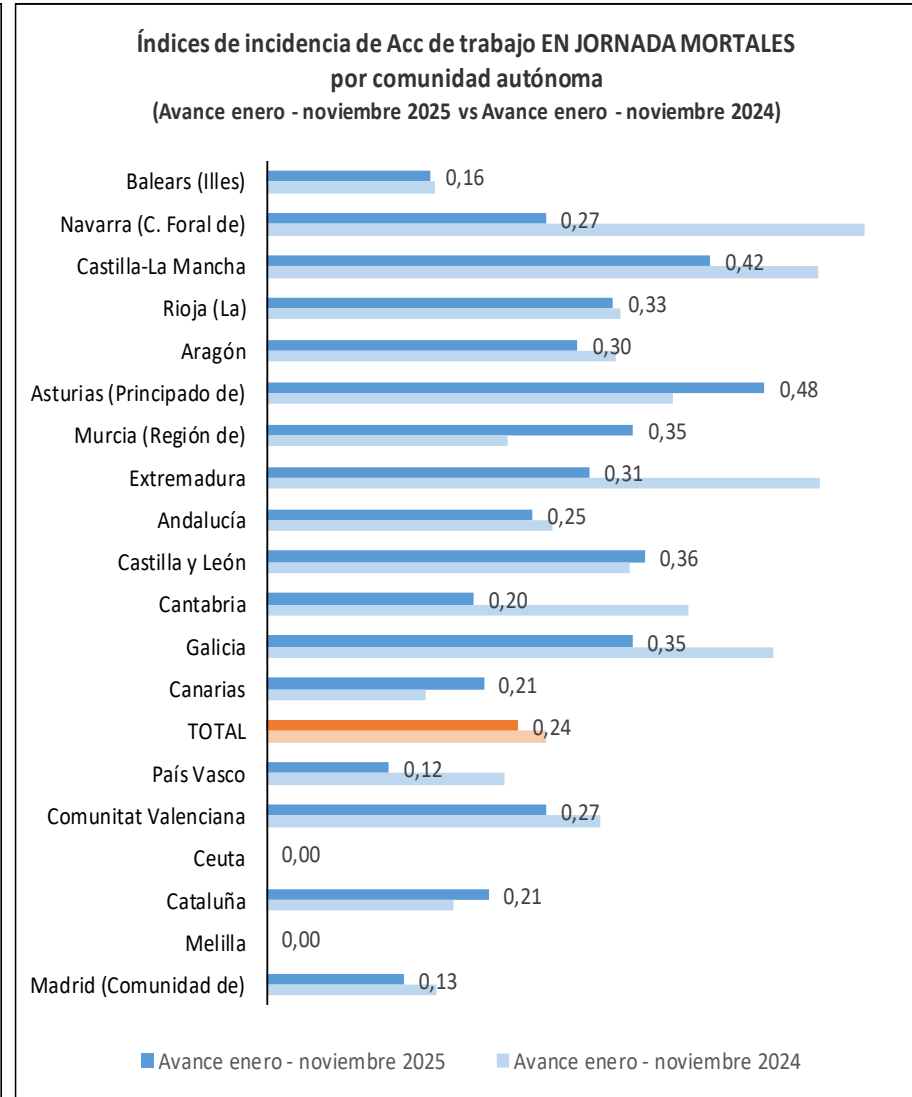
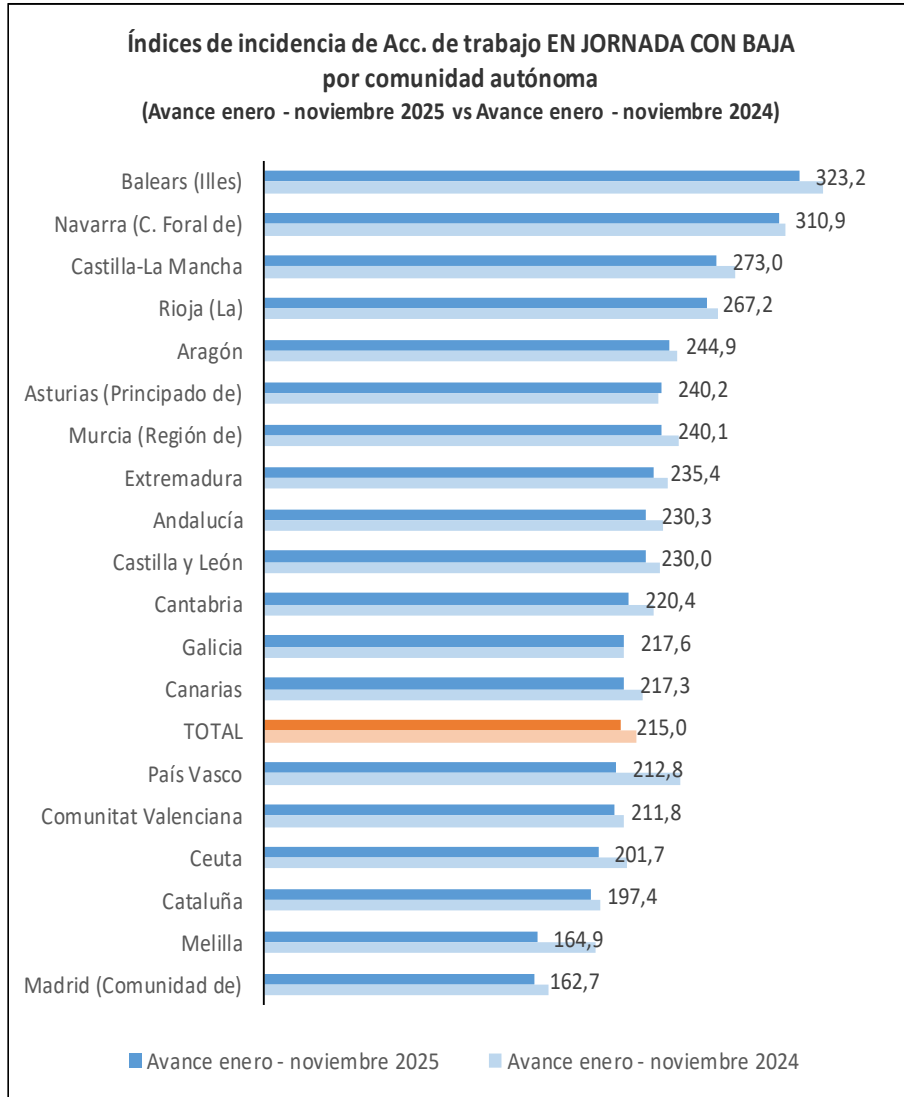


ESTADÍSTICA DE ACCIDENTES DE TRABAJO. ÍNDICES DE INCIDENCIA

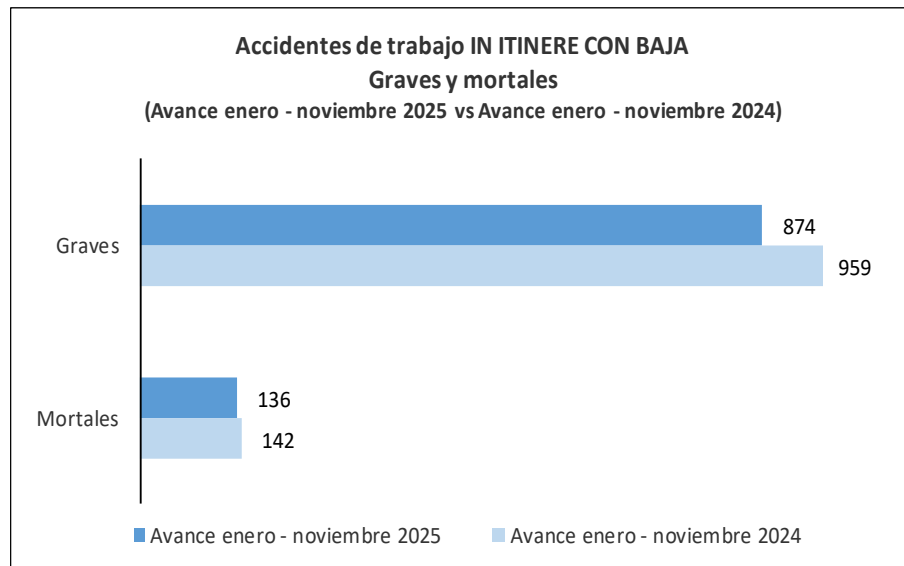
TOTAL. Índices de incidencia de accidentes de trabajo en jornada con baja (II)

Se presentan los índices de incidencia de accidentes **en jornada** con baja y mortales, por **comunidad autónoma**.

Accidentes al mes por cien mil trabajadores:



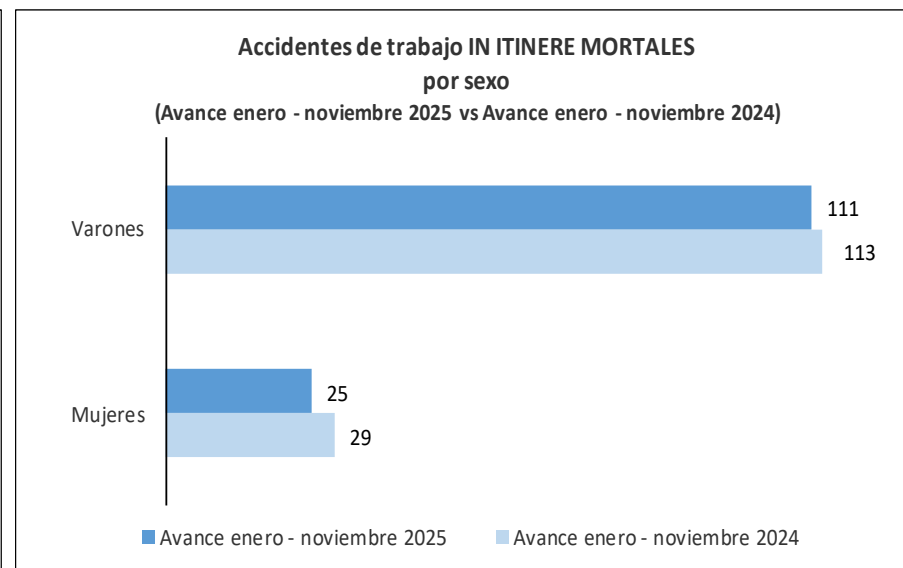
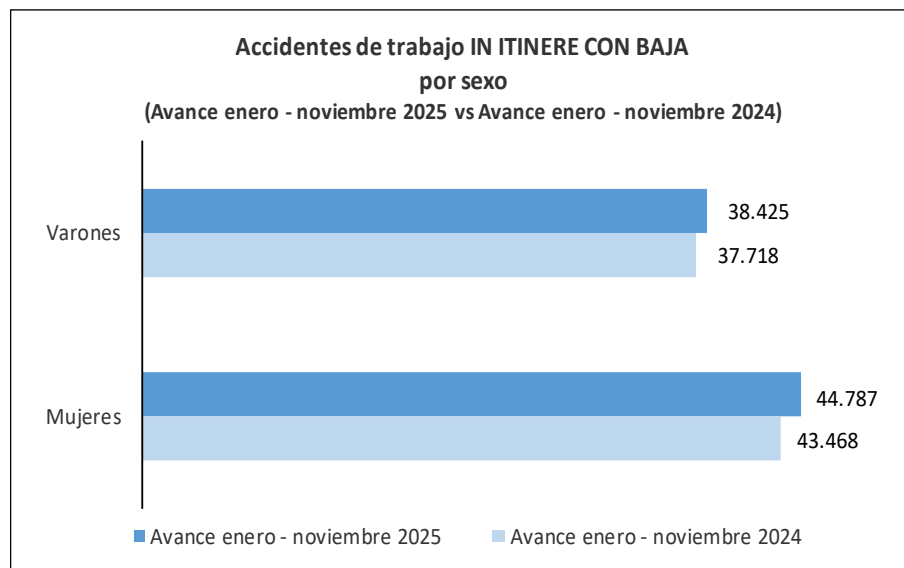
Accidentes de trabajo **in itinere** con baja y mortales, por **gravedad** y **sexo**.



En el periodo enero - noviembre 2025 se produjeron 83.212 accidentes **con baja in itinere**, de los cuales 874 accidentes fueron graves y 136 accidentes fueron mortales. Comparando estos datos con los del mismo periodo del año anterior, se produjeron 85 accidentes graves y 6 accidentes mortales menos.

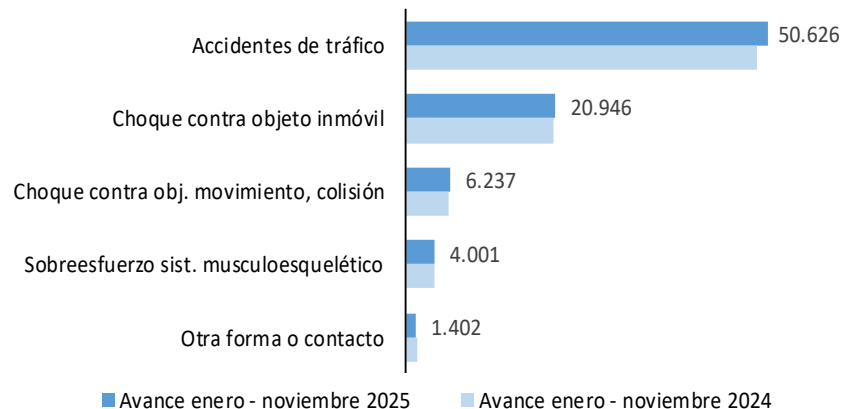
En cuanto a la desagregación por sexo, el 54% de los accidentes *in itinere* con baja afectaron a mujeres y el 46% restante afectó a varones.

Los accidentes mortales *in itinere* se distribuyeron en 111 casos en varones y 25 casos en mujeres.

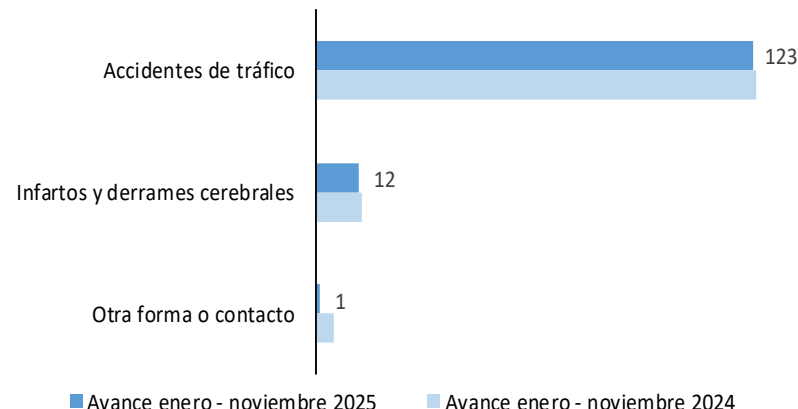


Accidentes de trabajo **in itinere** con baja y mortales, por **forma o contacto** que originó la lesión y descripción de la lesión.

**Accidentes de trabajo IN ITINERE CON BAJA
por forma o contacto que produjo la lesión**
(Avance enero - noviembre 2025 vs Avance enero - noviembre 2024)



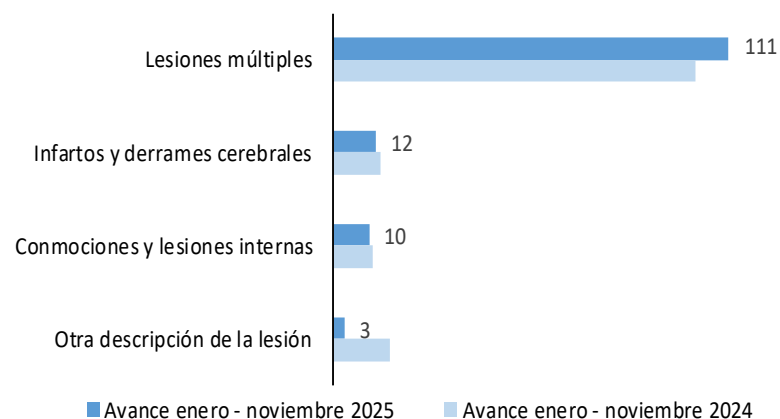
**Accidentes de trabajo IN ITINERE MORTALES
por forma o contacto que produjo la lesión**
(Avance enero - noviembre 2025 vs Avance enero - noviembre 2024)



**Accidentes de trabajo IN ITINERE CON BAJA
por descripción de la lesión**
(Avance enero - noviembre 2025 vs Avance enero - noviembre 2024)

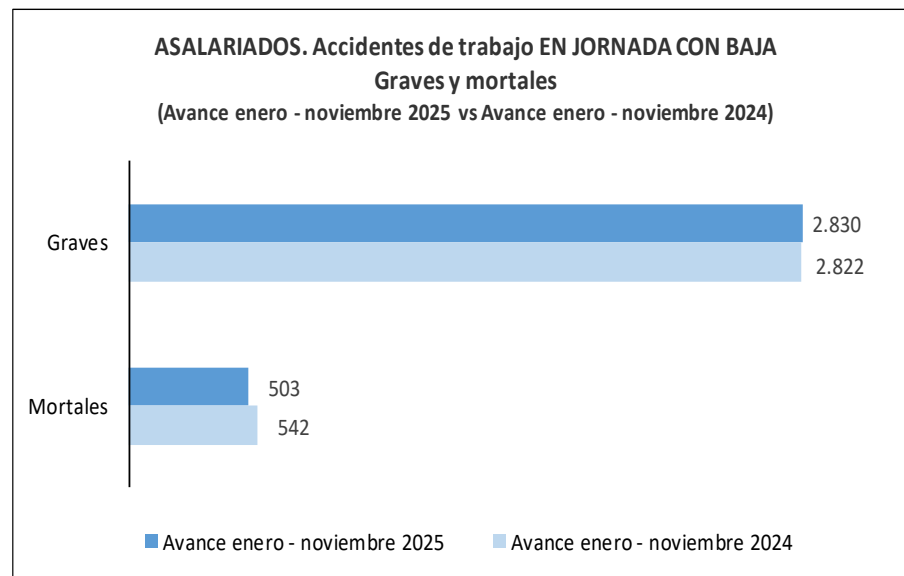
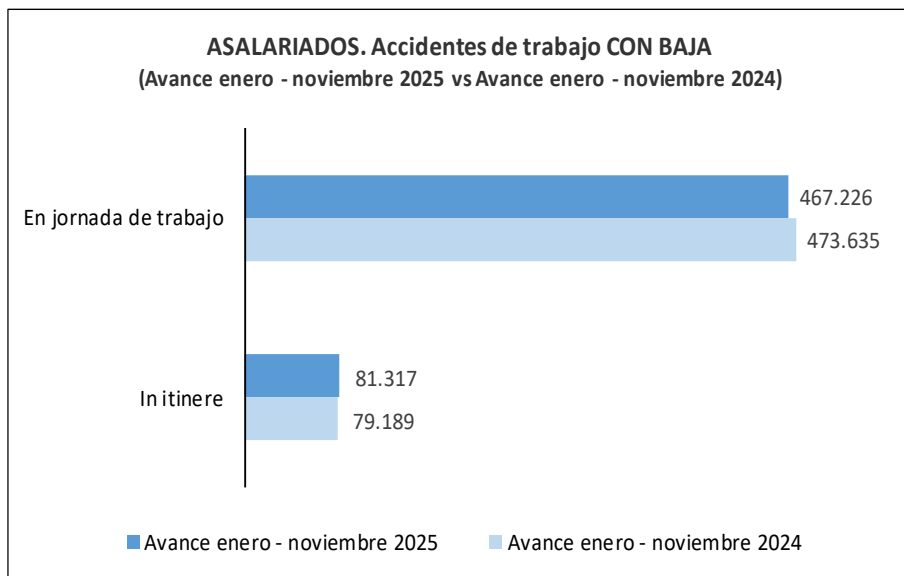


**Accidentes de trabajo IN ITINERE MORTALES
por descripción de la lesión**
(Avance enero - noviembre 2025 vs Avance enero - noviembre 2024)



ESTADÍSTICA DE ACCIDENTES DE TRABAJO. DATOS ABSOLUTOS

ASALARIADOS. Accidentes de trabajo



En el Avance enero - noviembre 2025, el número de accidentes de trabajo **con baja** en el colectivo de **asalariados** fue de 548.543, lo que supone una disminución del 0,8% sobre el mismo periodo del año anterior.

Dentro de los accidentes con baja de los **asalariados**, 467.226 accidentes se produjeron en jornada y 81.317 accidentes ocurrieron *in itinere*. La variación con relación al mismo periodo del año anterior se situó en torno al -1,4% para los accidentes en jornada y en un 2,7% para los accidentes *in itinere*.

Por gravedad, de los accidentes en jornada con baja en asalariados, se produjeron 2.830 accidentes graves y 503 accidentes mortales, lo que supone 8 accidentes graves más y 39 accidentes mortales menos, en relación con el mismo periodo del año anterior.

ESTADÍSTICA DE ACCIDENTES DE TRABAJO. DATOS ABSOLUTOS

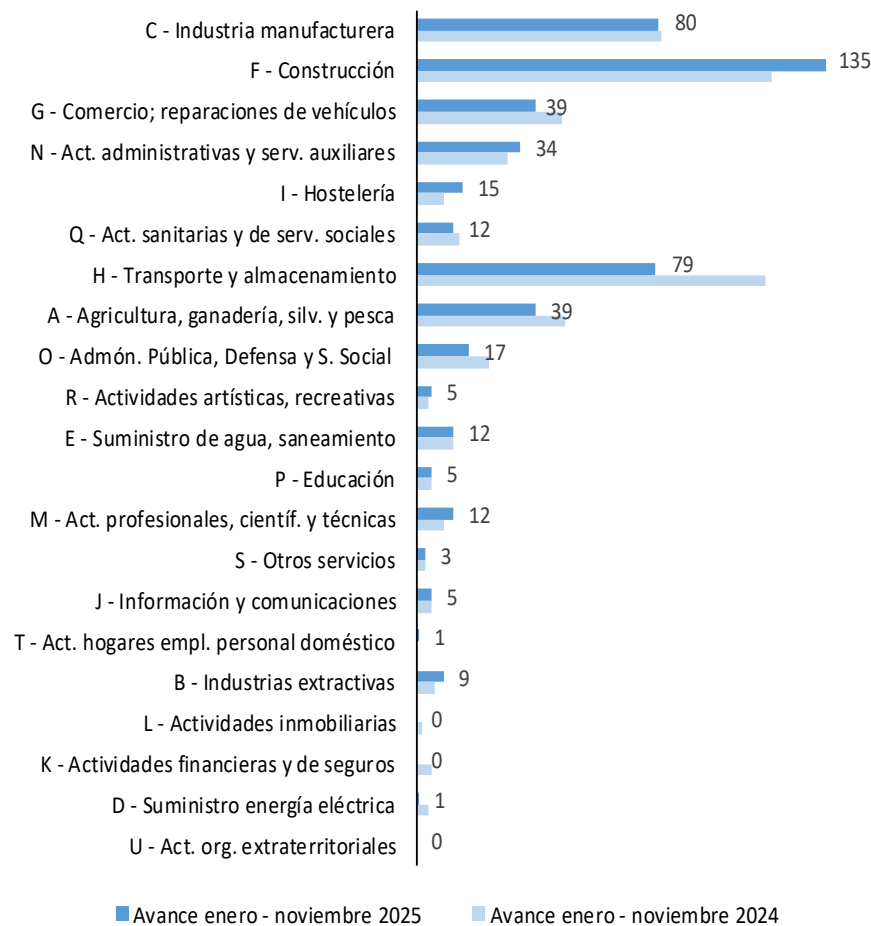
ASALARIADOS. Accidentes de trabajo en jornada (I)

Por **sección de actividad económica**, se presentan los datos del total de accidentes de trabajo **en jornada**, con baja y mortales en **asalariados**, así como los datos del mismo periodo del año anterior.

ASALARIADOS. Accidentes de trabajo EN JORNADA CON BAJA por sección de actividad económica (Avance enero - noviembre 2025 vs Avance enero - noviembre 2024)



ASALARIADOS. Accidentes de trabajo EN JORNADA MORTALES por sección de actividad económica (Avance enero - noviembre 2025 vs Avance enero - noviembre 2024)

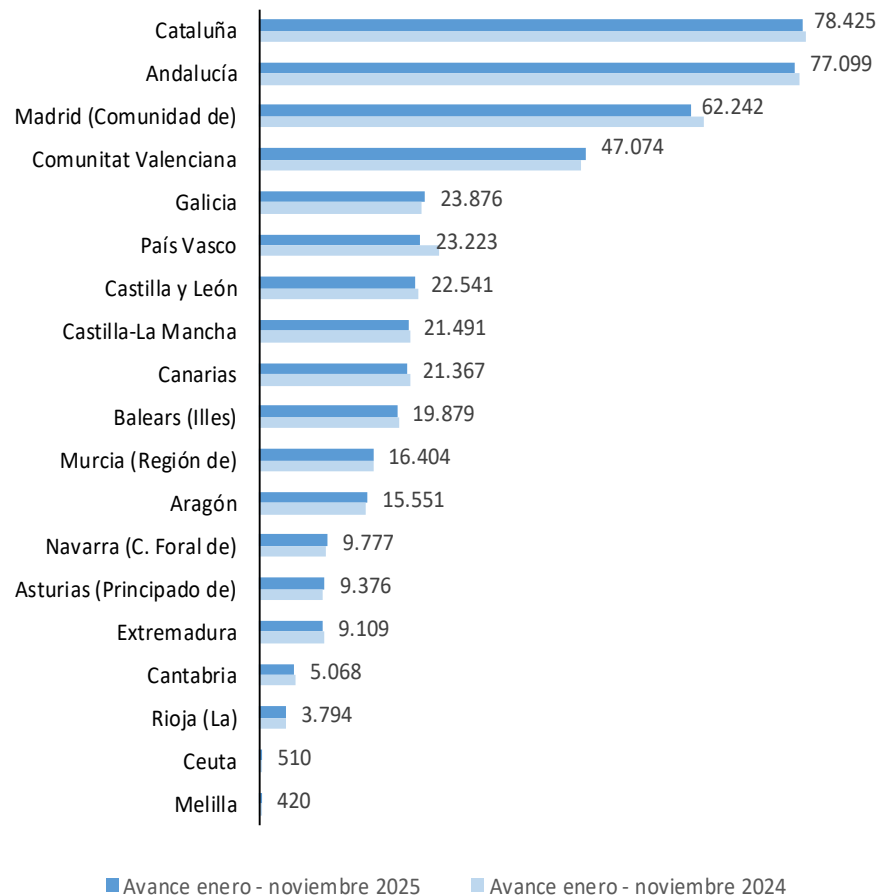


ESTADÍSTICA DE ACCIDENTES DE TRABAJO. DATOS ABSOLUTOS

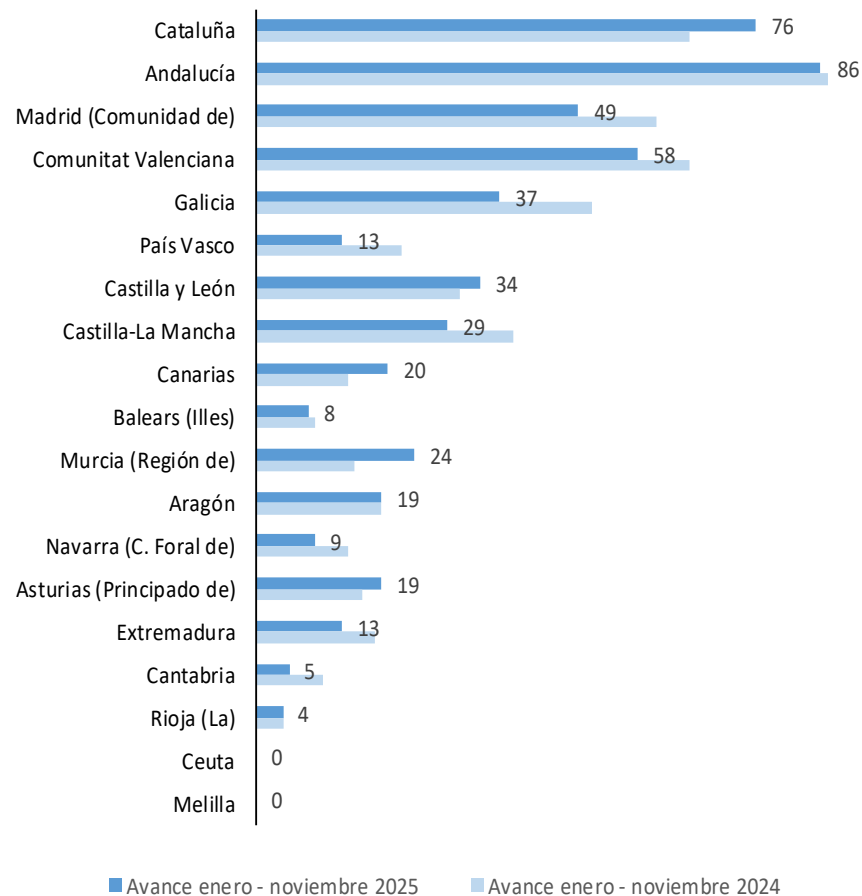
ASALARIADOS. Accidentes de trabajo en jornada (II)

Por **comunidades autónomas**, se presentan los datos del total de accidentes de trabajo **en jornada**, con baja y mortales en **asalariados**, así como los datos del mismo periodo del año anterior.

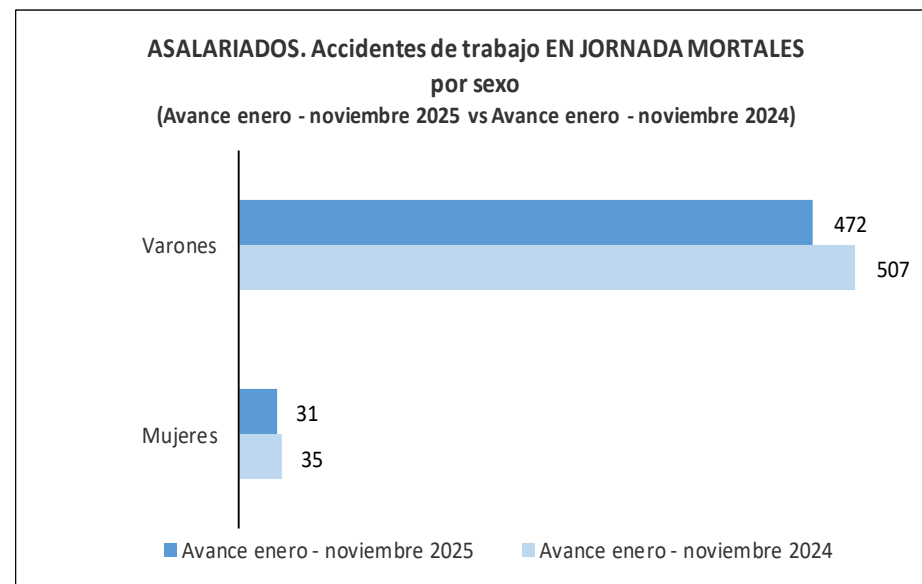
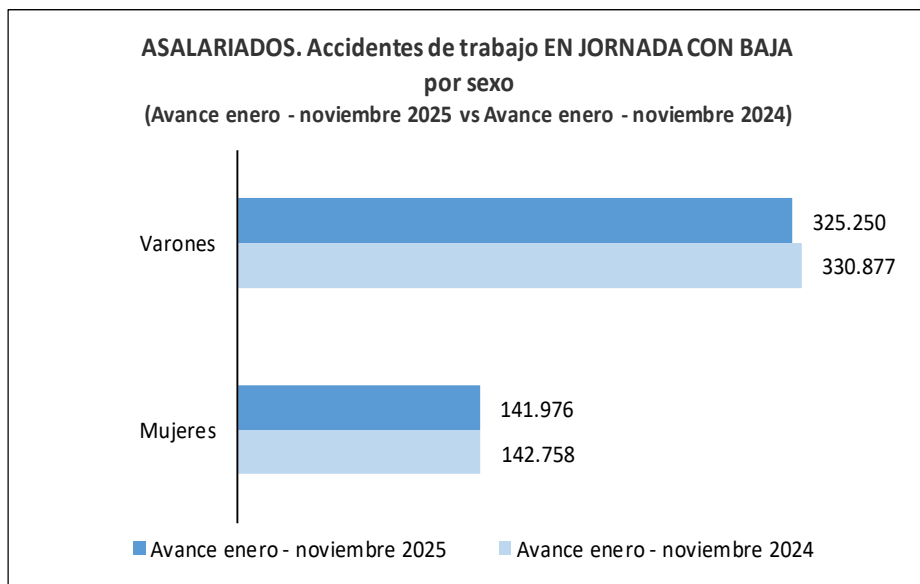
ASALARIADOS. Accidentes de trabajo EN JORNADA CON BAJA
por comunidad autónoma
(Avance enero - noviembre 2025 vs Avance enero - noviembre 2024)



ASALARIADOS. Accidentes de trabajo EN JORNADA MORTALES
por comunidad autónoma
(Avance enero - noviembre 2025 vs Avance enero - noviembre 2024)



Accidentes de trabajo **en jornada** con baja y mortales, en **asalariados**, por **sexo**.



En relación con los datos de **accidentes de trabajo con baja en jornada** para asalariados, en el periodo enero - noviembre 2025 se registraron 325.250 accidentes en varones y 141.976 en mujeres, lo que supone una disminución relativa del 1,7% para los varones y del 0,5% para las mujeres, con relación al mismo periodo del año anterior.

En cuanto a **accidentes mortales en jornada** en asalariados, en el periodo enero - noviembre 2025 se produjeron 472 accidentes mortales en varones y 31 en mujeres, lo que supone 35 accidentes mortales menos en el caso de varones y 4 accidentes mortales menos en el de mujeres, respecto al mismo periodo del año anterior.

ESTADÍSTICA DE ACCIDENTES DE TRABAJO. ÍNDICES DE INCIDENCIA

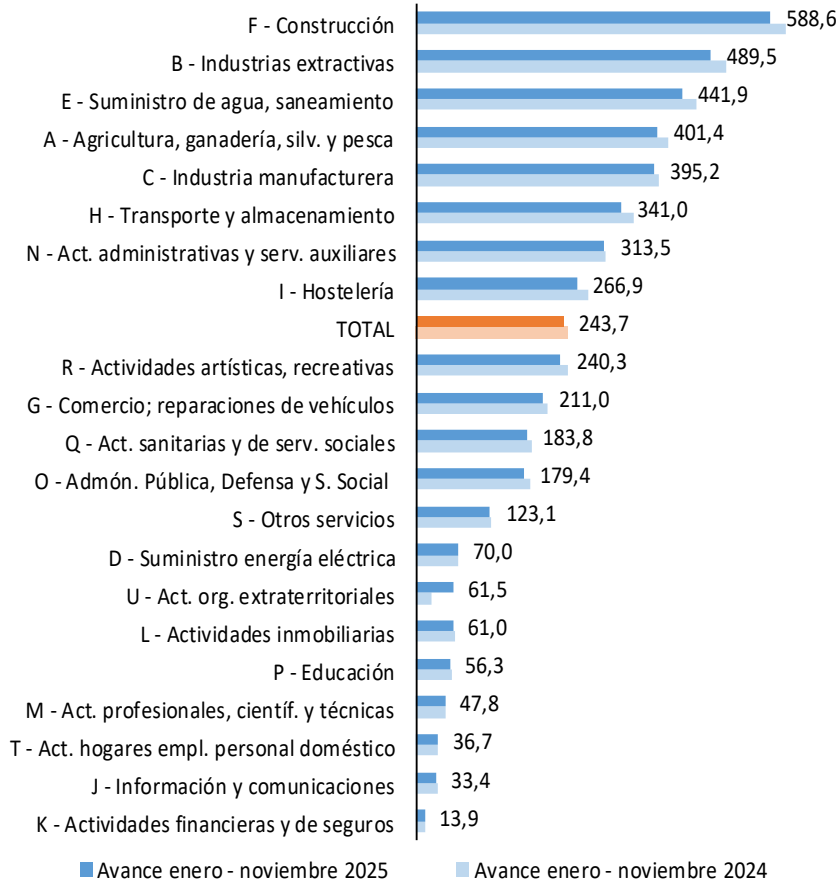
ASALARIADOS. Índices de incidencia de accidentes de trabajo en jornada con baja (I)

Se presentan los índices de incidencia de accidentes en **jornada** con baja y mortales en **asalariados**, por **secciones de actividad económica**.

Accidentes al mes por cien mil trabajadores

ASALARIADOS.

Índices de incidencia de Acc. de trabajo EN JORNADA CON BAJA por sección de actividad económica
(Avance enero - noviembre 2025 vs Avance enero - noviembre 2024)



ASALARIADOS.

Índices de incidencia de Acc de trabajo EN JORNADA MORTALES por sección de actividad económica
(Avance enero - noviembre 2025 vs Avance enero - noviembre 2024)

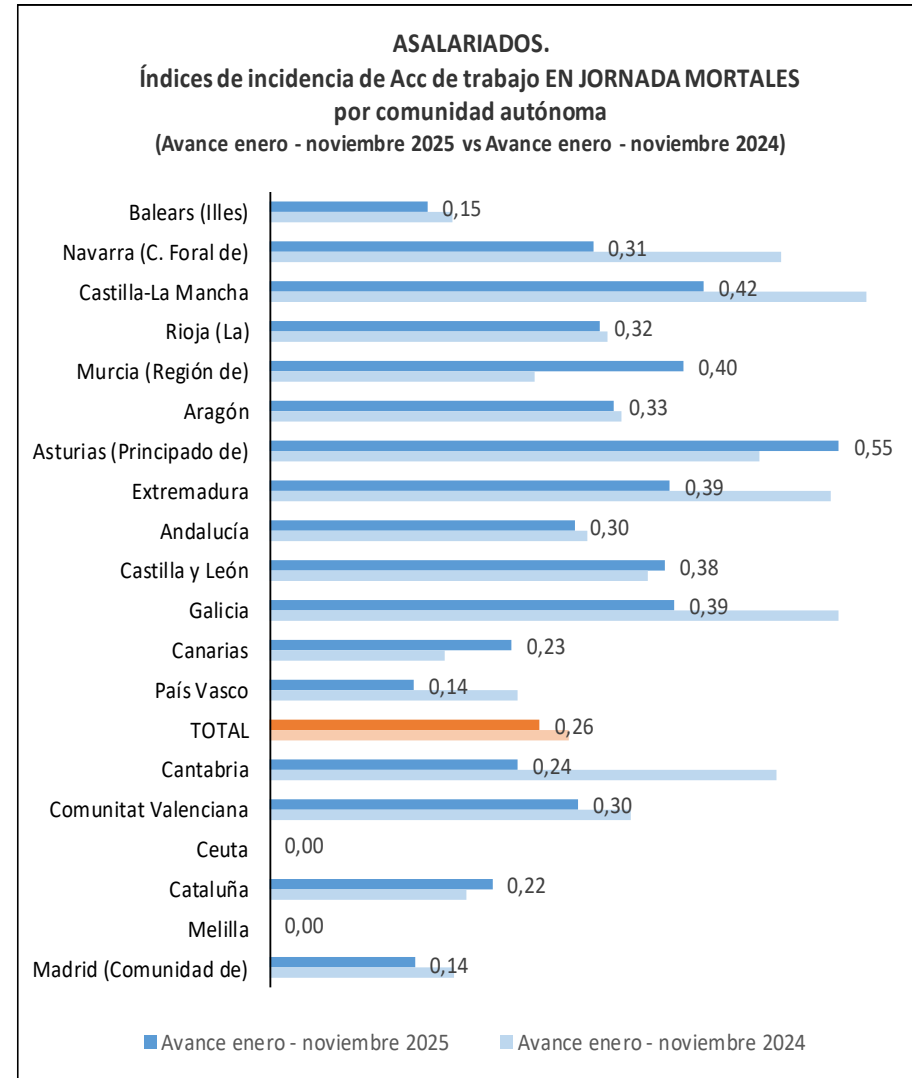
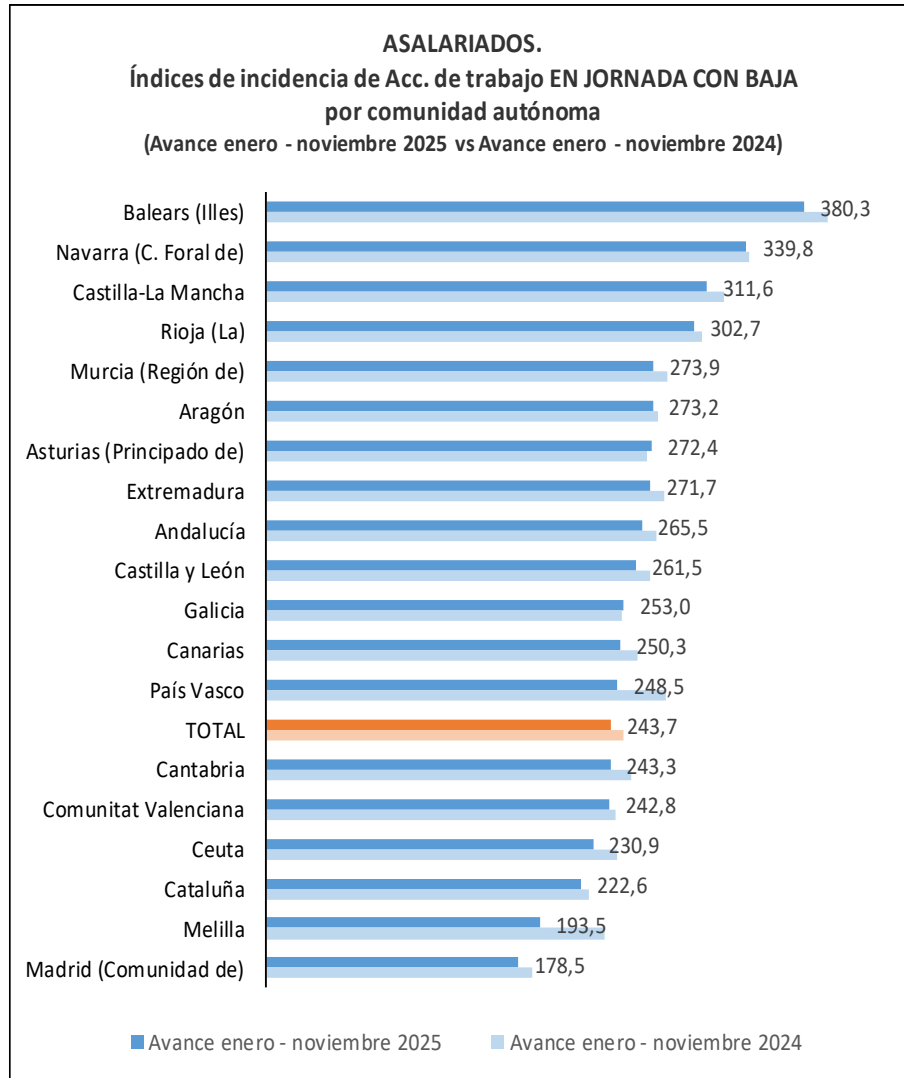


ESTADÍSTICA DE ACCIDENTES DE TRABAJO. ÍNDICES DE INCIDENCIA

ASALARIADOS. Índices de incidencia de accidentes de trabajo en jornada con baja (II)

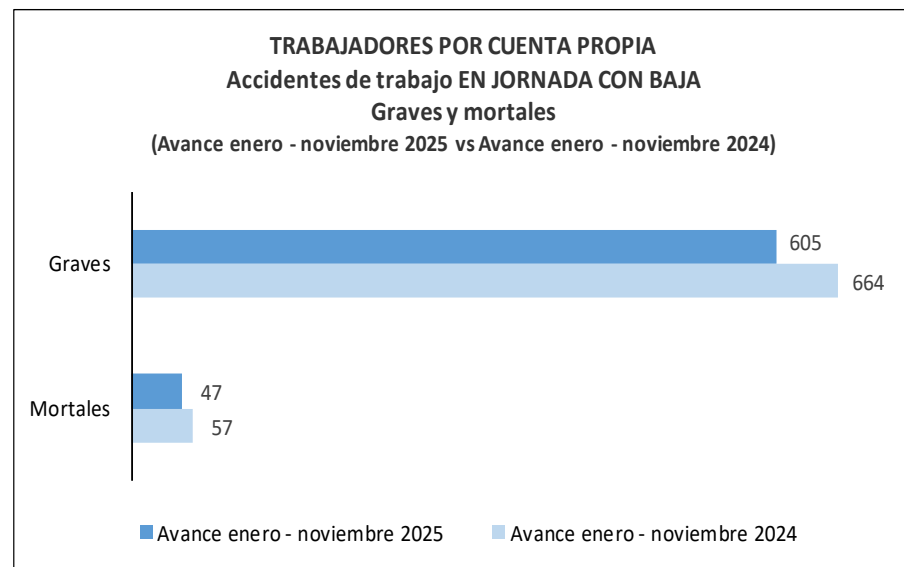
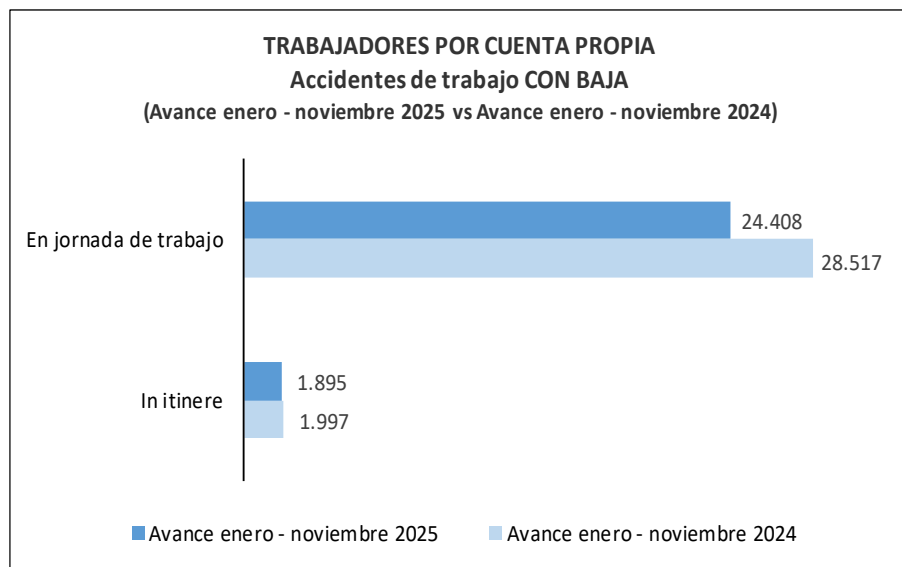
Se presentan los índices de incidencia de accidentes **en jornada** con baja y mortales en **asalariados**, por **comunidad autónoma**.

Accidentes al mes por cien mil trabajadores:



ESTADÍSTICA DE ACCIDENTES DE TRABAJO. DATOS ABSOLUTOS

TRABAJADORES POR CUENTA PROPIA. Accidentes de trabajo



En el Avance enero - noviembre 2025, el número de accidentes de trabajo **con baja** en el colectivo de **trabajadores por cuenta propia** fue de 26.303 que supone una disminución del 13,8% sobre el mismo periodo del año anterior.

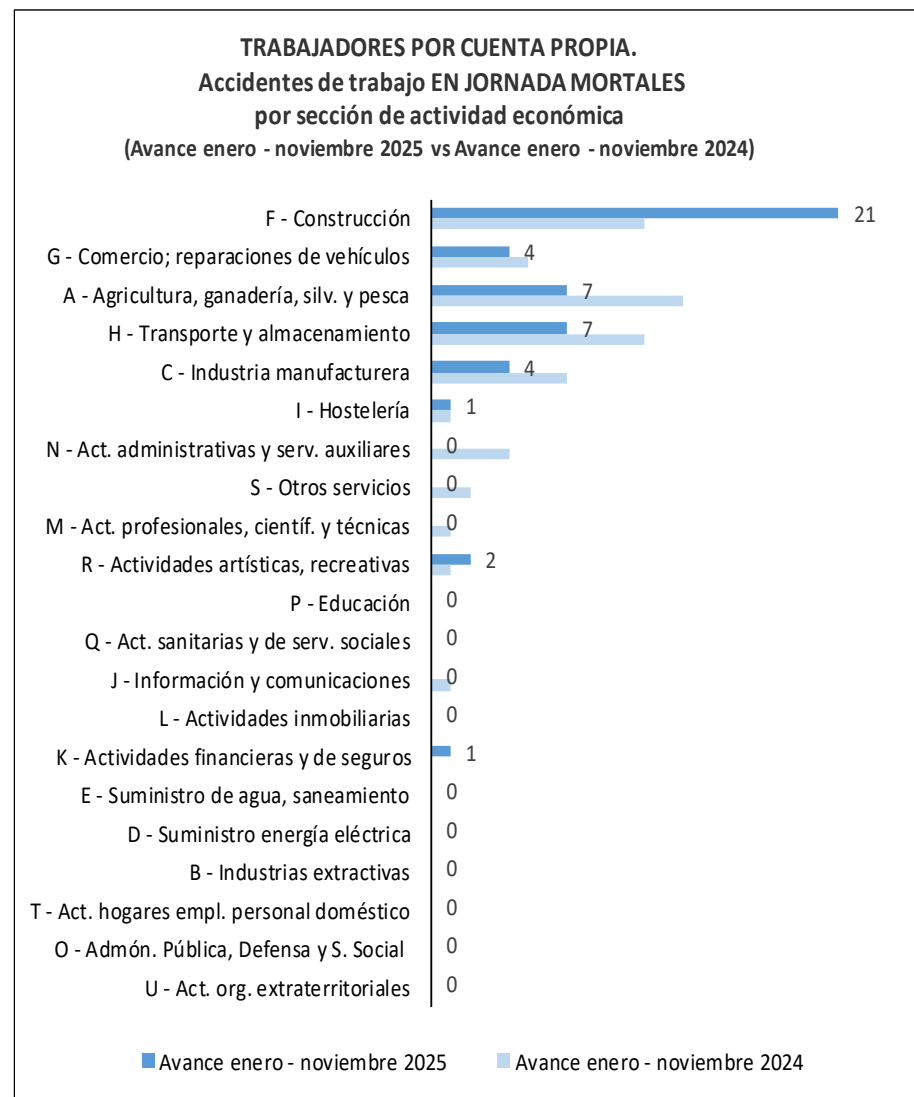
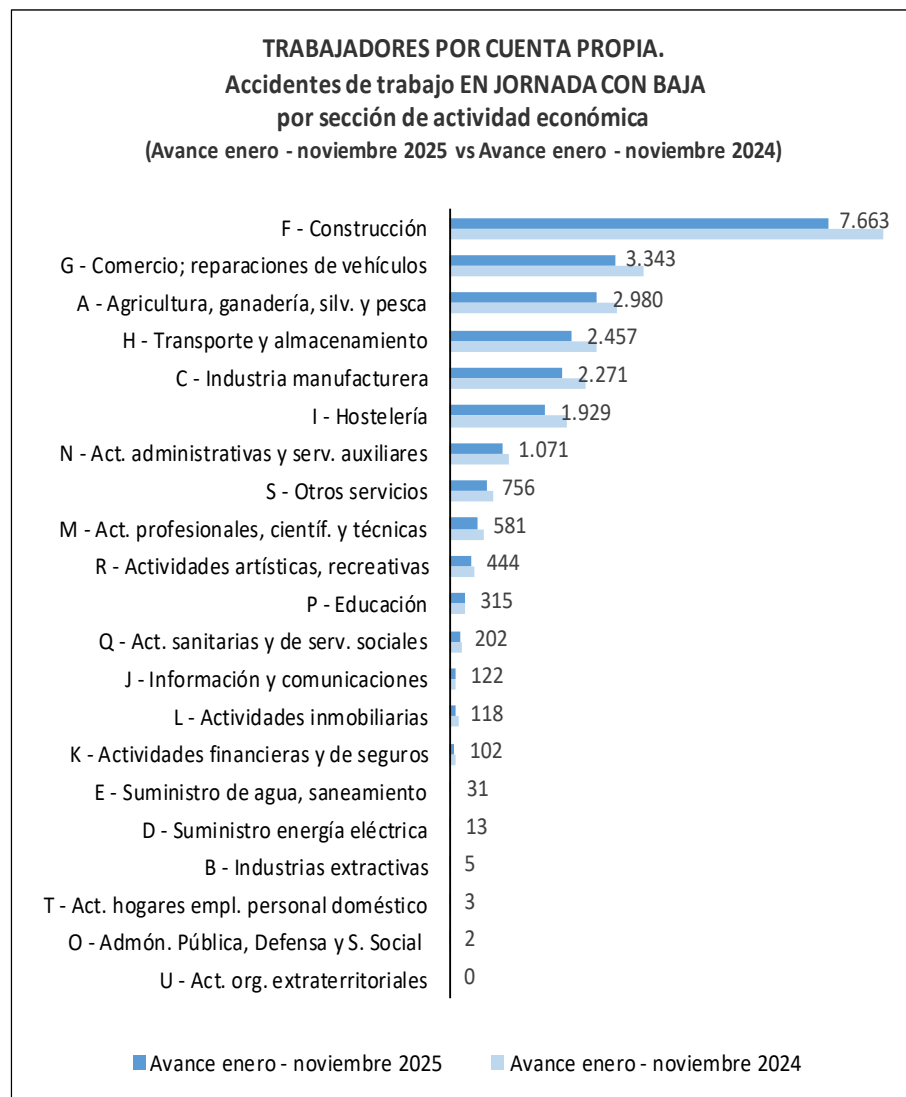
Dentro de los accidentes con baja de los **trabajadores por cuenta propia**, 24.408 accidentes se produjeron en jornada y 1.895 accidentes ocurrieron *in itinere*. La variación en relación con el año anterior se situó en el -14,4% para los accidentes en jornada y -5,1% para los accidentes *in itinere*.

Por gravedad, de los accidentes en jornada con baja en trabajadores por cuenta propia, se produjeron 605 accidentes graves y 47 accidentes mortales, lo que supone una disminución de 59 accidentes graves y de 10 accidentes mortales, en relación con el mismo periodo del año anterior.

ESTADÍSTICA DE ACCIDENTES DE TRABAJO. DATOS ABSOLUTOS

TRABAJADORES POR CUENTA PROPIA. Accidentes de trabajo en jornada (I)

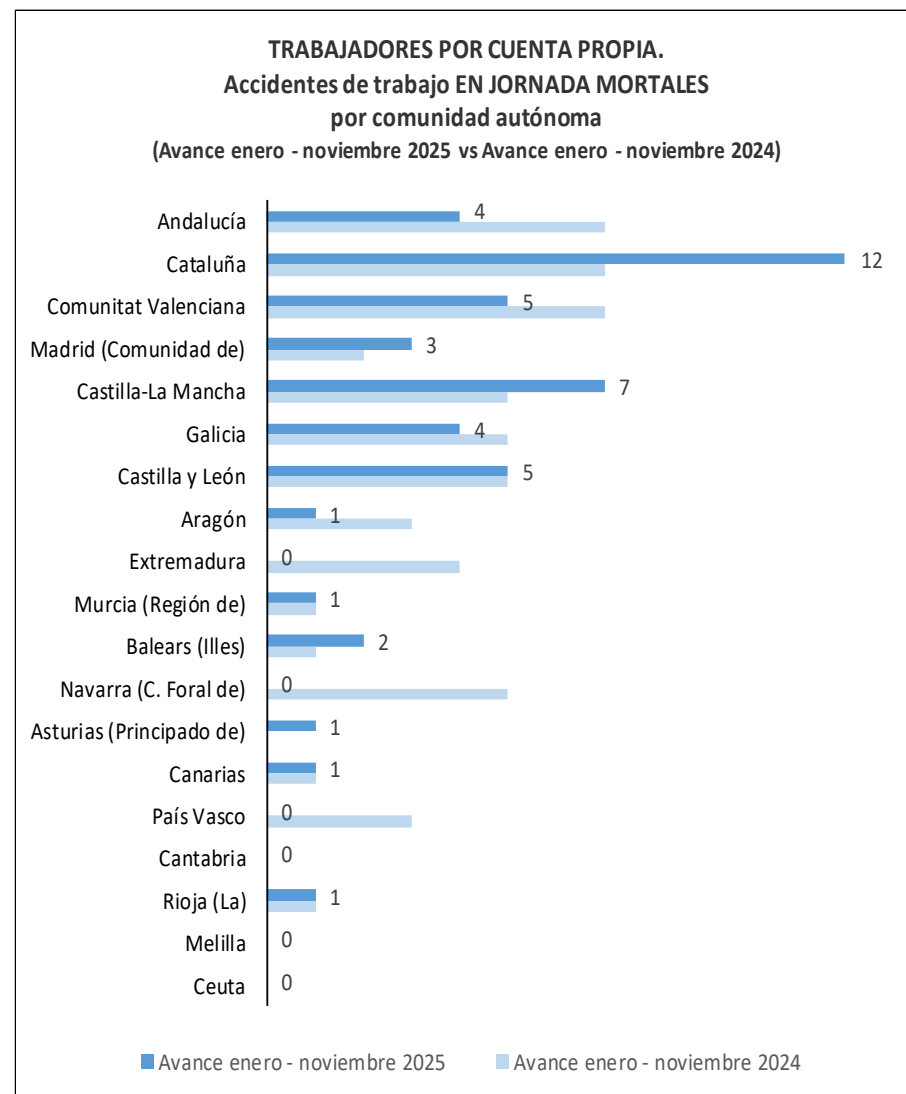
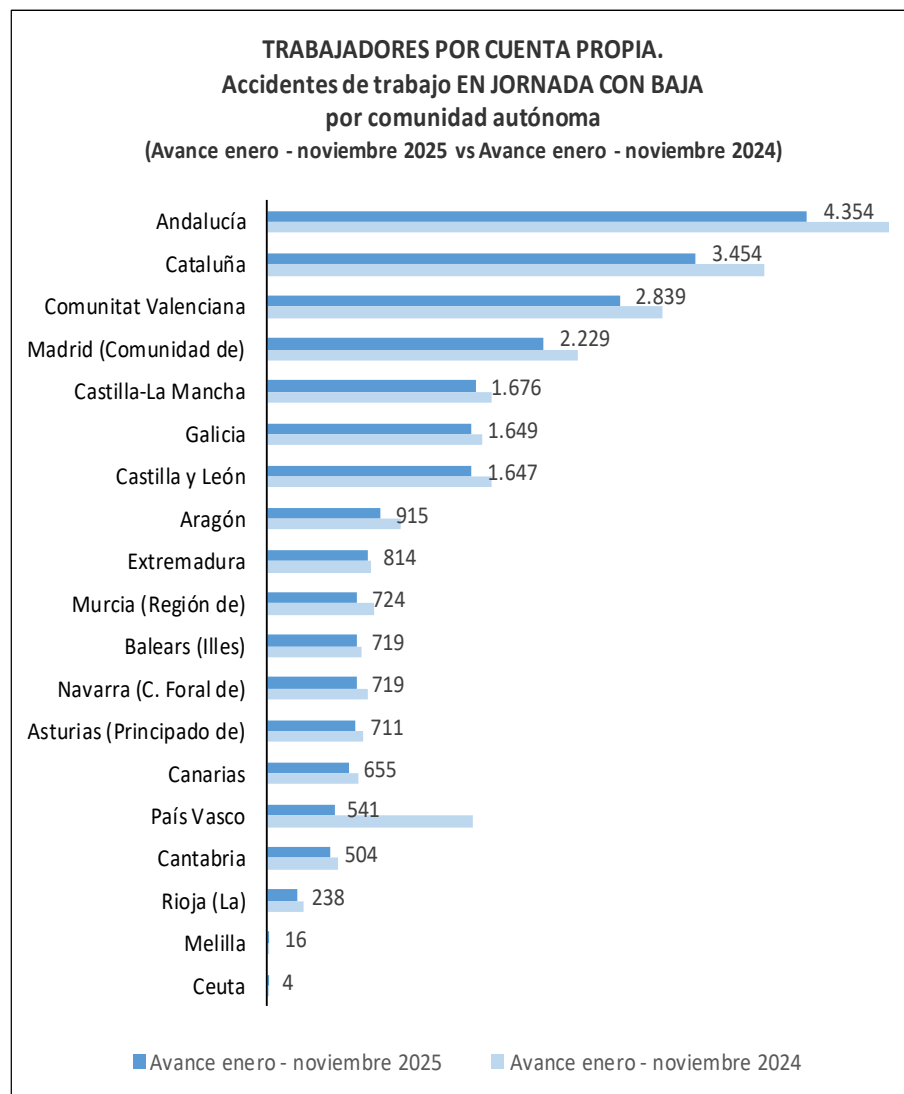
Por **sección de actividad económica**, se presentan los datos del total de accidentes de trabajo **en jornada**, con baja y mortales en **trabajadores por cuenta propia**, así como los datos del mismo periodo del año anterior.



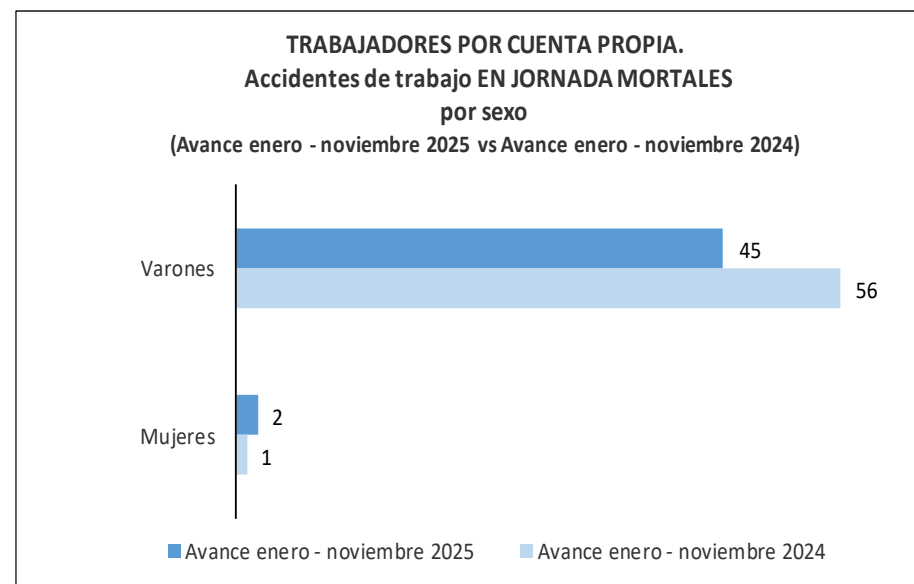
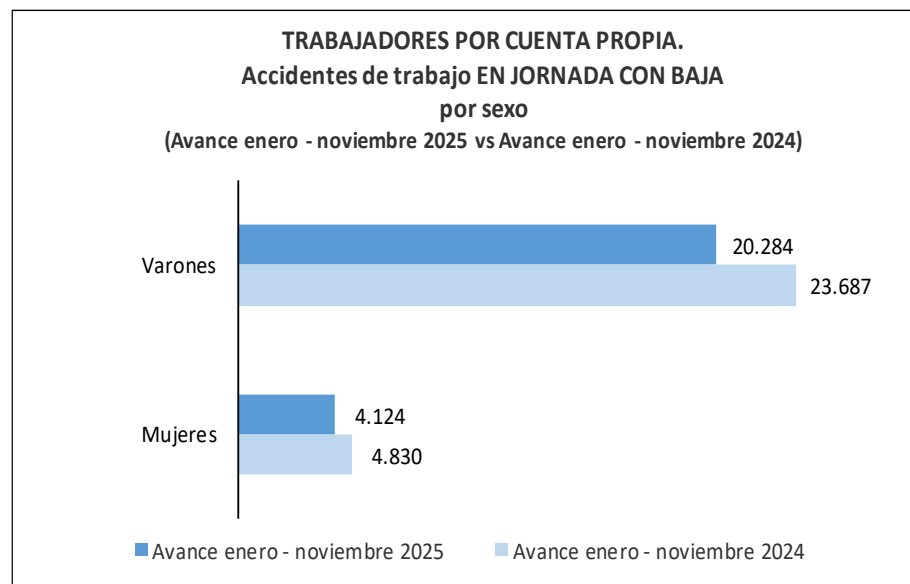
ESTADÍSTICA DE ACCIDENTES DE TRABAJO. DATOS ABSOLUTOS

TRABAJADORES POR CUENTA PROPIA. Accidentes de trabajo en jornada (II)

Por **comunidades autónomas**, se presentan los datos del total de accidentes de trabajo **en jornada**, con baja y mortales en **trabajadores por cuenta propia**, así como los datos del mismo periodo del año anterior.



Accidentes de trabajo **en jornada** con baja y mortales, en **trabajadores por cuenta propia**, por **sexo**.



En relación con los datos de **accidentes de trabajo con baja en jornada** para trabajadores por cuenta propia, en el periodo enero - noviembre 2025 se registraron 20.284 accidentes en varones y 4.124 en mujeres, lo que supone una disminución del 14,4% para los varones y del 14,6% para las mujeres, con relación al mismo periodo del año anterior.

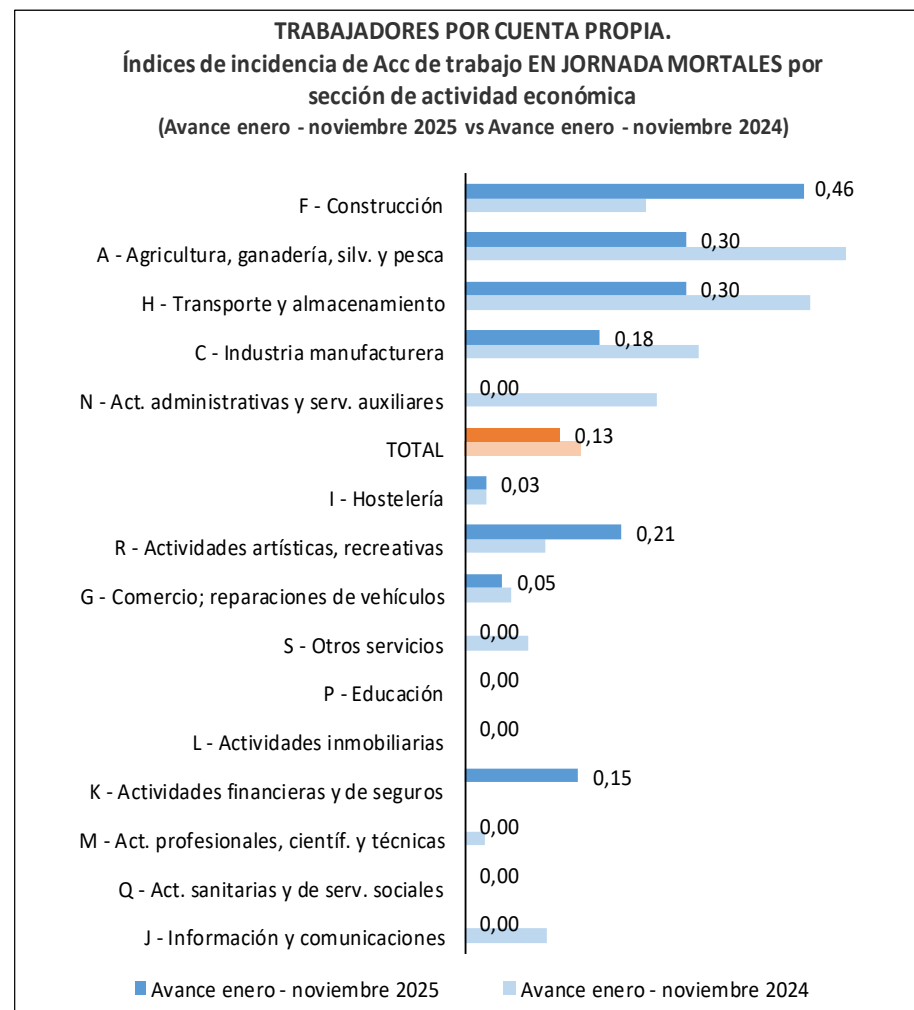
En cuanto a **accidentes mortales en jornada** en trabajadores por cuenta propia, en el periodo enero - noviembre 2025 se produjeron 45 accidentes mortales en varones y 2 en mujeres, lo que supone 11 accidentes menos en varones y 1 accidente más en el caso de las mujeres, respecto al mismo periodo del año anterior.

ESTADÍSTICA DE ACCIDENTES DE TRABAJO. ÍNDICES DE INCIDENCIA

TRABAJADORES POR CUENTA PROPIA. Índices de incidencia de accidentes de trabajo en jornada con baja (I)

Se presentan los índices de incidencia de accidentes **en jornada con baja** y mortales en **trabajadores por cuenta propia**, por **secciones de actividad económica**.

Accidentes al mes por cien mil trabajadores



Nota: En el gráfico no figuran las secciones de actividad en las que el número de trabajadores por cuenta propia afiliados a la Seguridad Social es inferior a 3.000

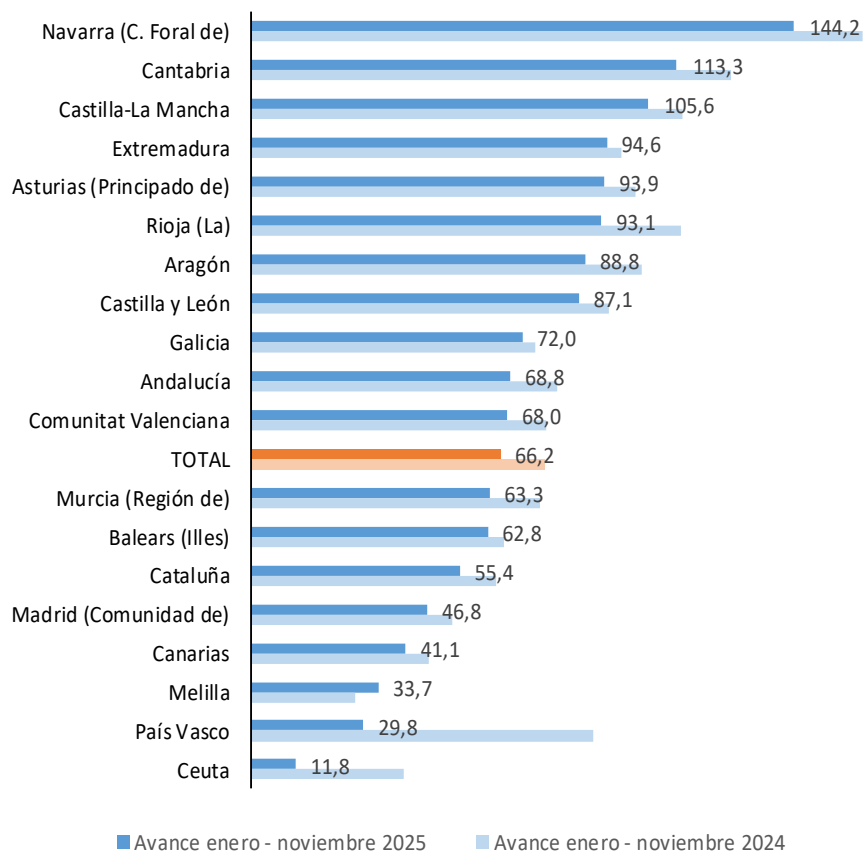
Se presentan los índices de incidencia de accidentes **en jornada con baja** y mortales en **trabajadores por cuenta propia**, por **comunidad autónoma**.

Accidentes al mes por cien mil trabajadores:

TRABAJADORES POR CUENTA PROPIA.

Índices de incidencia de Acc. de trabajo EN JORNADA CON BAJA por comunidad autónoma

(Avance enero - noviembre 2025 vs Avance enero - noviembre 2024)



TRABAJADORES POR CUENTA PROPIA.

Índices de incidencia de Acc de trabajo EN JORNADA MORTALES por comunidad autónoma

(Avance enero - noviembre 2025 vs Avance enero - noviembre 2024)

