

ESTADÍSTICA DE ACCIDENTES DE TRABAJO

Avance enero - diciembre 2025

La información de accidentes de trabajo procede de la explotación mensual que efectúa la Subdirección General de Estadística y Análisis Sociolaboral de los partes de accidentes de trabajo notificados a través del sistema Delt@, una vez han sido recepcionados por las autoridades laborales provinciales. Las autoridades laborales de las comunidades autónomas del País Vasco y Cataluña disponen de procedimientos de notificación propios y remiten la información de accidentes de trabajo mediante ficheros externos a Delt@.

NOTA: A partir del 1 de enero de 2024 entró en vigor la disposición adicional 52ª del texto refundido de la Ley General de la Seguridad Social (LGSS) sobre inclusión en el sistema de la Seguridad Social de alumnos que realicen prácticas formativas o prácticas académicas externas incluidas en programas de formación. Como se indica en la citada norma, se incluye la protección por la prestación de incapacidad temporal derivada de contingencias profesionales, para los alumnos en Prácticas de formación.

Por ese motivo, a partir de enero de 2024 en los datos de accidentes de trabajo estarán incluidos los accidentes de trabajo que afecten a los alumnos que realicen prácticas formativas tanto remuneradas como no remuneradas. No obstante, para el cálculo de los índices de incidencia se descuentan los accidentes de trabajo sufridos por alumnos en Prácticas de Formación No Remuneradas, ya que estos no están incluidos en la población de afiliados por contingencias profesionales que se dispone como población de referencia.

https://www.mites.gob.es/es/estadisticas/condiciones_trabajo_relac_laborales/EAT/welcome.htm

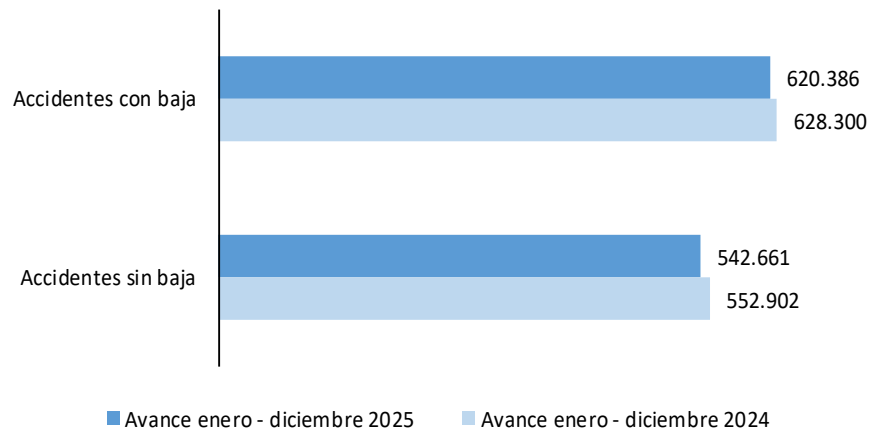
<http://www.mites.gob.es>



ESTADÍSTICA DE ACCIDENTES DE TRABAJO. DATOS ABSOLUTOS

Accidentes de trabajo CON BAJA y SIN BAJA

(Avance enero - diciembre 2025 vs Avance enero - diciembre 2024)



En el Avance enero - diciembre 2025, el número de accidentes de trabajo **con baja** fue 620.386 mientras que el de accidentes de trabajo **sin baja** fue 542.661.

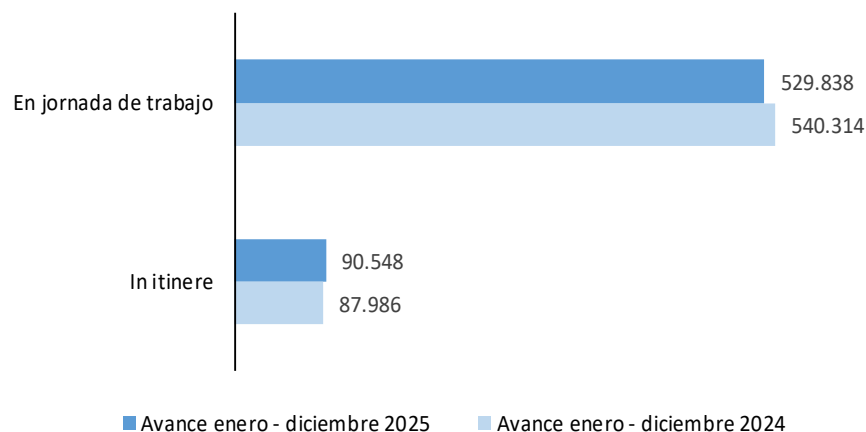
Comparando las cifras con el mismo periodo del año anterior, los accidentes con baja experimentaron una disminución del 1,3% y los accidentes sin baja del 1,9%

Dentro de los accidentes con baja, se produjeron 529.838 accidentes en jornada de trabajo y 90.548 accidentes *in itinere*. La variación con relación al mismo periodo del año anterior se situó en el -1,9% para los accidentes en jornada y en el 2,9% para accidentes *in itinere*.

Por situación profesional de los accidentes con baja, se produjeron 591.931 accidentes de asalariados y 28.455 accidentes de trabajadores por cuenta propia.

Accidentes de trabajo CON BAJA

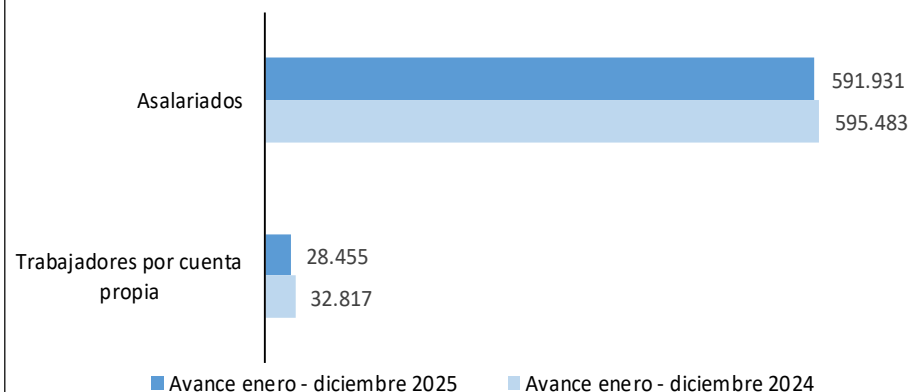
(Avance enero - diciembre 2025 vs Avance enero - diciembre 2024)



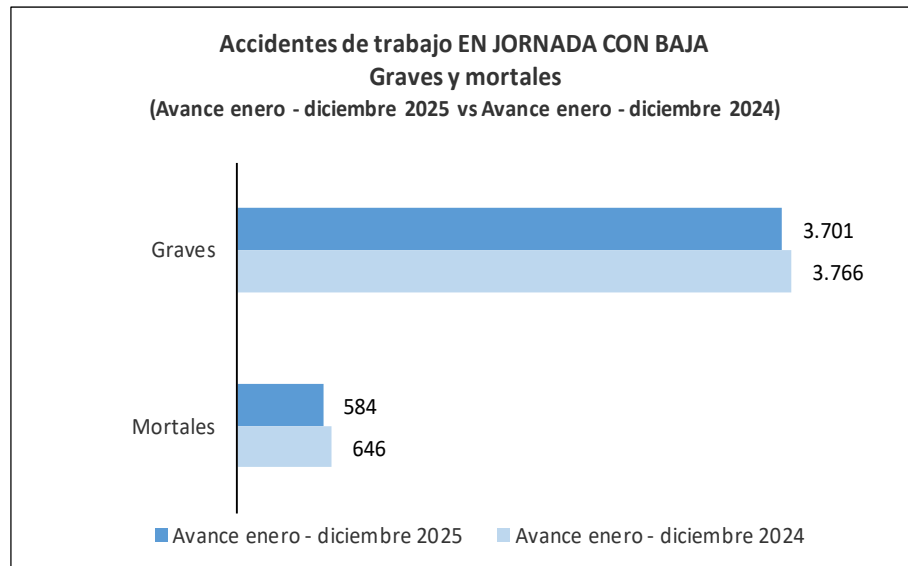
Accidentes de trabajo CON BAJA

por situación profesional

(Avance enero - diciembre 2025 vs Avance enero - diciembre 2024)



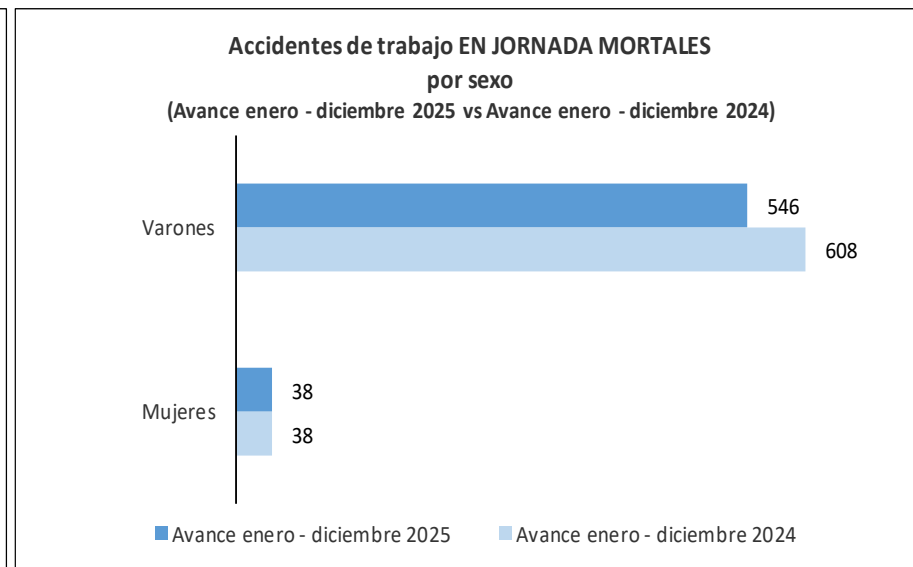
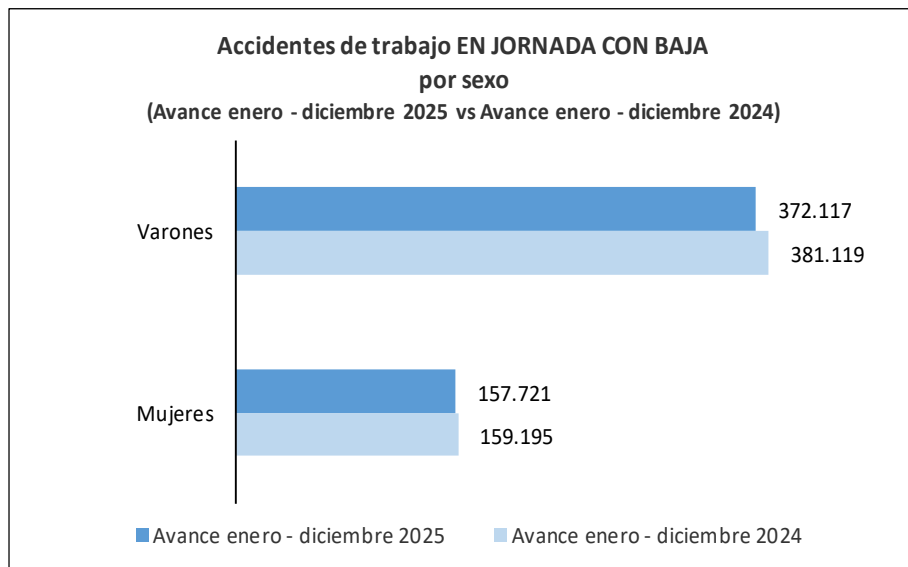
Accidentes de trabajo **en jornada** con baja y mortales, por **gravedad** y **sexo**.



En el periodo enero - diciembre 2025 se produjeron 529.838 accidentes **con baja en jornada**, de los cuales 3.701 accidentes fueron graves y 584 accidentes fueron mortales. Comparando estos datos con los del mismo periodo del año anterior, se produjeron 65 accidentes graves y 62 accidentes mortales menos.

En cuanto a la desagregación por sexo, el 70% de los accidentes en jornada con baja afectaron a varones y el 30% afectaron a mujeres.

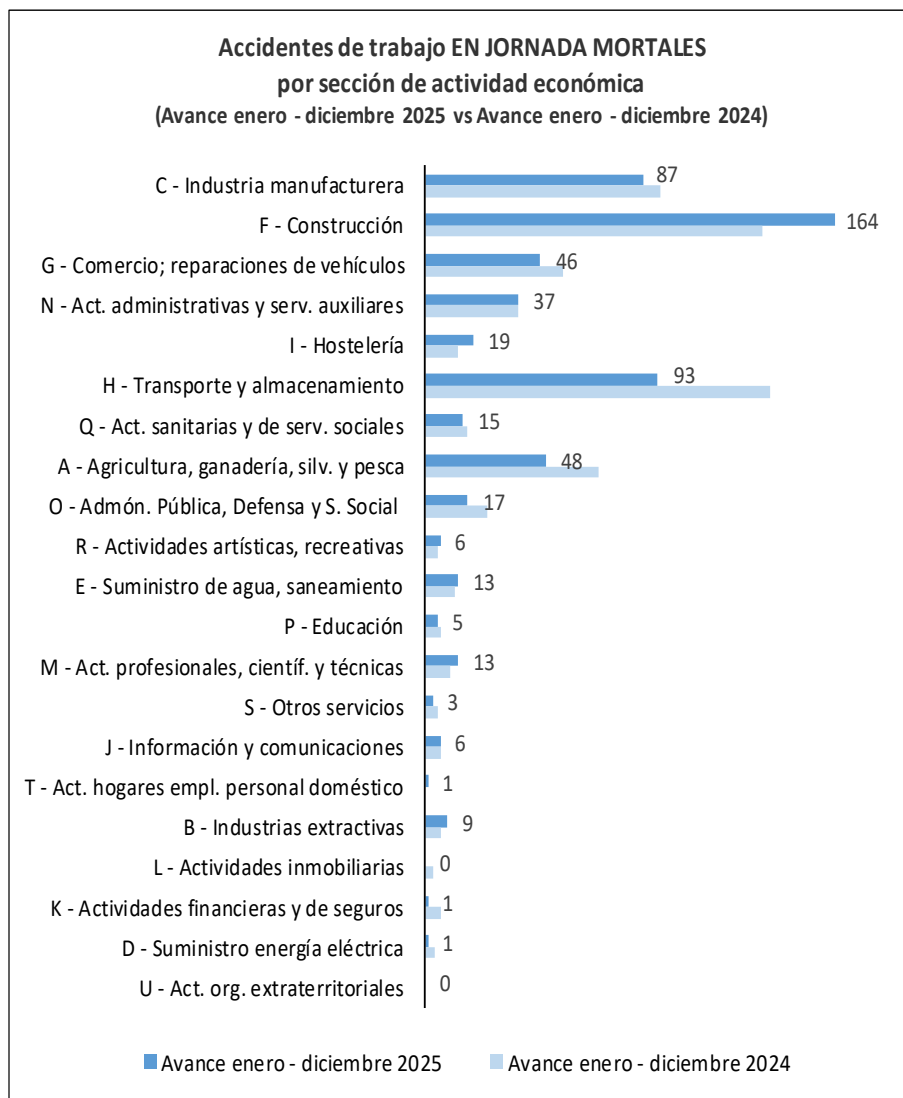
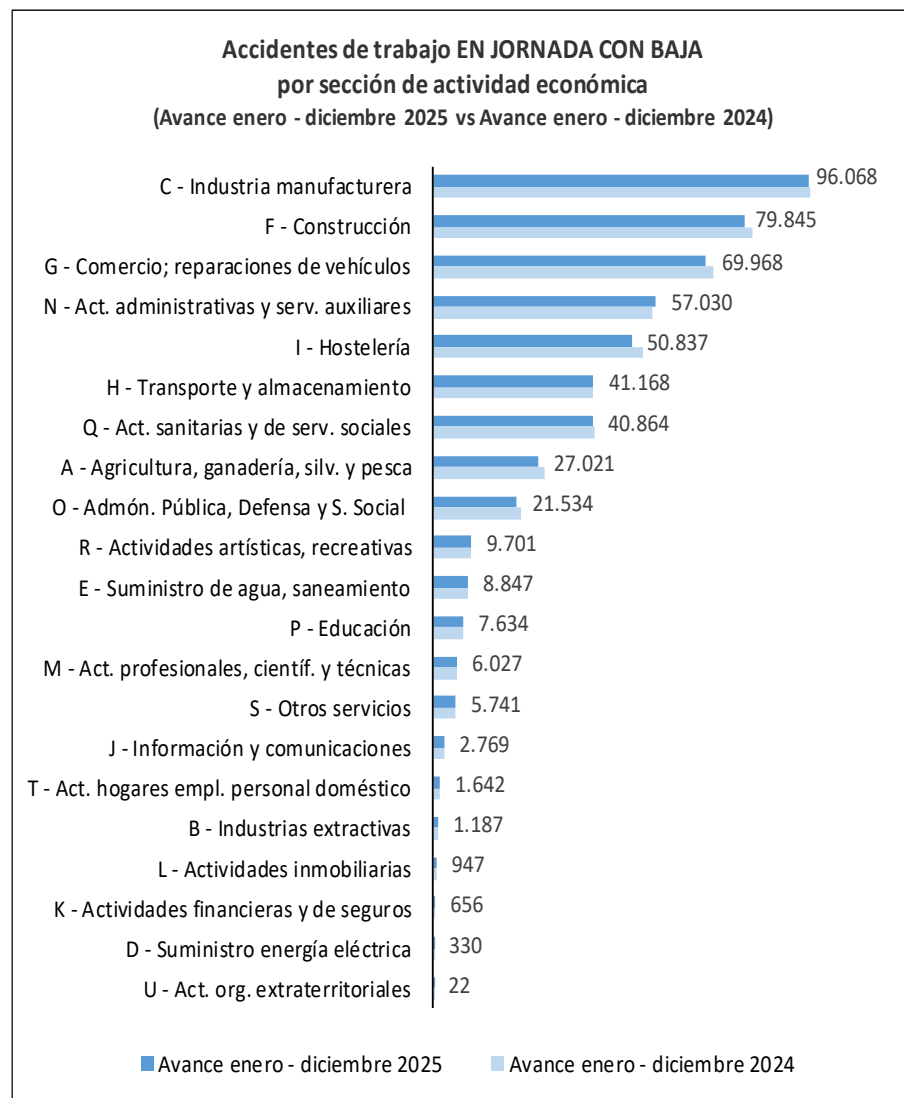
Los accidentes mortales en jornada se distribuyeron en 546 casos en varones y 38 en mujeres.



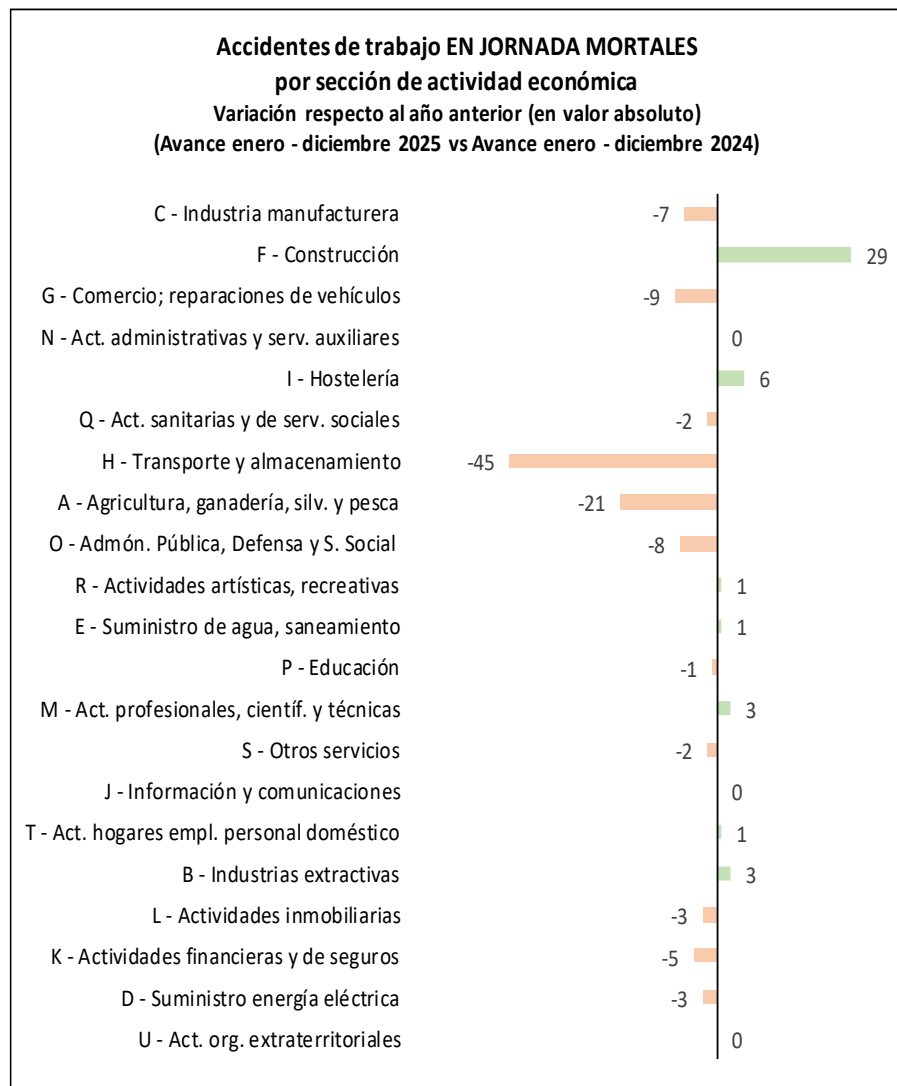
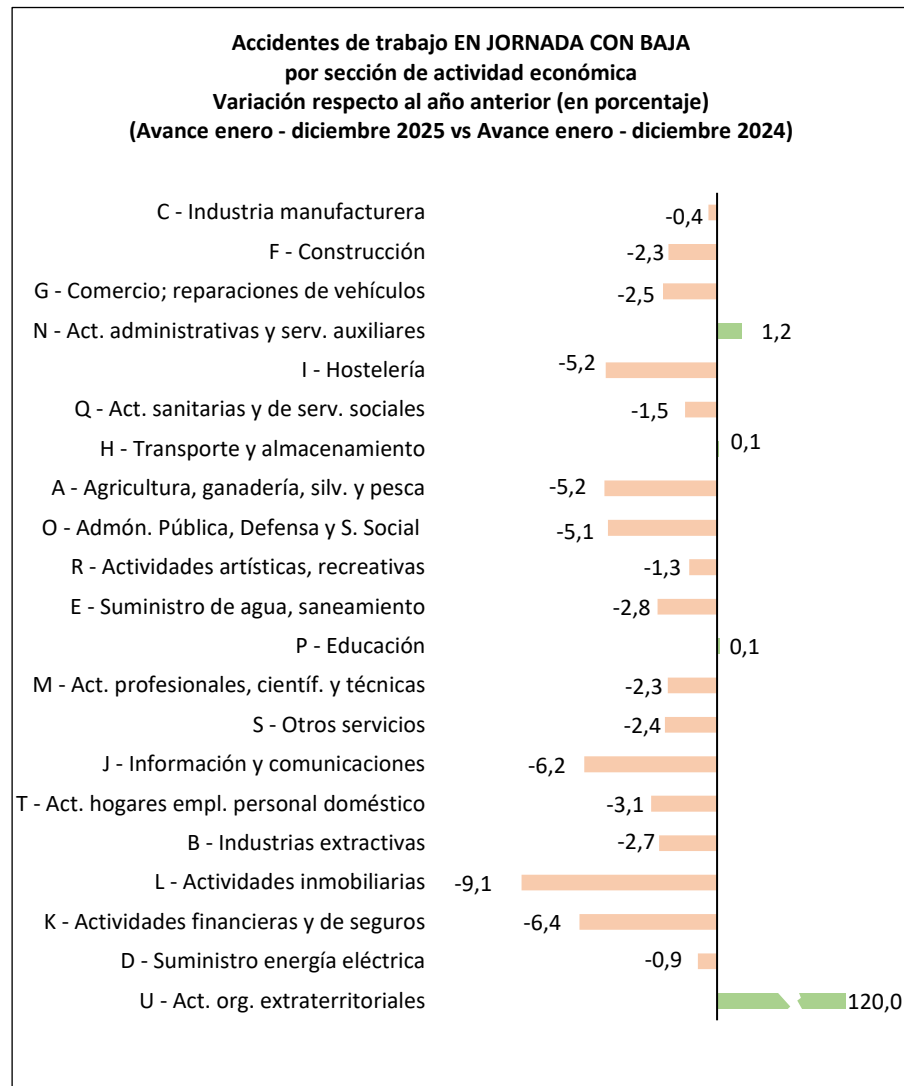
ESTADÍSTICA DE ACCIDENTES DE TRABAJO. DATOS ABSOLUTOS

TOTAL. Accidentes de trabajo en jornada (II)

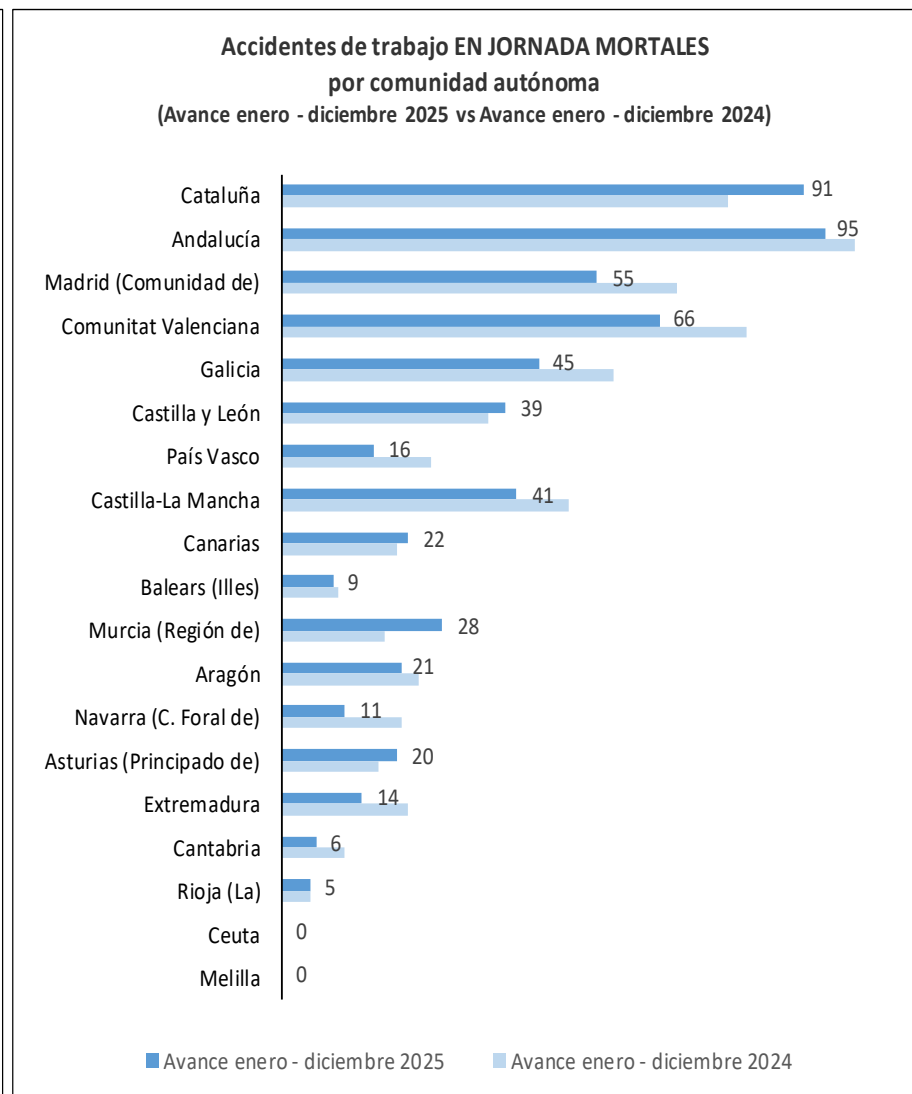
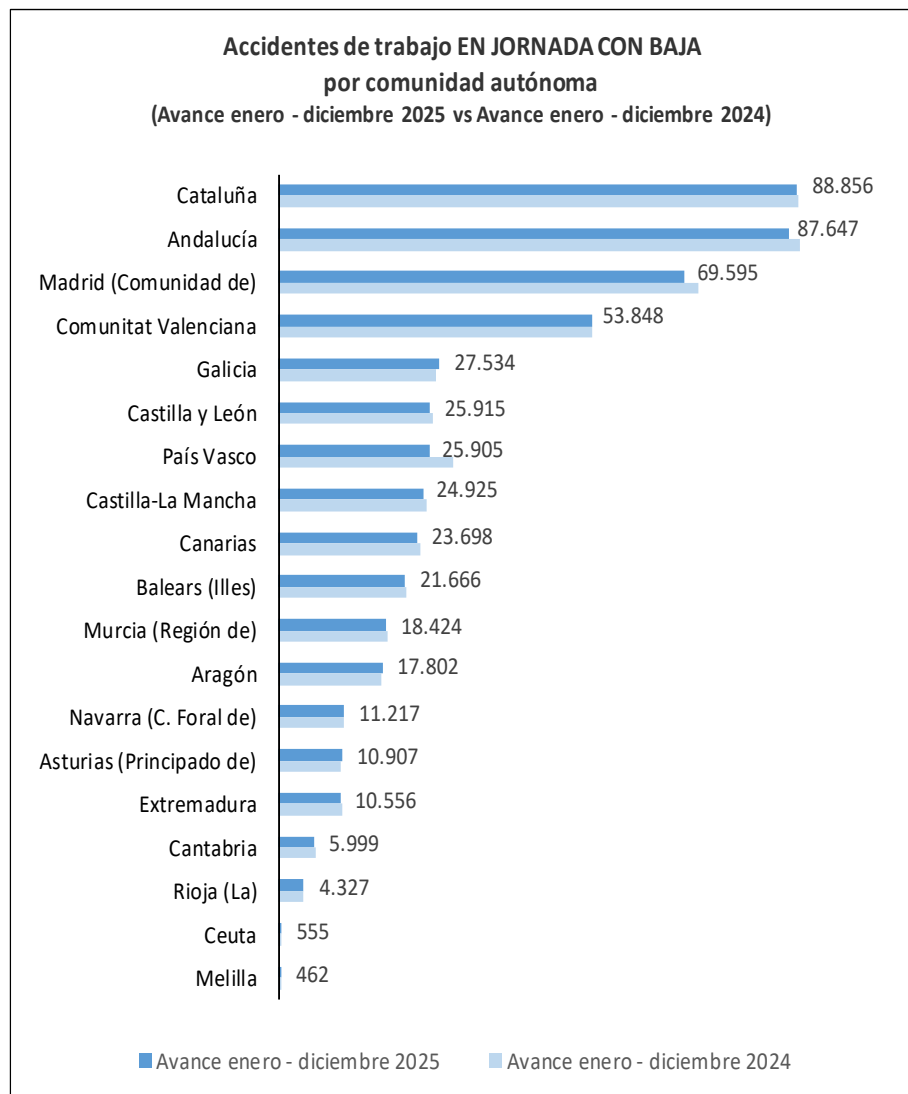
Por **sección de actividad económica**, se presentan los datos del total de accidentes de trabajo **en jornada**, con baja y mortales, así como los datos del mismo periodo del año anterior.



Por **sección de actividad económica**, se presentan las variaciones respecto al año anterior del total de accidentes de trabajo **en jornada con baja** (variación en porcentaje), así como de los accidentes de trabajo **en jornada mortales** (variación en valor absoluto).



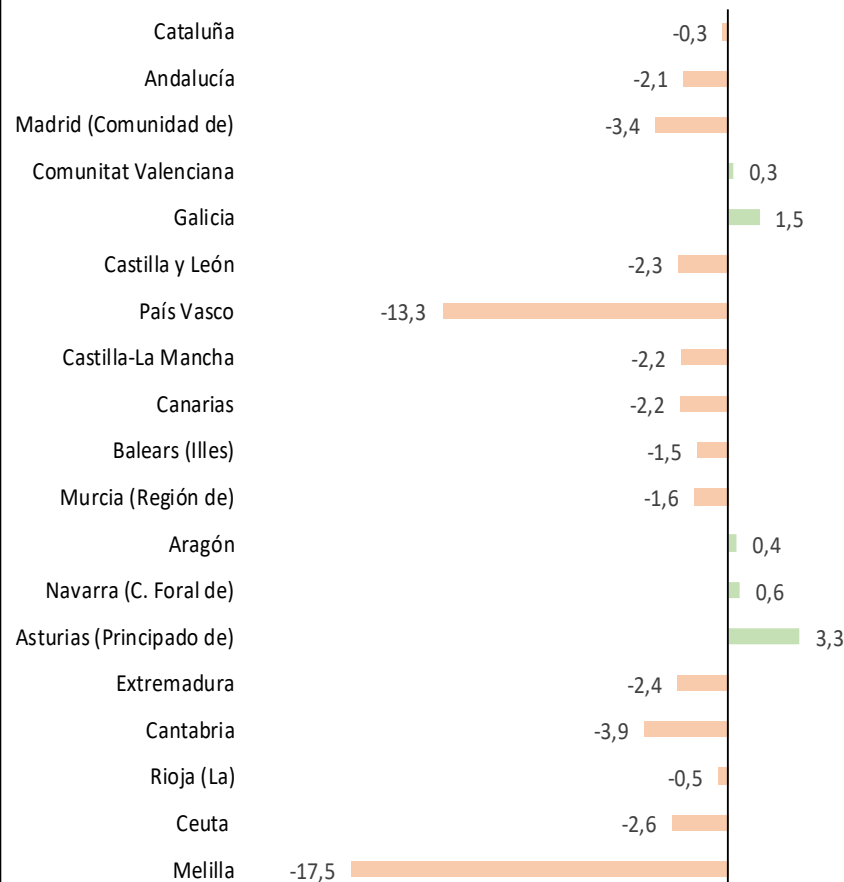
Por **comunidades autónomas**, se presentan los datos del total de accidentes de trabajo **en jornada**, con baja y mortales, así como los datos del mismo periodo del año anterior.



Por **comunidades autónomas**, se presentan las variaciones respecto al año anterior del total de accidentes de trabajo **en jornada con baja** (variación en porcentaje), así como de los accidentes de trabajo **en jornada mortales** (variación en valor absoluto).

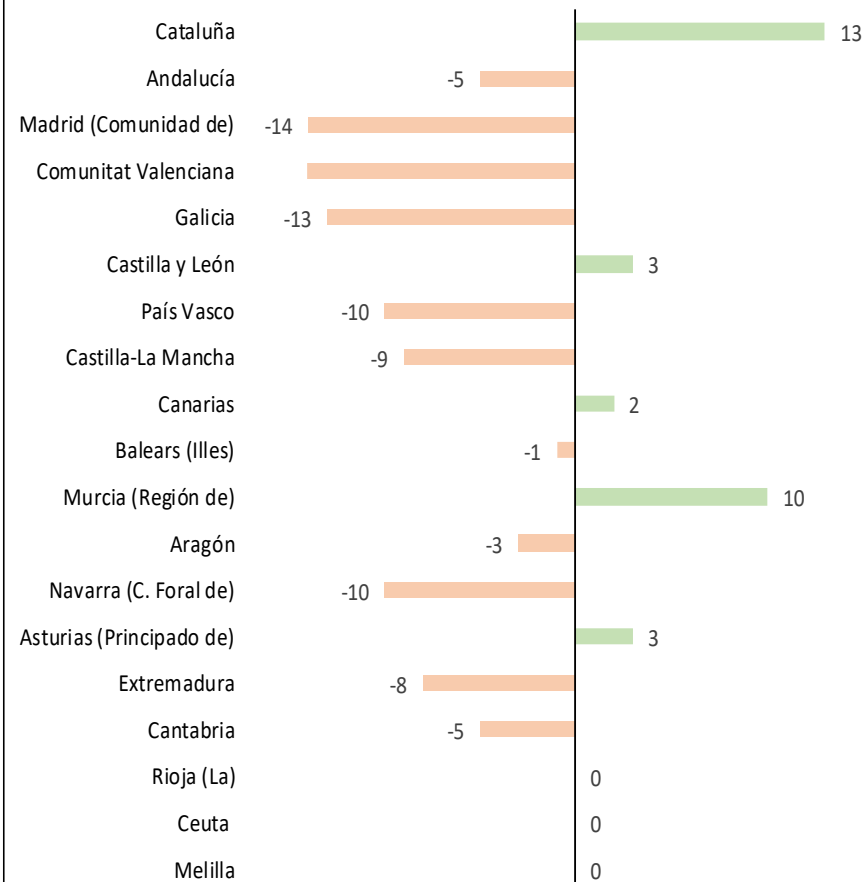
Accidentes de trabajo EN JORNADA CON BAJA por comunidad autónoma

Variación respecto al año anterior (en porcentaje)
(Avance enero - diciembre 2025 vs Avance enero - diciembre 2024)



Accidentes de trabajo EN JORNADA MORTALES por comunidad autónoma

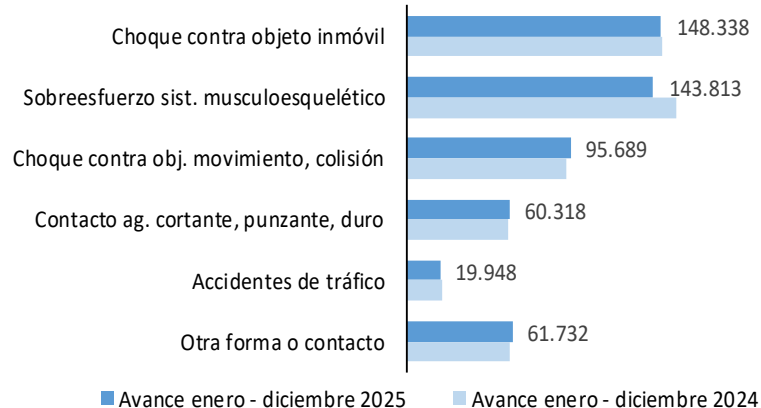
Variación respecto al año anterior (en valor absoluto)
(Avance enero - diciembre 2025 vs Avance enero - diciembre 2024)



Accidentes de trabajo **en jornada** con baja y mortales, por **forma o contacto** que originó la lesión y **descripción de la lesión**.

Accidentes de trabajo EN JORNADA CON BAJA por forma o contacto que produjo la lesión

(Avance enero - diciembre 2025 vs Avance enero - diciembre 2024)



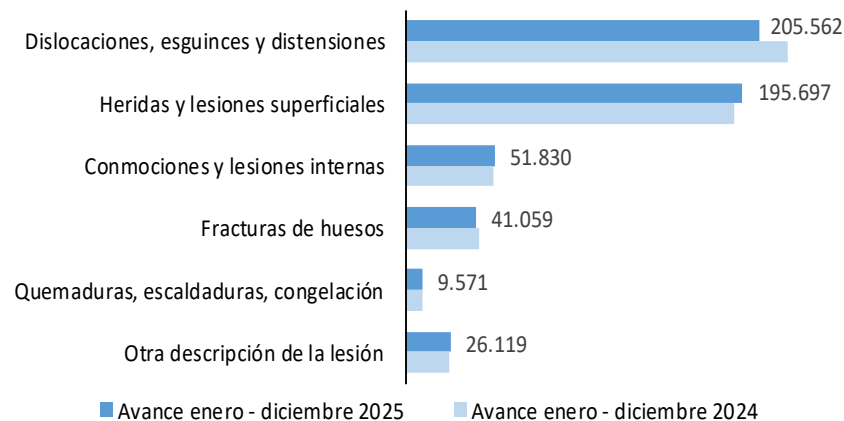
Accidentes de trabajo EN JORNADA MORTALES por forma o contacto que produjo la lesión

(Avance enero - diciembre 2025 vs Avance enero - diciembre 2024)



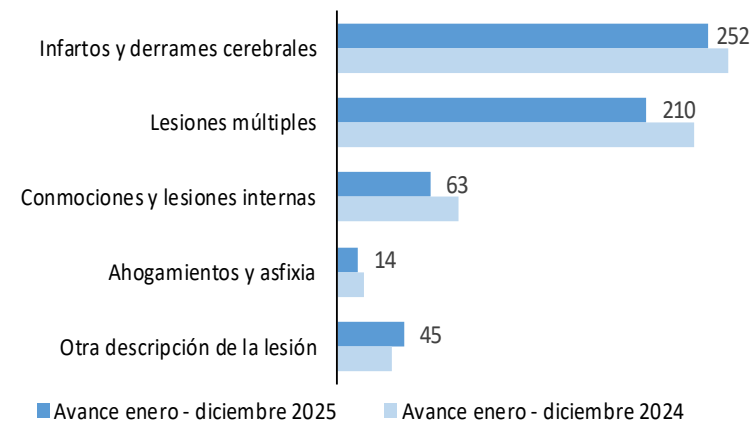
Accidentes de trabajo EN JORNADA CON BAJA por descripción de la lesión

(Avance enero - diciembre 2025 vs Avance enero - diciembre 2024)



Accidentes de trabajo EN JORNADA MORTALES por descripción de la lesión

(Avance enero - diciembre 2025 vs Avance enero - diciembre 2024)


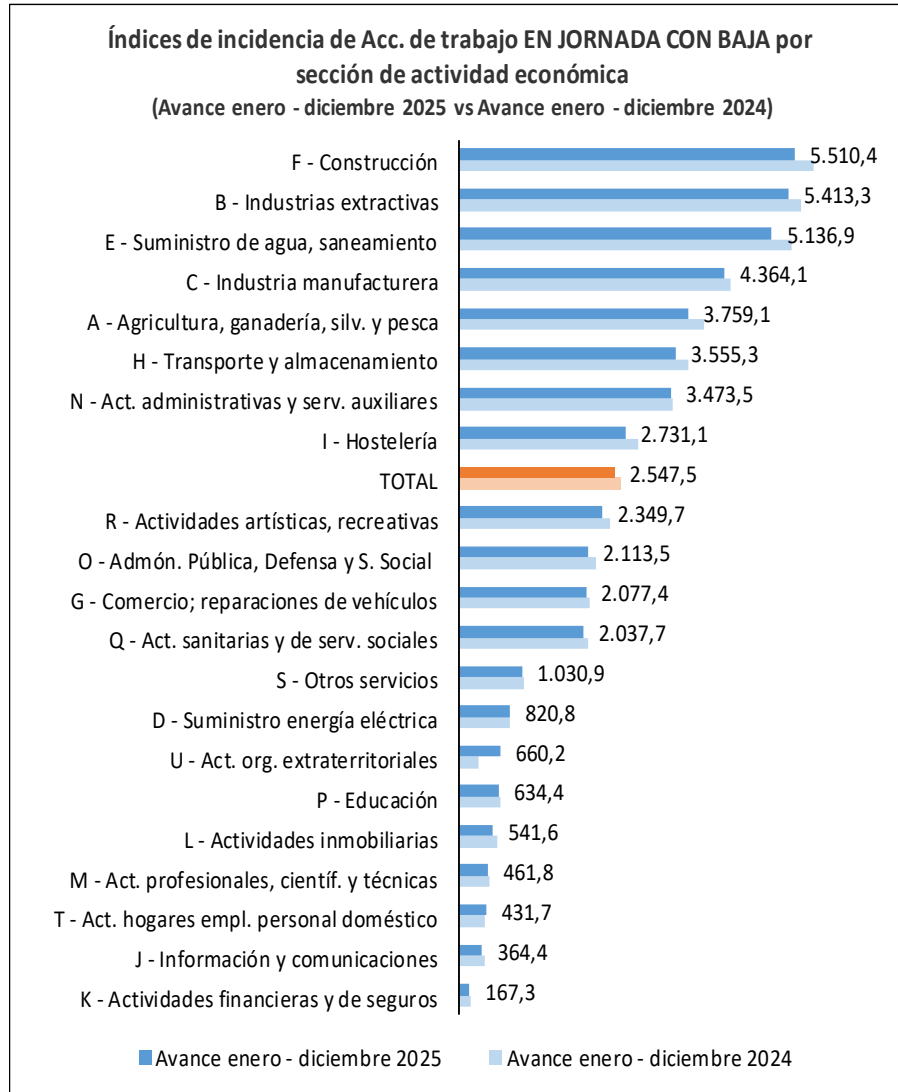


ESTADÍSTICA DE ACCIDENTES DE TRABAJO. ÍNDICES DE INCIDENCIA

TOTAL. Índices de incidencia de accidentes de trabajo en jornada con baja (I)

Se presentan los índices de incidencia de accidentes **en jornada** con baja y mortales, por **secciones de actividad económica**.

Accidentes por cien mil trabajadores

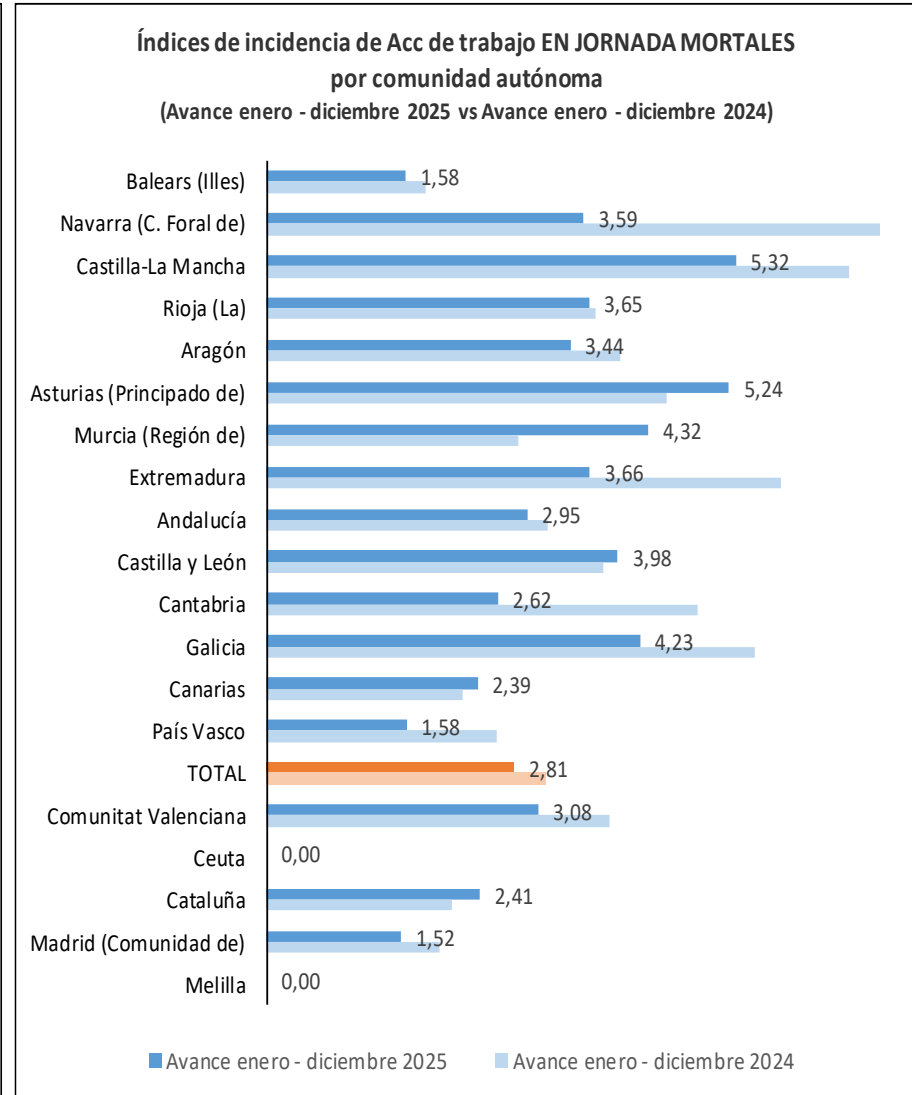
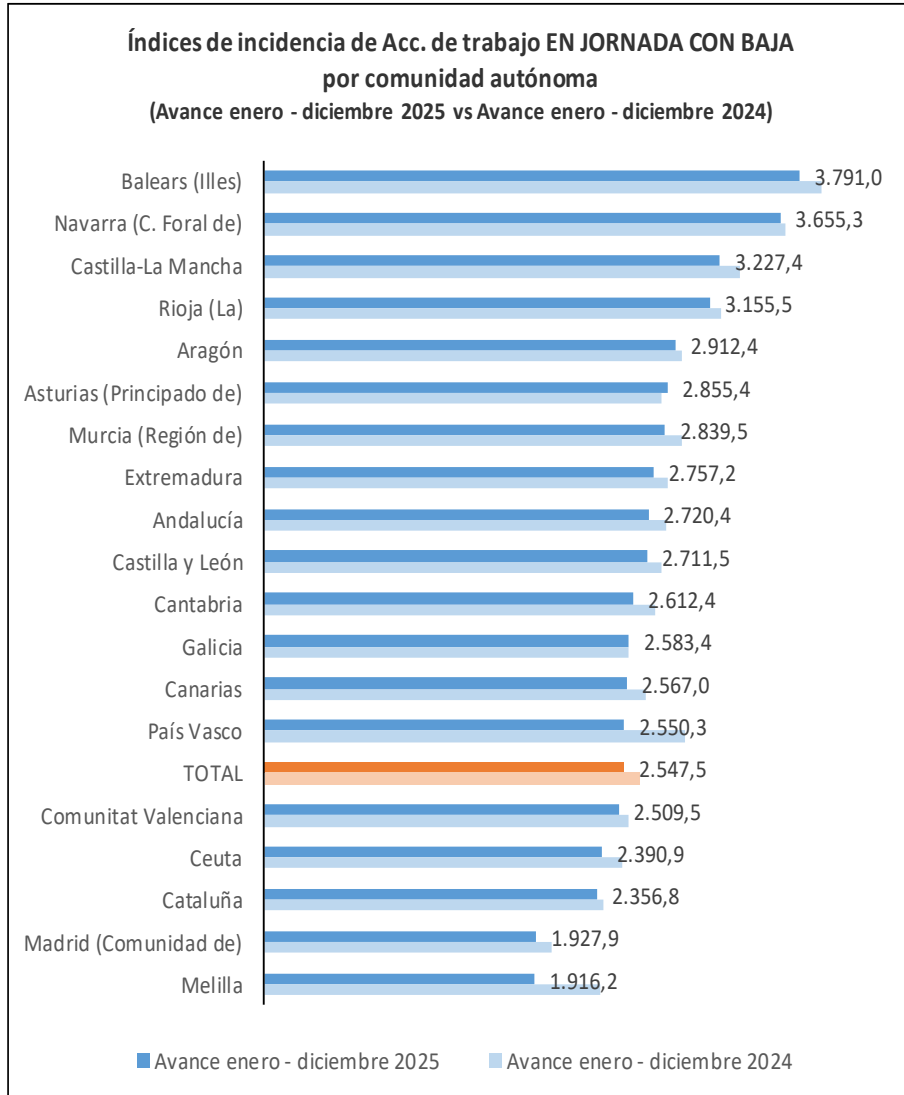


ESTADÍSTICA DE ACCIDENTES DE TRABAJO. ÍNDICES DE INCIDENCIA

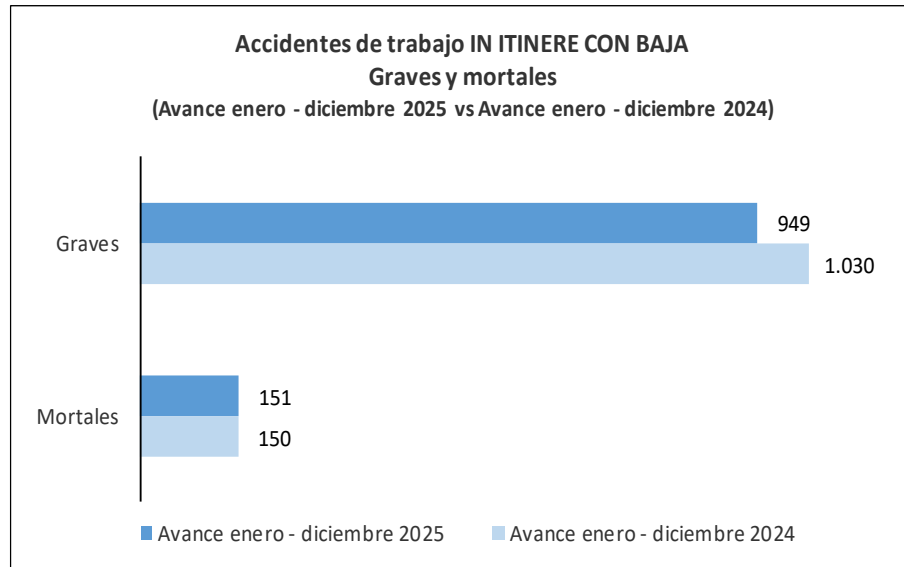
TOTAL. Índices de incidencia de accidentes de trabajo en jornada con baja (II)

Se presentan los índices de incidencia de accidentes **en jornada** con baja y mortales, por **comunidad autónoma**.

Accidentes por cien mil trabajadores



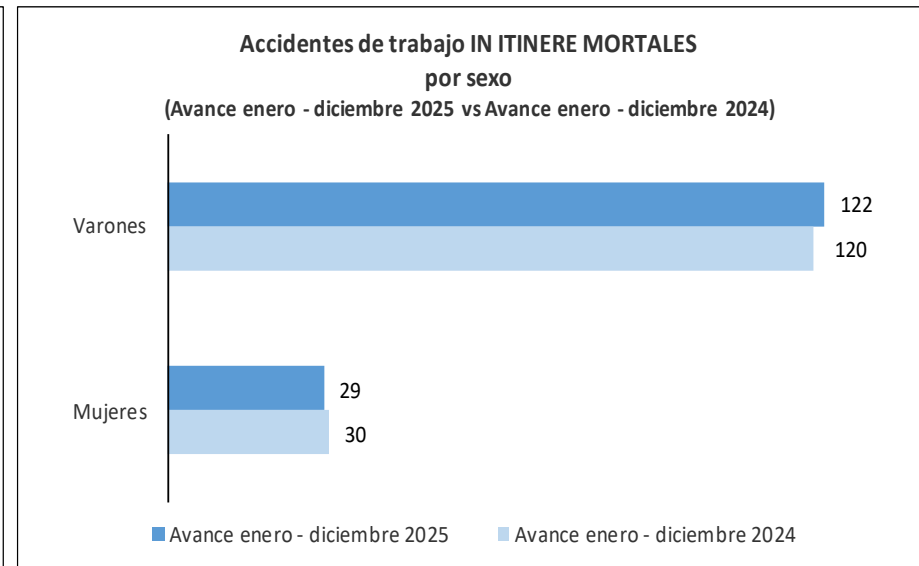
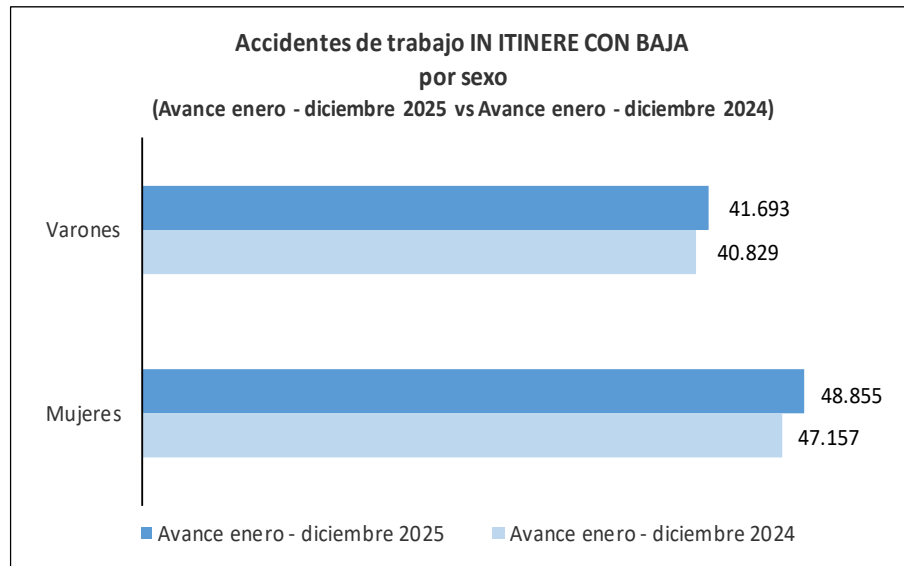
Accidentes de trabajo **in itinere** con baja y mortales, por **gravedad** y **sexo**.



En el periodo enero - diciembre 2025 se produjeron 90.548 accidentes **con baja in itinere**, de los cuales 949 accidentes fueron graves y 151 accidentes fueron mortales. Comparando estos datos con los del mismo periodo del año anterior, se produjeron 81 accidentes graves menos y 1 accidente mortal más.

En cuanto a la desagregación por sexo, el 54% de los accidentes *in itinere* con baja afectaron a mujeres y el 46% restante afectó a varones.

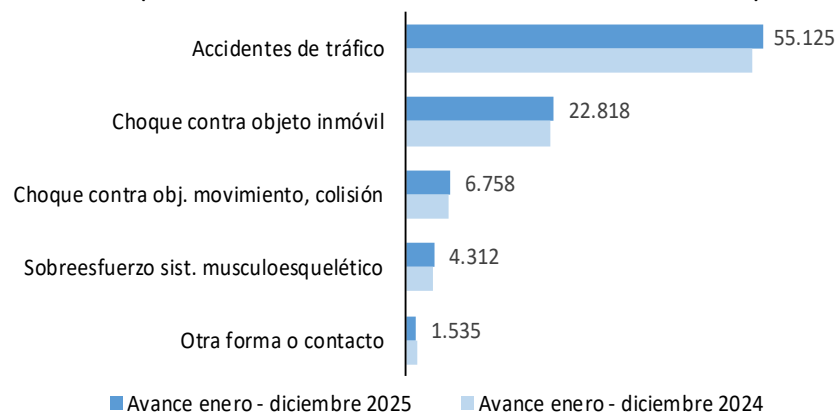
Los accidentes mortales *in itinere* se distribuyeron en 122 casos en varones y 29 casos en mujeres.



Accidentes de trabajo **in itinere** con baja y mortales, por **forma o contacto** que originó la lesión y descripción de la lesión.

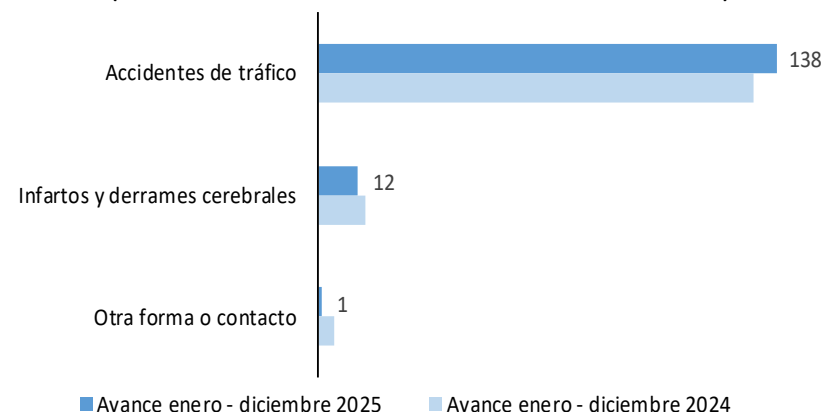
Accidentes de trabajo IN ITINERE CON BAJA por forma o contacto que produjo la lesión

(Avance enero - diciembre 2025 vs Avance enero - diciembre 2024)



Accidentes de trabajo IN ITINERE MORTALES por forma o contacto que produjo la lesión

(Avance enero - diciembre 2025 vs Avance enero - diciembre 2024)



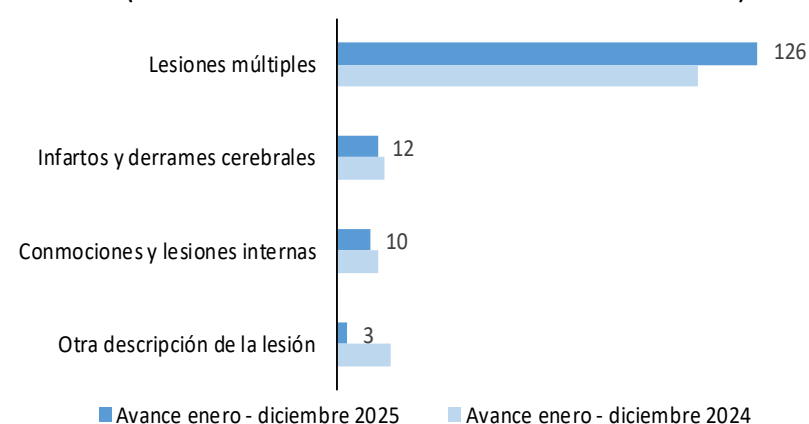
Accidentes de trabajo IN ITINERE CON BAJA por descripción de la lesión

(Avance enero - diciembre 2025 vs Avance enero - diciembre 2024)



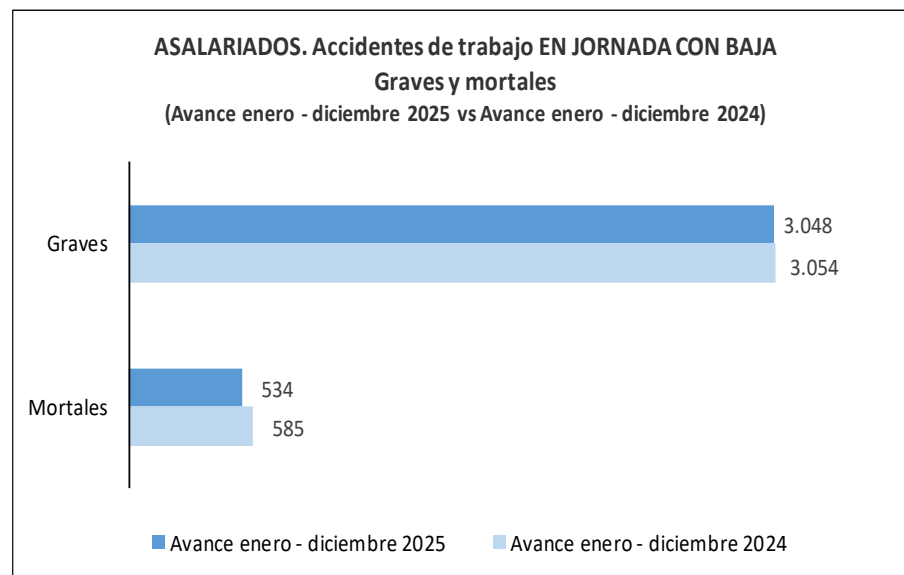
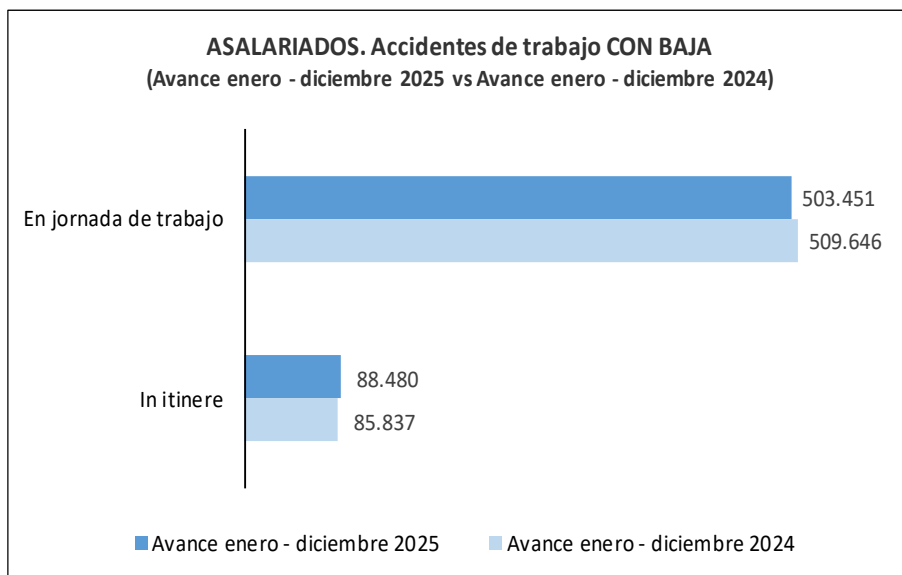
Accidentes de trabajo IN ITINERE MORTALES por descripción de la lesión

(Avance enero - diciembre 2025 vs Avance enero - diciembre 2024)



ESTADÍSTICA DE ACCIDENTES DE TRABAJO. DATOS ABSOLUTOS

ASALARIADOS. Accidentes de trabajo



En el Avance enero - diciembre 2025, el número de accidentes de trabajo **con baja** en el colectivo de **asalariados** fue de 591.931, lo que supone una disminución del 0,6% sobre el mismo periodo del año anterior.

Dentro de los accidentes con baja de los **asalariados**, 503.451 accidentes se produjeron en jornada y 88.480 accidentes ocurrieron *in itinere*. La variación con relación al mismo periodo del año anterior se situó en torno al -1,2% para los accidentes en jornada y en un 3,1% para los accidentes *in itinere*.

Por gravedad, de los accidentes en jornada con baja en asalariados, se produjeron 3.048 accidentes graves y 534 accidentes mortales, lo que supone 6 accidentes graves y 51 de accidentes mortales menos, en relación con el mismo periodo del año anterior.

ESTADÍSTICA DE ACCIDENTES DE TRABAJO. DATOS ABSOLUTOS

ASALARIADOS. Accidentes de trabajo en jornada (I)

Por **sección de actividad económica**, se presentan los datos del total de accidentes de trabajo **en jornada**, con baja y mortales en **asalariados**, así como los datos del mismo periodo del año anterior.

ASALARIADOS. Accidentes de trabajo EN JORNADA CON BAJA
por sección de actividad económica
(Avance enero - diciembre 2025 vs Avance enero - diciembre 2024)



ASALARIADOS. Accidentes de trabajo EN JORNADA MORTALES
por sección de actividad económica
(Avance enero - diciembre 2025 vs Avance enero - diciembre 2024)

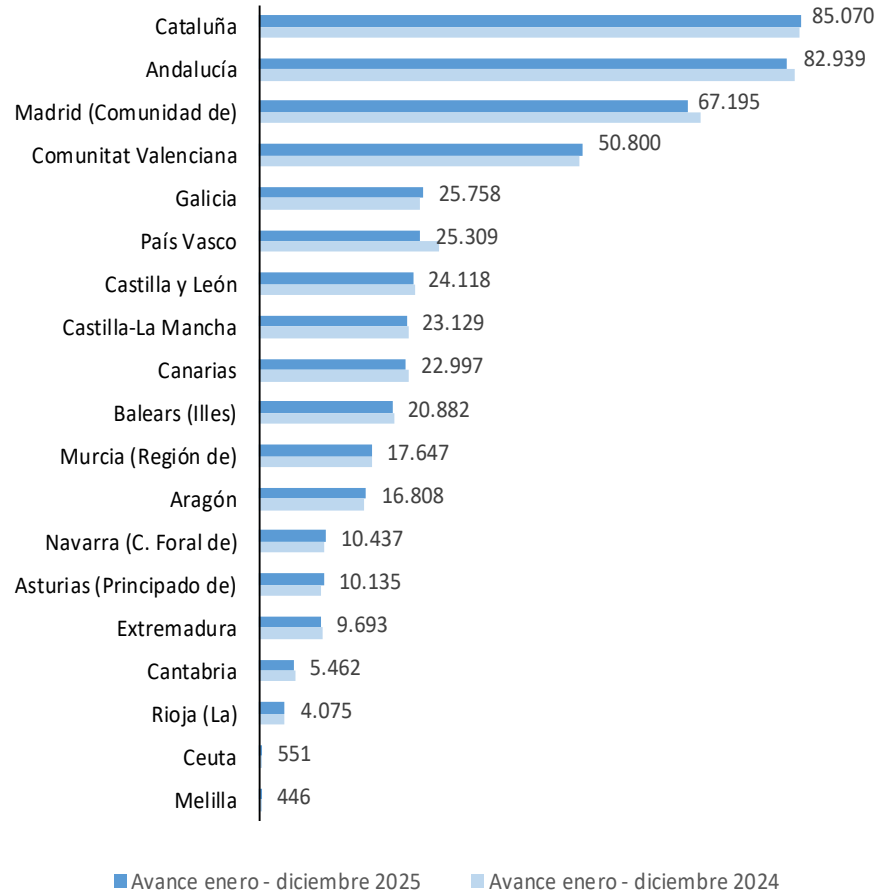


ESTADÍSTICA DE ACCIDENTES DE TRABAJO. DATOS ABSOLUTOS

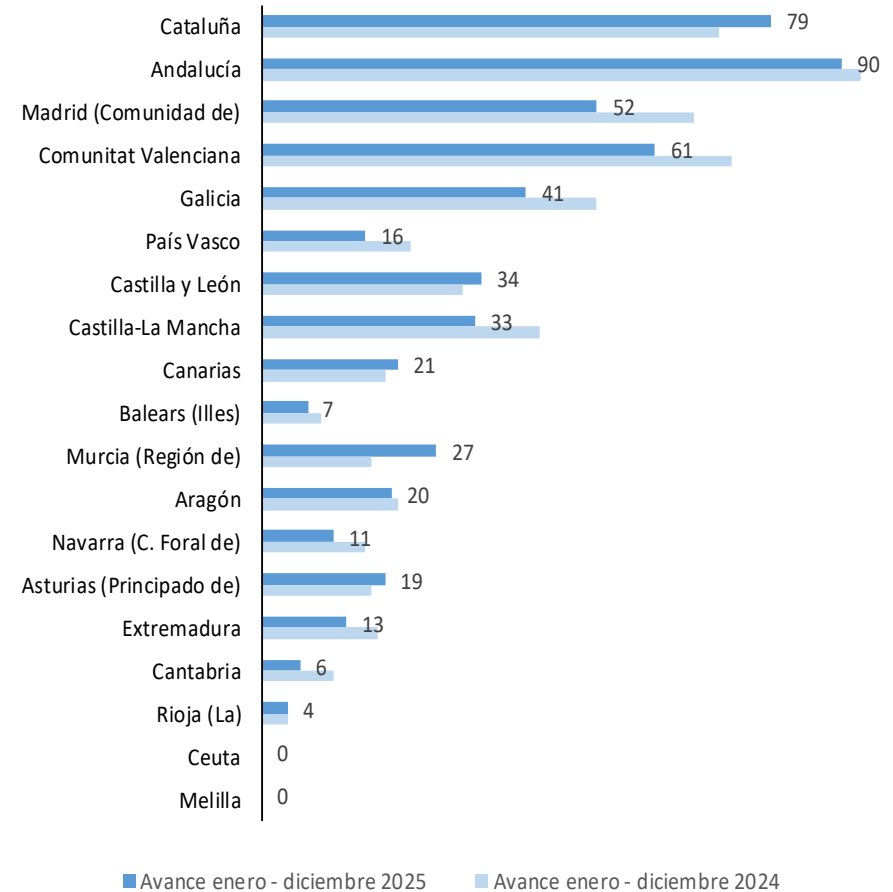
ASALARIADOS. Accidentes de trabajo en jornada (II)

Por **comunidades autónomas**, se presentan los datos del total de accidentes de trabajo **en jornada**, con baja y mortales en **asalariados**, así como los datos del mismo periodo del año anterior.

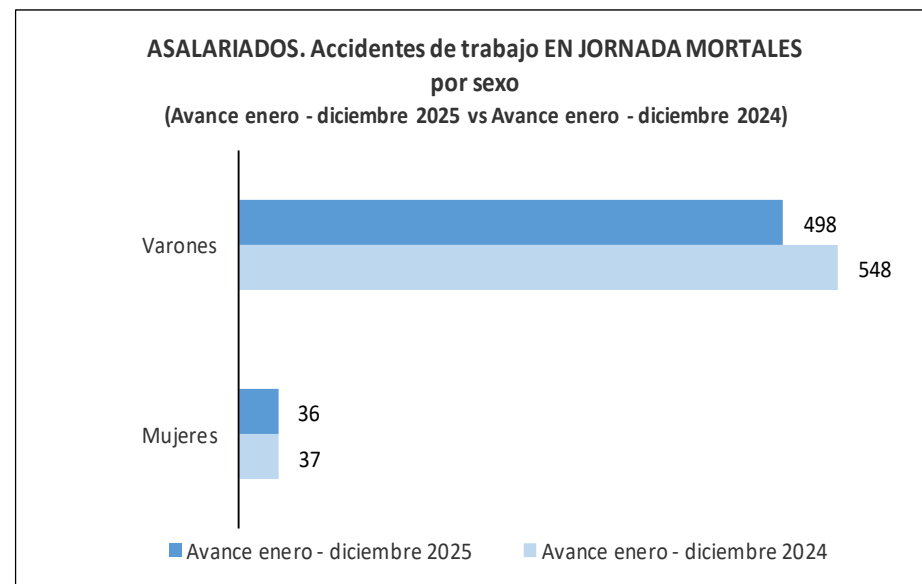
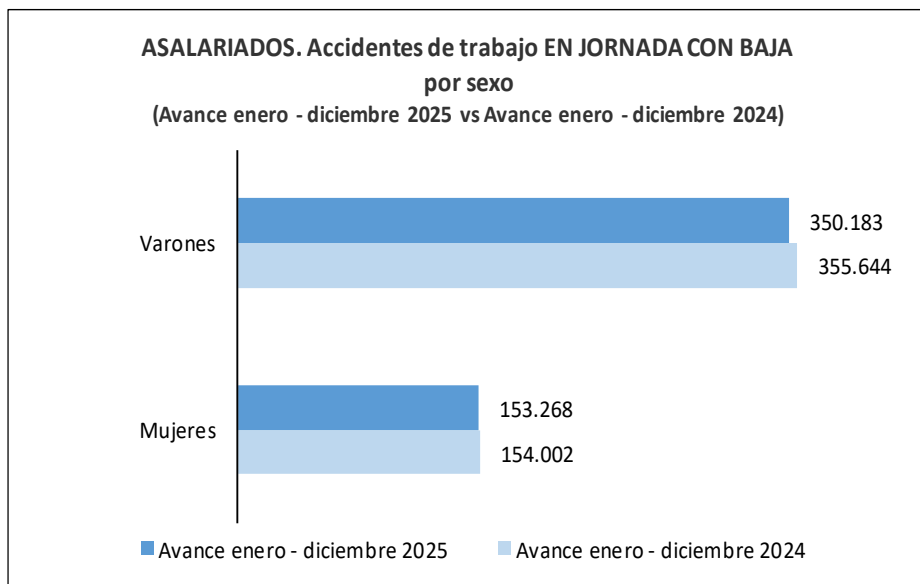
ASALARIADOS. Accidentes de trabajo EN JORNADA CON BAJA
por comunidad autónoma
(Avance enero - diciembre 2025 vs Avance enero - diciembre 2024)



ASALARIADOS. Accidentes de trabajo EN JORNADA MORTALES
por comunidad autónoma
(Avance enero - diciembre 2025 vs Avance enero - diciembre 2024)



Accidentes de trabajo **en jornada** con baja y mortales, en **asalariados**, por **sexo**.



En relación con los datos de **accidentes de trabajo con baja en jornada** para asalariados, en el periodo enero - diciembre 2025 se registraron 350.183 accidentes en varones y 153.268 en mujeres, lo que supone una disminución relativa del 1,5% para los varones y del 0,5% para las mujeres, con relación al mismo periodo del año anterior.

En cuanto a **accidentes mortales en jornada** en asalariados, en el periodo enero - diciembre 2025 se produjeron 498 accidentes mortales en varones y 36 en mujeres, lo que supone 50 accidentes mortales menos en el caso de varones y 1 accidente mortal menos en el de mujeres, respecto al mismo periodo del año anterior.

ESTADÍSTICA DE ACCIDENTES DE TRABAJO. ÍNDICES DE INCIDENCIA

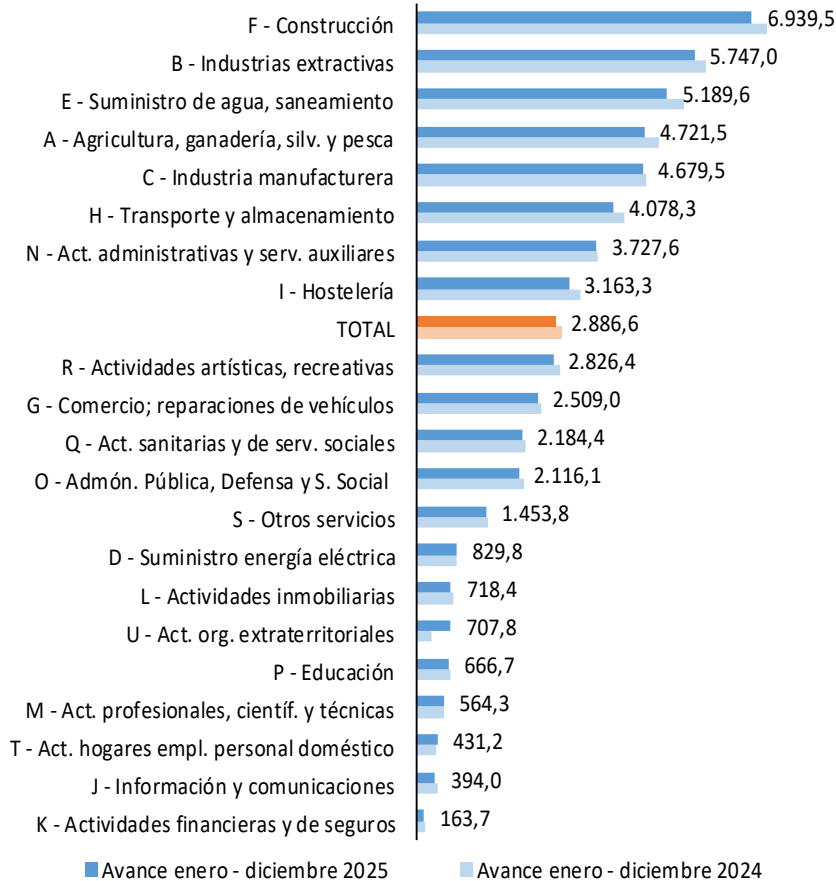
ASALARIADOS. Índices de incidencia de accidentes de trabajo en jornada con baja (I)

Se presentan los índices de incidencia de accidentes en **jornada** con baja y mortales en **asalariados**, por **secciones de actividad económica**.

Accidentes por cien mil trabajadores

ASALARIADOS.

Índices de incidencia de Acc. de trabajo EN JORNADA CON BAJA por sección de actividad económica
(Avance enero - diciembre 2025 vs Avance enero - diciembre 2024)



ASALARIADOS.

Índices de incidencia de Acc de trabajo EN JORNADA MORTALES por sección de actividad económica
(Avance enero - diciembre 2025 vs Avance enero - diciembre 2024)

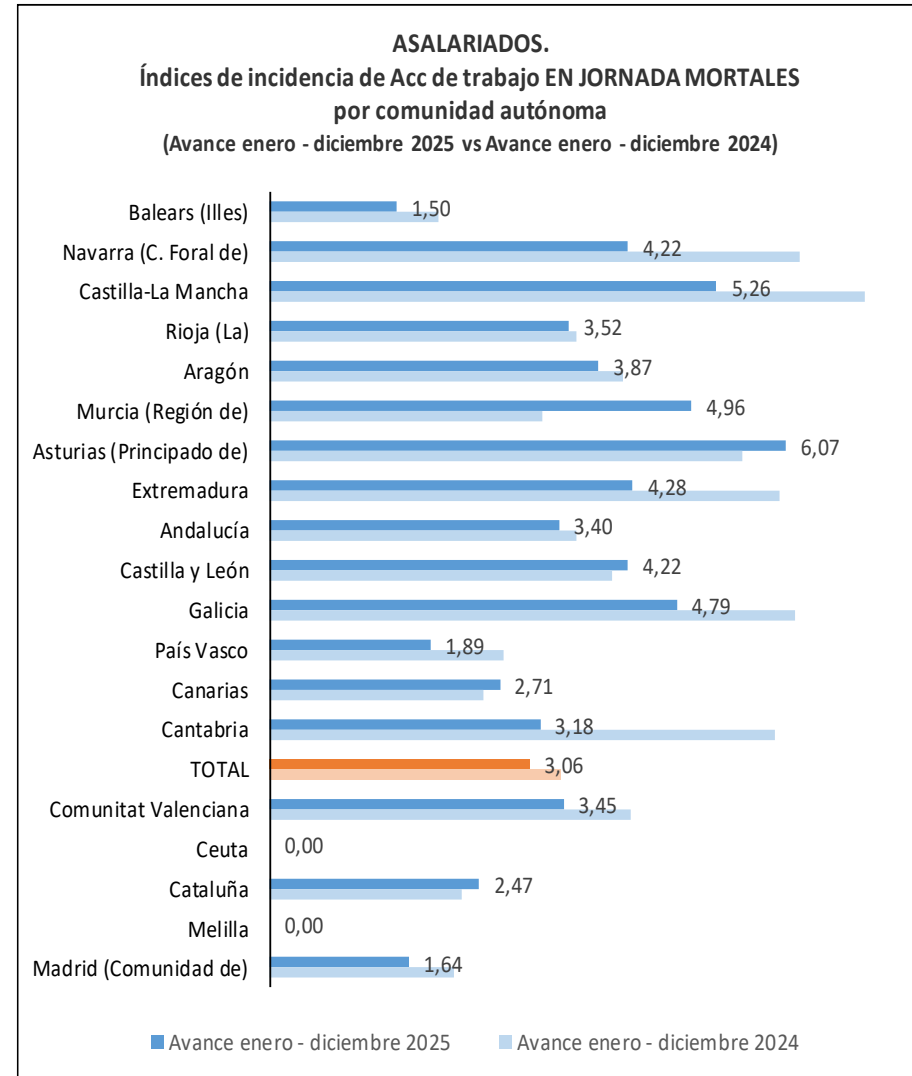
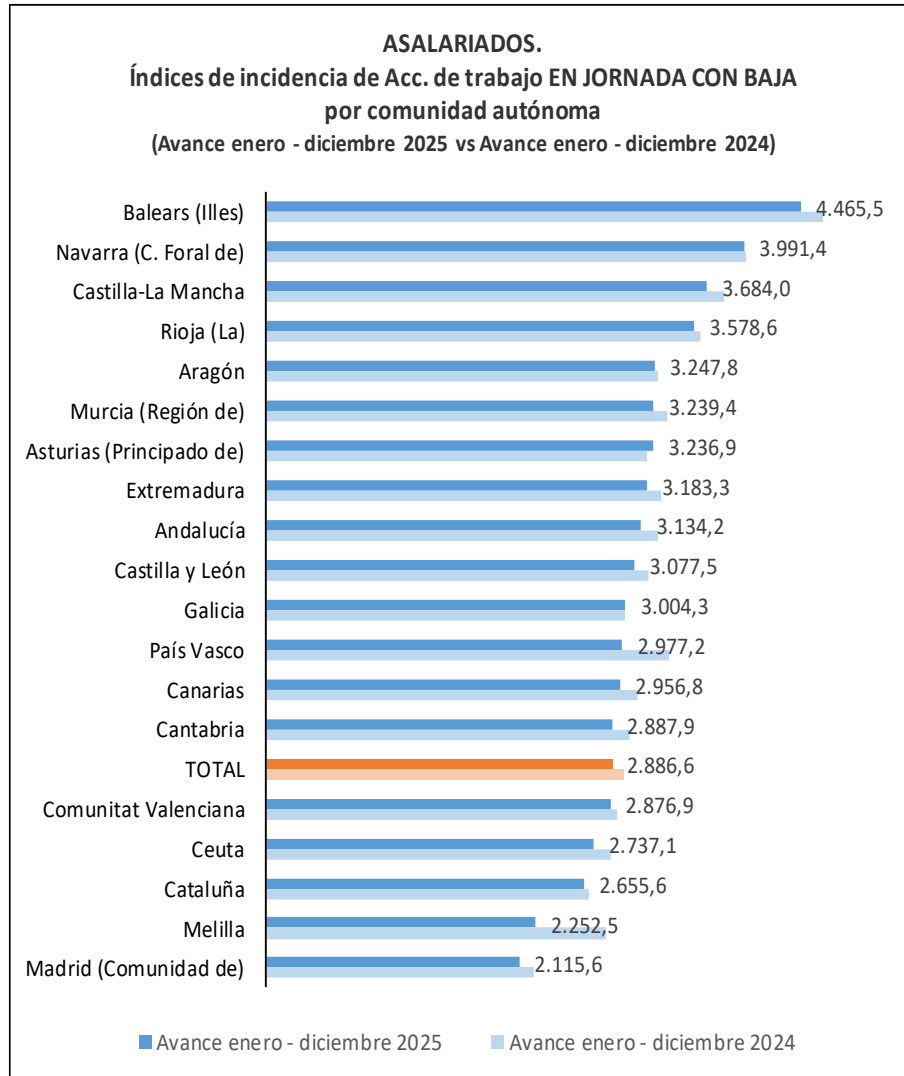


ESTADÍSTICA DE ACCIDENTES DE TRABAJO. ÍNDICES DE INCIDENCIA

ASALARIADOS. Índices de incidencia de accidentes de trabajo en jornada con baja (II)

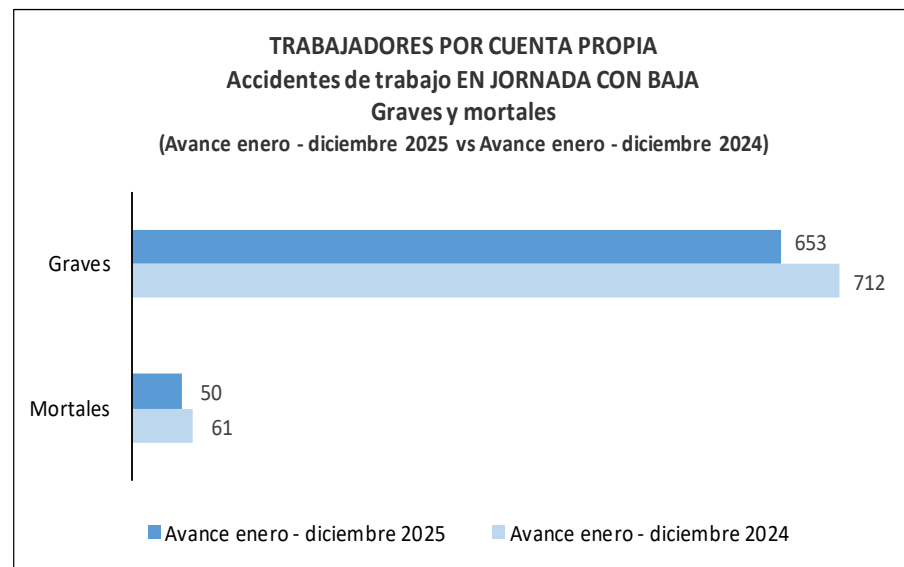
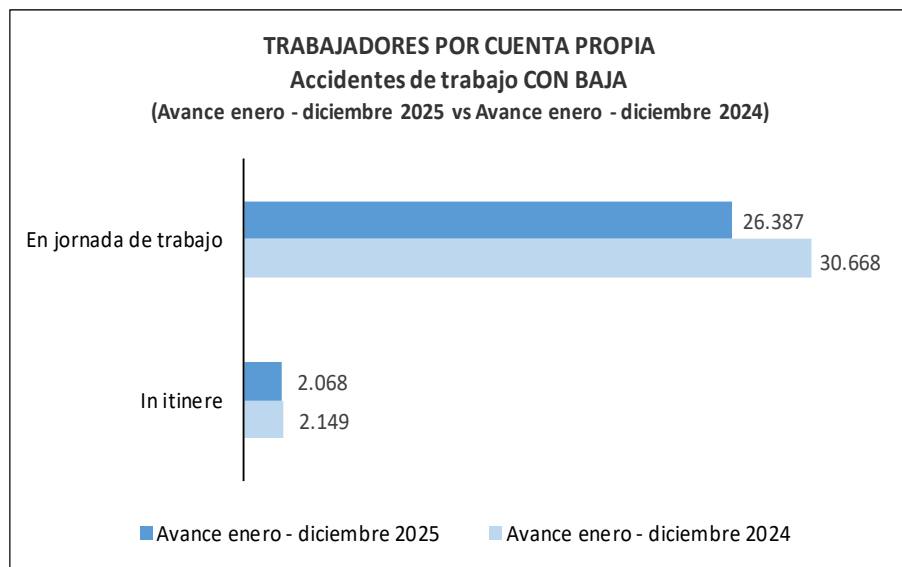
Se presentan los índices de incidencia de accidentes **en jornada** con baja y mortales en **asalariados**, por **comunidad autónoma**.

Accidentes por cien mil trabajadores



ESTADÍSTICA DE ACCIDENTES DE TRABAJO. DATOS ABSOLUTOS

TRABAJADORES POR CUENTA PROPIA. Accidentes de trabajo



En el Avance enero - diciembre 2025, el número de accidentes de trabajo **con baja** en el colectivo de **trabajadores por cuenta propia** fue de 28.455 que supone una disminución del 13,3% sobre el mismo periodo del año anterior.

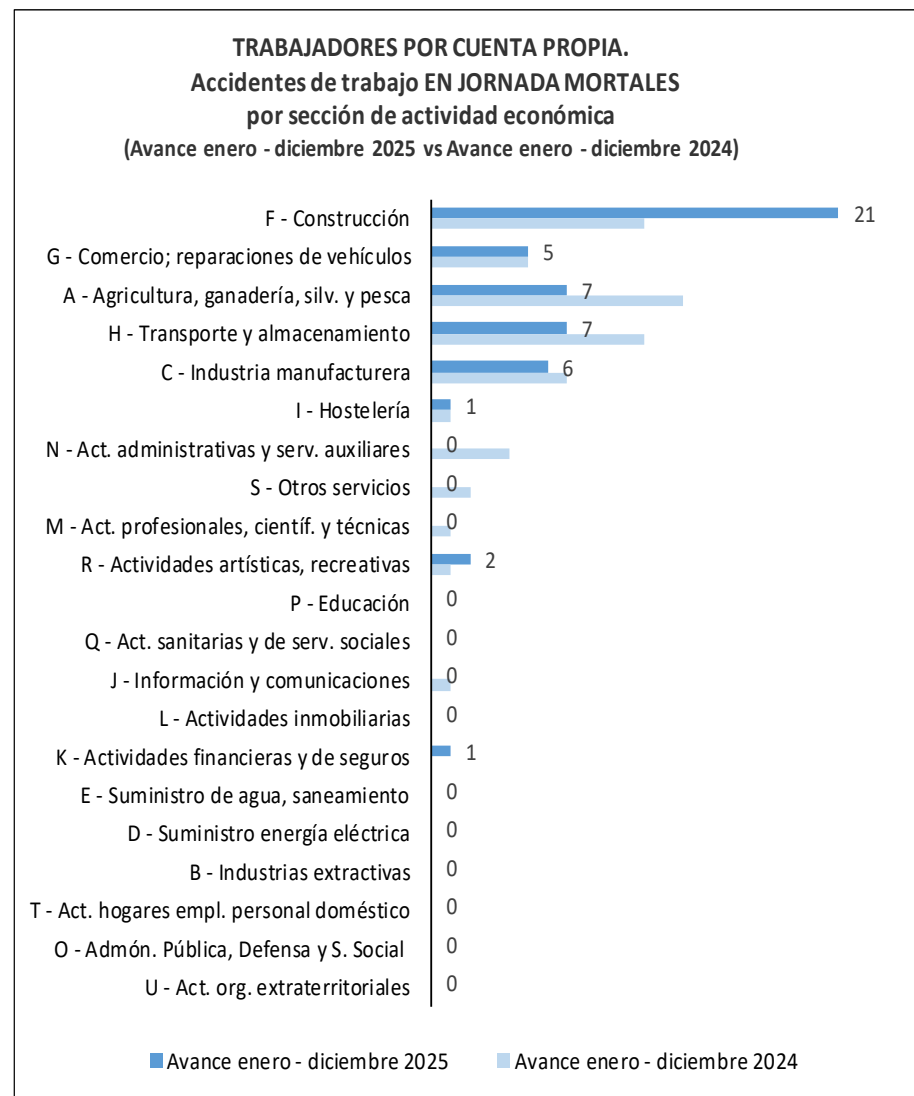
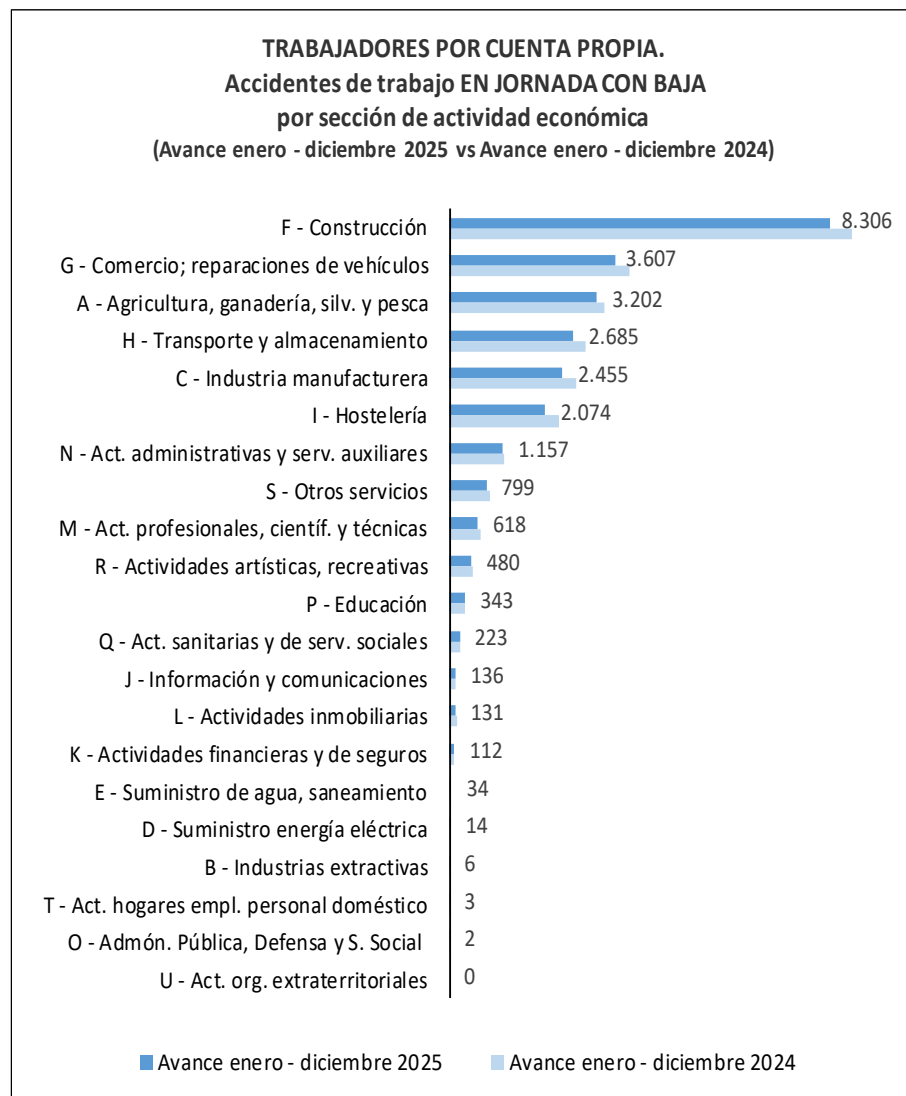
Dentro de los accidentes con baja de los **trabajadores por cuenta propia**, 26.387 accidentes se produjeron en jornada y 2.068 accidentes ocurrieron *in itinere*. La variación en relación con el año anterior se situó en el -14,0% para los accidentes en jornada y -3,8% para los accidentes *in itinere*.

Por gravedad, de los accidentes en jornada con baja en trabajadores por cuenta propia, se produjeron 653 accidentes graves y 50 accidentes mortales, lo que supone una disminución de 59 accidentes graves y de 11 accidentes mortales, en relación con el mismo periodo del año anterior.

ESTADÍSTICA DE ACCIDENTES DE TRABAJO. DATOS ABSOLUTOS

TRABAJADORES POR CUENTA PROPIA. Accidentes de trabajo en jornada (I)

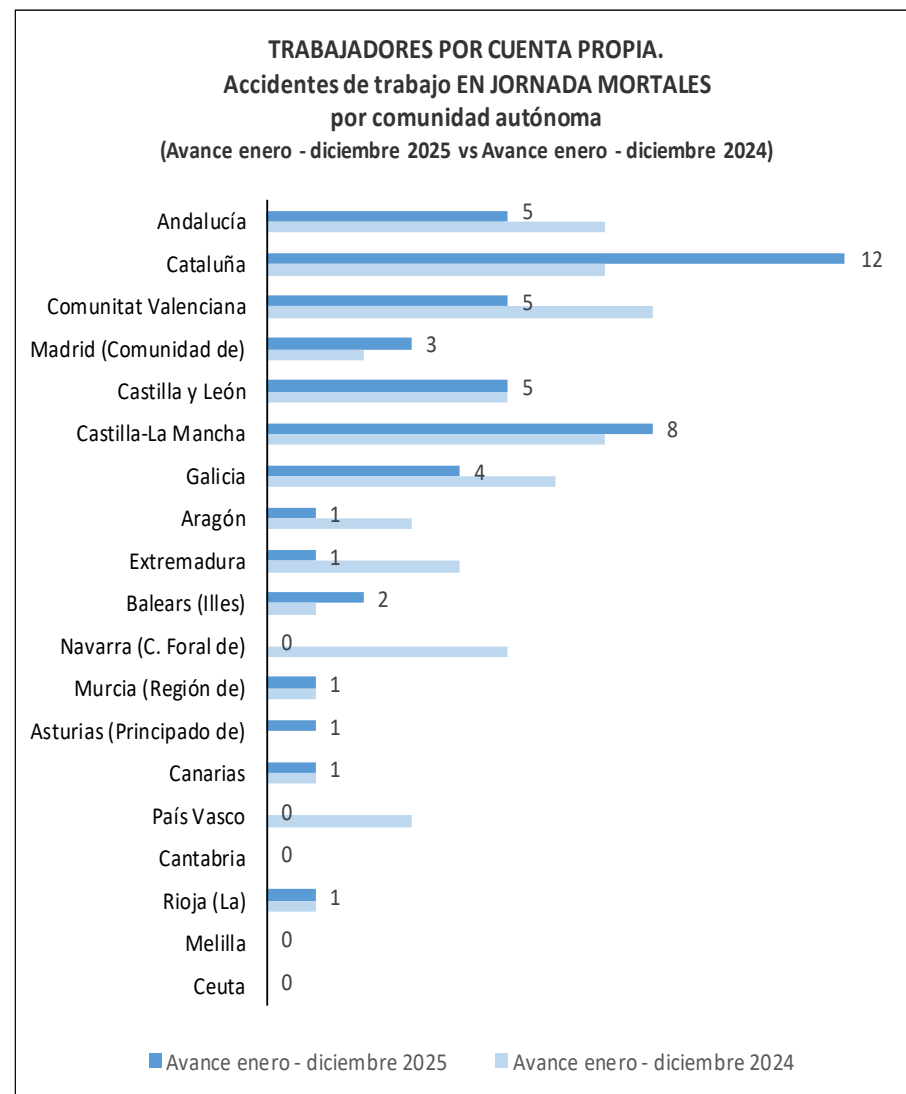
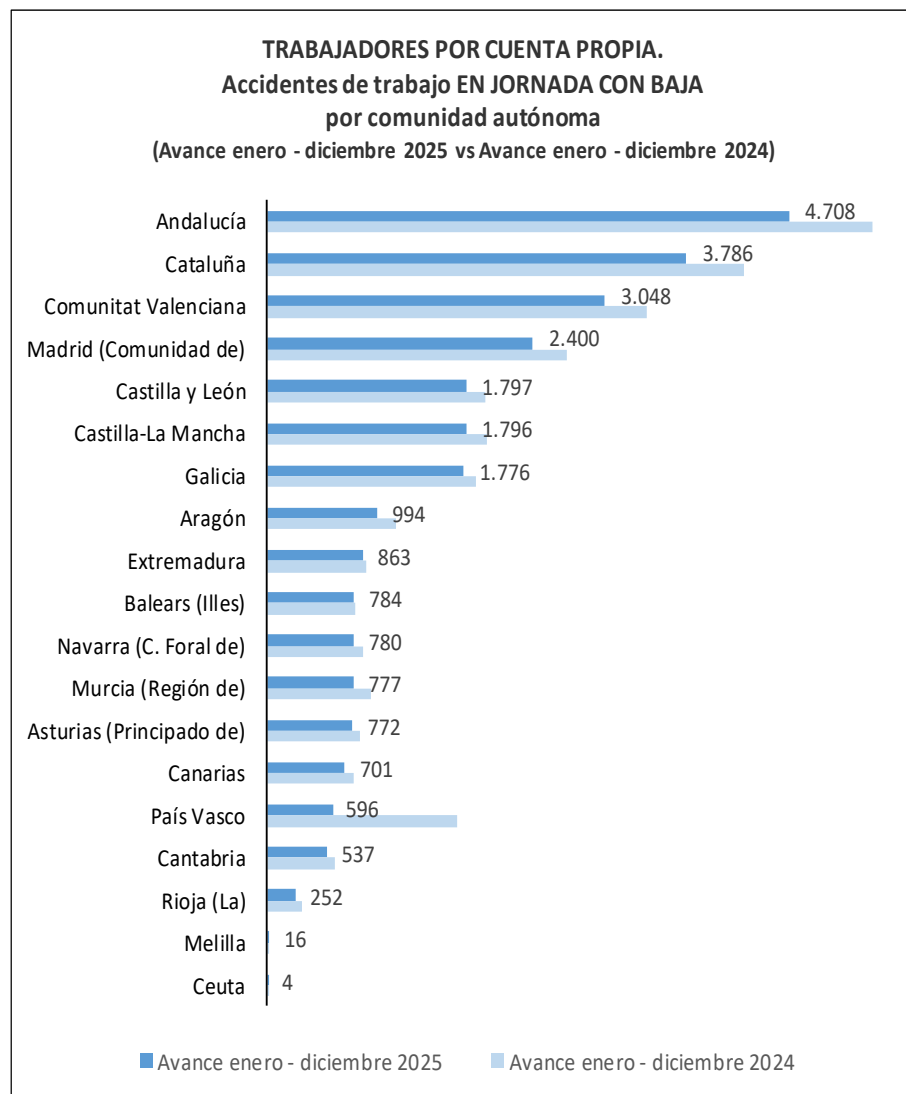
Por **sección de actividad económica**, se presentan los datos del total de accidentes de trabajo **en jornada**, con baja y mortales en **trabajadores por cuenta propia**, así como los datos del mismo periodo del año anterior.



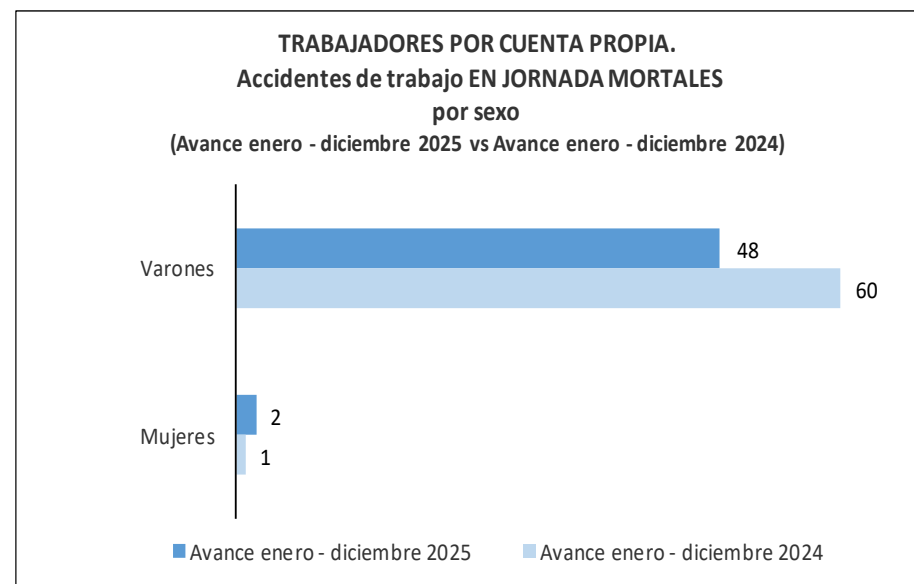
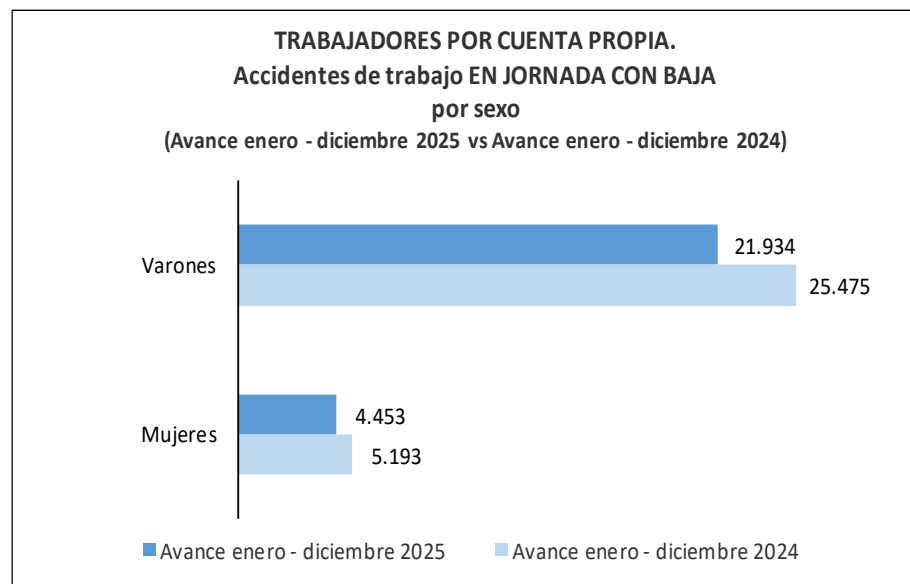
ESTADÍSTICA DE ACCIDENTES DE TRABAJO. DATOS ABSOLUTOS

TRABAJADORES POR CUENTA PROPIA. Accidentes de trabajo en jornada (II)

Por **comunidades autónomas**, se presentan los datos del total de accidentes de trabajo **en jornada**, con baja y mortales en **trabajadores por cuenta propia**, así como los datos del mismo periodo del año anterior.



Accidentes de trabajo **en jornada** con baja y mortales, en **trabajadores por cuenta propia**, por **sexo**.

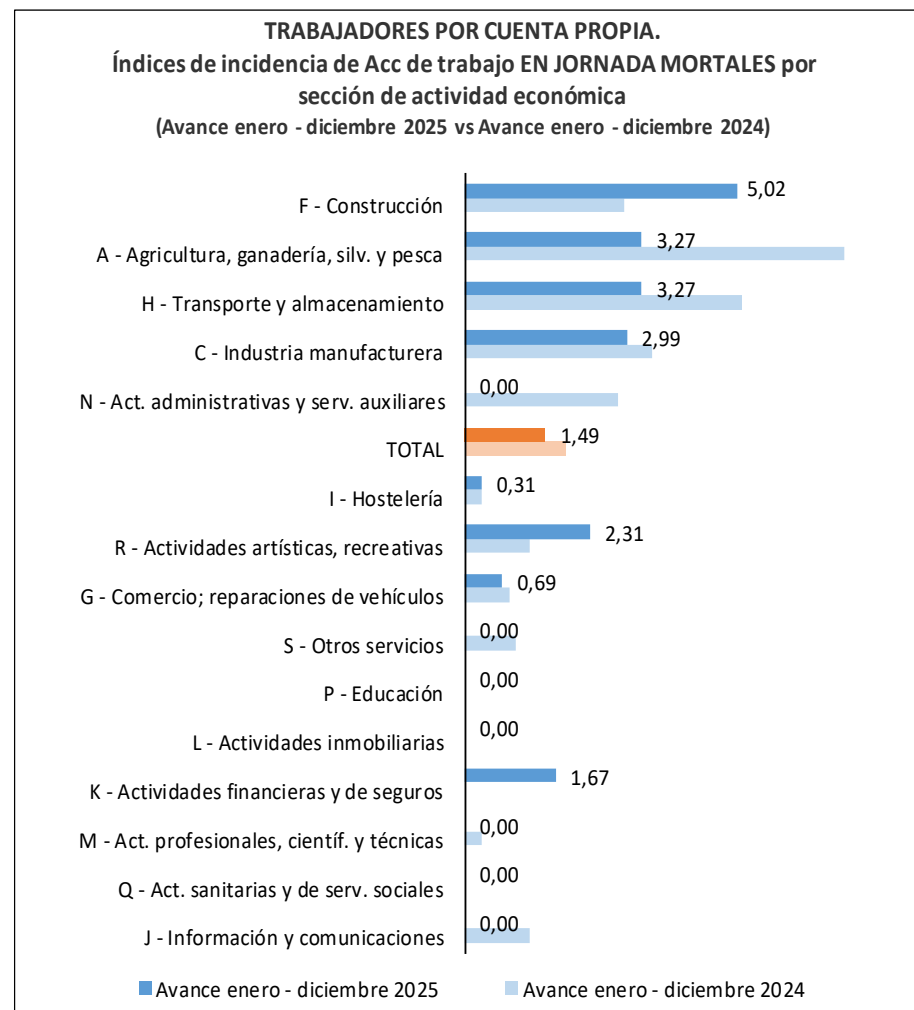


En relación con los datos de **accidentes de trabajo con baja en jornada** para trabajadores por cuenta propia, en el periodo enero - diciembre 2025 se registraron 21.934 accidentes en varones y 4.453 en mujeres, lo que supone una disminución del 13,9% para los varones y del 14,2% para las mujeres, con relación al mismo periodo del año anterior.

En cuanto a **accidentes mortales en jornada** en trabajadores por cuenta propia, en el periodo enero - diciembre 2025 se produjeron 48 accidentes mortales en varones y 2 en mujeres, lo que supone 12 accidentes menos en varones y 1 accidente más en el caso de las mujeres, respecto al mismo periodo del año anterior.

Se presentan los índices de incidencia de accidentes **en jornada con baja** y mortales en **trabajadores por cuenta propia**, por **secciones de actividad económica**.

Accidentes por cien mil trabajadores



Nota: En el gráfico no figuran las secciones de actividad en las que el número de trabajadores por cuenta propia afiliados a la Seguridad Social es inferior a 3.000

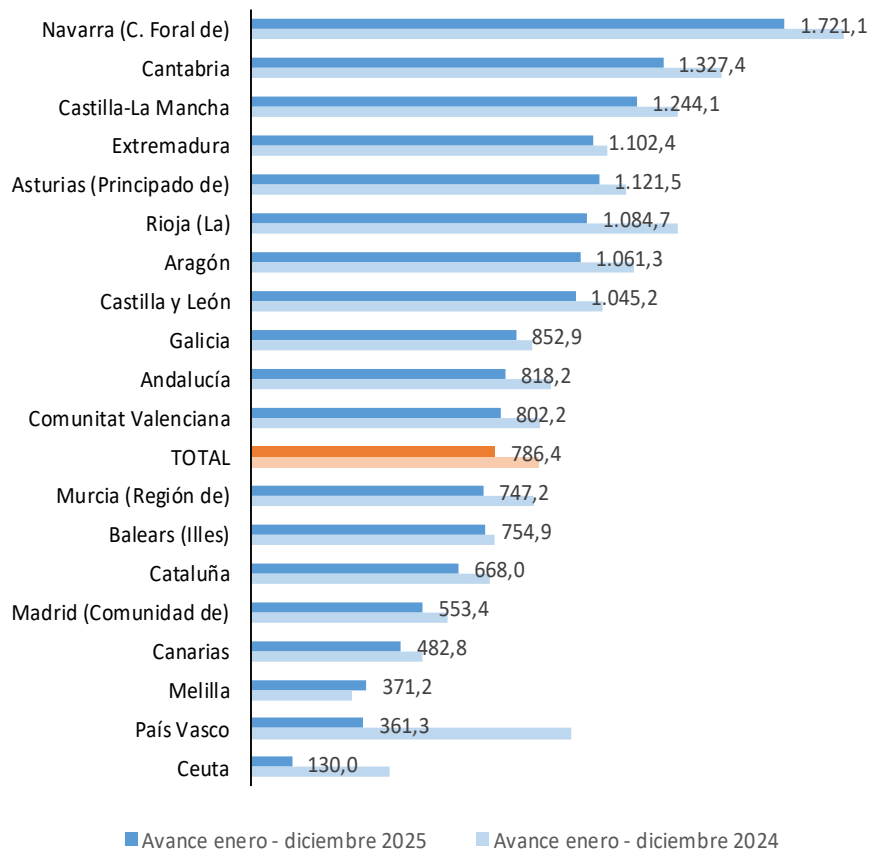
Se presentan los índices de incidencia de accidentes **en jornada con baja** y mortales en **trabajadores por cuenta propia**, por **comunidad autónoma**.

Accidentes por cien mil trabajadores

TRABAJADORES POR CUENTA PROPIA.

Índices de incidencia de Acc. de trabajo EN JORNADA CON BAJA por comunidad autónoma

(Avance enero - diciembre 2025 vs Avance enero - diciembre 2024)



TRABAJADORES POR CUENTA PROPIA.

Índices de incidencia de Acc de trabajo EN JORNADA MORTALES por comunidad autónoma

(Avance enero - diciembre 2025 vs Avance enero - diciembre 2024)

