

MINISTERIO DE TRABAJO  
Y ASUNTOS SOCIALES

# ESTADÍSTICA DE ACCIDENTES DE TRABAJO

---

AÑO 1998

SUBSECRETARÍA DE TRABAJO Y ASUNTOS SOCIALES  
Secretaría General Técnica  
Subdirección General de Estadísticas Sociales y Laborales

RET: 99-1.950



AÑO 1998

Edita y distribuye:  
**Ministerio de Trabajo y Asuntos Sociales**  
**Subdirección General de Publicaciones**  
Agustín de Bethencourt, 11. 28003 Madrid

NIPO: 201-99-056-9  
ISSN: 1139-4412  
Depósito Legal: M. 36.640-1999

Imprime:  
Sociedad Anónima de Fotocomposición  
Talisio, 9. 28027 Madrid

**La reproducción, total o parcial, de estos datos está permitida citando su procedencia.**

Impreso en papel reciclado.


## **Presentación**

*El objetivo de la presente publicación es proporcionar información estadística detallada sobre los diversos aspectos de la siniestralidad laboral ocurrida durante el año 1998.*

*La mayor parte de las tablas que se incluyen en la publicación recogen exclusivamente datos sobre accidentes que han causado la baja del trabajador y han ocurrido durante la jornada de trabajo, ya que son los que tienen mayor importancia, tanto en lo referente al análisis de sus causas y consecuencias como a efectos de adoptar medidas preventivas, si bien también se ofrece información referida a la totalidad de los accidentes de trabajo.*

*Los datos que ahora se ofrecen difieren ligeramente de los ya publicados en el Boletín de Estadísticas Laborales, referidos al mismo período; ello es debido a que, como se explica ampliamente en el apartado Proceso Estadístico y Notas Explicativas, los que aquí se incorporan se han obtenido de la explotación directa de los documentos individuales de comunicación de los accidentes, mientras que los que figuran en la citada publicación se han obtenido de los resúmenes que mensualmente elaboran las autoridades laborales competentes, debiendo ser considerados estos últimos como de avance y los que aquí se ofrecen como definitivos.*

*Además de las **tablas estadísticas**, que constituyen el principal objeto de la publicación, se incluye un **informe de resultados**, ilustrado con cuadros y gráficos, cuya finalidad principal es resaltar los aspectos más significativos de la siniestralidad laboral y facilitar la comprensión de los datos contenidos en las tablas.*





## ÍNDICE

|  | <u>Página</u> |
|--|---------------|
| Informe de los resultados .....  | 11            |
| <br><b>TABLAS ESTADÍSTICAS</b>   |               |
| <br><b>A. ACCIDENTES DE TRABAJO OCURRIDOS EN 1998</b>  |               |
| A.I.1. Accidentes de trabajo con baja según <b>gravedad</b> por <b>comunidad autónoma y provincia</b> .....                            | 43            |
| A.I.2. Accidentes de trabajo con baja según <b>gravedad</b> por <b>sector y rama de actividad:</b>                                     |               |
| Total Nacional .....   | 44            |
| Andalucía .....  | 45            |
| Aragón .....   | 46            |
| Asturias .....   | 47            |
| Balears .....  | 48            |
| Canarias .....   | 49            |
| Cantabria .....  | 50            |
| Castilla-La Mancha .....   | 51            |
| Castilla y León .....  | 52            |
| Cataluña .....   | 53            |
| Comunidad Valenciana .....   | 54            |
| Extremadura .....  | 55            |
| Galicia .....  | 56            |
| Madrid .....   | 57            |
| Murcia .....   | 58            |
| Navarra .....  | 59            |
| País Vasco .....   | 60            |
| Rioja (La) .....   | 61            |
| Ceuta .....  | 62            |
| Melilla .....  | 63            |
| A.II.1. Accidentes en jornada de trabajo con baja según <b>lugar del accidente</b> y gravedad por comunidad autónoma y provincia ..... | 64            |
| A.II.2. Accidentes en jornada de trabajo con baja según <b>lugar del accidente</b> y gravedad por sector y rama de actividad .....     | 65            |
| A.II.3. Accidentes en jornada de trabajo con baja según gravedad por <b>forma</b> en que se produjeron:                                |               |
| Valores absolutos .....  | 66            |
| Distribución porcentual .....  | 67            |
| A.II.4. Accidentes en jornada de trabajo con baja según <b>forma</b> en que se produjeron por comunidad autónoma y provincia:          |               |
| Total accidentes .....   | 68            |

|   | <u>Página</u> |
|---|---------------|
| Accidentes leves . . . . .  | 70            |
| Accidentes graves . . . . .   | 72            |
| Accidentes mortales . . . . .   | 74            |
| A.II.5. Accidentes en jornada de trabajo con baja según <b>forma</b> en que se produjeron por sector y rama de actividad:             |               |
| Total de accidentes . . . . .   | 76            |
| Accidentes leves . . . . .  | 78            |
| Accidentes graves . . . . .   | 80            |
| Accidentes mortales . . . . .   | 82            |
| A.II.6. Accidentes en jornada de trabajo con baja según gravedad por <b>grupos</b> de aparatos o <b>agentes materiales</b> causantes: |               |
| Valores absolutos . . . . .   | 84            |
| Distribución porcentual . . . . .   | 84            |
| A.II.7. Accidentes en jornada de trabajo con baja según gravedad por aparato o <b>agente material</b> causante . . . . .              | 85            |
| A.II.8. Accidentes en jornada de trabajo con baja según sección de actividad por aparato o <b>agente material</b> causante:           |               |
| Total de accidentes . . . . .   | 88            |
| Accidentes leves . . . . .  | 94            |
| Accidentes graves . . . . .   | 100           |
| Accidentes mortales . . . . .   | 106           |
| A.II.9. Accidentes en jornada de trabajo con baja según gravedad por <b>hora de trabajo</b> del accidente:                            |               |
| Valores absolutos . . . . .   | 112           |
| Distribución porcentual . . . . .   | 112           |
| A.II.10. Accidentes en jornada de trabajo con baja según gravedad por <b>hora del día</b> del accidente:                              |               |
| Valores absolutos . . . . .   | 113           |
| Distribución porcentual . . . . .   | 113           |
| A.II.11. Accidentes en jornada de trabajo con baja según gravedad por <b>día de la semana</b> del accidente:                          |               |
| Valores absolutos . . . . .   | 114           |
| Distribución porcentual . . . . .   | 114           |
| A.II.12. Accidentes en jornada de trabajo con baja según <b>tipo de trabajo</b> y gravedad por sector y rama de actividad . . . . .   | 115           |
| A.II.13. Accidentes en jornada de trabajo con baja según <b>tipo de trabajo</b> y gravedad por grandes grupos de ocupación . . . . .  | 116           |
| A.III.1. Accidentes en jornada de trabajo con baja según gravedad por <b>sexo</b> :   |               |
| Valores absolutos . . . . .   | 117           |
| Distribución porcentual . . . . .   | 117           |
| A.III.2. Accidentes en jornada de trabajo con baja según gravedad y <b>sexo</b> por comunidad autónoma y provincia . . . . .          | 118           |
| A.III.3. Accidentes en jornada de trabajo con baja según gravedad y <b>sexo</b> por sector y rama de actividad . . . . .              | 119           |
| A.III.4. Accidentes en jornada de trabajo con baja según gravedad y <b>sexo</b> por forma en que se produjeron . . . . .              | 120           |
| A.III.5. Accidentes en jornada de trabajo con baja según gravedad por <b>grandes grupos de ocupación</b> :                            |               |
| Valores absolutos . . . . .   | 121           |
| Distribución porcentual . . . . .   | 121           |
| A.III.6. Accidentes en jornada de trabajo con baja según gravedad por <b>ocupación</b> del trabajador . . . . .                       | 122           |

|           |   |     |
|-----------|---|-----|
| A.III.7.  | Accidentes en jornada de trabajo con baja según <b>ocupación</b> por comunidad autónoma y provincia .....                                 | 124 |
| A.III.8.  | Accidentes en jornada de trabajo con baja según <b>ocupación</b> por sector y rama de actividad:  |     |
|           | Total de accidentes .....   | 126 |
|           | Accidentes leves .....  | 128 |
|           | Accidentes graves .....   | 130 |
|           | Accidentes mortales .....   | 132 |
| A.III.9.  | Accidentes en jornada de trabajo con baja según <b>ocupación</b> por forma en que se produjeron .....                                     | 134 |
| A.III.10. | Accidentes en jornada de trabajo con baja según <b>ocupación</b> por aparato material causante .....                                      | 136 |
| A.III.11. | Accidentes en jornada de trabajo con baja según gravedad por <b>edad</b> y <b>sexo</b> del trabajador accidentado:                        |     |
|           | Valores absolutos .....   | 146 |
|           | Distribución porcentual .....   | 147 |
| A.III.12. | Accidentes en jornada de trabajo con baja según <b>edad</b> del trabajador accidentado por ocupación:                                     |     |
|           | Ambos sexos .....   | 148 |
|           | Varones .....   | 151 |
|           | Mujeres .....   | 154 |
| A.III.13. | Accidentes en jornada de trabajo con baja según gravedad por <b>tipo de contrato</b> :  |     |
|           | Valores absolutos .....   | 157 |
|           | Distribución porcentual .....   | 157 |
| A.III.14. | Accidentes en jornada de trabajo con baja según <b>tipo de contrato</b> por comunidad autónoma y provincia .....                          | 158 |
| A.III.15. | Accidentes en jornada de trabajo con baja según <b>tipo de contrato</b> por sector y rama de actividad .....                              | 159 |
| A.III.16. | Accidentes en jornada de trabajo con baja según <b>tipo de contrato</b> por ocupación. . .  | 160 |
| A.III.17. | Accidentes en jornada de trabajo con baja según <b>tipo de contrato</b> por edad y sexo del trabajador accidentado .....                  | 162 |
| A.III.18. | Accidentes en jornada de trabajo con baja según gravedad por sexo y <b>antigüedad en el puesto</b> de trabajo del trabajador accidentado: |     |
|           | Valores absolutos .....   | 163 |
|           | Distribución porcentual .....   | 163 |
| A.III.19. | Accidentes en jornada de trabajo con baja según <b>antigüedad en el puesto</b> de trabajo del trabajador accidentado por ocupación .....  | 164 |
| A.III.20. | Accidentes en jornada de trabajo con baja según gravedad por sexo y <b>antigüedad en la empresa</b> del trabajador accidentado .....      | 167 |
| A.III.21. | Accidentes en jornada de trabajo con baja según <b>antigüedad en la empresa</b> del trabajador accidentado por ocupación:                 |     |
|           | Total accidentes .....  | 168 |
|           | Accidentes leves .....  | 171 |
|           | Accidentes graves .....   | 174 |
|           | Accidentes mortales .....   | 177 |
| A.IV.1.   | Accidentes en jornada de trabajo con baja según gravedad por <b>naturaleza de la lesión</b> :   |     |
|           | Valores absolutos .....   | 180 |
|           | Distribución porcentual .....   | 180 |
| A.IV.2.   | Accidentes en jornada de trabajo con baja según <b>naturaleza de la lesión</b> por comunidad autónoma y provincia .....                   | 181 |

|          |  |     |
|----------|--|-----|
| A.IV.3.  | Accidentes en jornada de trabajo con baja según <b>naturaleza de la lesión</b> por sector y rama de actividad:                           |     |
|          | Total accidentes   | 183 |
|          | Accidentes leves   | 185 |
|          | Accidentes graves  | 187 |
|          | Accidentes mortales  | 189 |
| A.IV.4.  | Accidentes en jornada de trabajo con baja según <b>naturaleza de la lesión</b> por forma en que se produjeron                            | 191 |
| A.IV.5.  | Accidentes en jornada de trabajo con baja según <b>naturaleza de la lesión</b> por aparato o agente material causante                    | 193 |
| A.IV.6.  | Accidentes en jornada de trabajo con baja según <b>naturaleza de la lesión</b> por ocupación   | 199 |
| A.IV.7.  | Accidentes en jornada de trabajo con baja según gravedad y <b>parte del cuerpo lesionada</b> :   |     |
|          | Valores absolutos  | 205 |
|          | Distribución porcentual  | 205 |
| A.IV.8.  | Accidentes en jornada de trabajo con baja según <b>parte del cuerpo lesionada</b> por comunidad autónoma y provincia                     | 206 |
| A.IV.9.  | Accidentes en jornada de trabajo con baja según <b>parte del cuerpo lesionada</b> por sector y rama de actividad:                        |     |
|          | Total accidentes   | 207 |
|          | Accidentes leves   | 208 |
|          | Accidentes graves  | 209 |
|          | Accidentes mortales  | 210 |
| A.IV.10. | Accidentes en jornada de trabajo con baja según <b>parte del cuerpo lesionada</b> por forma en que se produjeron                         | 211 |
| A.IV.11. | Accidentes en jornada de trabajo con baja según <b>parte del cuerpo lesionada</b> por aparato o agente material causante                 | 212 |
| A.IV.12. | Accidentes en jornada de trabajo con baja según <b>parte del cuerpo lesionada</b> por ocupación  | 217 |
| A.IV.13. | Accidentes en jornada de trabajo con baja según gravedad por <b>causa del alta</b> :   |     |
|          | Valores absolutos  | 220 |
|          | Distribución porcentual  | 220 |
| A.IV.14. | Accidentes en jornada de trabajo con baja según <b>causa del alta</b> por comunidad autónoma y provincia                                 | 221 |
| A.IV.15. | Accidentes en jornada de trabajo con baja según <b>causa del alta</b> por sector y rama de actividad                                     | 222 |
| A.IV.16. | Accidentes en jornada de trabajo con baja según <b>causa del alta</b> por edad y sexo del trabajador accidentado                         | 223 |
| A.V.1.   | Accidentes en jornada de trabajo con baja según gravedad por <b>tamaño de la empresa</b> :   |     |
|          | Valores absolutos  | 224 |
|          | Distribución porcentual  | 224 |
| A.V.2.   | Accidentes en jornada de trabajo con baja según <b>tamaño de la empresa</b> por comunidad autónoma y provincia                           | 225 |
| A.V.3.   | Accidentes en jornada de trabajo con baja según <b>tamaño de la empresa</b> por sector y rama de actividad                               | 226 |
| A.VI.1.  | Accidentes de trabajo con baja según gravedad por comunidad autónoma y <b>provincia del centro de trabajo</b> del trabajador accidentado | 227 |
| A.VII.1. | Accidentes <b>sin baja</b> según comunidad autónoma por sector y rama de actividad. . .  | 228 |

|  | Página |
|--|--------|
| A.VII.2. Accidentes <b>sin baja</b> según forma en que se produjeron por comunidad autónoma y provincia .....  | 230    |
| A.VII.3. Accidentes <b>sin baja</b> según forma en que se produjeron por sector y rama de actividad .  | 232    |
| <br><b>J. JORNADAS NO TRABAJADAS POR LOS ACCIDENTES OCURRIDOS EN 1998</b>  |        |
| J.I.1. Jornadas no trabajadas por accidentes con baja según <b>gravedad</b> por <b>comunidad autónoma y provincia</b> .....  | 237    |
| J.I.2. Jornadas no trabajadas por accidentes con baja según <b>gravedad</b> por <b>sector y rama de actividad</b> .....  | 238    |
| J.II.1. Jornadas no trabajadas por accidentes en jornada de trabajo con baja según gravedad por <b>forma</b> en que se produjeron .....  | 239    |
| J.II.2. Jornadas no trabajadas por accidentes en jornada de trabajo con baja según gravedad por aparato o <b>agente material</b> causante .....                                    | 240    |
| J.III.1. Jornadas no trabajadas por accidentes en jornada de trabajo con baja según gravedad por <b>sexo</b> .....   | 243    |
| J.III.2. Jornadas no trabajadas por accidentes en jornada de trabajo con baja según gravedad y <b>sexo</b> por comunidad autónoma y provincia .....                                | 244    |
| J.III.3. Jornadas no trabajadas por accidentes en jornada de trabajo con baja según gravedad y <b>sexo</b> por sector y rama de actividad .....                                    | 245    |
| J.III.4. Jornadas no trabajadas por accidentes en jornada de trabajo con baja según gravedad y sexo por <b>ocupación</b> del trabajador .....                                      | 246    |
| J.III.5. Jornadas no trabajadas por accidentes en jornada de trabajo con baja según gravedad por sexo y <b>edad</b> del trabajador accidentado .....                               | 249    |
| J.III.6. Jornadas no trabajadas por accidentes en jornada de trabajo con baja según gravedad por <b>tipo de contrato</b> .....   | 250    |
| J.III.7. Jornadas no trabajadas por accidentes en jornada de trabajo con baja según gravedad por sexo del trabajador accidentado y <b>antigüedad en el puesto de trabajo</b> ..... | 251    |
| J.III.8. Jornadas no trabajadas por accidentes en jornada de trabajo con baja según gravedad por sexo del trabajador accidentado y <b>antigüedad en la empresa</b> .....           | 252    |
| J.IV.1. Jornadas no trabajadas por accidentes en jornada de trabajo con baja según gravedad por <b>naturaleza de la lesión</b> .....   | 253    |
| J.IV.2. Jornadas no trabajadas por accidentes en jornada de trabajo con baja según gravedad por <b>parte del cuerpo lesionada</b> .....  | 254    |
| J.IV.3. Jornadas no trabajadas por accidentes en jornada de trabajo con baja según gravedad por <b>causa del alta</b> .....  | 255    |
| J.IV.4. Jornadas no trabajadas por accidentes en jornada de trabajo con baja según <b>causa del alta</b> por comunidad autónoma y provincia .....                                  | 256    |
| J.IV.5. Jornadas no trabajadas por accidentes en jornada de trabajo con baja según <b>causa del alta</b> por sector y rama de actividad .....                                      | 257    |
| J.IV.6. Jornadas no trabajadas por accidentes en jornada de trabajo con baja según <b>causa del alta</b> por edad y sexo del trabajador accidentado .....                          | 258    |
| J.V.1. Jornadas no trabajadas por accidentes en jornada de trabajo con baja según gravedad por <b>tamaño de la empresa</b> .....   | 259    |
| J.VI.1. Jornadas no trabajadas por <b>recaídas</b> de accidentes de trabajo según gravedad por comunidad autónoma y provincia .....  | 260    |
| J.VI.2. Jornadas no trabajadas por <b>recaídas</b> de accidentes de trabajo según gravedad por sector y rama de actividad .....  | 261    |

**R. RECAIDAS DE ACCIDENTES DE TRABAJO OCURRIDAS EN 1998**

|   |     |
|---|-----|
| R.I.1. <b>Recaídas</b> de accidentes de trabajo según gravedad por comunidad autónoma y provincia ..... | 265 |
| R.I.2. <b>Recaídas</b> de accidentes de trabajo según gravedad por sector y rama de actividad .         | 266 |

**I. ÍNDICES**

|   |     |
|---|-----|
| I.I.1. Índices de Incidencia por sector y rama de actividad .....                               | 269 |
| I.I.2. Índices de Incidencia por comunidad autónoma y provincia .....                           | 270 |
| I.I.3. Índices de Frecuencia por sector y división de actividad .....                           | 271 |
| I.I.4. Índices de Frecuencia por comunidad autónoma .....                                       | 271 |
| I.I.5. Índices de Gravedad por sector y división de actividad .....                             | 272 |
| I.I.6. Índices de Gravedad por comunidad autónoma .....   | 272 |
| I.I.7. Duración media de las bajas por sector y rama de actividad .....                         | 273 |
| I.I.8. Duración media de las bajas por comunidad autónoma y provincia .....                     | 274 |
| I.I.9. Índices de Incidencia de accidentes mortales por sector y sección de actividad .....     | 275 |
| I.I.10. Índices de Incidencia de accidentes mortales por comunidad autónoma y provincia .       | 276 |
| I.I.11. Índices de Frecuencia de accidentes mortales por sector y división de actividad . . . . | 277 |
| I.I.12. Índices de Frecuencia de accidentes mortales por comunidad autónoma .....               | 277 |

|   |     |
|---|-----|
| <b>PROCESO ESTADÍSTICO Y NOTAS EXPLICATIVAS</b> ..... | 281 |
|---|-----|

|  |     |
|--|-----|
| <b>ANEXO</b> Correspondencia entre la clasificación de actividades utilizada y los códigos de la Clasificación Nacional de Actividades Económicas-93 (C.N.A.E.-93) a dos dígitos . . | 287 |
|--|-----|

**SÍMBOLOS UTILIZADOS**

- Valor nulo

## **INFORME DE LOS RESULTADOS**





## INTRODUCCIÓN

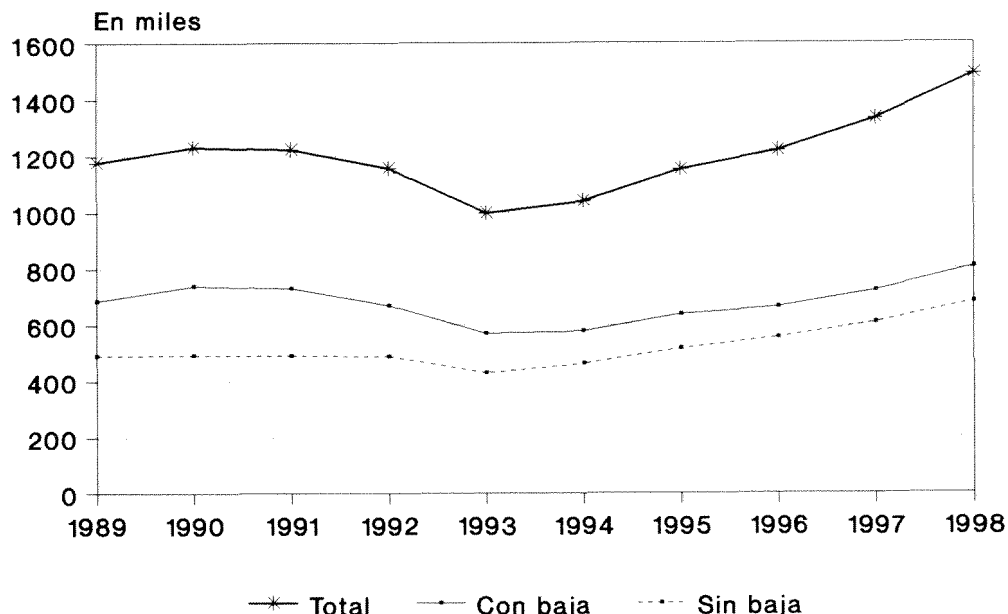
Con el fin de facilitar el estudio de la siniestralidad laboral durante 1998, se comentan, en primer lugar, los datos referidos al total de accidentes de trabajo, hayan o no causado la baja médica del trabajador, para centrar posteriormente el análisis en los accidentes en jornada de trabajo con baja, dado su mayor interés en cuanto a conocer las características de los mismos, lo que permitirá establecer posibles medidas de prevención de la siniestralidad laboral.

## TOTAL DE ACCIDENTES

El número total de accidentes que se produjeron en 1998 ascendió a 1.489.182, de los cuales, 806.819 causaron la baja del trabajador mientras que los 682.363 restantes no dieron lugar a baja médica.

La evolución de los accidentes durante los diez últimos años se refleja en el gráfico I, en el cual se observa que en 1998 continúa la evolución creciente iniciada en 1994, aumentando el número de accidentes en 157 mil, lo que supone un 11,8 por ciento de incremento respecto al año anterior, siendo dicho aumento superior al registrado en 1997. El crecimiento del número de accidentes afectó tanto a los accidentes con baja como a los sin baja, los primeros aumentaron en 84 mil, un 11,6 por ciento, mientras que los accidentes sin baja se incrementaron en 73 mil, un 12 por ciento.

**GRÁFICO I**  
**ACCIDENTES DE TRABAJO**  
Evolución anual



El aumento de la siniestralidad durante 1998 se explica, en parte, por el aumento de la población ocupada, ya que aumenta la población expuesta al riesgo, pero este aumento de la población no justifica en su totalidad el incremento experimentado por el número de accidentes, puesto que el *índice de incidencia*, que relaciona los accidentes con baja ocurridos durante la jornada de trabajo con la población expuesta al riesgo, aumentó 3,4 puntos respecto a 1997, pasando de 64,9 accidentes por mil trabajadores a 68,3.

Los accidentes que causaron la baja del trabajador, que suponen el 54 por ciento del total, ocurrieron durante la jornada laboral en el 93 por ciento de los casos, y el 7 por ciento restante sucedió "in itinere", es decir, al ir o volver del trabajo; de los accidentes ocurridos durante la jornada laboral, el 85 por ciento tuvieron lugar en el centro de trabajo habitual y sólo el 15 por ciento en desplazamientos durante la jornada laboral o en otro centro de trabajo. (Véase gráfico II)

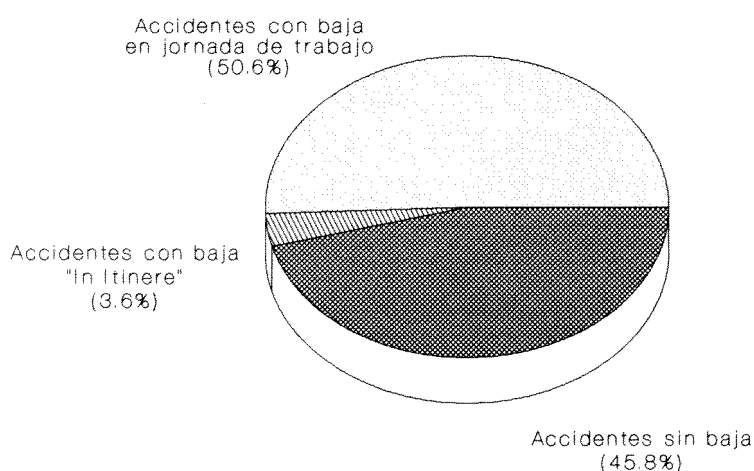
Respecto a su gravedad, y según se observa en el cuadro I, el 98,2 por ciento del total de accidentes con baja fueron leves, el 1,7 por ciento graves y el 0,2 por ciento mortales; estas cifras suponen respecto al año anterior un aumento de 2 décimas en el porcentaje de leves y una disminución de una décima en el de graves, permaneciendo igual el correspondiente a mortales. Hay que señalar que la gravedad es menor en los accidentes ocurridos durante la jornada laboral que en los accidentes "in itinere", en los primeros el porcentaje de graves es del 1,4 por ciento y el de mortales de un 0,2 por ciento mientras que estos porcentajes se elevan a un 4,6 y a un 0,8 por ciento, respectivamente, en los accidentes "in itinere". (Véase gráfico III).

El número de jornadas no trabajadas durante 1998 a causa de la siniestralidad laboral fue de 18.405.508, cifra superior en un 1 por ciento a la que correspondió a 1997; de dichas jornadas, 16.671.448 correspondieron a accidentes ocurridos durante la jornada de trabajo y 1.734.060 a accidentes "in itinere". El aumento del número de jornadas no trabajadas fue proporcionalmente menor al aumento del número de accidentes, anteriormente citado, por lo que la duración media de las bajas, en el caso de los accidentes en jornada de trabajo, se situó en 22,1 días, cifra algo menor que la registrada el año anterior, que alcanzó 22,9 días.

En lo que sigue, y dado el mayor interés en analizar los accidentes ocurridos durante la jornada laboral que ocasionan la baja del trabajador, el comentario se refiere exclusivamente a este tipo de accidentes.

## GRÁFICO II

### ACCIDENTES DE TRABAJO SEGÚN TIPO Distribución porcentual



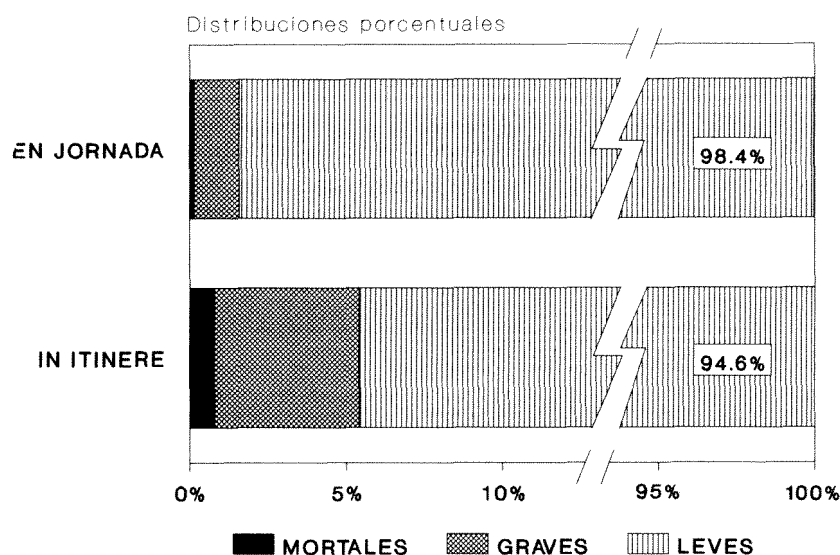
CUADRO I

ACCIDENTES CON BAJA Y JORNADAS NO TRABAJADAS, SEGÚN TIPO Y GRAVEDAD

|                              | ACCIDENTES CON BAJA |                             | JORNADAS NO TRABAJADAS |                             | DURACION MEDIA DE LAS BAJAS<br>Jornadas no trabajadas por accidente |
|------------------------------|---------------------|-----------------------------|------------------------|-----------------------------|---|
|                              | Valores Absolutos   | Distribuciones Porcentuales | Valores Absolutos      | Distribuciones Porcentuales |   |
| <b>ACCIDENTES CON BAJA</b>   |                     |                             |                        |                             |   |
| <b>TOTAL</b>                 | <b>806.819</b>      | <b>100,0</b>                | <b>18.405.508</b>      | <b>100,0</b>                | <b>22,8</b>   |
| Leves.....                   | 791.986             | 98,2                        | 17.448.544             | 94,8                        | 22,0  |
| Graves.....                  | 13.340              | 1,7                         | 956.199                | 5,2                         | 71,7  |
| Mortales.....                | 1.493               | 0,2                         | 765                    | 0,0                         | 0,5   |
| <b>EN JORNADA DE TRABAJO</b> |                     |                             |                        |                             |   |
| <b>Total</b>                 | <b>753.396</b>      | <b>100,0</b>                | <b>16.671.448</b>      | <b>100,0</b>                | <b>22,1</b>   |
| Leves.....                   | 741.455             | 98,4                        | 15.900.554             | 95,4                        | 21,4  |
| Graves.....                  | 10.866              | 1,4                         | 770.298                | 4,6                         | 70,9  |
| Mortales.....                | 1.075               | 0,1                         | 596                    | 0,0                         | 0,6   |
| <b>"IN ITINERE"</b>          |                     |                             |                        |                             |   |
| <b>Total</b>                 | <b>53.423</b>       | <b>100,0</b>                | <b>1.734.060</b>       | <b>100,0</b>                | <b>32,5</b>   |
| Leves.....                   | 50.531              | 94,6                        | 1.547.990              | 89,3                        | 30,6  |
| Graves.....                  | 2.474               | 4,6                         | 185.901                | 10,7                        | 75,1  |
| Mortales.....                | 418                 | 0,8                         | 169                    | 0,0                         | 0,4   |

GRÁFICO III

ACCIDENTES DE TRABAJO CON BAJA SEGÚN GRAVEDAD POR TIPO



ACCIDENTES EN JORNADA DE TRABAJO CON BAJA

Antes de iniciar el estudio de las diversas características de este tipo de accidentes, conviene señalar que la utilización de medidas relativas, además de las cifras absolutas, es fundamental tanto para examinar la evolución temporal de los accidentes como para efectuar análisis sectoriales, territoriales, por características de los trabajadores, etc. Por ello, se han elaborado diversos índices que se describen a continuación.

Índice de Incidencia: Es la relación por cociente, en tanto por mil, entre los accidentes en jornada de trabajo con baja y la población expuesta al riesgo, medida esta última por los trabajadores afiliados a los regímenes de la Seguridad Social que tienen cubierta de forma específica esta contingencia.

Índice de Frecuencia: Es la relación por cociente, en tanto por un millón, entre los accidentes en jornada de trabajo con baja y las horas trabajadas por la población expuesta al riesgo.

Índice de Gravedad: Es la relación por cociente, en tanto por mil, entre las jornadas no trabajadas a causa de los accidentes con baja en jornada de trabajo y las horas trabajadas por la población expuesta al riesgo.

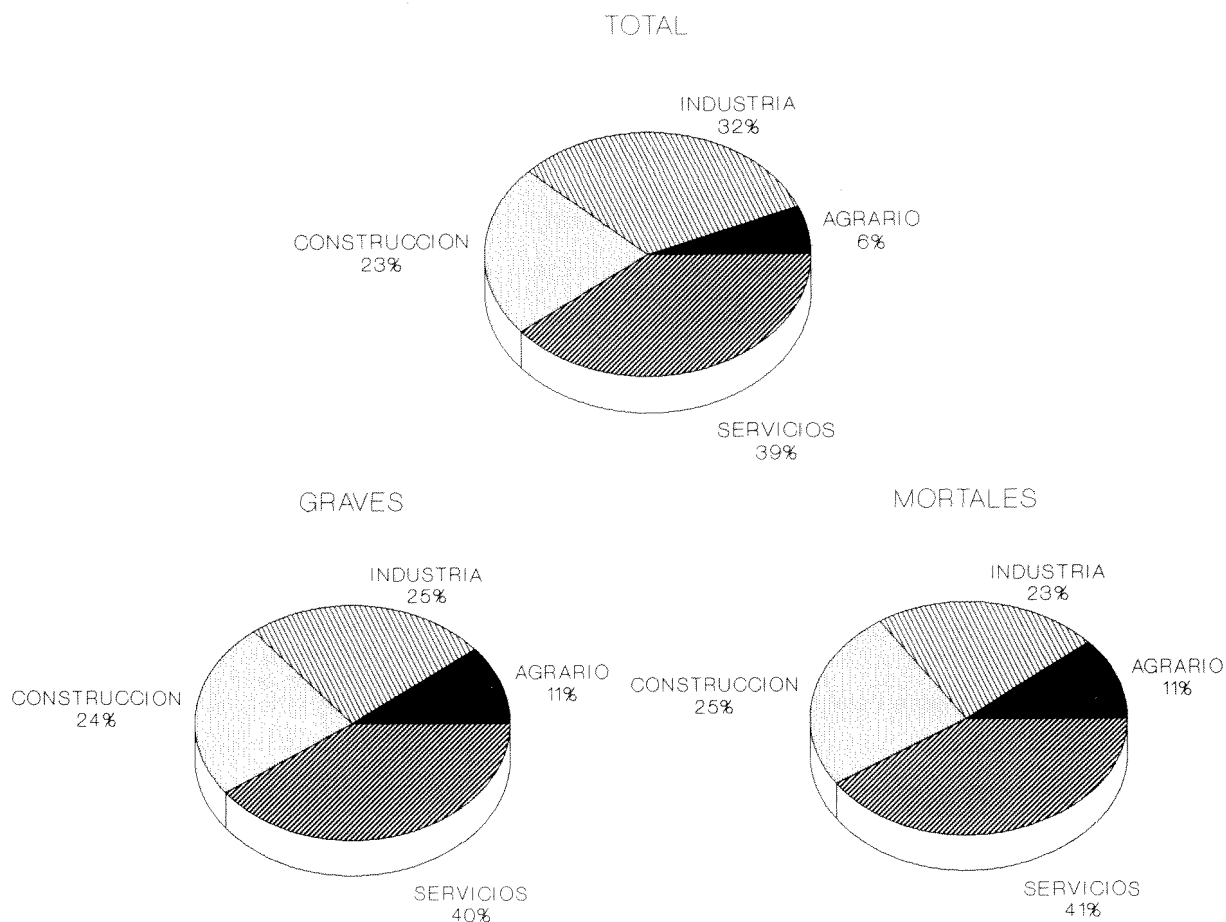
Además de estos índices, también se elaboran los índices de incidencia y de frecuencia de los accidentes mortales, que se diferencian de los índices totales en que los numeradores incluyen solamente el número de accidentes mortales y en que se expresan en tanto por cien mil trabajadores y en tanto por cien millones de horas trabajadas.

### Accidentes de trabajo y jornadas no trabajadas según actividad económica

En términos absolutos, el mayor número de accidentes correspondió al sector Servicios, con el 39 por ciento del total, situándose a continuación la Industria, con el 32 por ciento y la Construcción, con un 23 por ciento, una cifra significativamente inferior registra el sector Agrario, con un 6 por ciento.

En cuanto a la distribución de los accidentes según gravedad, también corresponde al sector Servicios el mayor número de graves y mortales, con un 40 por ciento del total de graves y un 41 por ciento del total de mortales, a continuación se sitúan Industria y Construcción, la primera, con un 25 por ciento de graves y un 23 por ciento de mortales y, la segunda, con el 24 por ciento de accidentes graves y el 25 por ciento de mortales, correspondiendo al sector Agrario el 11 por ciento en cada caso. (Véase gráfico IV)

**GRÁFICO IV**  
**ACCIDENTES DE TRABAJO SEGÚN GRAVEDAD POR SECTOR DE ACTIVIDAD**  
 Distribuciones porcentuales

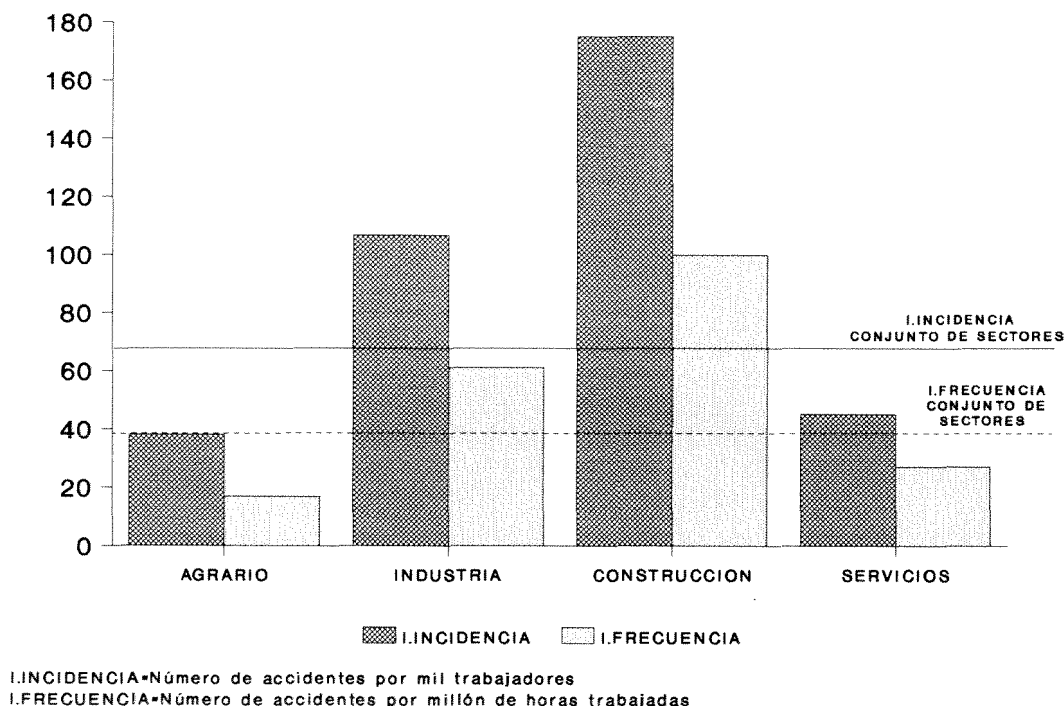


Realizando el análisis sectorial en función de los valores de los índices, el comportamiento que se observa difiere substancialmente de la situación descrita anteriormente.

El valor más elevado del **índice de incidencia** corresponde a la Construcción, con 174,9 accidentes por mil trabajadores, siguiendo en importancia la Industria, si bien con un valor del índice bastante inferior,

GRÁFICO V

ÍNDICES DE INCIDENCIA Y FRECUENCIA SEGÚN SECTOR DE ACTIVIDAD



106,7 por mil, y situándose a gran distancia los índices correspondientes al sector Servicios, con 45,1 accidentes por mil trabajadores, y Agrario, con un 38,1 por mil, ambos con valores inferiores al del índice medio del conjunto de los sectores cifrado en el 68,3 por mil (Véase gráfico V).

Por ramas de actividad, el índice más elevado se registró en "Extracción y aglomeración del carbón", con 500,7 accidentes por mil trabajadores, lo que supone más de siete veces el valor del índice para el conjunto de los sectores económicos; le siguen "Fabricación de productos metálicos excepto maquinaria", cuyo índice es de 210,2 por mil, "Industria de la madera y corcho. Cestería", con 163,4 por mil, "Fabricación de otro material de transporte", con 162,4 accidentes por mil trabajadores. También presentan una alta incidencia "Metalurgia", con 148,2 por mil, "Extracción de minerales no energéticos" con 137,1 por mil, "Fabricación de productos minerales no metálicos", con 130,3 por mil, así como "Fabricación de productos de caucho y materias plásticas", y "Construcción de maquinaria y equipo mecánico, con 113,8 accidentes por mil trabajadores.

La situación descrita apenas cambia si el análisis se efectúa utilizando el **índice de frecuencia**, debido a que la jornada laboral presenta pocas diferencias por sectores. El valor de dicho índice se situó en 1998 en 38,9 accidentes por millón de horas trabajadas, correspondiendo a la Construcción el índice más elevado, 99,8 accidentes por millón de horas trabajadas, seguido a gran distancia por el correspondiente a la Industria, con 61,1, situándose muy por debajo los índices de los sectores Servicios y Agrario, con 27 y 17, respectivamente.

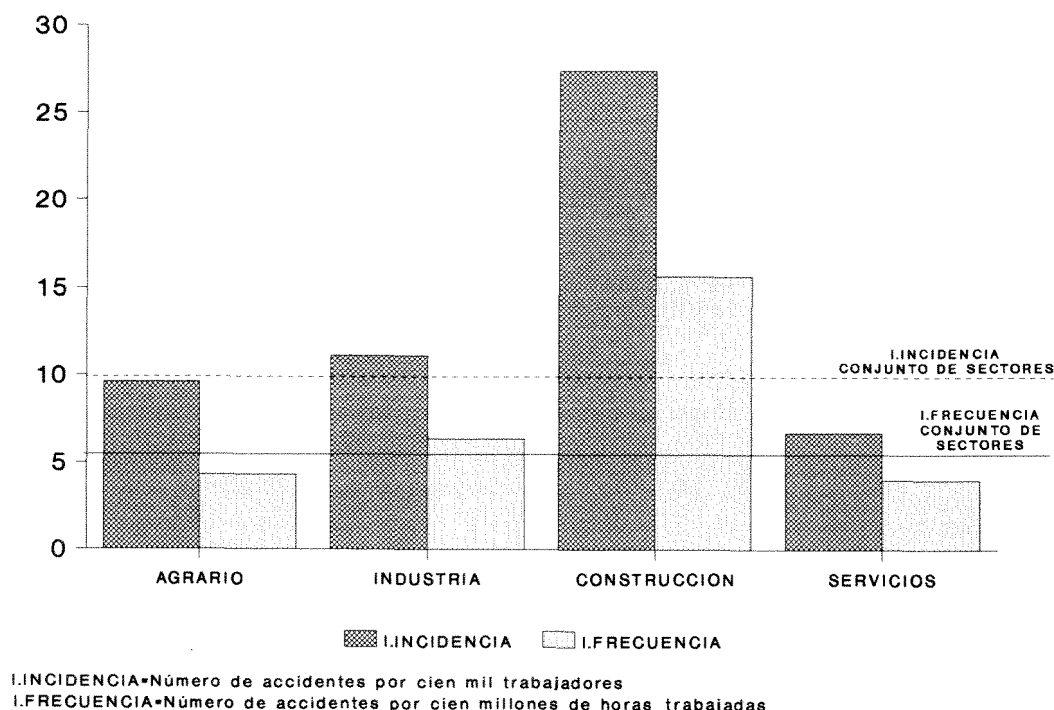
En cuanto al **índice de gravedad**, que para el conjunto de los sectores se situó en 0,9 jornadas no trabajadas por cada mil horas trabajadas, es también el sector de la Construcción el que presenta el valor más alto, con 2,2; con cifras sensiblemente inferiores se sitúan la Industria, con 1,3, el sector Servicios, con 0,6, y el sector Agrario, con 0,4.

Por lo que se refiere al **índice de incidencia de accidentes mortales**, el mayor valor corresponde nuevamente al sector de la Construcción, con 27,4 accidentes mortales por cada cien mil trabajadores, seguido en importancia, si bien con valores sensiblemente inferiores, por los correspondientes a la Industria, con 11,1, y a los sectores Agrario, con 9,6, y Servicios, con 6,7. En el gráfico VI se puede observar que el valor del índice para el conjunto de los sectores fue de 9,8 accidentes mortales por cien mil trabajadores, inferior en tres décimas al registrado en 1997. Por sección de actividad, los valores mas altos del índice correspondieron a "Pesca", con 79,3, a "Industrias extractivas" con 56,5 accidentes mortales por cien mil trabajadores, y a "Transporte, almacenamiento y comunicaciones", con un índice de 31,3.

El **índice de frecuencia de accidentes mortales** de ámbito nacional se cifró en 5,6 accidentes por cada cien millones de horas trabajadas, nuevamente es el sector de la Construcción el que presenta el valor

GRÁFICO VI

ÍNDICES DE INCIDENCIA Y FRECUENCIA DE ACCIDENTES MORTALES SEGÚN SECTOR DE ACTIVIDAD

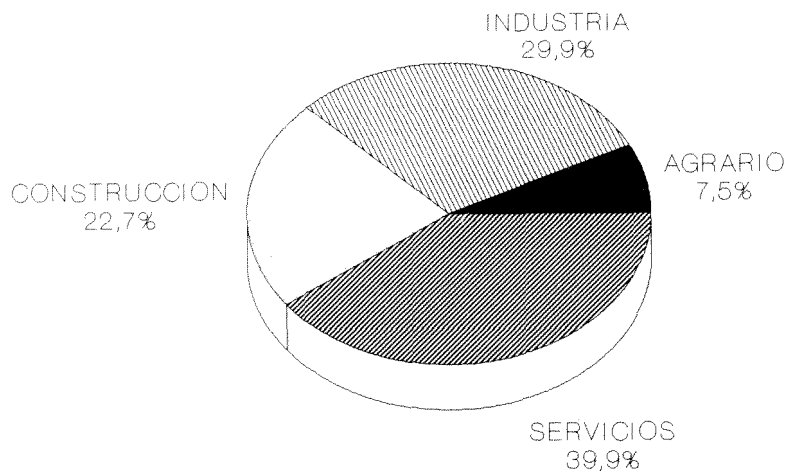


más elevado, con 15,6, situándose muy por debajo la Industria, con 6,4, seguida de los sectores Agrario y Servicios, con 4,3 y 4 accidentes por cien millones de horas trabajadas, respectivamente. Por divisiones de actividad, los mayores valores del índice corresponden a "Transportes y comunicaciones", con 18,1 accidentes por cien millones de horas trabajadas, y "Energía y agua", con 12,3.

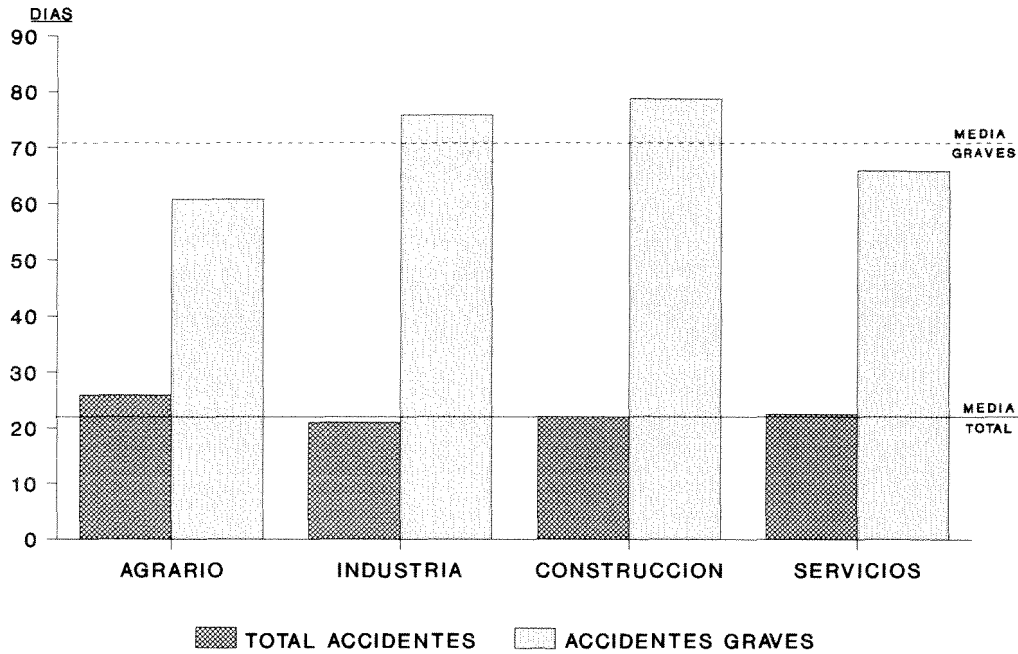
Respecto a las jornadas no trabajadas, la distribución por sectores difiere poco de lo dicho en relación con el total de accidentes, registrando la cifra más elevada el sector Servicios, con el 40 por ciento del total, seguido de la Industria, con el 30 por ciento, la Construcción, con cerca del 23 por ciento, situándose muy por debajo el sector Agrario, con algo más del 7 por ciento. (Véase gráfico VII).

La duración media de las bajas para el conjunto de los sectores se sitúa en 22,1 días, inferior en ocho décimas a la registrada en 1997, correspondiendo la duración más elevada al sector Agrario, con 25,9 días de baja, y la menor a la Industria, con 21, siendo muy similares las duraciones medias en Servicios y Construcción, con 22,5 y 22 días de baja, respectivamente. En los accidentes graves, con una duración media total de 70,9 días de baja, el valor medio más elevado corresponde al sector de Construcción, con 78,7 días de baja, seguido de cerca por la Industria, con 75,8, y situándose más alejados el sector Servicios y el Agrario, con 65,8 y 60,8 días de baja, respectivamente. (Véase gráfico VIII).

**GRÁFICO VII**  
**JORNADAS NO TRABAJADAS SEGÚN SECTOR DE ACTIVIDAD**  
 Distribución porcentual



**GRÁFICO VIII**  
**DURACIÓN MEDIA DE LAS BAJAS SEGÚN SECTOR DE ACTIVIDAD**



**Distribución territorial de los accidentes y de las jornadas no trabajadas**


Un año más, es Cataluña la comunidad autónoma que registra mayor número de accidentes, con el 20 por ciento del total, seguida, en orden decreciente de importancia, por Andalucía, Comunidad Valenciana

y Madrid, concentrándose en estas cuatro comunidades el 58 por ciento del total de accidentes, cifra muy similar a la de los últimos años. (Véase gráfico IX).

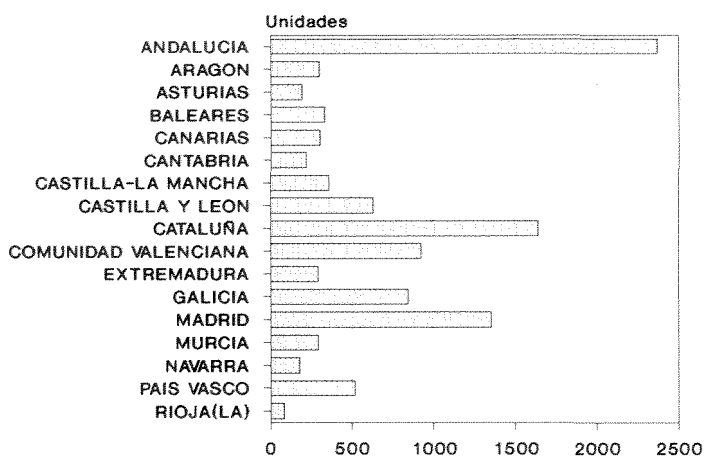
Las elevadas cifras de accidentes ocurridos en las comunidades autónomas citadas están muy relacionadas con los mayores volúmenes de empleo que corresponden a las mismas, ya que cuando el análisis se efectúa en términos de índices, los resultados varían substancialmente, tal como se expone a continuación.

**GRÁFICO IX**  
**ACCIDENTES DE TRABAJO SEGÚN GRAVEDAD POR COMUNIDAD AUTÓNOMA**

- TOTAL -



- GRAVES -



- MORTALES -

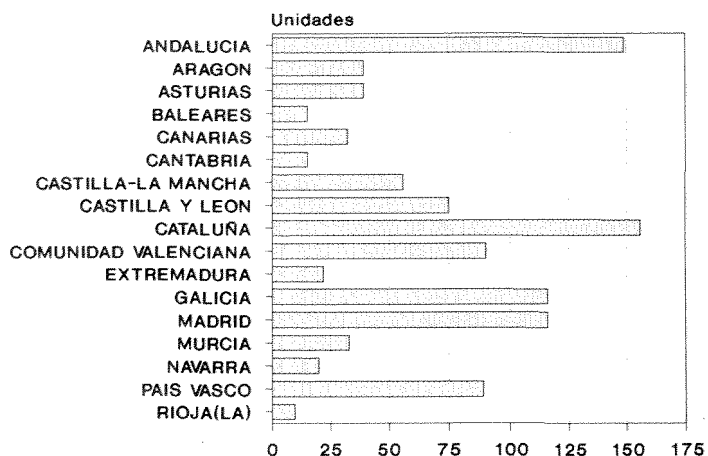
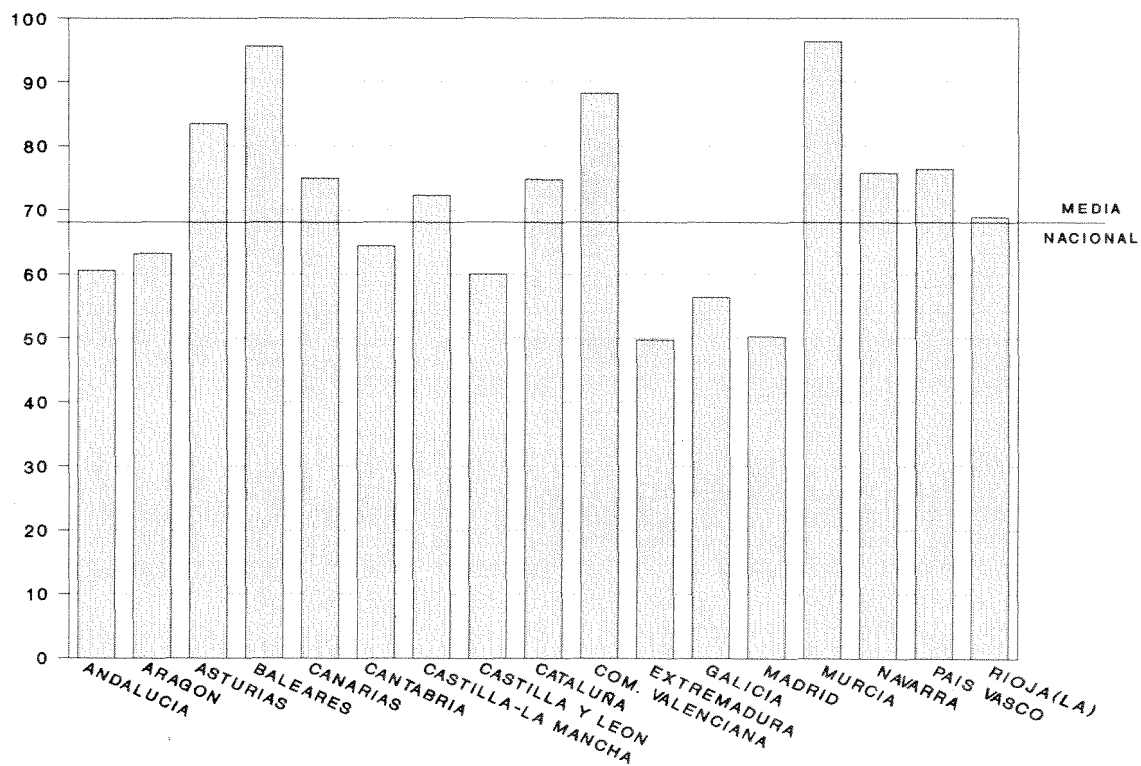
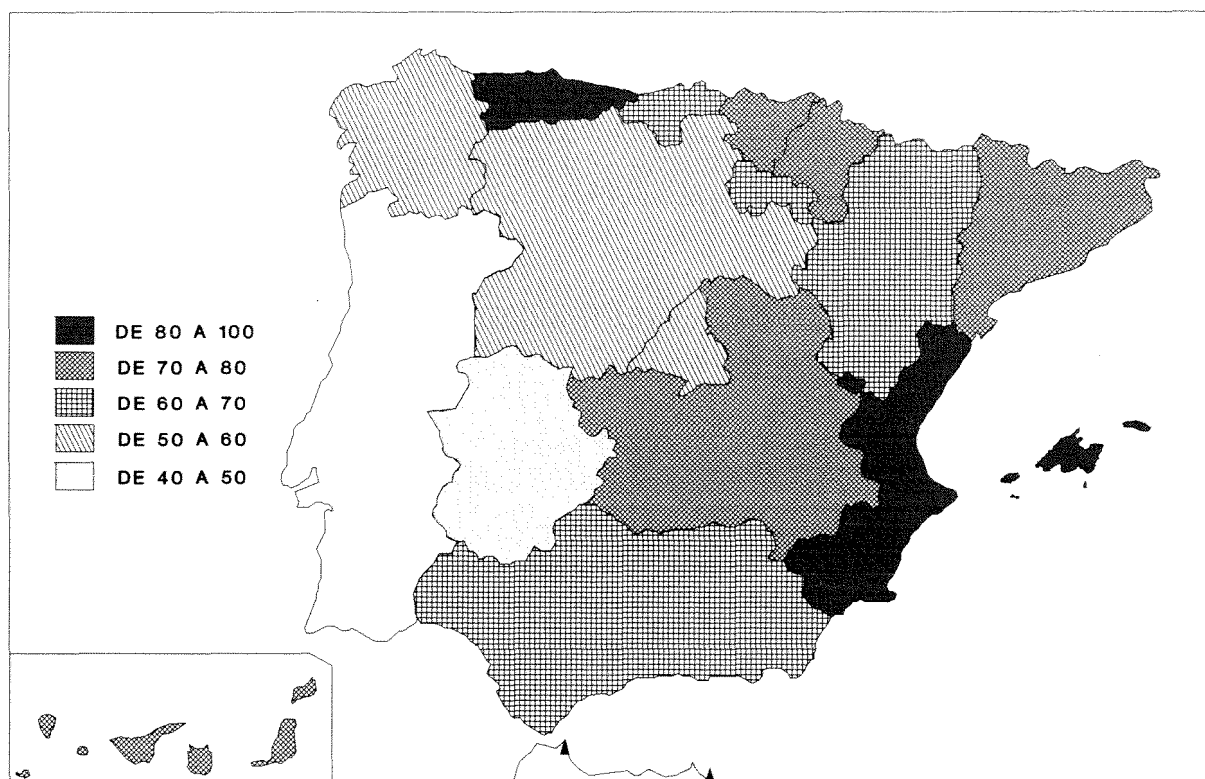




GRÁFICO X

ÍNDICES DE INCIDENCIA SEGÚN COMUNIDAD AUTÓNOMA  
(Número de accidentes por mil trabajadores)



En efecto, por lo que respecta al **índice de incidencia**, las comunidades que registraron los mayores valores fueron Murcia, con 96,3 accidentes por cada mil trabajadores, Baleares, con 95,5, la Comunidad Valenciana, con 88,2 y Asturias, con 83,5; otras comunidades con elevada incidencia fueron País Vasco, con 76,4, Navarra, con 75,8, Canarias, con 75, Cataluña, con 74,8, y Castilla-La Mancha, con 72,3, todas ellas con índices muy superiores al del conjunto nacional, cifrado, como ya se ha expuesto antes, en 68,3 accidentes por cada mil trabajadores. (Véase gráfico X).

Cabe destacar que la elevada incidencia de la siniestralidad laboral en algunas de las comunidades autónomas citadas en el párrafo anterior se explica por el mayor peso que en ellas tienen determinadas actividades económicas con altos índices de siniestralidad. Así, en Asturias destaca la "Extracción y aglomeración del carbón", que produjo el 31 por ciento de los accidentes y cuyo índice de incidencia es de 501 accidentes por mil trabajadores, más de siete veces el valor del índice de incidencia que corresponde a la media nacional; en la Comunidad Valenciana, "Fabricación de productos metálicos excepto maquinaria", cuyo índice de incidencia es superior a tres veces la media y "Fabricación de productos minerales no metálicos", con un índice de incidencia cuyo valor duplica el de la media nacional, ocasionaron conjuntamente más del 11 por ciento del total de accidentes registrados en esa comunidad autónoma; en Murcia, destaca la "Industria de alimentos, bebidas y tabaco", que representa el 10 por ciento de los accidentes, con un índice de incidencia de 106 accidentes por mil trabajadores, 1,6 veces la media nacional.

Las comunidades autónomas con índices de incidencia más bajos fueron Extremadura, con 49,8 accidentes por cada mil trabajadores, Madrid, con 50,2 y Galicia, con 56,4, situándose, asimismo, por debajo de la media nacional: Castilla y León, Andalucía, Aragón, y Cantabria.

Por lo que se refiere al **índice de frecuencia**, la posición relativa de las comunidades autónomas es muy similar a la descrita respecto al índice de incidencia, alcanzando los mayores valores Murcia, con 57,1 accidentes por millón de horas trabajadas, Baleares, con 55,6, Comunidad Valenciana, con 51,3, Asturias, con 45,2, País Vasco, con 44,6, Navarra, con 43,8, Canarias, con 43,7, Cataluña, con 43,2, Castilla-La Mancha, con 41 y La Rioja, con 39,4, todas ellas con valores del índice de frecuencia superiores al del conjunto nacional, que se cifró en 38,9. (Véase gráfico XI).

**GRÁFICO XI**  
**ÍNDICE DE FRECUENCIA SEGÚN COMUNIDAD AUTÓNOMA**

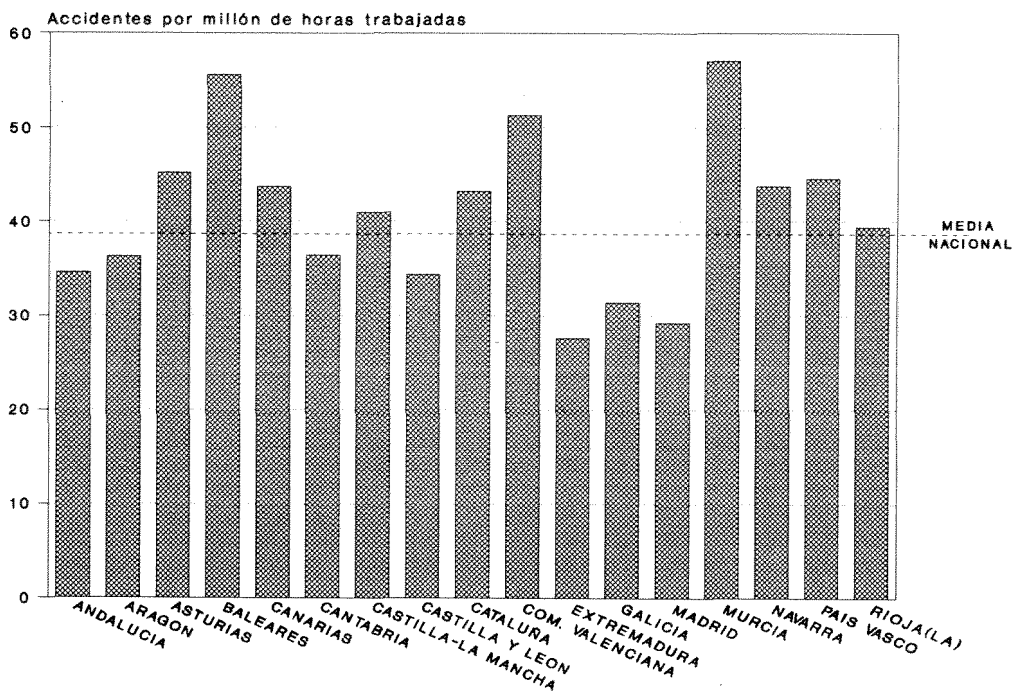
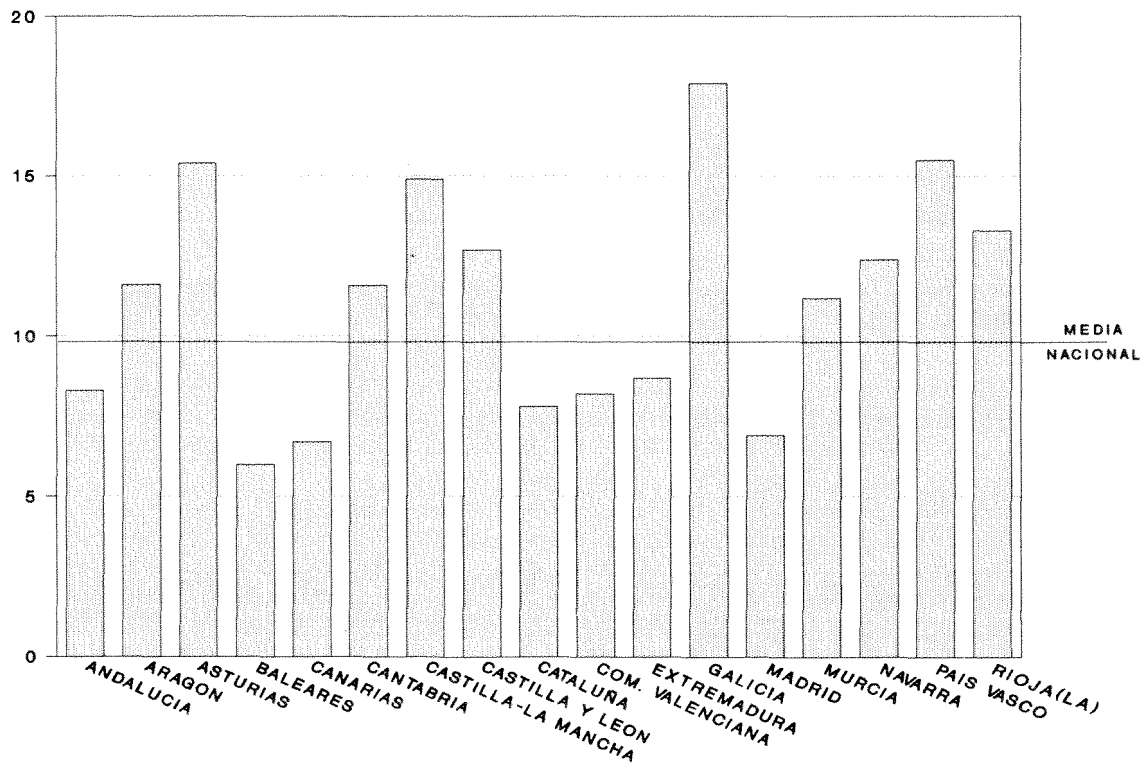
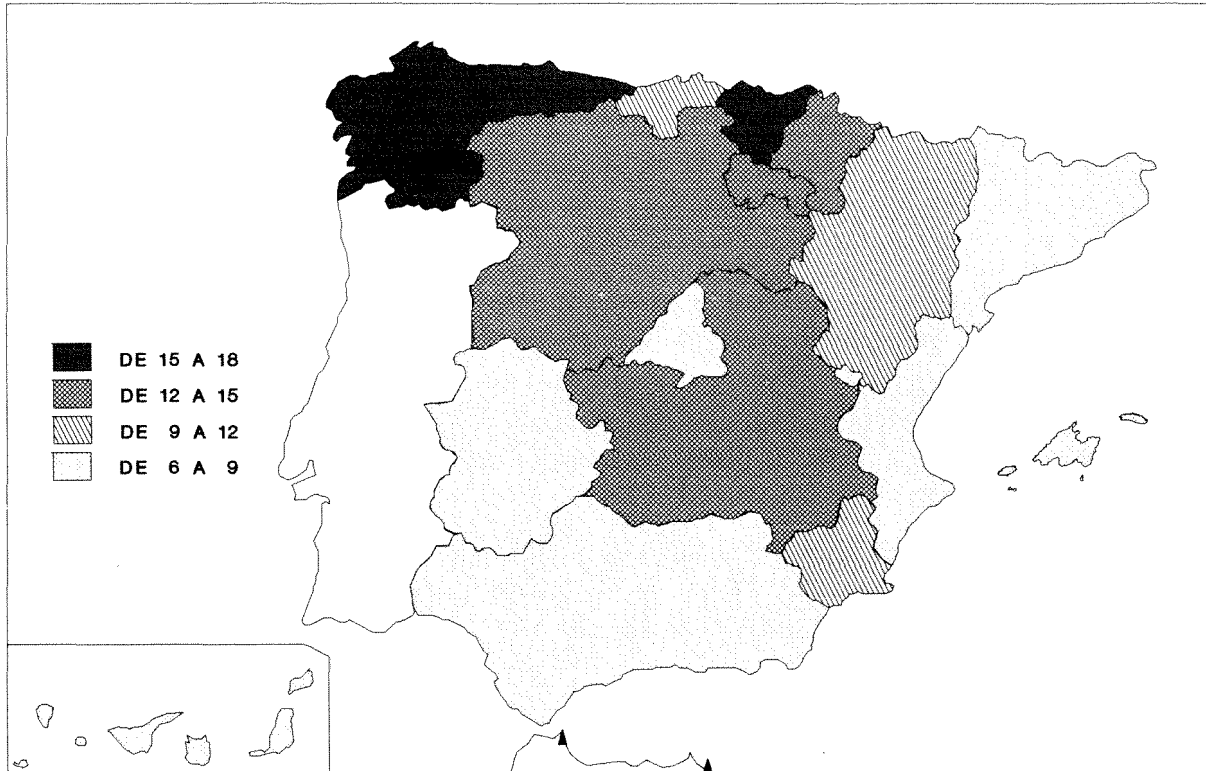


GRÁFICO XII

ÍNDICES DE INCIDENCIA DE ACCIDENTES MORALES SEGÚN COMUNIDAD AUTÓNOMA  
(Número de accidentes mortales por cien mil trabajadores)



Las comunidades autónomas con mayor número de accidentes graves registrados fueron, Andalucía, con 2.369, cifra que supone casi el 22 por ciento del total; le siguen Cataluña, con 1.642 accidentes graves, Madrid, con 1.354, la Comunidad Valenciana, con 923, y Galicia, con 846, correspondiendo a las cuatro comunidades en conjunto el 66 por ciento de los accidentes graves ocurridos en jornada de trabajo.

En cuanto al **índice de gravedad**, el mayor valor se registró en Murcia, con 1,22 jornadas no trabajadas por accidentes por cada mil horas trabajadas, seguida de Asturias, con 1,19, Baleares, con 1,14, País Vasco, con 1,10 y la Comunidad Valenciana, con 1,06. Los menores valores del índice se registraron en Madrid, con 0,65, Extremadura, con 0,67, y Andalucía y Aragón, con 0,77 y 0,80, respectivamente.

Considerando los accidentes mortales, Cataluña fue la comunidad en la que se produjo el mayor número, con 156 fallecimientos por accidente laboral, seguida de Andalucía, con 149, Galicia y Madrid, ambas con 116, Comunidad Valenciana, con 90, el País Vasco, con 89, y, Castilla y León y Castilla la Mancha, que registraron 75 y 56 accidentes mortales, respectivamente, concentrándose en estas ocho comunidades el 68 por ciento de este tipo de accidentes. Las comunidades que presentaron menor número de accidentes mortales fueron La Rioja, con 10, Baleares y Cantabria, con 15, Navarra, con 20, y Extremadura, con 22 accidentes mortales.

Los mayores valores del **índice de incidencia de accidentes mortales** correspondieron a Galicia, con 17,9 accidentes mortales por cada cien mil trabajadores, País Vasco, con 15,5, Asturias, con 15,4, Castilla-La Mancha, con 14,9, La Rioja, con 13,3, Castilla y León, con 12,7, Navarra, con 12,4, Aragón y Cantabria, ambas con 11,6, y Murcia, con 11,2, todas ellas por encima del 9,8 en que se cifró el índice del conjunto nacional. Los menores índices de incidencia de accidentes mortales se registraron en Baleares, con 6 accidentes mortales por cada cien mil trabajadores, Canarias, con 6,7, Madrid, con 6,9, Cataluña, con 7,8, Comunidad Valenciana, con 8,2, y Andalucía, con 8,6. (Véase gráfico XII).

La elevada incidencia de accidentes mortales en algunas de estas comunidades se explica, de nuevo, por el mayor peso que en ellas tienen actividades con alta peligrosidad, entre las que destacan las siguientes, en Galicia y País Vasco, "Pesca y acuicultura", que originó alrededor del 22 por ciento de los accidentes mortales en la primera y cerca del 10 por ciento en la segunda, en Asturias, la "Extracción y aglomeración del carbón", que ocasionó el 26 por ciento de los fallecimientos por accidente laboral de esta comunidad.

En cuanto al **índice de frecuencia de accidentes mortales**, la posición relativa de las comunidades autónomas es casi idéntica a la que les corresponde según el índice de incidencia, correspondiendo nuevamente a Galicia el mayor valor, con 9,97 accidentes mortales por cada cien millones de horas trabajadas, seguida del País Vasco, con 9,03, Castilla-La Mancha, con 8,43, Asturias, con 8,35, La Rioja, con 7,64, Castilla y León, con 7,31, Navarra, con 7,17, Aragón, con 6,68, Murcia, con 6,64, y Cantabria, con 6,56, todas ellas con valores del índice superiores al del conjunto nacional, cifrado en 5,55. Los menores valores del Índice de Frecuencia correspondieron a Baleares, con 3,47, y a Canarias, con 3,92. (Véase gráfico XIII).

La distribución de las jornadas no trabajadas por comunidad autónoma es, según se observa en el gráfico XIV, similar a la de los accidentes, correspondiendo los mayores valores a Cataluña, Andalucía, Comunidad Valenciana y Madrid, estas tres comunidades concentraron, en conjunto, el 56 por ciento del total de jornadas no trabajadas, cifra análoga a la de años anteriores.

La duración media de las bajas registró los valores más elevados en Cantabria, con 26,7 días no trabajados por accidente, Galicia y Asturias, con 26,6 y 26,3, respectivamente, País Vasco, con 24,7, Extremadura, con 24,1, y Castilla y León, con 23,8, valores todos ellos superiores al 22,1 que corresponde al conjunto nacional. Las duraciones medias más bajas se registraron en Canarias, con 20,3 jornadas no trabajadas por accidente, Baleares, con 20,5, Comunidad Valenciana, con 20,6 y Cataluña, con 20,7. (Véase gráfico XV).

## **Distribución de los accidentes según las principales características de ocurrencia de los mismos**

En este epígrafe se comentan las lesiones producidas por los accidentes, la forma en que ocurrieron, el agente material causante y la hora de trabajo en que tuvieron lugar.

GRÁFICO XIII

ÍNDICE DE FRECUENCIA DE ACCIDENTES MORTALES SEGÚN COMUNIDAD AUTÓNOMA

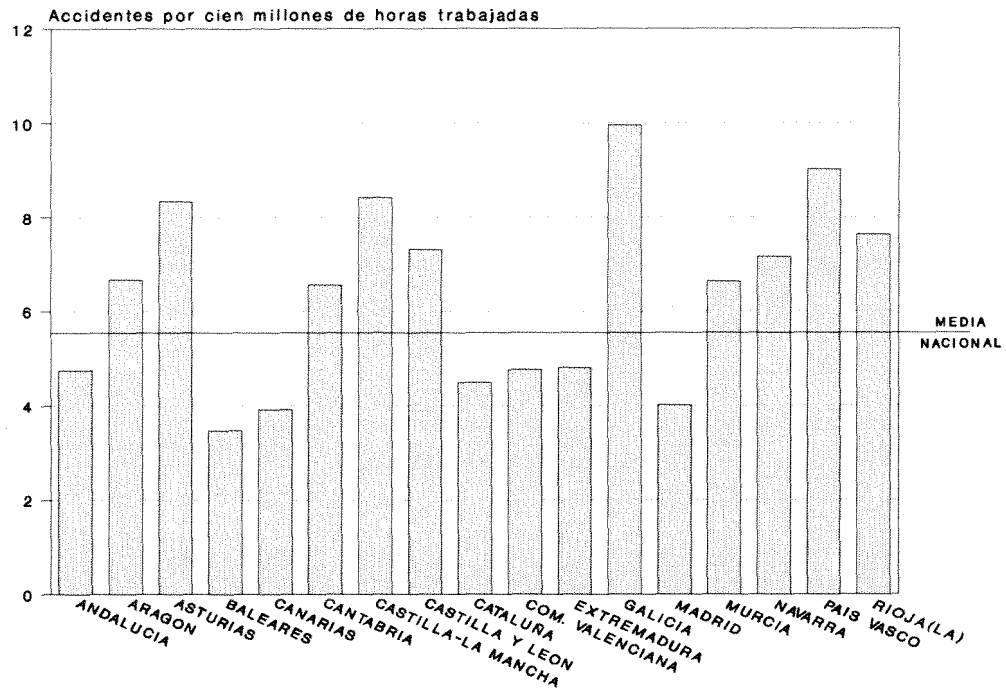


GRÁFICO XIV

JORNADAS NO TRABAJADAS SEGÚN COMUNIDAD AUTÓNOMA

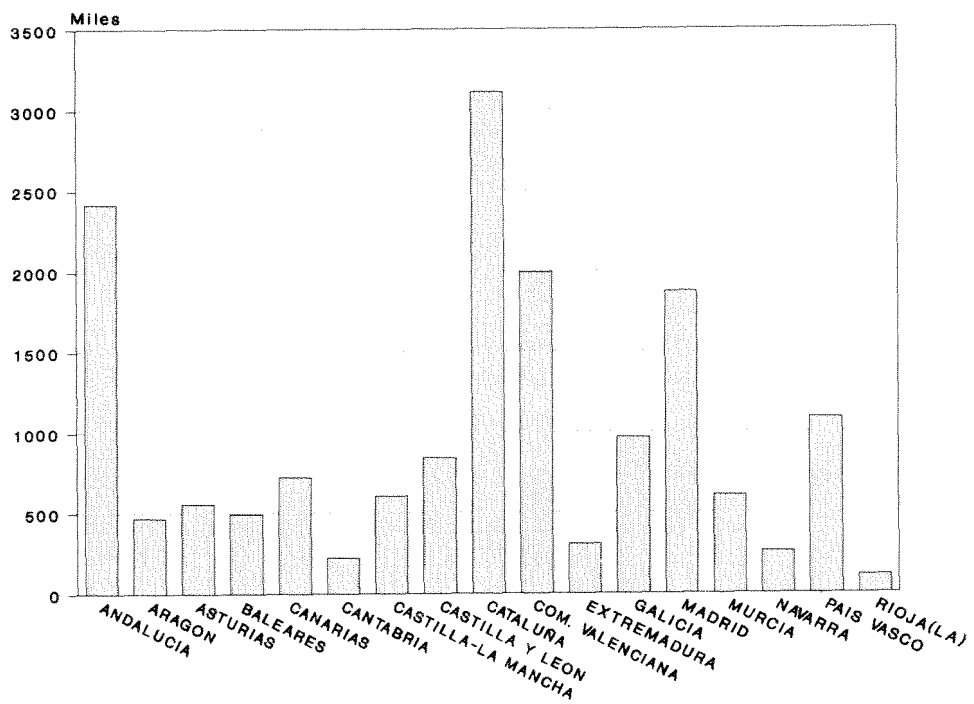
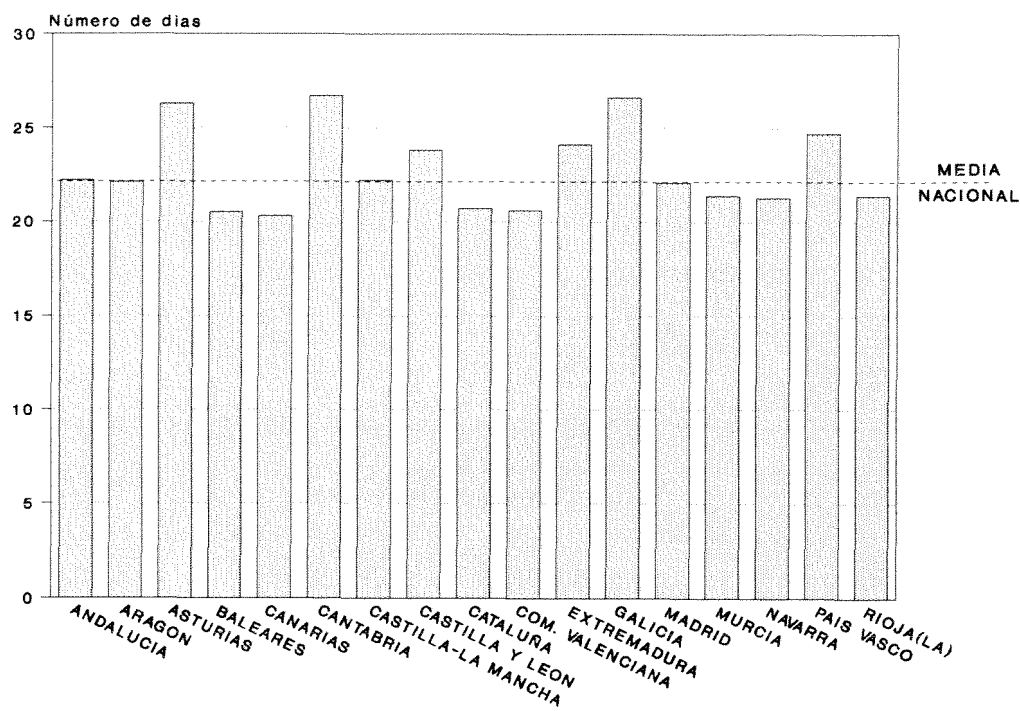


GRÁFICO XV

DURACIÓN MEDIA DE LAS BAJAS SEGÚN COMUNIDAD AUTÓNOMA

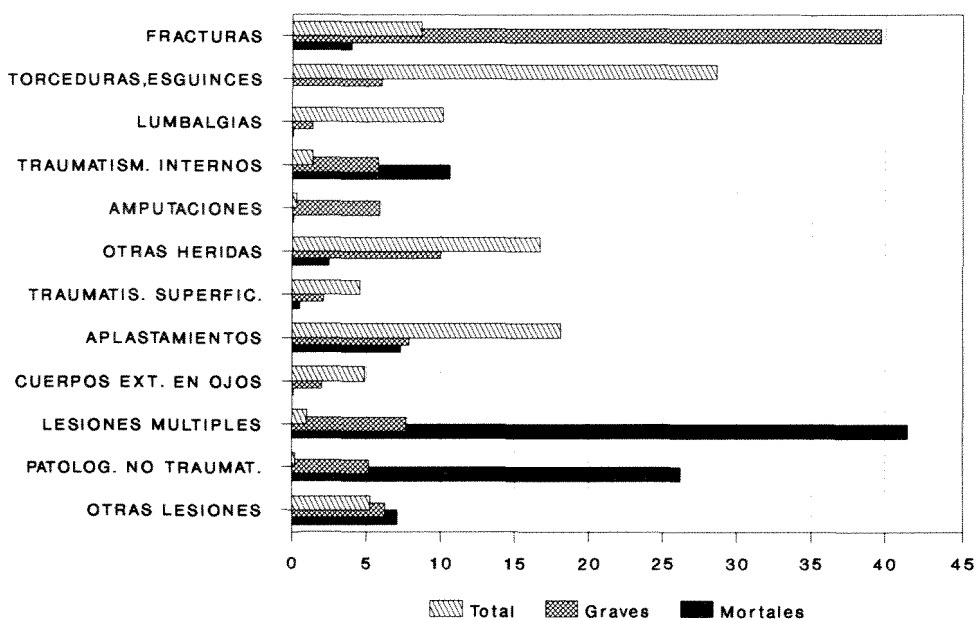


DURACION MEDIA:media del número de jornadas no trabajadas por accidente.

Respecto al **tipo de lesión**, la distribución de los accidentes se mantiene en los mismos porcentajes que en 1997, tanto para el total de accidentes como para los graves y mortales. Las lesiones más numerosas fueron del tipo "Torceduras, esguinces y distensiones", ocasionadas en el 29 por ciento de los casos, seguidas de "Contusiones y aplastamientos", en el 19 por ciento, y "Otras heridas", en el 17 por ciento de los accidentes. (Véase gráfico XVI).

GRÁFICO XVI

ACCIDENTES SEGÚN GRAVEDAD POR NATURALEZA DE LA LESIÓN  
Distribuciones porcentuales (1)



(1) Respecto al total de accidentes según gravedad.

En los accidentes graves, las lesiones más frecuentes fueron "Fracturas", originadas en el 40 por ciento de los casos, seguidas a gran distancia de "Otras heridas" en el 10 por ciento de este tipo de accidentes y de "Contusiones y aplastamientos" y "Lesiones múltiples", ocasionadas, cada una de ellas, en el 8 por ciento de los accidentes graves.

En los accidentes mortales, el 42 por ciento de los mismos fueron ocasionados por "Lesiones múltiples" y el 26 por ciento por "Patologías no traumáticas", incluyendo estas últimas las lesiones de tipo infartos, derrames cerebrales, etc., que, si bien no son estrictamente accidentes de trabajo, se consideran como tales a efectos legales cuando ocurren durante la jornada de trabajo; asimismo, las "Conmociones y traumatismos internos" causaron el 11 por ciento de los accidentes mortales y las "Contusiones y aplastamientos" el 7 por ciento.

Respecto a la **parte del cuerpo lesionada**, destacan las "Manos", que fueron afectadas en más del 26 por ciento de los accidentes, seguidas de los "Miembros inferiores (excepto pies)", lesionados en un 15 por ciento de los casos, y los "Pies", en el 14 por ciento. (Véase gráfico XVII).

En los accidentes graves también fueron las "Manos" la parte del cuerpo más afectada, con el 23 por ciento de los casos, seguidas de los "Miembros inferiores (excepto pies)", con el 17 por ciento de este tipo de accidentes.

Considerando los accidentes mortales, en el 46 por ciento de los mismos se produjeron "Lesiones múltiples", en un 34 por ciento fueron afectados los "Organos internos" y en un 13 por ciento resultó dañado el "Cráneo".

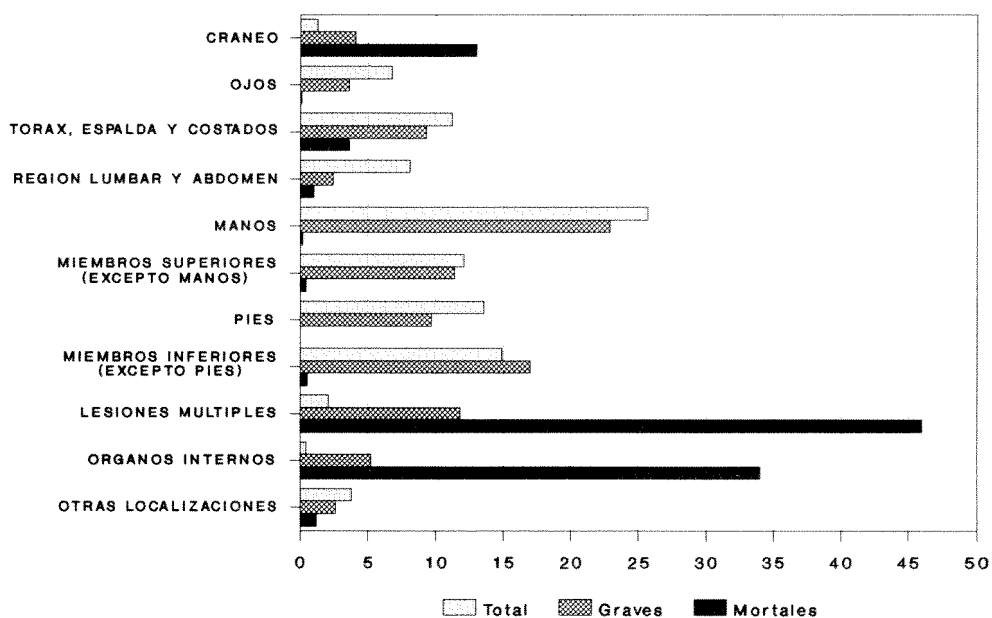
En cuanto a la **forma en que ocurrieron** los accidentes, el mayor número fue debido a "Sobreesfuerzos", que originaron el 25 por ciento del total de accidentes, siguiendo en importancia "Golpes por objetos o herramientas" y "Caídas de personas" —al mismo o distinto nivel— con un 19 y un 18 por ciento de los casos, respectivamente. (Véase gráfico XVIII).

En los accidentes graves, el 32 por ciento de los mismos fue debido a "Caídas de personas", correspondiendo más del 23 por ciento a "Caídas a distinto nivel" y el resto a "Caídas al mismo nivel". Otra causa importante de los accidentes graves fueron los "Atrapamientos por o entre objetos", que ocasionaron el 14 por ciento de ellos.

En los accidentes mortales, más del 26 por ciento fue debido a "Patologías no traumáticas", ocasionando también un elevado número de accidentes mortales los "Atropellos o golpes con vehículos", el 26 por ciento, y las "Caídas de personas a distinto nivel", el 16 por ciento de los casos.

**GRÁFICO XVII**

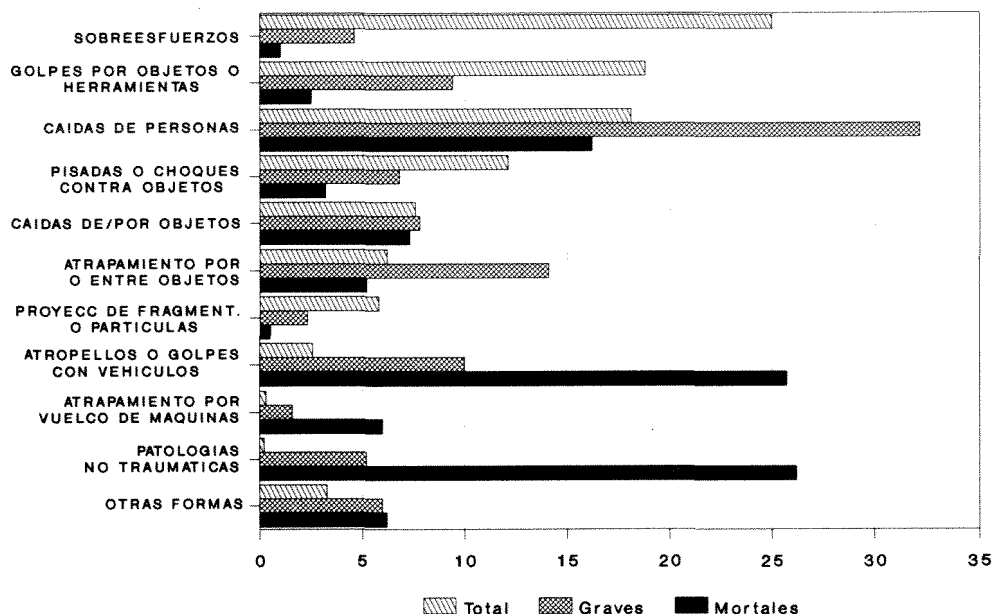
**ACCIDENTES SEGÚN GRAVEDAD POR LOCALIZACIÓN DE LA LESIÓN**  
Distribuciones porcentuales (1)



(1) Respecto al total de accidentes según gravedad.

GRÁFICO XVIII

ACCIDENTES SEGÚN GRAVEDAD POR FORMA EN QUE SE PRODUJERON  
Distribuciones porcentuales (1)



(1) Respecto al total de accidentes según gravedad

Respecto al **agente material causante**, el grupo denominado "Productos y materiales" ocasionó el número más elevado de accidentes, un 34 por ciento del total, destacando dentro de este grupo los "Productos metálicos" (clavos, alambres, chapas, etc.) y "Productos empaquetados", ocasionando, entre ambos, el 19 por ciento del total.

Otro grupo con elevada incidencia en la siniestralidad fue el de "Agentes generales", que fueron causa del 21 por ciento del total de accidentes, destacando en este grupo las "Superficies de tránsito o trabajo", con cerca del 10 por ciento.

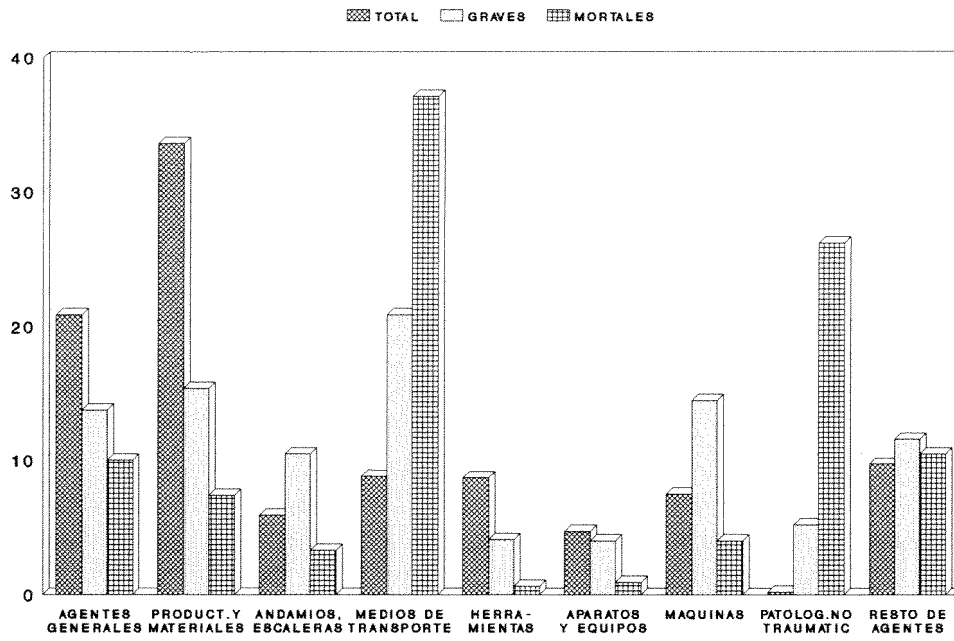
Asimismo, cabe también destacar el grupo de "Medios de transporte", que fue causa del 9 por ciento de los accidentes, ocasionando los del tipo "Rodantes, excepto remolques y tractores" la mayoría de ellos, el 8 por ciento, y, en el grupo "Herramientas", las "Manuales", que causaron más del 7 por ciento del total.

Desde el punto de vista de la gravedad, los "Medios de transporte" fueron los que ocasionaron mayor número de accidentes graves, un 20 por ciento del total, y mayor número de fallecimientos por accidente laboral, un 37 por ciento, destacando el grupo "Rodantes, excepto remolques y tractores", dato que viene a confirmar lo señalado respecto al elevado número de accidentes mortales ocurridos por "Atropellos o golpes con vehículos". El otro grupo con elevada mortalidad, ya mencionado anteriormente, es el de "Patologías no traumáticas", las cuales ocasionaron el 26 por ciento de los accidentes mortales. (Véase gráfico XIX).

Teniendo en cuenta la **hora de trabajo** en que se produjo el accidente, contada a partir de la hora de inicio de la jornada, se mantiene la tendencia observada en los últimos años según la cual en la segunda hora de trabajo se produce el 21 por ciento de los accidentes y en la tercera el 17 por ciento (véase gráfico XX). Sin embargo, respecto a los accidentes mortales, y como viene siendo habitual, es la primera hora la que registra mayor número, con un 19 por ciento del total de los accidentes de este tipo, seguida de la sexta y la séptima horas, en las que se registran un 13 y un 11 por ciento, respectivamente, de los accidentes mortales.

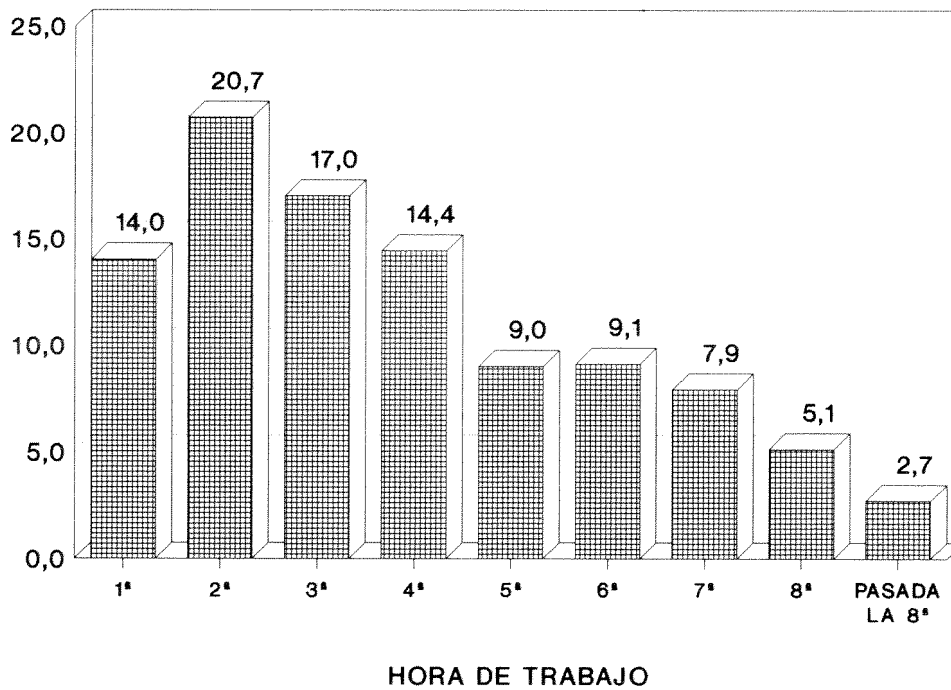


**GRÁFICO XIX**  
**ACCIDENTES SEGÚN TIPO DE AGENTE MATERIAL**  
 Distribución porcentual (1)



(1) Respecto al total de cada tipo de accidentes

**GRÁFICO XX**  
**ACCIDENTES SEGÚN HORA DE TRABAJO**  
 Distribución porcentual



## Distribución de los accidentes según características de los trabajadores accidentados

En este epígrafe se comentan las siguientes características referidas a los trabajadores accidentados: sexo, edad, ocupación, tipo de contrato y antigüedad en el puesto de trabajo.

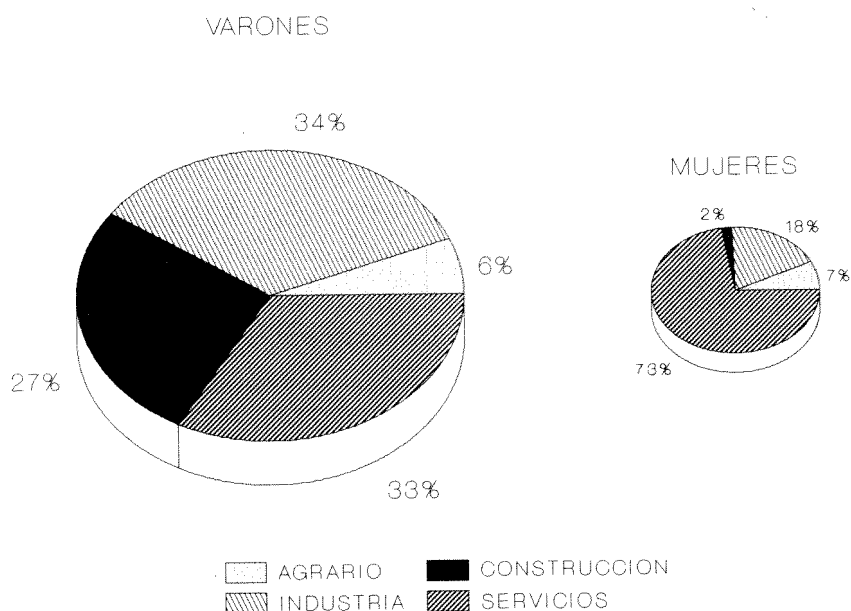
Respecto a la característica **sexo**, cabe destacar que el 84 por ciento de los trabajadores accidentados son varones; teniendo en cuenta que los varones representan el 64 por ciento de la población expuesta al riesgo, la incidencia de accidentes laborales en los varones resulta ser, aproximadamente, cuatro veces la que corresponde a las mujeres.

Esta desigual incidencia puede explicarse, en parte, por el mayor peso que representa la población ocupada masculina en actividades con elevada incidencia de la siniestralidad laboral y el mayor peso de la población ocupada femenina en actividades con bajas tasas de siniestralidad. Así, en el sector Servicios, cuyo valor del índice de incidencia es muy inferior al del conjunto de los sectores, trabaja el 66 por ciento del total de la población asalariada femenina y sólo el 38 por ciento del total de la población asalariada masculina. Por el contrario, en la Construcción, que es el sector con mayor índice de siniestralidad, trabaja el 1 por ciento de la población asalariada femenina y el 11 por ciento de la masculina. Asimismo, en la Industria, con un elevado valor del índice de incidencia, los porcentajes anteriores son el 12 y el 22, respectivamente. En el gráfico XXI se puede observar la distribución de los accidentes según sexo de los trabajadores accidentados y según sector de actividad.

Atendiendo a la característica **edad** de los trabajadores accidentados, el mayor número de accidentes se produce en trabajadores con edades comprendidas entre 20 y 39 años, en los que se concentra el 61 por ciento del total de accidentes, siendo esta cifra similar para cada sexo. (Véase gráfico XXII).

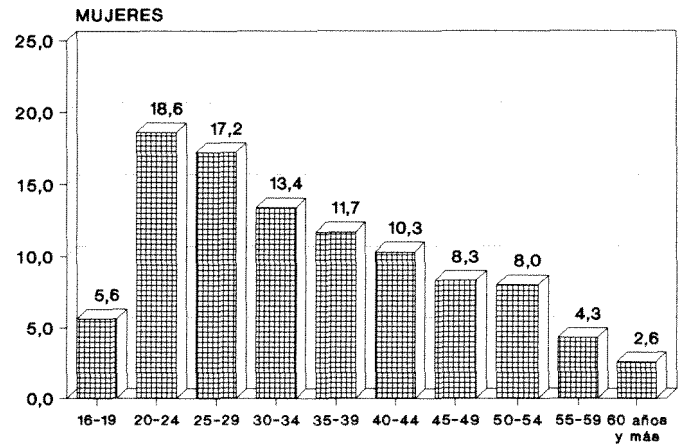
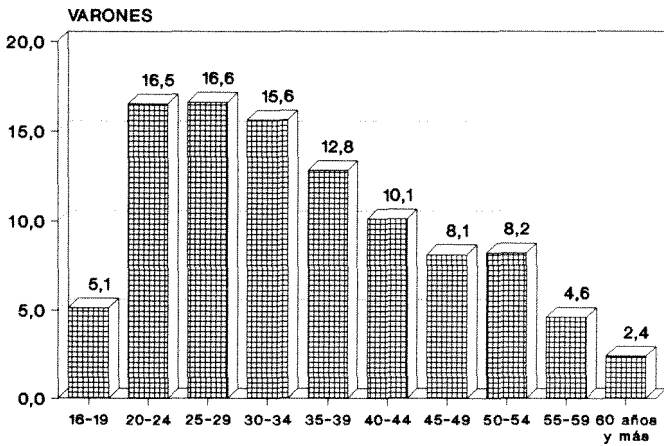
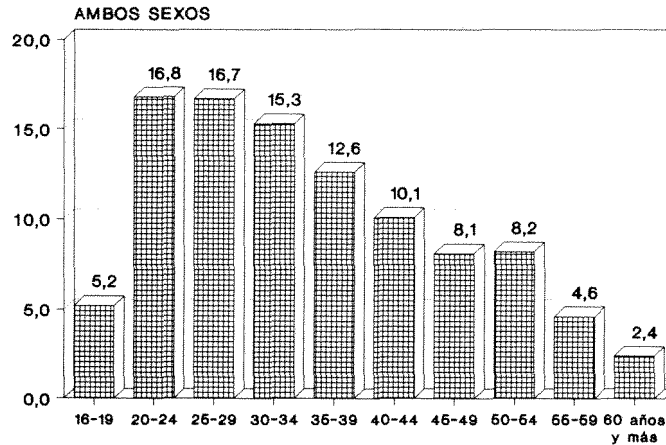
A este respecto cabe señalar que la incidencia de la siniestralidad desciende al aumentar la edad. Así, la mayor incidencia corresponde al grupo de edades comprendidas entre los 16 y 19 años, con un índice de 140 accidentes por cada mil asalariados, al grupo de 20 a 24 años le corresponde una incidencia de 105 por mil, el grupo de 25 a 29 años registra una incidencia de 83 por mil, al grupo de 30 a 39 años le corresponde una incidencia de 72 por mil; por debajo del índice medio se encuentra el grupo de 40 a 49 años con una incidencia de 57 por mil, correspondiendo la menor incidencia al grupo de edad de 55 a 59 años cuyo índice se cifra en 23 por mil.

**GRÁFICO XXI**  
**ACCIDENTES SEGÚN SEXO POR SECTOR DE ACTIVIDAD**  
Distribuciones porcentuales



## GRÁFICO XXII

### ACCIDENTES SEGÚN EDAD Y SEXO DEL TRABAJADOR ACCIDENTADO Distribuciones porcentuales



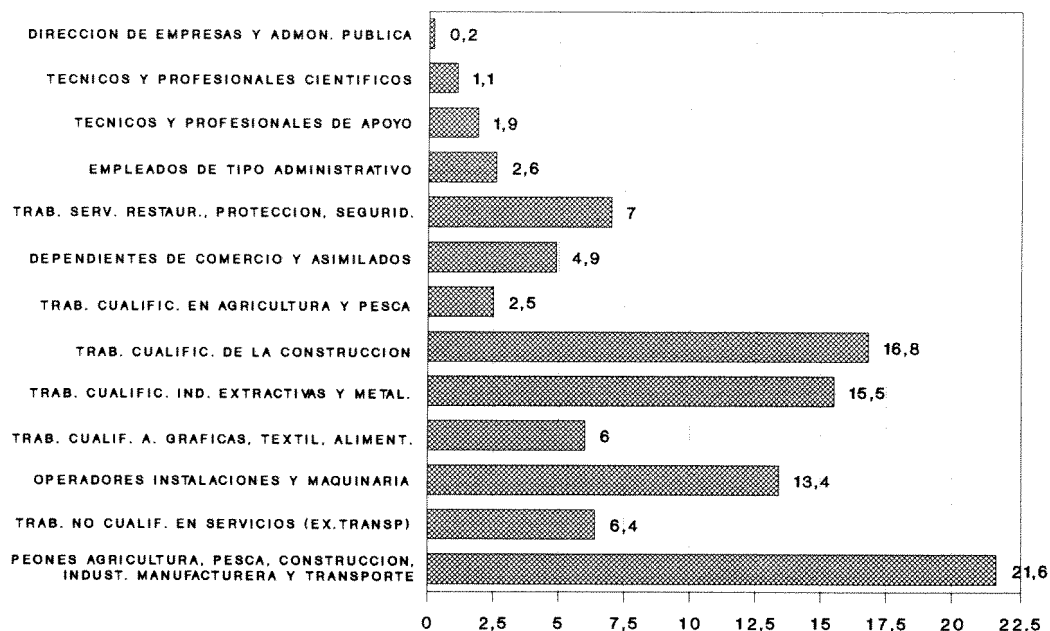
Atendiendo a la característica **ocupación**, en el gráfico XXIII se puede observar que el grupo ocupacional con mayor porcentaje de accidentes laborales fue el de "Peones de la agricultura, pesca, construcción, industria manufacturera y transporte", con un 21,6 por ciento del total, seguido de "Trabajadores cualificados de la construcción, excepto operadores de máquina", con el 16,8 por ciento, "Trabajadores cualificados de las industrias extractivas, metalurgia, construcción de maquinaria y asimilados", con un 15,5 por ciento, y "Operadores de instalaciones y maquinaria, montadores y conductores", que registró el 13,4 por ciento de los accidentes; en conjunto, estos cuatro grandes grupos ocupacionales concentran el 67 por ciento del total de accidentes.

Dentro del primer grupo citado destaca la ocupación "Peones de la construcción", con un 9 por ciento del total; en el segundo grupo los "Trabajadores en obras estructurales de construcción y asimilados", con un 13 por ciento del total de accidentes; en el tercer grupo destacan las ocupaciones de "Soldadores, chapistas, montadores de estructuras metálicas, herreros, elaboradores de herramientas y asimilados", con el 8 por ciento, y de "Mecánicos y ajustadores de maquinaria y equipos eléctricos", con un 5 por ciento del total de accidentes, y, en el último grupo la de "Conductores de vehículos para el transporte urbano o por carretera", con más del 5 por ciento.

Respecto a los accidentes mortales, el mayor número de estos accidentes se produjo en el grupo ocupacional "Operadores de instalaciones y maquinaria, montadores y conductores", con 288 fallecimientos, lo que representa más del 27 por ciento del total, seguido de los grupos, "Trabajadores cualificados de la construcción, excepto operador de máquina", con 178 accidentes mortales, "Peones de la agricultura, minería, construcción, industrias manufactureras y transporte", con 131 accidentes mortales, y "Trabajadores cualificados de las industrias extractivas, metalurgia, construcción de maquinaria y asimilados", con 127

### GRÁFICO XXIII

#### ACCIDENTES SEGÚN GRANDES GRUPOS DE OCUPACIÓN Distribución porcentual



accidentes mortales, estos cuatro grupos concentran el 67 por ciento del total de accidentes mortales. Desglosando por ocupaciones, destacan, del primer grupo citado, "Conductores de vehículos para el transporte urbano y por carretera", con 204 fallecimientos por accidente laboral, lo que supone un 19 por ciento del total, en el segundo grupo, "Trabajadores en obras estructurales de construcción y asimilados", con 108 accidentes mortales, un 11 por ciento del total, en el tercer grupo, "Peones de la construcción", con 77 accidentes mortales, un 7 por ciento del total, y, en el cuarto grupo, "Soldadores, chapistas, montadores de estructuras metálicas", con 52 accidentes mortales, un 5 por ciento del total.

Relacionando la distribución de los accidentes según la ocupación de los trabajadores accidentados con la distribución de los asalariados por grandes grupos de ocupación que proporciona la EPA, la mayor incidencia, aproximadamente dos veces y media el valor del índice medio, se observa en los grupos de "Peones de la agricultura, pesca, construcción, industria manufacturera y transporte" y "Trabajadores cualificados de las industrias extractivas y del metal"; con una incidencia de dos veces el valor del índice medio se sitúa el grupo correspondiente a "Trabajadores cualificados de la construcción"; asimismo, los grupos de "Trabajadores cualificados de artes gráficas, textil, alimentación y artesanos" y de "Operadores de instalaciones y maquinaria", registran incidencias superiores a la media.

Las menores incidencias corresponden a los grupos "Dirección de las empresas y de las Administraciones Públicas" y "Técnicos y profesionales científicos".

En la distribución de los accidentes según la **duración del contrato** del trabajador, el 57 por ciento de los trabajadores accidentados tenían contrato temporal y el 39 por ciento contrato indefinido, no pudiendo clasificarse el 3 por ciento restante.

Si se relaciona la distribución de los accidentes según la duración del contrato con la distribución de los trabajadores según esta misma variable, se observa que la incidencia de los accidentes en los trabajadores con contrato temporal triplica a la que corresponde a los trabajadores con contrato indefinido.

Analizando la siniestralidad laboral desde el punto de vista de la **antigüedad** en el puesto de trabajo, el 52 por ciento de los accidentes corresponde a los trabajadores con menos de 1 año de antigüedad, estando esta variable muy relacionada con la temporalidad en el empleo. Para los restantes tramos de antigüedad la proporción de accidentes que les corresponde es muy similar, oscilando entre el 17 por ciento para el tramo de 3 a 10 años y el 15 por ciento para el tramo de 10 años y más.

## Distribución de los accidentes según causa del alta

Conviene aclarar que el término "alta" no se corresponde necesariamente con el alta médica, sino que tiene un sentido puramente administrativo, ya que significa el final del proceso de "incapacidad temporal". Las situaciones que finalizan dicho proceso se recogen en la Orden del Ministerio de Trabajo y Asuntos Sociales de 18 de septiembre de 1998, por la que se aprueban los nuevos modelos de parte médico de baja/alta, y son las siguientes: fallecimiento, curación, inspección médica, propuesta de incapacidad, agotamiento de plazo, mejoría que permita realizar trabajo habitual, e incomparecencia.

También hay que tener en cuenta que a la fecha de cierre de la estadística, por los motivos que se explican ampliamente en el apartado PROCESO ESTADÍSTICO Y NOTAS EXPLICATIVAS, no existía constancia del alta para el 15,6 por ciento de los accidentes en jornada de trabajo ocurridos durante el año 1998.

Es de destacar que la curación es la causa de la mayor parte de las altas presentadas, produciéndose en el 98,8 por ciento de los casos; en el extremo opuesto se sitúan los fallecimientos, que representan el 0,2 por ciento del total de las denominadas "altas"; esta cifra incluye 109 fallecimientos, correspondientes a accidentes graves, que ocurrieron con posterioridad a la comunicación del accidente y que, por tanto, no están incluidos en los 1.075 accidentes mortales citados anteriormente, aunque sí se recogen en la tabla A.IV.13 de esta publicación; en cuanto a la propuesta de incapacidad, representan el 0,8 de las altas. Las restantes causas de alta incluidas en la Orden Ministerial citada anteriormente, sólo estuvieron vigentes en el cuarto trimestre, debido a lo cual, no resulta significativo su porcentaje para el año 1998.

Considerando exclusivamente los accidentes graves, el porcentaje de "no consta el alta" se eleva hasta un 36,7, debido a la mayor proporción de accidentes con baja de larga duración que se dan en este tipo de accidentes y que no han sido dados de alta a la fecha de cierre de la estadística.

## Evolución de los accidentes en el período 1989-1998

El análisis temporal de los accidentes laborales se realiza exclusivamente sobre la base de los diferentes índices que se elaboran, ya que, al tener estos en cuenta la evolución de los trabajadores expuestos al riesgo, permiten efectuar comparaciones homogéneas de la siniestralidad laboral a lo largo del tiempo.

Como puede observarse en el gráfico XXIV, el **índice de incidencia** para el total de accidentes presenta un valor máximo en 1990, descendiendo a partir de ese año hasta 1993, año en que se inicia nuevamente una fase ascendente que continúa en 1998, cifrándose el valor del índice para este año en 68,3, similar al valor alcanzado en 1990.

Por sectores de actividad, los índices de incidencia de la Industria y de los Servicios presentan un perfil similar al del índice de incidencia general, si bien con una evolución más marcada el de la Industria y más suave el de los Servicios, mientras que los índices de los restantes sectores presentan evoluciones diferentes; así, en el sector de la Construcción, el índice registra una fase de crecimiento hasta 1990, seguida de una corta fase de descenso que finaliza en 1992, iniciándose a partir de ese año una nueva fase creciente que se acelera en 1998, alcanzando en este año el valor máximo de todo el período. En cuanto al sector Agrario, el índice desciende ligeramente pero de forma casi ininterrumpida hasta 1993, año en que inicia una fase creciente que continúa en 1998.

El **índice de frecuencia**, como puede observarse en el gráfico XXIV, sigue un comportamiento similar al del índice de incidencia, lo cual es lógico, ya que la evolución del número de horas trabajadas presenta una fuerte correlación con la del número de trabajadores.

En cuanto al **índice de gravedad**, presenta una fase de ligero crecimiento hasta 1991 y descendente hasta 1994, iniciando una nueva fase ascendente que se interrumpe en 1997, año en que desciende el índice, para volver a aumentar en 1998, alcanzando el valor registrado dos años antes.

Por sectores de actividad, los índices de gravedad de la Industria y de los Servicios presentan un perfil similar al del índice general; en cuanto al sector de la Construcción, cabe destacar las fuertes oscilaciones que presenta a partir de su valor mínimo alcanzado en 1992, con fuertes incrementos en 1993, 1995 y 1996, y apreciables descensos en 1994 y 1997, para volver a subir en 1998 aunque sin alcanzar el máximo correspondiente a 1996; en el sector Agrario, el índice de gravedad presenta ligeras oscilaciones entre 1991 y 1994, año a partir del cual se origina una fase de crecimiento cuyo valor máximo se sitúa en 1998.

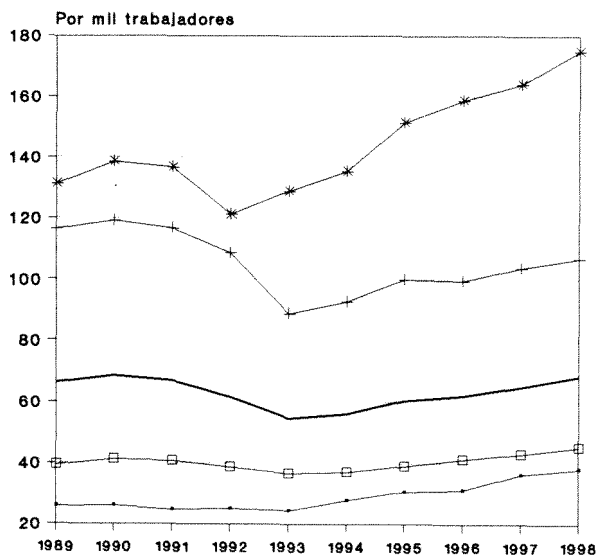
Respecto a la **duración media de las bajas**, se aprecia una fase de crecimiento casi ininterrumpido hasta 1993, alcanzándose en ese año el valor máximo, y un brusco descenso en 1994, registrándose en 1996 un

ligero incremento y un fuerte descenso en 1997, que continúa en menor proporción durante 1998, año al que corresponde el valor más bajo del período, con 22,1 días de baja por accidente. Por sectores, y como se observa en el gráfico XXIV, la evolución es, con ligerísimas excepciones, sensiblemente parecida a la del total.

GRÁFICO XXIV

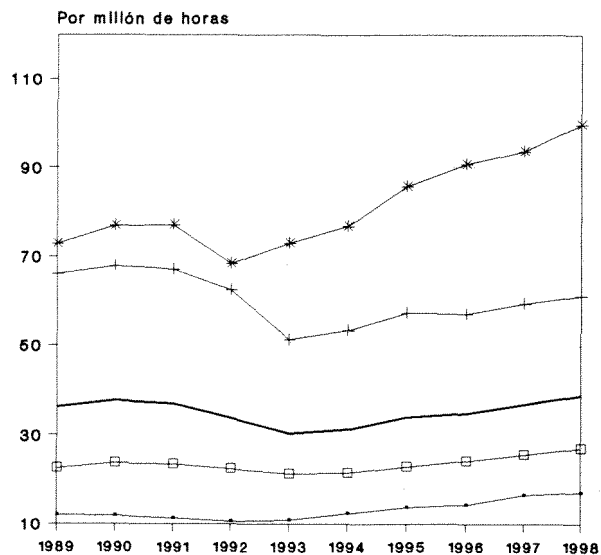
ÍNDICES DE LOS ACCIDENTES DE TRABAJO SEGÚN SECTOR DE ACTIVIDAD

INCIDENCIA



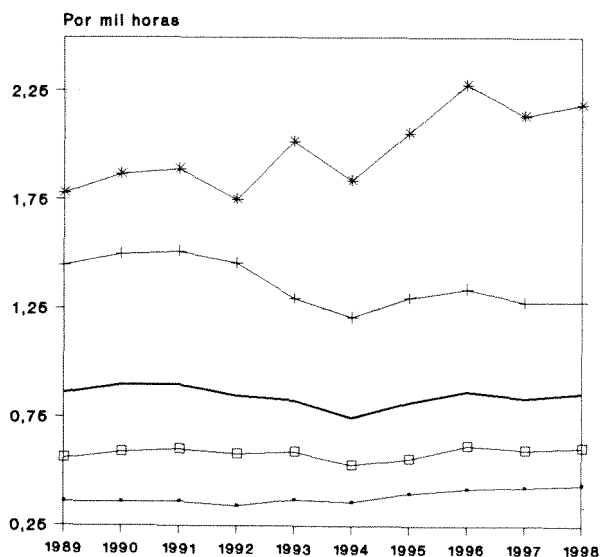
— TOTAL      ▲ AGRARIO      + INDUSTRIA  
\* CONSTRUCCION      □ SERVICIOS

FRECUENCIA



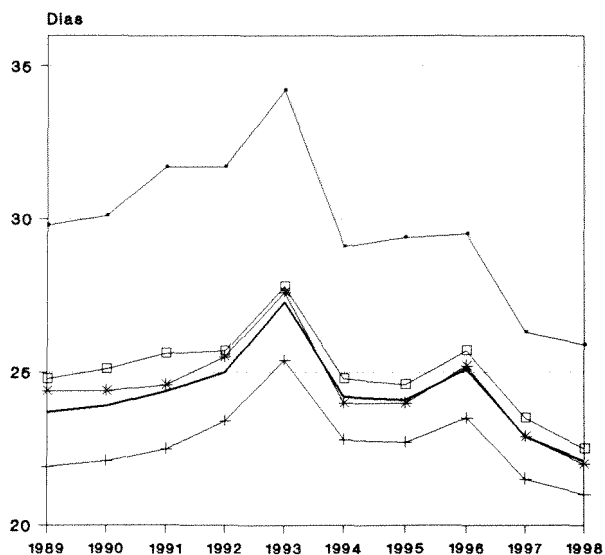
— TOTAL      ▲ AGRARIO      + INDUSTRIA  
\* CONSTRUCCION      □ SERVICIOS

GRAVEDAD



— TOTAL      ▲ AGRARIO      + INDUSTRIA  
\* CONSTRUCCION      □ SERVICIOS

DURACION MEDIA DE LAS BAJAS



— TOTAL      ▲ AGRARIO      + INDUSTRIA  
\* CONSTRUCCION      □ SERVICIOS

En cuanto a la evolución de los **índices de incidencia y de frecuencia de los accidentes mortales**, como puede observarse en el gráfico XXV, el índice de incidencia alcanzó el valor máximo en el año 1989, iniciándose a partir de ese año una tendencia descendente interrumpida en 1997, con un ligero incremento, seguido de un nuevo descenso en 1998, año en el que se alcanza, igual que ocurrió en 1996, el menor valor del período. Respecto al índice de frecuencia, según puede observarse en el mismo gráfico, su evolución es muy similar a la del índice de incidencia.

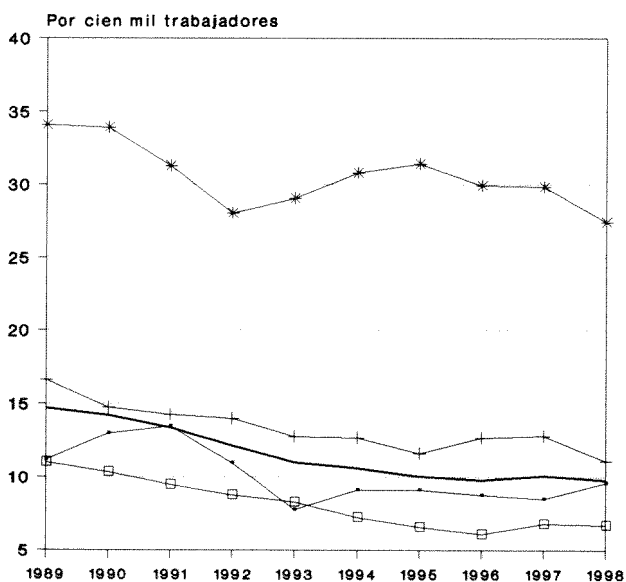
Por sectores de actividad, los índices de incidencia y frecuencia de los accidentes mortales en la Industria y los Servicios presentan evoluciones similares a las observadas en los índices generales; en cuanto a la Construcción, ambos índices registraron un máximo en 1989, año a partir del cual comienza una tendencia descendente que continúa hasta 1992, iniciándose a partir de ese año una fase de crecimiento hasta 1995 y ligeros descensos en los dos años siguientes, acentuándose la tendencia descendente en 1998; respecto al sector Agrario, presenta una fase creciente hasta 1991, con un fuerte descenso en los dos años siguientes y un aumento muy acentuado en 1994, año a partir del cual se inicia un paulatino descenso que se interrumpe en 1998 con un nuevo aumento del índice.

Por último, haciendo referencia a la evolución de la incidencia de la siniestralidad laboral por comunidades autónomas, y según se observa en el gráfico XXVI, su comportamiento, en general, es similar al del conjunto nacional. Por encima del valor del índice de incidencia nacional se sitúan, durante todo el período analizado, los valores de los índices de las siguientes comunidades: Asturias, Baleares, Castilla-La Mancha, Cataluña, Comunidad Valenciana, Murcia, Navarra y País Vasco, presentando los de las restantes comunidades valores por debajo de la media nacional, con la excepción de Canarias, que presenta valores del índice por encima de la media en 1989 y en los tres últimos años del período analizado, y La Rioja, que ha superado en 1998 el valor medio del índice.

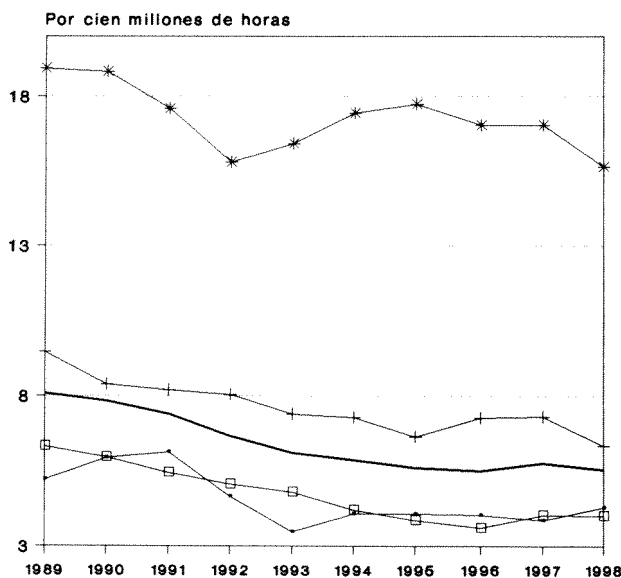
GRÁFICO XXV

ÍNDICES DE LOS ACCIDENTES MORTALES SEGÚN SECTOR DE ACTIVIDAD

INCIDENCIA



FRECUENCIA



— TOTAL      ▲ AGRARIO      + INDUSTRIA  
 \* CONSTRUCCION      □ SERVICIOS

— TOTAL      ▲ AGRARIO      + INDUSTRIA  
 \* CONSTRUCCION      □ SERVICIOS

GRÁFICO XXVI

ÍNDICES DE INCIDENCIA SEGÚN COMUNIDAD AUTÓNOMA

— Nacional  
 —●— Autonomía

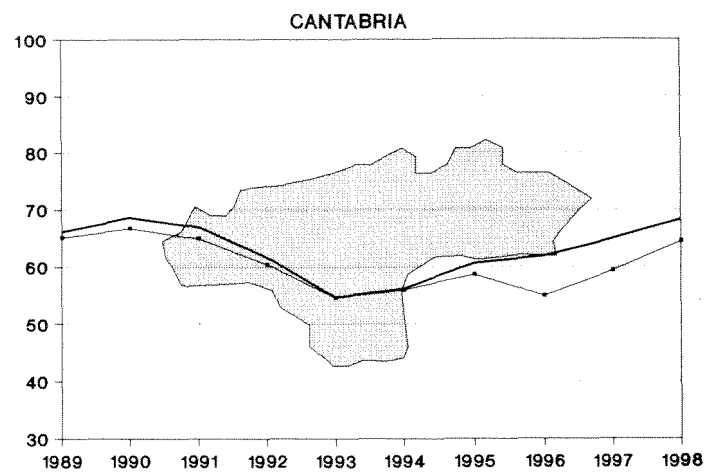
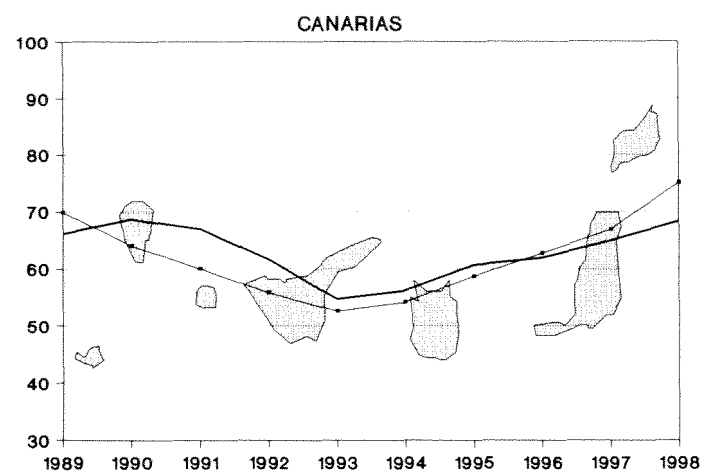
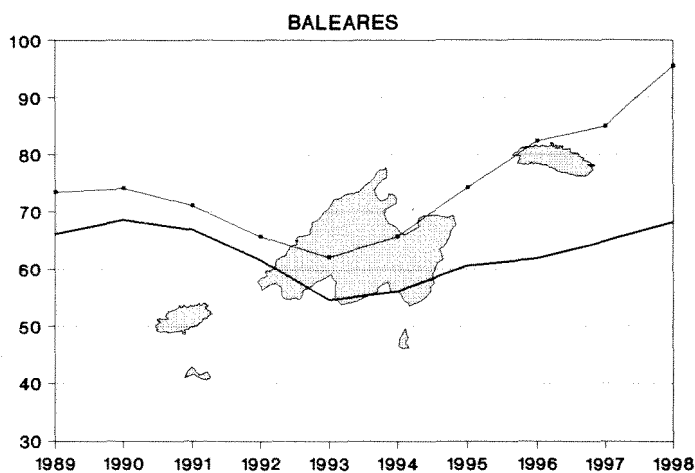
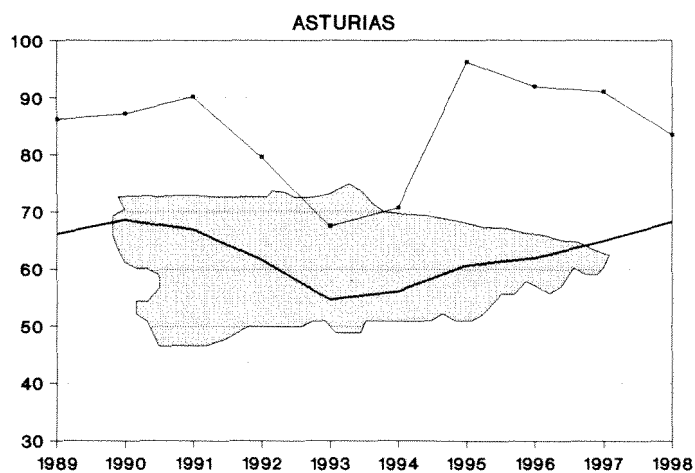
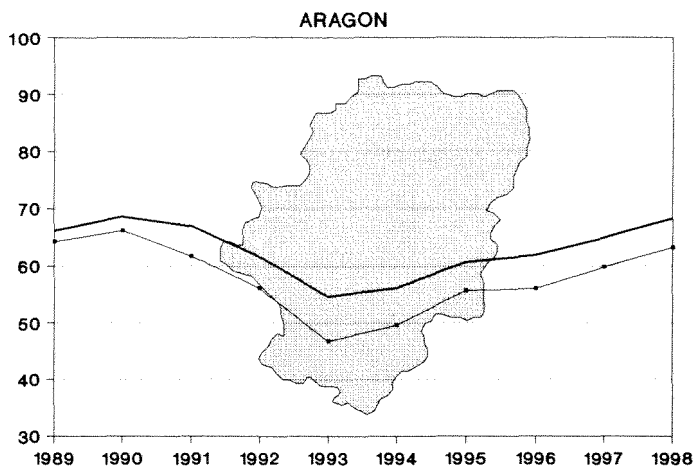
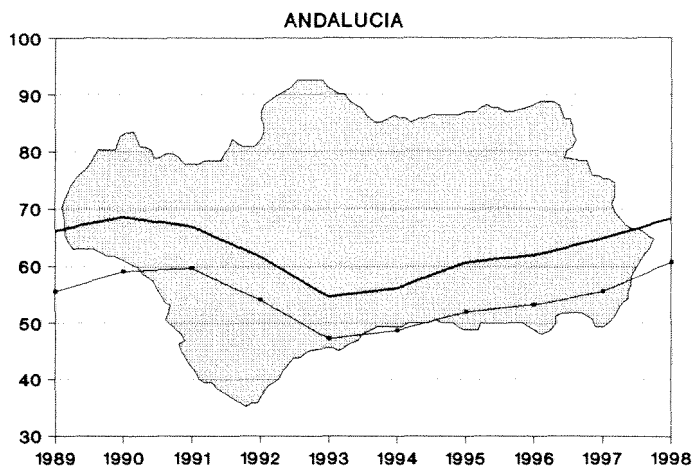




GRÁFICO XXVI

ÍNDICES DE INCIDENCIA SEGÚN COMUNIDAD AUTÓNOMA  
(Continuación)

— Nacional  
—•— Autonomía

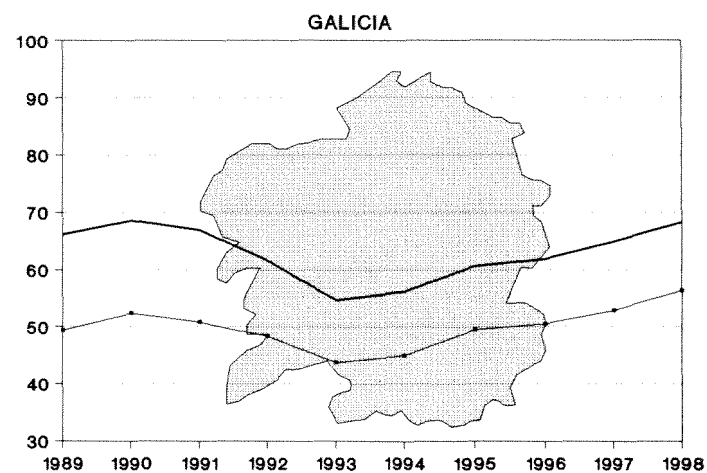
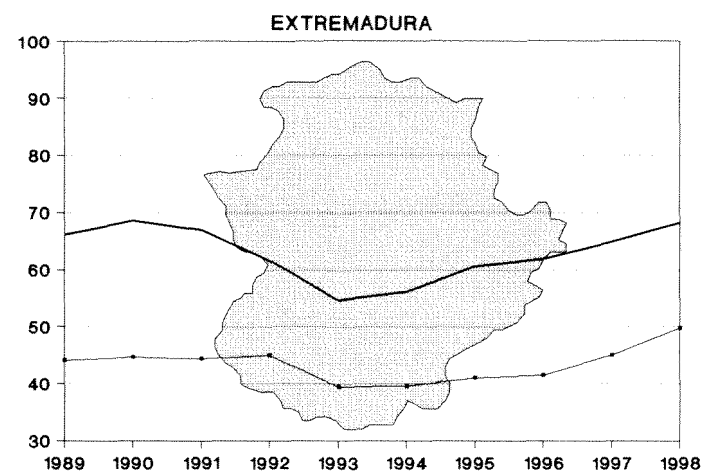
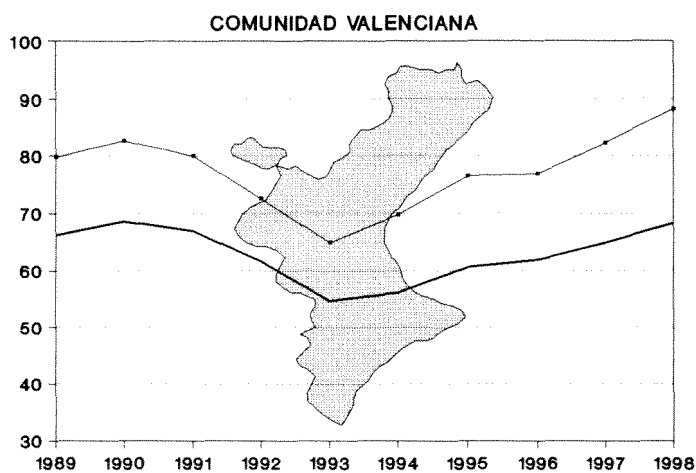
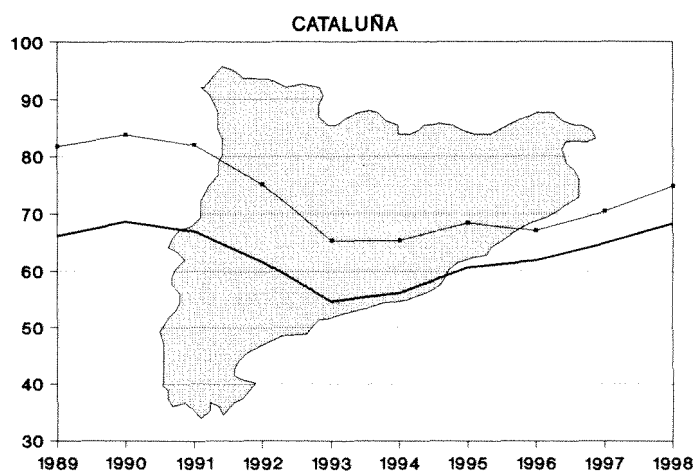
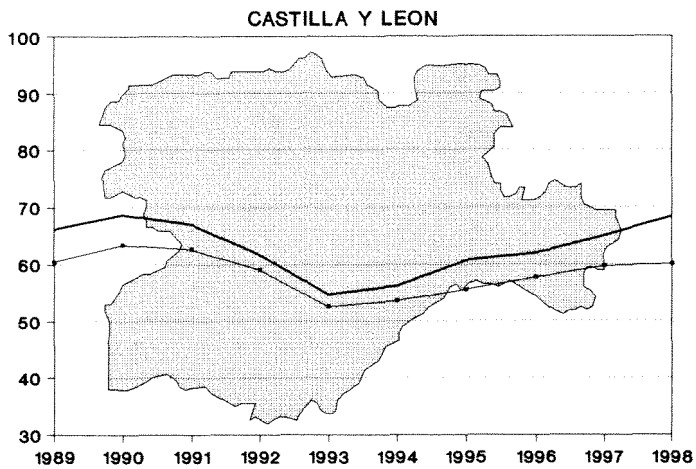
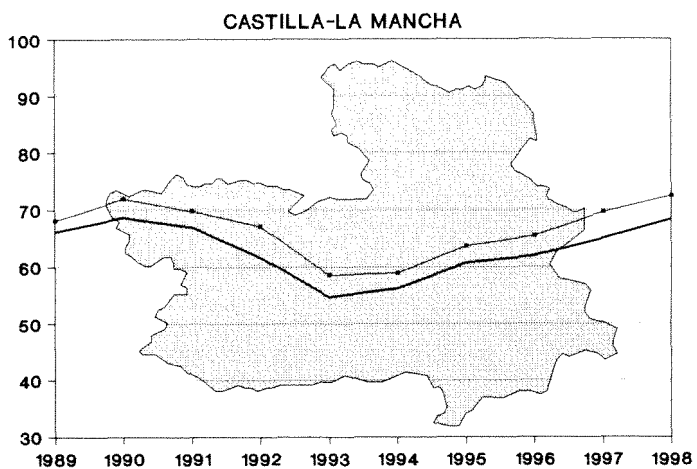
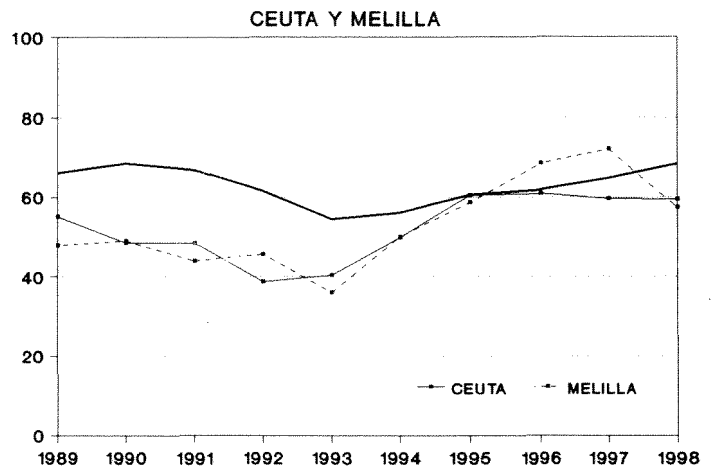
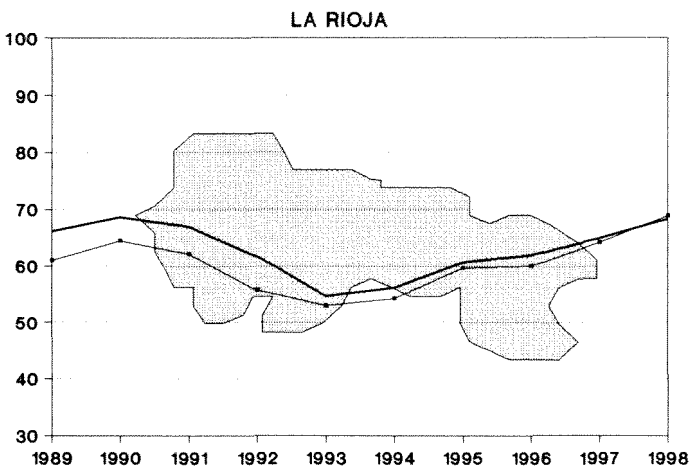
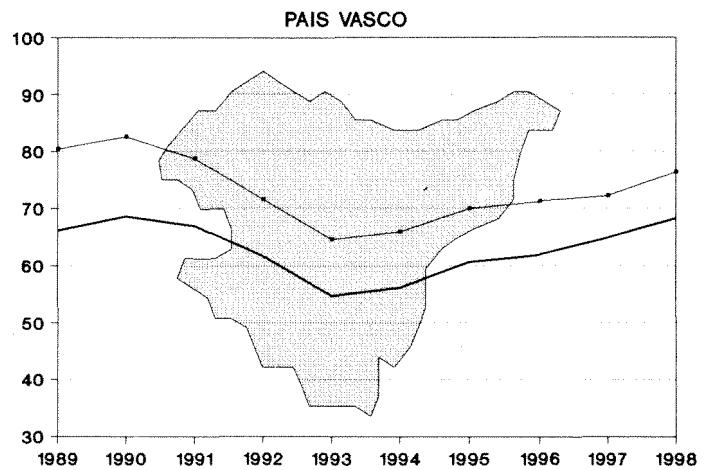
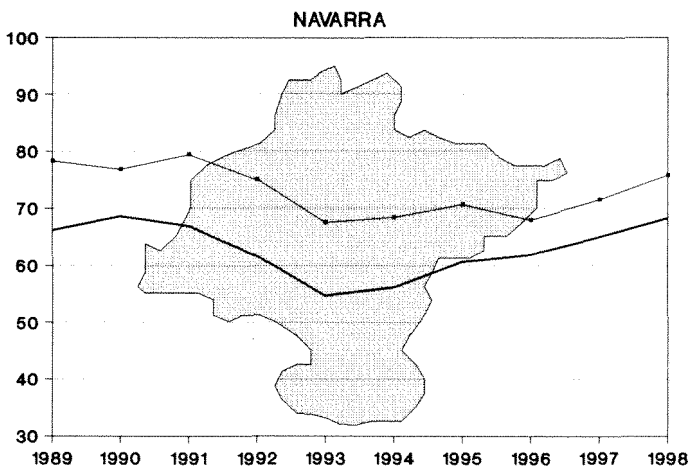
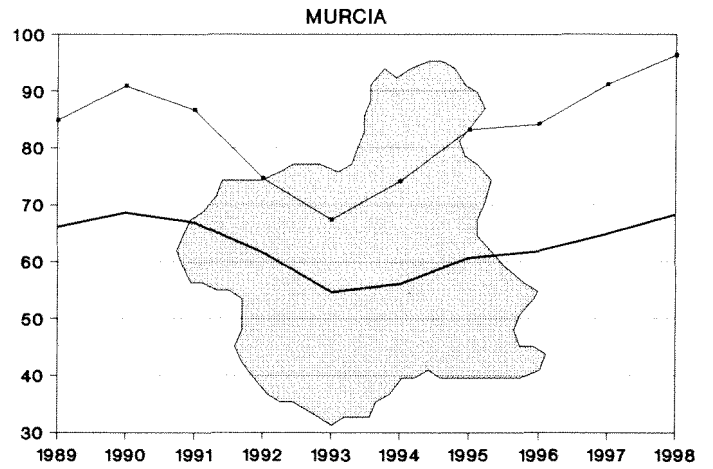
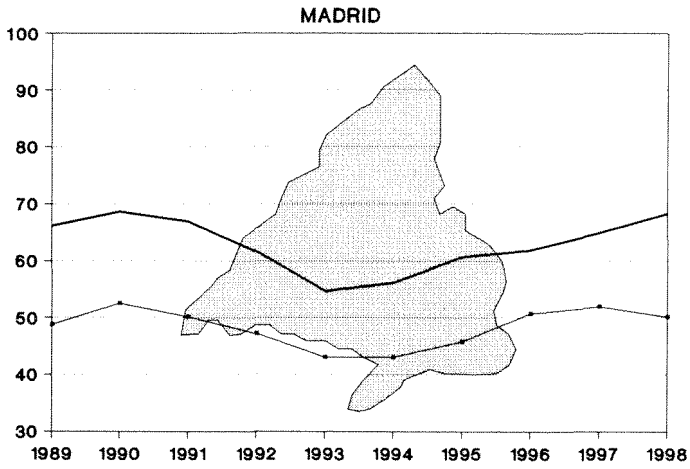


GRÁFICO XXVI

ÍNDICES DE INCIDENCIA SEGÚN COMUNIDAD AUTÓNOMA  
(Conclusión)

— Nacional  
—■— Autonomía



## **TABLAS ESTADISTICAS**



## **A. ACCIDENTES DE TRABAJO OCURRIDOS EN 1998**



## A.I.1. ACCIDENTES DE TRABAJO CON BAJA SEGUN GRAVEDAD POR COMUNIDAD AUTONOMA Y PROVINCIA.

AÑO 1998

| COMUNIDADES AUTONOMAS Y PROVINCIAS | TOTAL   |         |        |          | EN JORNADA DE TRABAJO |         |        |          | IN ITINERE |        |        |          |
|------------------------------------|---------|---------|--------|----------|-----------------------|---------|--------|----------|------------|--------|--------|----------|
|                                    | TOTAL   | LEVES   | GRAVES | MORTALES | TOTAL                 | LEVES   | GRAVES | MORTALES | TOTAL      | LEVES  | GRAVES | MORTALES |
| T O T A L .....                    | 806.819 | 791.986 | 13.340 | 1.493    | 753.396               | 741.455 | 10.866 | 1.075    | 53.423     | 50.531 | 2.474  | 418      |
| ANDALUCIA .....                    | 116.234 | 113.109 | 2.917  | 208      | 108.695               | 106.177 | 2.369  | 149      | 7.539      | 6.932  | 548    | 59       |
| ALMERIA .....                      | 9.844   | 9.640   | 178    | 26       | 9.147                 | 8.998   | 133    | 16       | 697        | 642    | 45     | 10       |
| CADIZ .....                        | 18.218  | 17.920  | 278    | 20       | 17.200                | 16.958  | 228    | 14       | 1.018      | 962    | 50     | 6        |
| CORDOBA .....                      | 11.311  | 11.086  | 208    | 17       | 10.726                | 10.541  | 175    | 10       | 585        | 545    | 33     | 7        |
| GRANADA .....                      | 9.697   | 9.384   | 289    | 24       | 8.916                 | 8.664   | 235    | 17       | 781        | 720    | 54     | 7        |
| HUELVA .....                       | 8.845   | 8.599   | 229    | 17       | 8.492                 | 8.276   | 202    | 14       | 353        | 323    | 27     | 3        |
| JAEN .....                         | 10.546  | 10.340  | 189    | 17       | 10.143                | 9.964   | 163    | 16       | 403        | 376    | 26     | 1        |
| MALAGA .....                       | 20.907  | 20.179  | 691    | 37       | 19.337                | 18.751  | 560    | 26       | 1.570      | 1.428  | 131    | 11       |
| SEVILLA .....                      | 26.866  | 25.961  | 855    | 50       | 24.734                | 24.025  | 673    | 36       | 2.132      | 1.936  | 182    | 14       |
| ARAGON .....                       | 22.409  | 21.999  | 353    | 57       | 21.213                | 20.872  | 302    | 39       | 1.196      | 1.127  | 51     | 18       |
| HUESCA .....                       | 3.412   | 3.328   | 72     | 12       | 3.263                 | 3.196   | 59     | 8        | 149        | 132    | 13     | 4        |
| TERUEL .....                       | 2.804   | 2.718   | 76     | 10       | 2.723                 | 2.647   | 69     | 7        | 81         | 71     | 7      | 3        |
| ZARAGOZA .....                     | 16.193  | 15.953  | 205    | 35       | 15.227                | 15.029  | 174    | 24       | 966        | 924    | 31     | 11       |
| ASTURIAS .....                     | 21.851  | 21.586  | 215    | 50       | 21.088                | 20.855  | 194    | 39       | 763        | 731    | 21     | 11       |
| ASTURIAS .....                     | 21.851  | 21.586  | 215    | 50       | 21.088                | 20.855  | 194    | 39       | 763        | 731    | 21     | 11       |
| BALEARES .....                     | 25.949  | 25.474  | 452    | 23       | 23.992                | 23.646  | 331    | 15       | 1.957      | 1.828  | 121    | 8        |
| BALEARES .....                     | 25.949  | 25.474  | 452    | 23       | 23.992                | 23.646  | 331    | 15       | 1.957      | 1.828  | 121    | 8        |
| CANARIAS .....                     | 37.997  | 37.578  | 376    | 43       | 35.604                | 35.266  | 306    | 32       | 2.393      | 2.312  | 70     | 11       |
| LAS PALMAS .....                   | 21.665  | 21.488  | 157    | 20       | 20.119                | 19.975  | 127    | 17       | 1.546      | 1.513  | 30     | 3        |
| S.C.TENERIFE .....                 | 16.332  | 16.090  | 219    | 23       | 15.485                | 15.291  | 179    | 15       | 847        | 799    | 40     | 8        |
| CANTABRIA .....                    | 8.937   | 8.675   | 242    | 20       | 8.330                 | 8.098   | 217    | 15       | 607        | 577    | 25     | 5        |
| CANTABRIA .....                    | 8.937   | 8.675   | 242    | 20       | 8.330                 | 8.098   | 217    | 15       | 607        | 577    | 25     | 5        |
| CASTILLA-LA MANCHA .....           | 28.398  | 27.901  | 424    | 73       | 27.230                | 26.812  | 362    | 56       | 1.168      | 1.089  | 62     | 17       |
| ALBACETE .....                     | 6.454   | 6.360   | 77     | 17       | 6.155                 | 6.075   | 67     | 13       | 299        | 285    | 10     | 4        |
| CIUDAD REAL .....                  | 6.857   | 6.705   | 128    | 24       | 6.544                 | 6.414   | 112    | 18       | 313        | 291    | 16     | 6        |
| CUENCA .....                       | 2.569   | 2.513   | 48     | 8        | 2.484                 | 2.437   | 40     | 7        | 85         | 76     | 8      | 1        |
| GUADALAJARA .....                  | 2.766   | 2.712   | 45     | 9        | 2.640                 | 2.593   | 40     | 7        | 126        | 119    | 5      | 2        |
| TOLEDO .....                       | 9.752   | 9.611   | 126    | 15       | 9.407                 | 9.293   | 103    | 11       | 345        | 318    | 23     | 4        |
| CASTILLA Y LEON .....              | 37.100  | 36.282  | 725    | 93       | 35.333                | 34.626  | 632    | 75       | 1.767      | 1.656  | 93     | 18       |
| AVILA .....                        | 1.369   | 1.333   | 31     | 5        | 1.287                 | 1.257   | 26     | 4        | 82         | 76     | 5      | 1        |
| BURGOS .....                       | 6.434   | 6.324   | 92     | 18       | 6.122                 | 6.026   | 82     | 14       | 312        | 298    | 10     | 4        |
| LEON .....                         | 9.632   | 9.469   | 137    | 26       | 9.264                 | 9.125   | 119    | 20       | 368        | 344    | 18     | 6        |
| PALENCIA .....                     | 2.758   | 2.691   | 60     | 7        | 2.643                 | 2.585   | 53     | 5        | 115        | 106    | 7      | 2        |
| SALAMANCA .....                    | 3.820   | 3.737   | 76     | 7        | 3.661                 | 3.589   | 68     | 4        | 159        | 148    | 8      | 3        |
| SEGOVIA .....                      | 2.206   | 2.161   | 41     | 4        | 2.070                 | 2.029   | 37     | 4        | 136        | 132    | 4      | -        |
| SORIA .....                        | 1.589   | 1.529   | 55     | 5        | 1.549                 | 1.493   | 51     | 5        | 40         | 36     | 4      | -        |
| VALLADOLID .....                   | 7.524   | 7.350   | 161    | 13       | 7.051                 | 6.905   | 135    | 11       | 473        | 445    | 26     | 2        |
| ZAMORA .....                       | 1.768   | 1.688   | 72     | 8        | 1.686                 | 1.617   | 61     | 8        | 82         | 71     | 11     | -        |
| CATALUÑA .....                     | 162.378 | 160.025 | 2.134  | 219      | 150.376               | 148.578 | 1.642  | 156      | 12.002     | 11.447 | 492    | 63       |
| BARCELONA .....                    | 125.063 | 123.286 | 1.629  | 148      | 115.391               | 114.034 | 1.254  | 103      | 9.672      | 9.252  | 375    | 45       |
| GIRONA .....                       | 14.690  | 14.459  | 202    | 29       | 13.754                | 13.579  | 155    | 20       | 936        | 880    | 47     | 9        |
| LLEIDA .....                       | 8.770   | 8.612   | 144    | 14       | 8.302                 | 8.170   | 121    | 11       | 468        | 442    | 23     | 3        |
| TARRAGONA .....                    | 13.855  | 13.668  | 159    | 28       | 12.929                | 12.795  | 112    | 22       | 926        | 873    | 47     | 6        |
| COMUNIDAD VALENCIANA .....         | 103.285 | 102.013 | 1.148  | 124      | 96.819                | 95.806  | 923    | 90       | 6.466      | 6.207  | 225    | 34       |
| ALICANTE .....                     | 27.497  | 27.160  | 298    | 39       | 25.467                | 25.203  | 235    | 29       | 2.030      | 1.957  | 63     | 10       |
| CASTELLON .....                    | 12.588  | 12.362  | 209    | 17       | 11.816                | 11.633  | 168    | 10       | 772        | 724    | 41     | 7        |
| VALENCIA .....                     | 63.200  | 62.491  | 641    | 68       | 59.536                | 58.965  | 520    | 51       | 3.664      | 3.526  | 121    | 17       |
| EXTREMADURA .....                  | 13.167  | 12.808  | 328    | 31       | 12.659                | 12.345  | 292    | 22       | 508        | 463    | 36     | 9        |
| BADAJOS .....                      | 8.467   | 8.260   | 193    | 14       | 8.138                 | 7.960   | 167    | 11       | 329        | 300    | 26     | 3        |
| CACERES .....                      | 4.700   | 4.548   | 135    | 17       | 4.521                 | 4.385   | 125    | 11       | 179        | 163    | 10     | 6        |
| GALICIA .....                      | 39.233  | 38.031  | 1.042  | 160      | 36.500                | 35.538  | 846    | 116      | 2.733      | 2.493  | 196    | 44       |
| A CORUNA .....                     | 14.759  | 14.339  | 352    | 68       | 13.865                | 13.534  | 284    | 47       | 894        | 805    | 68     | 21       |
| LUGO .....                         | 4.193   | 3.979   | 191    | 23       | 3.981                 | 3.797   | 167    | 17       | 212        | 182    | 24     | 6        |
| OURENSE .....                      | 3.583   | 3.436   | 133    | 14       | 3.412                 | 3.286   | 114    | 12       | 171        | 150    | 19     | 2        |
| PONTEVEDRA .....                   | 16.698  | 16.277  | 366    | 55       | 15.242                | 14.921  | 281    | 40       | 1.456      | 1.356  | 85     | 15       |
| MADRID .....                       | 92.073  | 90.231  | 1.674  | 168      | 84.553                | 83.083  | 1.354  | 116      | 7.520      | 7.148  | 320    | 52       |
| MADRID .....                       | 92.073  | 90.231  | 1.674  | 168      | 84.553                | 83.083  | 1.354  | 116      | 7.520      | 7.148  | 320    | 52       |
| MURCIA .....                       | 30.674  | 30.248  | 373    | 53       | 28.399                | 28.072  | 294    | 33       | 2.275      | 2.176  | 79     | 20       |
| MURCIA .....                       | 30.674  | 30.248  | 373    | 53       | 28.399                | 28.072  | 294    | 33       | 2.275      | 2.176  | 79     | 20       |
| NAVARRA .....                      | 12.935  | 12.699  | 206    | 30       | 12.209                | 12.011  | 178    | 20       | 726        | 688    | 28     | 10       |
| NAVARRA .....                      | 12.935  | 12.699  | 206    | 30       | 12.209                | 12.011  | 178    | 20       | 726        | 688    | 28     | 10       |
| PAIS VASCO .....                   | 47.399  | 46.674  | 607    | 118      | 44.001                | 43.393  | 519    | 89       | 3.398      | 3.281  | 88     | 29       |
| ALAVA .....                        | 8.074   | 7.956   | 105    | 13       | 7.510                 | 7.415   | 88     | 7        | 564        | 541    | 17     | 6        |
| GUIPUZCOA .....                    | 14.915  | 14.639  | 228    | 48       | 13.746                | 13.518  | 189    | 39       | 1.169      | 1.121  | 39     | 9        |
| VIZCAYA .....                      | 24.410  | 24.079  | 274    | 57       | 22.745                | 22.460  | 242    | 43       | 1.665      | 1.619  | 32     | 14       |
| RIOJA (LA) .....                   | 5.490   | 5.374   | 98     | 18       | 5.164                 | 5.071   | 83     | 10       | 326        | 303    | 15     | 8        |
| RIOJA (LA) .....                   | 5.490   | 5.374   | 98     | 18       | 5.164                 | 5.071   | 83     | 10       | 326        | 303    | 15     | 8        |
| CEUTA .....                        | 683     | 669     | 13     | 1        | 641                   | 630     | 11     | -        | 42         | 39     | 2      | 1        |
| MELILLA .....                      | 627     | 610     | 13     | 4        | 590                   | 576     | 11     | 3        | 37         | 34     | 2      | 1        |

A.I.2. ACCIDENTES DE TRABAJO CON BAJA SEGUN GRAVEDAD POR SECTOR Y RAMA DE ACTIVIDAD.

AÑO 1998.

TOTAL NACIONAL

| SECTOR Y RAMA DE ACTIVIDAD                               | TOTAL   |         |        |          | EN JORNADA DE TRABAJO |         |        |          | IN ITINERE |        |        |          |
|--|---------|---------|--------|----------|-----------------------|---------|--------|----------|------------|--------|--------|----------|
|  | TOTAL   | LEVES   | GRAVES | MORTALES | TOTAL                 | LEVES   | GRAVES | MORTALES | TOTAL      | LEVES  | GRAVES | MORTALES |
| TOTAL  | 806.819 | 791.986 | 13.340 | 1.493    | 753.396               | 741.455 | 10.866 | 1.075    | 53.423     | 50.531 | 2.474  | 418      |
| SECTORES   |         |         |        |          |                       |         |        |          |            |        |        |          |
| AGRARIO  | 50.080  | 48.595  | 1.335  | 150      | 48.004                | 46.705  | 1.178  | 121      | 2.076      | 1.890  | 157    | 29       |
| NO AGRARIO   | 756.739 | 743.391 | 12.005 | 1.343    | 705.392               | 694.750 | 9.688  | 954      | 51.347     | 48.641 | 2.317  | 389      |
| INDUSTRIA  | 250.132 | 246.628 | 3.161  | 343      | 237.674               | 234.723 | 2.704  | 247      | 12.458     | 11.905 | 457    | 96       |
| CONSTRUCCION   | 178.460 | 175.089 | 3.020  | 351      | 172.312               | 169.394 | 2.648  | 270      | 6.148      | 5.695  | 372    | 81       |
| SERVICIOS  | 328.147 | 321.674 | 5.824  | 649      | 295.406               | 290.633 | 4.336  | 437      | 32.741     | 31.041 | 1.488  | 212      |
| RAMAS  |         |         |        |          |                       |         |        |          |            |        |        |          |
| AGRICULTURA, GANADERIA, CAZA, SILVICULTURA               | 44.152  | 42.897  | 1.156  | 99       | 42.189                | 41.102  | 1.015  | 72       | 1.963      | 1.795  | 141    | 27       |
| PESCA Y ACUICULTURA                                      | 5.928   | 5.698   | 179    | 51       | 5.815                 | 5.603   | 163    | 49       | 113        | 95     | 16     | 2        |
| EXTRACC. Y AGLOMER. DE CARBON                            | 10.601  | 10.556  | 28     | 17       | 10.550                | 10.505  | 28     | 17       | 51         | 51     | -      | -        |
| EXTRACCION DE PETROLEO, GAS URANIO Y TORIO               | 152     | 152     | -      | -        | 143                   | 143     | -      | -        | 9          | 9      | -      | -        |
| EXTRACCION DE MINERALES NO ENERGETICOS                   | 3.743   | 3.671   | 58     | 14       | 3.654                 | 3.590   | 53     | 11       | 89         | 81     | 5      | 3        |
| INDUSTRIA DE ALIMENTOS, BEBIDAS Y TABACO                 | 33.847  | 33.357  | 440    | 50       | 32.069                | 31.666  | 365    | 38       | 1.778      | 1.691  | 75     | 12       |
| IND. TEXTIL Y DE CONFECCION                              | 10.882  | 10.760  | 107    | 15       | 9.884                 | 9.787   | 89     | 8        | 998        | 973    | 18     | 7        |
| IND. DEL CUERO Y DEL CALZADO                             | 3.166   | 3.137   | 26     | 3        | 2.835                 | 2.815   | 18     | 2        | 331        | 322    | 8      | 1        |
| INDUSTRIA DE LA MADERA Y DEL CORCHO, CESTERIA            | 14.181  | 13.826  | 330    | 25       | 13.568                | 13.257  | 292    | 19       | 613        | 569    | 38     | 6        |
| INDUSTRIA DEL PAPEL, ARTES GRAFICAS, EDICION             | 10.809  | 10.629  | 171    | 9        | 9.991                 | 9.854   | 132    | 5        | 818        | 775    | 39     | 4        |
| COQUERIAS, REFINERIAS, TRATAM. DE COMBUSTIBLES NUCLEARES | 232     | 215     | 16     | 1        | 207                   | 192     | 14     | 1        | 25         | 23     | 2      | -        |
| INDUSTRIA QUIMICA  | 8.076   | 7.933   | 127    | 16       | 7.484                 | 7.368   | 106    | 10       | 592        | 565    | 21     | 6        |
| FABRICACION PRODUCTOS CAUCHO Y MATERIAS PLASTICAS        | 10.686  | 10.533  | 138    | 15       | 10.162                | 10.036  | 117    | 9        | 524        | 497    | 21     | 6        |
| FABRICACION DE PRODUCTOS MINERALES NO METALICOS          | 19.683  | 19.392  | 262    | 29       | 18.904                | 18.663  | 220    | 21       | 779        | 729    | 42     | 8        |
| METALURGIA   | 11.120  | 10.995  | 105    | 20       | 10.704                | 10.594  | 95     | 15       | 416        | 401    | 10     | 5        |
| FABR. DE PRODUCTOS METALICOS EXCEPTO MAQUINARIA          | 51.471  | 50.782  | 634    | 55       | 49.436                | 48.842  | 553    | 41       | 2.035      | 1.940  | 81     | 14       |
| CONSTRUCCION DE MAQUINARIA Y EQUIPO MECANICO             | 15.560  | 15.325  | 210    | 25       | 14.899                | 14.699  | 182    | 18       | 661        | 626    | 28     | 7        |
| FABR. MAQUINAS OFICINA, MAT. INFORMATICO Y ELECTRONICO   | 1.230   | 1.207   | 19     | 4        | 1.074                 | 1.059   | 12     | 3        | 156        | 148    | 7      | 1        |
| FABRICACION DE MAQUINARIA Y MATERIAL ELECTRICO           | 5.677   | 5.624   | 45     | 8        | 5.297                 | 5.252   | 38     | 7        | 380        | 372    | 7      | 1        |
| FABR. DE INSTRUMENTOS MEDICOS DE PRECISION Y SIMILARES   | 746     | 741     | 4      | 1        | 659                   | 655     | 4      | -        | 87         | 86     | -      | 1        |
| FABR. AUTOMOVILES Y REMOLQUES                            | 12.103  | 11.996  | 99     | 8        | 11.320                | 11.226  | 89     | 5        | 783        | 770    | 10     | 3        |
| FABRICACION DE OTRO MATERIAL DE TRANSPORTE               | 8.681   | 8.611   | 67     | 3        | 8.392                 | 8.332   | 57     | 3        | 289        | 279    | 10     | -        |
| FABRICACION DE MUEBLES, OTRAS IND. MANUFACT. RECICLAJE   | 13.781  | 13.561  | 206    | 14       | 13.001                | 12.810  | 182    | 9        | 780        | 751    | 24     | 5        |
| PRODUCCION Y DISTRIBUCION DE ELECTRICIDAD, GAS Y AGUA    | 3.705   | 3.625   | 69     | 11       | 3.441                 | 3.378   | 58     | 5        | 264        | 247    | 11     | 6        |
| CONSTRUCCION   | 178.460 | 175.089 | 3.020  | 351      | 172.312               | 169.394 | 2.648  | 270      | 6.148      | 5.695  | 372    | 81       |
| VENTA Y REPAR. DE VEHICULOS                              | 20.123  | 19.810  | 281    | 32       | 18.815                | 18.577  | 216    | 22       | 1.308      | 1.233  | 65     | 10       |
| COMERCIO AL POR MAYOR, INTERMEDIARIOS DEL COMERCIO       | 31.674  | 31.141  | 469    | 64       | 29.394                | 28.981  | 369    | 44       | 2.280      | 2.160  | 100    | 20       |
| COMERCIO AL POR MENOR, REPARACIONES DOMESTICAS           | 47.871  | 47.264  | 547    | 60       | 43.026                | 42.613  | 380    | 33       | 4.845      | 4.651  | 167    | 27       |
| HOSTELERIA   | 44.872  | 44.164  | 658    | 50       | 40.236                | 39.801  | 418    | 17       | 4.636      | 4.363  | 240    | 33       |
| TRANSP. TERRESTRE Y POR TUBER                            | 28.467  | 27.610  | 699    | 158      | 27.082                | 26.302  | 637    | 143      | 1.385      | 1.308  | 62     | 15       |
| TRANSP. MARITIMO Y FLUVIAL                               | 643     | 619     | 21     | 3        | 617                   | 595     | 19     | 3        | 26         | 24     | 2      | -        |
| TRANSPORTE AEREO Y ESPACIAL                              | 2.640   | 2.612   | 20     | 8        | 2.410                 | 2.388   | 15     | 7        | 230        | 224    | 5      | 1        |
| ACTIV. ANEXAS A TRANSPORTES                              |         |         |        |          |                       |         |        |          |            |        |        |          |
| COMUNICACIONES   | 9.518   | 9.235   | 257    | 26       | 8.403                 | 8.194   | 192    | 17       | 1.115      | 1.041  | 65     | 9        |
| INST. FINANCIERAS Y SEGUROS                              | 2.756   | 2.573   | 167    | 16       | 1.769                 | 1.663   | 96     | 10       | 987        | 910    | 71     | 6        |
| INMOBILIARIAS, ALQUILER DE BIENES MUEBLES                | 2.609   | 2.535   | 64     | 10       | 2.358                 | 2.303   | 46     | 9        | 251        | 232    | 18     | 1        |
| ACTIVIDADES INFORMATICAS INVESTIGACION Y DESARROLLO      | 896     | 854     | 38     | 4        | 694                   | 669     | 23     | 2        | 202        | 185    | 15     | 2        |
| OTRAS ACTIV. EMPRESARIALES                               | 56.447  | 55.585  | 783    | 79       | 50.644                | 50.022  | 576    | 46       | 5.803      | 5.563  | 207    | 33       |
| ADMN. PUBLICA, DEFEN. SEG. SOC.                          |         |         |        |          |                       |         |        |          |            |        |        |          |
| ORG. EXTRATERRITORIALES                                  | 33.919  | 33.297  | 566    | 56       | 30.797                | 30.298  | 456    | 43       | 3.122      | 2.999  | 110    | 13       |
| EDUCACION  | 6.393   | 6.217   | 150    | 26       | 5.429                 | 5.314   | 104    | 11       | 964        | 903    | 46     | 15       |
| ACTIV. SANITARIAS, VETERINARIAS Y SERVICIOS SOCIALES     | 22.757  | 22.040  | 698    | 19       | 18.777                | 18.307  | 462    | 8        | 3.980      | 3.733  | 236    | 11       |
| ACTIV. SANEAMIENTO PUBLICO                               | 5.608   | 5.494   | 98     | 16       | 5.346                 | 5.254   | 81     | 11       | 262        | 240    | 17     | 5        |
| ACTIVIDADES ASOCIATIVAS RECREATIVAS Y CULTURALES         | 7.011   | 6.791   | 206    | 14       | 6.218                 | 6.041   | 172    | 5        | 793        | 750    | 34     | 9        |
| ACTIVIDADES DIVERSAS DE SERVICIOS PERSONALES             | 2.743   | 2.707   | 34     | 2        | 2.297                 | 2.281   | 15     | 1        | 446        | 426    | 19     | 1        |
| HOGARES QUE EMPLEAN PERSONAL DOMESTICO                   | 1.200   | 1.126   | 68     | 6        | 1.094                 | 1.030   | 59     | 5        | 106        | 96     | 9      | 1        |



A.I.2. ACCIDENTES DE TRABAJO CON BAJA SEGUN GRAVEDAD POR SECTOR Y RAMA DE ACTIVIDAD.  
CONTINUACION

AÑO 1998.

ANDALUCIA

| SECTOR Y RAMA DE ACTIVIDAD   | TOTAL   |         |        |          | EN JORNADA DE TRABAJO |         |        |          | IN ITINERE |       |        |          |
|--|---------|---------|--------|----------|-----------------------|---------|--------|----------|------------|-------|--------|----------|
|  | TOTAL   | LEVES   | GRAVES | MORTALES | TOTAL                 | LEVES   | GRAVES | MORTALES | TOTAL      | LEVES | GRAVES | MORTALES |
| TOTAL.....   | 116.234 | 113.109 | 2.917  | 208      | 108.695               | 106.177 | 2.369  | 149      | 7.539      | 6.932 | 548    | 59       |
| SECTORES   |         |         |        |          |                       |         |        |          |            |       |        |          |
| AGRARIO.....   | 13.889  | 13.464  | 384    | 41       | 13.320                | 12.966  | 325    | 29       | 569        | 498   | 59     | 12       |
| NO AGRARIO.....  | 102.345 | 99.645  | 2.533  | 167      | 95.375                | 93.211  | 2.044  | 120      | 6.970      | 6.434 | 489    | 47       |
| INDUSTRIA.....   | 25.173  | 24.635  | 503    | 35       | 24.094                | 23.632  | 433    | 29       | 1.079      | 1.003 | 70     | 6        |
| CONSTRUCCION.....  | 27.818  | 27.128  | 651    | 39       | 26.914                | 26.313  | 575    | 26       | 904        | 815   | 76     | 13       |
| SERVICIOS.....   | 49.354  | 47.882  | 1.379  | 93       | 44.367                | 43.266  | 1.036  | 65       | 4.987      | 4.616 | 343    | 28       |
| RAMAS  |         |         |        |          |                       |         |        |          |            |       |        |          |
| AGRICULTURA, GANADERIA, CAZA,<br>SILVICULTURA.....                                   | 12.821  | 12.443  | 343    | 35       | 12.268                | 11.959  | 286    | 23       | 553        | 484   | 57     | 12       |
| PESCA Y ACUICULTURA.....   | 1.068   | 1.021   | 41     | 6        | 1.052                 | 1.007   | 39     | 6        | 16         | 14    | 2      | -        |
| EXTRACC. Y AGLOMER. DE CARBON,<br>EXTRACCION DE PETROLEO, GAS<br>URANIO Y TORIO..... | 118     | 114     | 3      | 1        | 118                   | 114     | 3      | 1        | -          | -     | -      | -        |
| EXTRACCION DE MINERALES NO<br>ENERGETICOS.....                                       | 32      | 32      | -      | -        | 32                    | 32      | -      | -        | -          | -     | -      | -        |
| INDUSTRIA DE ALIMENTOS, BE-<br>BIDAS Y TABACO.....                                   | 410     | 401     | 9      | -        | 402                   | 395     | 7      | -        | 8          | 6     | 2      | -        |
| IND. TEXTIL Y DE CONFECCION.....   | 4.798   | 4.664   | 117    | 17       | 4.557                 | 4.441   | 102    | 14       | 241        | 223   | 15     | 3        |
| IND. DEL CUERO Y DEL CALZADO.....  | 716     | 703     | 13     | -        | 641                   | 629     | 12     | -        | 75         | 74    | 1      | -        |
| INDUSTRIA DE LA MADERA Y DEL<br>CORCHO, CESTERIA.....                                | 55      | 55      | -      | -        | 49                    | 49      | -      | -        | 6          | 6     | -      | -        |
| INDUSTRIA DEL PAPEL, ARTES<br>GRAFICAS, EDICION.....                                 | 1.327   | 1.286   | 41     | -        | 1.278                 | 1.243   | 35     | -        | 49         | 43    | 6      | -        |
| COQUERIAS, REFINERIAS, TRATAM.<br>DE COMBUSTIBLES NUCLEARES.....                     | 643     | 632     | 11     | -        | 589                   | 583     | 6      | -        | 54         | 49    | 5      | -        |
| INDUSTRIA QUIMICA.....   | 23      | 22      | 1      | -        | 20                    | 19      | 1      | -        | 3          | 3     | -      | -        |
| FABRICACION PRODUCTOS CAUCHO<br>Y MATERIAS PLASTICAS.....                            | 527     | 497     | 28     | 2        | 482                   | 459     | 22     | 1        | 45         | 38    | 6      | 1        |
| FABRICACION DE PRODUCTOS MI-<br>NERALES NO METALICOS.....                            | 666     | 652     | 14     | -        | 636                   | 623     | 13     | -        | 30         | 29    | 1      | -        |
| METALURGIA.....  | 2.374   | 2.316   | 56     | 2        | 2.283                 | 2.235   | 46     | 2        | 91         | 81    | 10     | -        |
| FABR. DE PRODUCTOS METALICOS<br>EXCEPTO MAQUINARIA.....                              | 1.096   | 1.080   | 16     | -        | 1.058                 | 1.043   | 15     | -        | 38         | 37    | 1      | -        |
| CONSTRUCCION DE MAQUINARIA Y<br>EQUIPO MECANICO.....                                 | 5.636   | 5.538   | 90     | 8        | 5.478                 | 5.392   | 79     | 7        | 158        | 146   | 11     | 1        |
| FABR. MAQUINAS OFICINA, MAT.<br>INFORMATICO Y ELECTRONICO.....                       | 1.056   | 1.040   | 15     | 1        | 1.019                 | 1.005   | 13     | 1        | 37         | 35    | 2      | -        |
| FABRICACION DE MAQUINARIA Y<br>MATERIAL ELECTRICO.....                               | 72      | 69      | 3      | -        | 68                    | 65      | 3      | -        | 4          | 4     | -      | -        |
| FABR. DE INSTRUMENTOS MEDICOS<br>DE PRECISION Y SIMILARES.....                       | 350     | 346     | 3      | 1        | 331                   | 327     | 3      | 1        | 19         | 19    | -      | -        |
| FABR. AUTOMOVILES Y REMOLQUES.....   | 39      | 38      | 1      | -        | 32                    | 31      | 1      | -        | 7          | 7     | -      | -        |
| FABRICACION DE OTRO MATERIAL<br>DE TRANSPORTE.....                                   | 576     | 567     | 9      | -        | 541                   | 533     | 8      | -        | 35         | 34    | 1      | -        |
| FABRICACION DE MUEBLES, OTRAS<br>IND. MANUFACT. RECICLAJE.....                       | 2.119   | 2.097   | 22     | -        | 2.074                 | 2.054   | 20     | -        | 45         | 43    | 2      | -        |
| PRODUCCION Y DISTRIBUCION DE<br>ELECTRICIDAD, GAS Y AGUA.....                        | 1.796   | 1.760   | 35     | 1        | 1.703                 | 1.672   | 30     | 1        | 93         | 88    | 5      | -        |
| CONSTRUCCION.....  | 744     | 726     | 16     | 2        | 703                   | 688     | 14     | 1        | 41         | 38    | 2      | 1        |
| VENTA Y REPAR. DE VEHICULOS,<br>VENTA DE COMBUSTIBLE.....                            | 27.818  | 27.128  | 651    | 39       | 26.914                | 26.313  | 575    | 26       | 904        | 815   | 76     | 13       |
| COMERCIO AL POR MAYOR, INTER-<br>MEDIARIOS DEL COMERCIO.....                         | 3.144   | 3.081   | 58     | 5        | 2.958                 | 2.907   | 48     | 3        | 186        | 174   | 10     | 2        |
| COMERCIO AL POR MENOR, REPA-<br>RACIONES DOMESTICAS.....                             | 4.930   | 4.816   | 106    | 8        | 4.569                 | 4.481   | 83     | 5        | 361        | 335   | 23     | 3        |
| HOSTELERIA.....  | 7.270   | 7.141   | 118    | 11       | 6.412                 | 6.325   | 79     | 8        | 858        | 816   | 39     | 3        |
| TRANSP. TERREST. Y POR TUBER.....  | 5.811   | 5.647   | 159    | 5        | 5.139                 | 5.037   | 102    | -        | 672        | 610   | 57     | 5        |
| TRANSP. MARITIMO Y FLUVIAL.....  | 3.409   | 3.254   | 131    | 24       | 3.234                 | 3.097   | 116    | 21       | 175        | 157   | 15     | 3        |
| TRANSPORTE AEREO Y ESPACIAL.....   | 81      | 80      | 1      | -        | 76                    | 75      | 1      | -        | 5          | 5     | -      | -        |
| ACTIV. ANEXAS A TRANSPORTES<br>COMUNICACIONES.....                                   | 168     | 163     | 4      | 1        | 153                   | 148     | 4      | 1        | 15         | 15    | -      | -        |
| INST. FINANCIERAS Y SEGUROS.....   | 1.330   | 1.284   | 41     | 5        | 1.187                 | 1.153   | 30     | 4        | 143        | 131   | 11     | 1        |
| INMOBILIARIAS, ALQUILER DE<br>BIENES MUEBLES.....                                    | 351     | 316     | 34     | 1        | 224                   | 200     | 23     | 1        | 127        | 116   | 11     | -        |
| ACTIVIDADES INFORMATICAS, IN-<br>VESTIGACION Y DESARROLLO.....                       | 388     | 373     | 13     | 2        | 360                   | 348     | 10     | 2        | 28         | 25    | 3      | -        |
| OTRAS ACTIV. EMPRESARIALES.....  | 100     | 95      | 5      | -        | 90                    | 86      | 4      | -        | 10         | 9     | 1      | -        |
| ADMN. PUBLICA, DEFEN. SEG. SOC.<br>ORG. EXTRATERRITORIALES.....                      | 7.360   | 7.214   | 135    | 11       | 6.636                 | 6.531   | 100    | 5        | 724        | 683   | 35     | 6        |
| EDUCACION.....   | 6.626   | 6.437   | 178    | 11       | 6.135                 | 5.979   | 147    | 9        | 491        | 458   | 31     | 2        |
| ACTIV. SANITARIAS, VETERINA-<br>RIAS Y SERVICIOS SOCIALES.....                       | 1.483   | 1.435   | 45     | 3        | 1.307                 | 1.271   | 34     | 2        | 176        | 164   | 11     | 1        |
| ACTIV. SANEAMIENTO PUBLICO.....  | 4.069   | 3.809   | 257    | 3        | 3.317                 | 3.136   | 180    | 1        | 752        | 673   | 77     | 2        |
| ACTIVIDADES ASOCIATIVAS RE-<br>CREATIVAS Y CULTURALES.....                           | 1.194   | 1.167   | 26     | 1        | 1.124                 | 1.106   | 17     | 1        | 70         | 61    | 9      | -        |
| ACTIVIDADES DIVERSAS DE SER-<br>VICIOS PERSONALES.....                               | 1.030   | 993     | 36     | 1        | 932                   | 899     | 32     | 1        | 98         | 94    | 4      | -        |
| HOGARES QUE EMPLEAN PERSONAL<br>DOMESTICO.....                                       | 365     | 361     | 4      | -        | 293                   | 292     | 1      | -        | 72         | 69    | 3      | -        |
|  | 245     | 216     | 28     | 1        | 221                   | 195     | 25     | 1        | 24         | 21    | 3      | -        |

A. I. 2. ACCIDENTES DE TRABAJO CON BAJA SEGUN GRAVEDAD POR SECTOR Y RAMA DE ACTIVIDAD.  
CONTINUACION

AÑO 1998.

ARAGON

| SECTOR Y RAMA DE ACTIVIDAD                                    | TOTAL  |        |        |          | EN JORNADA DE TRABAJO |        |        |          | IN ITINERE |       |        |          |
|---|--------|--------|--------|----------|-----------------------|--------|--------|----------|------------|-------|--------|----------|
|   | TOTAL  | LEVES  | GRAVES | MORTALES | TOTAL                 | LEVES  | GRAVES | MORTALES | TOTAL      | LEVES | GRAVES | MORTALES |
| TOTAL.....  | 22.409 | 21.999 | 353    | 57       | 21.213                | 20.872 | 302    | 39       | 1.196      | 1.127 | 51     | 18       |
| SECTORES  |        |        |        |          |                       |        |        |          |            |       |        |          |
| AGRARIO.....  | 1.054  | 1.001  | 51     | 2        | 1.025                 | 976    | 47     | 2        | 29         | 25    | 4      | -        |
| NO AGRARIO.....   | 21.355 | 20.998 | 302    | 55       | 20.188                | 19.896 | 255    | 37       | 1.167      | 1.102 | 47     | 18       |
| INDUSTRIA.....  | 9.238  | 9.112  | 108    | 18       | 8.852                 | 8.744  | 98     | 10       | 386        | 368   | 10     | 8        |
| CONSTRUCCION.....   | 4.085  | 3.991  | 80     | 14       | 3.941                 | 3.860  | 72     | 9        | 144        | 131   | 8      | 5        |
| SERVICIOS.....  | 8.032  | 7.895  | 114    | 23       | 7.395                 | 7.292  | 85     | 18       | 637        | 603   | 29     | 5        |
| RAMAS   |        |        |        |          |                       |        |        |          |            |       |        |          |
| AGRICULTURA, GANADERIA, CAZA, SILVICULTURA.....               | 1.047  | 995    | 50     | 2        | 1.018                 | 970    | 46     | 2        | 29         | 25    | 4      | -        |
| PESCA Y ACUICULTURA.....                                      | 7      | 6      | 1      | -        | 7                     | 6      | 1      | -        | -          | -     | -      | -        |
| EXTRACC. Y AGLOMER. DE CARBON.....                            | 408    | 405    | 3      | -        | 405                   | 402    | 3      | -        | 3          | 3     | -      | -        |
| EXTRACCION DE PETROLEO, GAS URANIO Y TORIO.....               | 1      | 1      | -      | -        | 1                     | 1      | -      | -        | -          | -     | -      | -        |
| EXTRACCION DE MINERALES NO ENERGETICOS.....                   | 111    | 107    | 4      | -        | 110                   | 106    | 4      | -        | 1          | 1     | -      | -        |
| INDUSTRIA DE ALIMENTOS, BEBIDAS Y TABACO.....                 | 989    | 973    | 14     | 2        | 951                   | 936    | 14     | 1        | 38         | 37    | -      | 1        |
| IND. TEXTIL Y DE CONFECCION.....                              | 139    | 137    | 2      | -        | 119                   | 118    | 1      | -        | 20         | 19    | 1      | -        |
| IND. DEL CUERO Y DEL CALZADO.....                             | 137    | 136    | 1      | -        | 125                   | 124    | 1      | -        | 12         | 12    | -      | -        |
| INDUSTRIA DE LA MADERA Y DEL CORCHO, CESTERIA.....            | 338    | 322    | 13     | 3        | 330                   | 315    | 12     | 3        | 8          | 7     | 1      | -        |
| INDUSTRIA DEL PAPEL, ARTES GRAFICAS, EDICION.....             | 215    | 211    | 3      | 1        | 205                   | 201    | 3      | 1        | 10         | 10    | -      | -        |
| COQUERIAS, REFINERIAS, TRATAM. DE COMBUSTIBLES NUCLEARES..... | 3      | 3      | -      | -        | 3                     | 3      | -      | -        | -          | -     | -      | -        |
| INDUSTRIA QUIMICA.....  | 201    | 195    | 5      | 1        | 192                   | 187    | 5      | -        | 9          | 8     | -      | 1        |
| FABRICACION PRODUCTOS CAUCHO Y MATERIAS PLASTICAS.....        | 312    | 308    | 3      | 1        | 299                   | 296    | 2      | 1        | 13         | 12    | 1      | -        |
| FABRICACION DE PRODUCTOS MINERALES NO METALICOS.....          | 578    | 572    | 5      | 1        | 558                   | 554    | 4      | -        | 20         | 18    | 1      | 1        |
| METALURGIA.....   | 332    | 327    | 4      | 1        | 317                   | 313    | 4      | -        | 15         | 14    | -      | 1        |
| FABR. DE PRODUCTOS METALICOS EXCEPTO MAQUINARIA.....          | 1.665  | 1.647  | 16     | 2        | 1.598                 | 1.584  | 13     | 1        | 67         | 63    | 3      | 1        |
| CONSTRUCCION DE MAQUINARIA Y EQUIPO MECANICO.....             | 1.334  | 1.319  | 12     | 3        | 1.292                 | 1.280  | 10     | 2        | 42         | 39    | 2      | 1        |
| FABR. MAQUINAS OFICINA, MAT. INFORMATICO Y ELECTRONICO.....   | 45     | 44     | 1      | -        | 37                    | 36     | 1      | -        | 8          | 8     | -      | -        |
| FABRICACION DE MAQUINARIA Y MATERIAL ELECTRICO.....           | 551    | 545    | 5      | 1        | 519                   | 514    | 5      | -        | 32         | 31    | -      | 1        |
| FABR. DE INSTRUMENTOS MEDICOS DE PRECISION Y SIMILARES.....   | 14     | 14     | -      | -        | 13                    | 13     | -      | -        | 1          | 1     | -      | -        |
| FABR. AUTOMOVILES Y REMOLQUES.....                            | 1.236  | 1.227  | 8      | 1        | 1.177                 | 1.169  | 7      | 1        | 59         | 58    | 1      | -        |
| FABRICACION DE OTRO MATERIAL DE TRANSPORTE.....               | 74     | 72     | 2      | -        | 70                    | 68     | 2      | -        | 4          | 4     | -      | -        |
| FABRICACION DE MUEBLES, OTRAS IND. MANUFACT. RECICLAJE.....   | 474    | 468    | 5      | 1        | 459                   | 454    | 5      | -        | 15         | 14    | -      | 1        |
| PRODUCCION Y DISTRIBUCION DE ELECTRICIDAD, GAS Y AGUA.....    | 81     | 79     | 2      | -        | 72                    | 70     | 2      | -        | 9          | 9     | -      | -        |
| CONSTRUCCION.....   | 4.085  | 3.991  | 80     | 14       | 3.941                 | 3.860  | 72     | 9        | 144        | 131   | 8      | 5        |
| VENTA Y REPAR. DE VEHICULOS, VENTA DE COMBUSTIBLE.....        | 552    | 545    | 6      | 1        | 530                   | 525    | 5      | -        | 22         | 20    | 1      | 1        |
| COMERCIO AL POR MAYOR, INTERMEDIARIOS DEL COMERCIO.....       | 772    | 756    | 11     | 5        | 717                   | 702    | 10     | 5        | 55         | 54    | 1      | -        |
| COMERCIO AL POR MENOR, REPARACIONES DOMESTICAS.....           | 1.269  | 1.259  | 10     | -        | 1.179                 | 1.171  | 8      | -        | 90         | 88    | 2      | -        |
| HOSTELERIA.....   | 941    | 931    | 7      | 3        | 862                   | 858    | 4      | -        | 79         | 73    | 3      | 3        |
| TRANSP. TERREST. Y POR TUBER.....                             | 930    | 908    | 15     | 7        | 906                   | 885    | 14     | 7        | 24         | 23    | 1      | -        |
| TRANSP. MARITIMO Y FLUVIAL.....                               | 1      | 1      | -      | -        | 1                     | 1      | -      | -        | -          | -     | -      | -        |
| TRANSPORTE AEREO Y ESPACIAL.....                              | 5      | 4      | 1      | -        | 4                     | 3      | 1      | -        | 1          | 1     | -      | -        |
| ACTIV. ANEXAS A TRANSPORTES COMUNICACIONES.....               | 176    | 172    | 4      | -        | 162                   | 158    | 4      | -        | 14         | 14    | -      | -        |
| INST. FINANCIERAS Y SEGUROS.....                              | 53     | 50     | 3      | -        | 38                    | 36     | 2      | -        | 15         | 14    | 1      | -        |
| INMOBILIARIAS, ALQUILER DE BIENES MUEBLES.....                | 48     | 46     | 2      | -        | 44                    | 42     | 2      | -        | 4          | 4     | -      | -        |
| ACTIVIDADES INFORMATICAS INVESTIGACION Y DESARROLLO.....      | 15     | 15     | -      | -        | 13                    | 13     | -      | -        | 2          | 2     | -      | -        |
| OTRAS ACTIV. EMPRESARIALES.....                               | 1.287  | 1.275  | 8      | 4        | 1.176                 | 1.168  | 4      | 4        | 111        | 107   | 4      | -        |
| ADMON. PUBLICA, DEFEN. SEG. SOC. ORG. EXTRATERRITORIALES..... | 860    | 845    | 14     | 1        | 778                   | 767    | 11     | -        | 82         | 78    | 3      | 1        |
| EDUCACION.....  | 165    | 152    | 11     | 2        | 137                   | 131    | 4      | 2        | 28         | 21    | 7      | -        |
| ACTIV. SANITARIAS, VETERINARIAS Y SERVICIOS SOCIALES.....     | 573    | 557    | 16     | -        | 486                   | 476    | 10     | -        | 87         | 81    | 6      | -        |
| ACTIV. SANEAMIENTO PUBLICO.....                               | 74     | 74     | -      | -        | 72                    | 72     | -      | -        | 2          | 2     | -      | -        |
| ACTIVIDADES ASOCIATIVAS RECREATIVAS Y CULTURALES.....         | 186    | 180    | 6      | -        | 175                   | 169    | 6      | -        | 11         | 11    | -      | -        |
| ACTIVIDADES DIVERSAS DE SERVICIOS PERSONALES.....             | 70     | 70     | -      | -        | 63                    | 63     | -      | -        | 7          | 7     | -      | -        |
| HOGARES QUE EMPLEAN PERSONAL DOMESTICO.....                   | 55     | 55     | -      | -        | 52                    | 52     | -      | -        | 3          | 3     | -      | -        |

A. I. 2. ACCIDENTES DE TRABAJO CON BAJA SEGUN GRAVEDAD POR SECTOR Y RAMA DE ACTIVIDAD.  
CONTINUACION

AÑO 1998.

ASTURIAS

| SECTOR Y RAMA DE ACTIVIDAD   | TOTAL  |        |        |          | EN JORNADA DE TRABAJO |        |        |          | IN ITINERE |       |        |          |
|--|--------|--------|--------|----------|-----------------------|--------|--------|----------|------------|-------|--------|----------|
|  | TOTAL  | LEVES  | GRAVES | MORTALES | TOTAL                 | LEVES  | GRAVES | MORTALES | TOTAL      | LEVES | GRAVES | MORTALES |
| TOTAL.....   | 21.851 | 21.586 | 215    | 50       | 21.088                | 20.855 | 194    | 39       | 763        | 731   | 21     | 11       |
| SECTORES   |        |        |        |          |                       |        |        |          |            |       |        |          |
| AGRARIO.....   | 930    | 914    | 12     | 4        | 909                   | 895    | 11     | 3        | 21         | 19    | 1      | 1        |
| NO AGRARIO.....  | 20.921 | 20.672 | 203    | 46       | 20.179                | 19.960 | 183    | 36       | 742        | 712   | 20     | 10       |
| INDUSTRIA.....   | 11.564 | 11.465 | 74     | 25       | 11.365                | 11.277 | 69     | 19       | 199        | 188   | 5      | 6        |
| CONSTRUCCION.....  | 3.563  | 3.506  | 48     | 9        | 3.461                 | 3.407  | 46     | 8        | 102        | 99    | 2      | 1        |
| SERVICIOS.....   | 5.794  | 5.701  | 81     | 12       | 5.353                 | 5.276  | 68     | 9        | 441        | 425   | 13     | 3        |
| RAMAS  |        |        |        |          |                       |        |        |          |            |       |        |          |
| AGRICULTURA, GANADERIA, CAZA,<br>SILVICULTURA.....   | 773    | 759    | 12     | 2        | 756                   | 744    | 11     | 1        | 17         | 15    | 1      | 1        |
| PESCA Y ACUICULTURA.....   | 157    | 155    | -      | 2        | 153                   | 151    | -      | 2        | 4          | 4     | -      | -        |
| EXTRACC. Y AGLOMER. DE CARBON,<br>EXTRACCION DE PETROLEO, GAS<br>URANIO Y TORIO.....           | 6.505  | 6.485  | 10     | 10       | 6.486                 | 6.466  | 10     | 10       | 19         | 19    | -      | -        |
| EXTRACCION DE MINERALES NO<br>ENERGETICOS.....   | 8      | 8      | -      | -        | 8                     | 8      | -      | -        | -          | -     | -      | -        |
| INDUSTRIA DE ALIMENTOS, BE-<br>BIDAS Y TABACO.....   | 67     | 66     | -      | 1        | 64                    | 63     | -      | 1        | 3          | 3     | -      | -        |
| IND. TEXTIL Y DE CONFECCION,<br>IND. DEL CUERO Y DEL CALZADO.....                              | 482    | 476    | 5      | 1        | 456                   | 452    | 4      | -        | 26         | 24    | 1      | 1        |
| INDUSTRIA DE LA MADERA Y DEL<br>CORCHO, CESTERIA.....  | 40     | 39     | -      | 1        | 32                    | 32     | -      | -        | 8          | 7     | -      | 1        |
| INDUSTRIA DEL PAPEL, ARTES<br>GRAFICAS, EDICION.....   | 214    | 207    | 7      | -        | 205                   | 198    | 7      | -        | 9          | 9     | -      | -        |
| COQUERIAS, REFINERIAS, TRATAM.<br>DE COMBUSTIBLES NUCLEARES.....                               | 52     | 50     | 1      | 1        | 46                    | 45     | 1      | -        | 6          | 5     | -      | 1        |
| INDUSTRIA QUIMICA.....   | 2      | 2      | -      | -        | 2                     | 2      | -      | -        | -          | -     | -      | -        |
| FABRICACION PRODUCTOS CAUCHO<br>Y MATERIAS PLASTICAS.....                                      | 64     | 59     | 4      | 1        | 61                    | 56     | 4      | 1        | 3          | 3     | -      | -        |
| FABRICACION DE PRODUCTOS MI-<br>NERALES NO METALICOS.....                                      | 42     | 41     | -      | 1        | 40                    | 40     | -      | -        | 2          | 1     | -      | 1        |
| METALURGIA.....  | 294    | 288    | 4      | 2        | 278                   | 272    | 4      | 2        | 16         | 16    | -      | -        |
| FABR. DE PRODUCTOS METALICOS<br>EXCEPTO MAQUINARIA.....  | 536    | 523    | 9      | 4        | 511                   | 501    | 8      | 2        | 25         | 22    | 1      | 2        |
| CONSTRUCCION DE MAQUINARIA Y<br>EQUIPO MECANICO.....   | 1.748  | 1.727  | 19     | 2        | 1.691                 | 1.672  | 17     | 2        | 57         | 55    | 2      | -        |
| FABR. MAQUINAS OFICINA, MAT.<br>INFORMatico Y ELECTRONICO.....                                 | 300    | 298    | 2      | -        | 291                   | 289    | 2      | -        | 9          | 9     | -      | -        |
| FABRICACION DE MAQUINARIA Y<br>MATERIAL ELECTRICO.....   | 8      | 7      | -      | 1        | 8                     | 7      | -      | 1        | -          | -     | -      | -        |
| FABR. DE INSTRUMENTOS MEDICOS<br>DE PRECISION Y SIMILARES.....                                 | 153    | 151    | 2      | -        | 147                   | 145    | 2      | -        | 6          | 6     | -      | -        |
| FABR. AUTOMOVILES Y REMOLQUES,<br>FABRICACION DE OTRO MATERIAL<br>DE TRANSPORTE.....           | 13     | 12     | 1      | -        | 12                    | 11     | 1      | -        | 1          | 1     | -      | -        |
| FABRICACION DE MUEBLES, OTRAS<br>IND. MANUFACT. RECICLAJE.....                                 | 77     | 74     | 3      | -        | 75                    | 72     | 3      | -        | 2          | 2     | -      | -        |
| PRODUCCION Y DISTRIBUCION DE<br>ELECTRICIDAD, GAS Y AGUA.....                                  | 728    | 725    | 3      | -        | 726                   | 723    | 3      | -        | 2          | 2     | -      | -        |
| CONSTRUCCION.....  | 147    | 145    | 2      | -        | 144                   | 142    | 2      | -        | 3          | 3     | -      | -        |
| VENTA Y REPAR. DE VEHICULOS,<br>VENTA DE COMBUSTIBLE.....                                      | 84     | 82     | 2      | -        | 82                    | 81     | 1      | -        | 2          | 1     | 1      | -        |
| COMERCIO AL POR MAYOR, INTER-<br>MEDIARIOS DEL COMERCIO.....                                   | 3.563  | 3.506  | 48     | 9        | 3.461                 | 3.407  | 46     | 8        | 102        | 99    | 2      | 1        |
| COMERCIO AL POR MENOR, REPA-<br>RACIONES DOMESTICAS.....                                       | 454    | 448    | 4      | 2        | 439                   | 433    | 4      | 2        | 15         | 15    | -      | -        |
| HOSTELERIA.....  | 569    | 558    | 10     | 1        | 551                   | 541    | 9      | 1        | 18         | 17    | 1      | -        |
| TRANSP. TERRESTRE Y POR TUBER,<br>TRANSP. MARITIMO Y FLUVIAL.....                              | 791    | 785    | 5      | 1        | 737                   | 732    | 5      | -        | 54         | 53    | -      | 1        |
| TRANSPORTE AEREO Y ESPACIAL.....   | 581    | 570    | 9      | 2        | 530                   | 522    | 6      | 2        | 51         | 48    | 3      | -        |
| ACTIV. ANEXAS A TRANSPORTES<br>COMUNICACIONES.....   | 590    | 571    | 17     | 2        | 566                   | 551    | 13     | 2        | 24         | 20    | 4      | -        |
| INST. FINANCIERAS Y SEGUROS.....   | 5      | 4      | 1      | -        | 5                     | 4      | 1      | -        | -          | -     | -      | -        |
| INMOBILIARIAS, ALQUILER DE<br>BIENES MUEBLES.....  | 2      | 2      | -      | -        | 1                     | 1      | -      | -        | 1          | 1     | -      | -        |
| ACTIVIDADES INFORMATICAS, IN-<br>VESTIGACION Y DESARROLLO.....                                 | 175    | 165    | 10     | -        | 159                   | 149    | 10     | -        | 16         | 16    | -      | -        |
| OTRAS ACTIV. EMPRESARIALES,<br>ADMN. PUBLICA, DEFEN. SEG. SOC.<br>ORG. EXTRATERRITORIALES..... | 24     | 23     | 1      | -        | 18                    | 18     | -      | -        | 6          | 5     | 1      | -        |
| EDUCACION.....   | 50     | 50     | -      | -        | 47                    | 47     | -      | -        | 3          | 3     | -      | -        |
| ACTIV. SANITARIAS, VETERINA-<br>RIAS Y SERVICIOS SOCIALES.....                                 | 6      | 6      | -      | -        | 6                     | 6      | -      | -        | -          | -     | -      | -        |
| ACTIV. SANEAMIENTO PUBLICO.....  | 1.040  | 1.024  | 13     | 3        | 965                   | 953    | 11     | 1        | 75         | 71    | 2      | 2        |
| ACTIVIDADES ASOCIATIVAS RE-<br>CREATIVAS Y CULTURALES.....                                     | 731    | 727    | 3      | 1        | 685                   | 682    | 2      | 1        | 46         | 45    | 1      | -        |
| ACTIVIDADES DIVERSAS DE SER-<br>VICIOS PERSONALES.....   | 85     | 85     | -      | -        | 76                    | 76     | -      | -        | 9          | 9     | -      | -        |
| HOGARES QUE EMPLEAN PERSONAL<br>DOMESTICO.....   | 497    | 492    | 5      | -        | 392                   | 388    | 4      | -        | 105        | 104   | 1      | -        |
|  | 50     | 49     | 1      | -        | 47                    | 46     | 1      | -        | 3          | 3     | -      | -        |
|  | 97     | 95     | 2      | -        | 86                    | 84     | 2      | -        | 11         | 11    | -      | -        |
|  | 39     | 39     | -      | -        | 36                    | 36     | -      | -        | 3          | 3     | -      | -        |
|  | 8      | 8      | -      | -        | 7                     | 7      | -      | -        | 1          | 1     | -      | -        |

A.I.2. ACCIDENTES DE TRABAJO CON BAJA SEGUN GRAVEDAD POR SECTOR Y RAMA DE ACTIVIDAD.  
CONTINUACION

AÑO 1998.

BALEARES

| SECTOR Y RAMA DE ACTIVIDAD   | TOTAL  |        |        |          | EN JORNADA DE TRABAJO |        |        |          | IN ITINERE |       |        |          |
|--|--------|--------|--------|----------|-----------------------|--------|--------|----------|------------|-------|--------|----------|
|  | TOTAL  | LEVES  | GRAVES | MORTALES | TOTAL                 | LEVES  | GRAVES | MORTALES | TOTAL      | LEVES | GRAVES | MORTALES |
| TOTAL.....   | 25.949 | 25.474 | 452    | 23       | 23.992                | 23.646 | 331    | 15       | 1.957      | 1.828 | 121    | 8        |
| SECTORES   |        |        |        |          |                       |        |        |          |            |       |        |          |
| AGRARIO.....   | 520    | 503    | 16     | 1        | 489                   | 473    | 15     | 1        | 31         | 30    | 1      | -        |
| NO AGRARIO.....  | 25.429 | 24.971 | 436    | 22       | 23.503                | 23.173 | 316    | 14       | 1.926      | 1.798 | 120    | 8        |
| INDUSTRIA.....   | 3.114  | 3.058  | 53     | 3        | 2.949                 | 2.903  | 44     | 2        | 165        | 155   | 9      | 1        |
| CONSTRUCCION.....  | 7.652  | 7.523  | 121    | 8        | 7.360                 | 7.253  | 101    | 6        | 292        | 270   | 20     | 2        |
| SERVICIOS.....   | 14.663 | 14.390 | 262    | 11       | 13.194                | 13.017 | 171    | 6        | 1.469      | 1.373 | 91     | 5        |
| RAMAS  |        |        |        |          |                       |        |        |          |            |       |        |          |
| AGRICULTURA, GANADERIA, CAZA, SILVICULTURA.....                                | 412    | 404    | 7      | 1        | 386                   | 379    | 6      | 1        | 26         | 25    | 1      | -        |
| PESCA Y ACUICULTURA.....   | 108    | 99     | 9      | -        | 103                   | 94     | 9      | -        | 5          | 5     | -      | -        |
| EXTRACC. Y AGLOMER. DE CARBON, EXTRACCION DE PETROLEO, GAS URANIO Y TORIO..... | 2      | 2      | -      | -        | 2                     | 2      | -      | -        | -          | -     | -      | -        |
| EXTRACCION DE MINERALES NO ENERGETICOS.....                                    | 43     | 41     | 2      | -        | 42                    | 40     | 2      | -        | 1          | 1     | -      | -        |
| INDUSTRIA DE ALIMENTOS, BEBIDAS Y TABACO.....                                  | 606    | 597    | 9      | -        | 568                   | 564    | 4      | -        | 38         | 33    | 5      | -        |
| IND. TEXTIL Y DE CONFECCION.....   | 50     | 50     | -      | -        | 42                    | 42     | -      | -        | 8          | 8     | -      | -        |
| IND. DEL CUERO Y DEL CALZADO.....  | 105    | 103    | 2      | -        | 101                   | 99     | 2      | -        | 4          | 4     | -      | -        |
| INDUSTRIA DE LA MADERA Y DEL CORCHO, CESTERIA.....                             | 305    | 293    | 12     | -        | 290                   | 279    | 11     | -        | 15         | 14    | 1      | -        |
| INDUSTRIA DEL PAPEL, ARTES GRAFICAS, EDICION.....                              | 92     | 88     | 4      | -        | 85                    | 82     | 3      | -        | 7          | 6     | 1      | -        |
| COQUERIAS, REFINERIAS, TRATAM. DE COMBUSTIBLES NUCLEARES.....                  | 6      | 6      | -      | -        | 6                     | 6      | -      | -        | -          | -     | -      | -        |
| INDUSTRIA QUIMICA.....   | 28     | 28     | -      | -        | 26                    | 26     | -      | -        | 2          | 2     | -      | -        |
| FABRICACION PRODUCTOS CAUCHO Y MATERIAS PLASTICAS.....                         | 15     | 14     | 1      | -        | 15                    | 14     | 1      | -        | -          | -     | -      | -        |
| FABRICACION DE PRODUCTOS MINERALES NO METALICOS.....                           | 428    | 423    | 4      | 1        | 414                   | 411    | 3      | -        | 14         | 12    | 1      | 1        |
| METALURGIA.....  | 42     | 42     | -      | -        | 42                    | 42     | -      | -        | -          | -     | -      | -        |
| FABR. DE PRODUCTOS METALICOS EXCEPTO MAQUINARIA.....                           | 560    | 547    | 11     | 2        | 533                   | 521    | 10     | 2        | 27         | 26    | 1      | -        |
| CONSTRUCCION DE MAQUINARIA Y EQUIPO MECANICO.....                              | 110    | 109    | 1      | -        | 105                   | 104    | 1      | -        | 5          | 5     | -      | -        |
| FABR. MAQUINAS OFICINA, MAT. INFORMATICO Y ELECTRONICO.....                    | 3      | 3      | -      | -        | 2                     | 2      | -      | -        | 1          | 1     | -      | -        |
| FABRICACION DE MAQUINARIA Y MATERIAL ELECTRICO.....                            | 63     | 63     | -      | -        | 59                    | 59     | -      | -        | 4          | 4     | -      | -        |
| FABR. DE INSTRUMENTOS MEDICOS DE PRECISION Y SIMILARES.....                    | 4      | 4      | -      | -        | 3                     | 3      | -      | -        | 1          | 1     | -      | -        |
| FABR. AUTOMOVILES Y REMOLQUES.....   | 8      | 8      | -      | -        | 7                     | 7      | -      | -        | 1          | 1     | -      | -        |
| FABRICACION DE OTRO MATERIAL DE TRANSPORTE.....                                | 172    | 170    | 2      | -        | 162                   | 160    | 2      | -        | 10         | 10    | -      | -        |
| FABRICACION DE MUEBLES, OTRAS IND. MANUFACT. RECICLAJE.....                    | 303    | 300    | 3      | -        | 287                   | 284    | 3      | -        | 16         | 16    | -      | -        |
| PRODUCCION Y DISTRIBUCION DE ELECTRICIDAD, GAS Y AGUA.....                     | 169    | 167    | 2      | -        | 158                   | 156    | 2      | -        | 11         | 11    | -      | -        |
| CONSTRUCCION.....  | 7.652  | 7.523  | 121    | 8        | 7.360                 | 7.253  | 101    | 6        | 292        | 270   | 20     | 2        |
| VENTA Y REPAR. DE VEHICULOS, VENTA DE COMBUSTIBLE.....                         | 538    | 532    | 6      | -        | 492                   | 486    | 6      | -        | 46         | 46    | -      | -        |
| COMERCIO AL POR MAYOR, INTERMEDIARIOS DEL COMERCIO.....                        | 1.055  | 1.041  | 14     | -        | 997                   | 985    | 12     | -        | 58         | 56    | 2      | -        |
| COMERCIO AL POR MENOR, REPARACIONES DOMESTICAS.....                            | 2.021  | 1.997  | 21     | 3        | 1.799                 | 1.785  | 12     | 2        | 222        | 212   | 9      | 1        |
| HOSTELERIA.....  | 5.470  | 5.363  | 104    | 3        | 4.927                 | 4.862  | 64     | 1        | 543        | 501   | 40     | 2        |
| TRANSP. TERRESTRE Y POR TUBER.....   | 734    | 716    | 18     | -        | 697                   | 682    | 15     | -        | 37         | 34    | 3      | -        |
| TRANSP. MARITIMO Y FLUVIAL.....  | 88     | 84     | 4      | -        | 85                    | 81     | 4      | -        | 3          | 3     | -      | -        |
| TRANSPORTE AEREO Y ESPACIAL.....   | 419    | 416    | 3      | -        | 384                   | 383    | 1      | -        | 35         | 33    | 2      | -        |
| ACTIV. ANEXAS A TRANSPORTES COMUNICACIONES.....                                | 279    | 271    | 7      | 1        | 245                   | 242    | 2      | 1        | 34         | 29    | 5      | -        |
| INST. FINANCIERAS Y SEGUROS.....   | 67     | 64     | 3      | -        | 43                    | 43     | -      | -        | 24         | 21    | 3      | -        |
| INMOBILIARIAS, ALQUILER DE BIENES MUEBLES.....                                 | 273    | 267    | 6      | -        | 244                   | 239    | 5      | -        | 29         | 28    | 1      | -        |
| ACTIVIDADES INFORMATICAS, INVESTIGACION Y DESARROLLO.....                      | 23     | 23     | -      | -        | 21                    | 21     | -      | -        | 2          | 2     | -      | -        |
| OTRAS ACTIV. EMPRESARIALES.....  | 1.450  | 1.426  | 24     | -        | 1.249                 | 1.233  | 16     | -        | 201        | 193   | 8      | -        |
| ADMN. PUBLICA, DEFEN. SEG. SOC. ORG. EXTRATERRITORIALES.....                   | 748    | 731    | 16     | 1        | 686                   | 673    | 12     | 1        | 62         | 58    | 4      | -        |
| EDUCACION.....   | 138    | 137    | -      | 1        | 123                   | 122    | -      | 1        | 15         | 15    | -      | -        |
| ACTIV. SANITARIAS, VETERINARIAS Y SERVICIOS SOCIALES.....                      | 594    | 571    | 22     | 1        | 509                   | 496    | 13     | -        | 85         | 75    | 9      | 1        |
| ACTIV. SANEAMIENTO PUBLICO.....  | 237    | 233    | 4      | -        | 224                   | 221    | 3      | -        | 13         | 12    | 1      | -        |
| ACTIVIDADES ASOCIATIVAS RECREATIVAS Y CULTURALES.....                          | 371    | 362    | 8      | 1        | 337                   | 331    | 6      | -        | 34         | 31    | 2      | 1        |
| ACTIVIDADES DIVERSAS DE SERVICIOS PERSONALES.....                              | 128    | 126    | 2      | -        | 106                   | 106    | -      | -        | 22         | 20    | 2      | -        |
| HOGARES QUE EMPLEAN PERSONAL DOMESTICO.....                                    | 30     | 30     | -      | -        | 26                    | 26     | -      | -        | 4          | 4     | -      | -        |

A. I. 2. ACCIDENTES DE TRABAJO CON BAJA SEGUN GRAVEDAD POR SECTOR Y RAMA DE ACTIVIDAD.  
CONTINUACION

AÑO 1998.

CANARIAS

| SECTOR Y RAMA DE ACTIVIDAD   | TOTAL  |        |        |          | EN JORNADA DE TRABAJO |        |        |          | IN ITINERE |       |        |          |
|--|--------|--------|--------|----------|-----------------------|--------|--------|----------|------------|-------|--------|----------|
|  | TOTAL  | LEVES  | GRAVES | MORTALES | TOTAL                 | LEVES  | GRAVES | MORTALES | TOTAL      | LEVES | GRAVES | MORTALES |
| TOTAL.....   | 37.997 | 37.578 | 376    | 43       | 35.604                | 35.266 | 306    | 32       | 2.393      | 2.312 | 70     | 11       |
| SECTORES   |        |        |        |          |                       |        |        |          |            |       |        |          |
| AGRARIO.....   | 1.902  | 1.880  | 20     | 2        | 1.806                 | 1.788  | 16     | 2        | 96         | 92    | 4      | -        |
| NO AGRARIO.....  | 36.095 | 35.698 | 356    | 41       | 33.798                | 33.478 | 290    | 30       | 2.297      | 2.220 | 66     | 11       |
| INDUSTRIA.....   | 3.644  | 3.605  | 35     | 4        | 3.485                 | 3.450  | 31     | 4        | 159        | 155   | 4      | -        |
| CONSTRUCCION.....  | 11.314 | 11.175 | 123    | 16       | 11.008                | 10.881 | 113    | 14       | 306        | 294   | 10     | 2        |
| SERVICIOS.....   | 21.137 | 20.918 | 198    | 21       | 19.305                | 19.147 | 146    | 12       | 1.832      | 1.771 | 52     | 9        |
| RAMAS  |        |        |        |          |                       |        |        |          |            |       |        |          |
| AGRICULTURA, GANADERIA, CAZA,<br>SILVICULTURA.....                                   | 1.641  | 1.628  | 12     | 1        | 1.546                 | 1.537  | 8      | 1        | 95         | 91    | 4      | -        |
| PESCA Y ACUICULTURA.....   | 261    | 252    | 8      | 1        | 260                   | 251    | 8      | 1        | 1          | 1     | -      | -        |
| EXTRACC. Y AGLOMER. DE CARBON,<br>EXTRACCION DE PETROLEO, GAS<br>URANIO Y TORIO..... | 14     | 14     | -      | -        | 13                    | 13     | -      | -        | 1          | 1     | -      | -        |
| EXTRACCION DE MINERALES NO<br>ENERGETICOS.....                                       | 15     | 15     | -      | -        | 15                    | 15     | -      | -        | -          | -     | -      | -        |
| INDUSTRIA DE ALIMENTOS, BE-<br>BIDAS Y TABACO.....                                   | 28     | 27     | 1      | -        | 28                    | 27     | 1      | -        | -          | -     | -      | -        |
| IND. TEXTIL Y DE CONFECCION.....   | 870    | 864    | 5      | 1        | 813                   | 808    | 4      | 1        | 57         | 56    | 1      | -        |
| IND. DEL CUERO Y DEL CALZADO.....  | 27     | 26     | 1      | -        | 26                    | 25     | 1      | -        | 1          | 1     | -      | -        |
| INDUSTRIA DE LA MADERA Y DEL<br>CORCHO, CESTERIA.....                                | 1      | 1      | -      | -        | 1                     | 1      | -      | -        | -          | -     | -      | -        |
| INDUSTRIA DEL PAPEL, ARTES<br>GRAFICAS, EDICION.....                                 | 288    | 279    | 9      | -        | 280                   | 273    | 7      | -        | 8          | 6     | 2      | -        |
| COQUERIAS, REFINERIAS, TRATAM.<br>DE COMBUSTIBLES NUCLEARES.....                     | 150    | 148    | 2      | -        | 139                   | 137    | 2      | -        | 11         | 11    | -      | -        |
| INDUSTRIA QUIMICA.....   | 6      | 5      | -      | 1        | 6                     | 5      | -      | 1        | -          | -     | -      | -        |
| FABRICACION PRODUCTOS CAUCHO<br>Y MATERIAS PLASTICAS.....                            | 55     | 54     | 1      | -        | 52                    | 51     | 1      | -        | 3          | 3     | -      | -        |
| FABRICACION DE PRODUCTOS MI-<br>NERALES NO METALICOS.....                            | 70     | 68     | 2      | -        | 68                    | 66     | 2      | -        | 2          | 2     | -      | -        |
| METALURGIA.....  | 328    | 326    | 1      | 1        | 322                   | 320    | 1      | 1        | 6          | 6     | -      | -        |
| FABR. DE PRODUCTOS METALICOS<br>EXCEPTO MAQUINARIA.....                              | 96     | 96     | -      | -        | 93                    | 93     | -      | -        | 3          | 3     | -      | -        |
| CONSTRUCCION DE MAQUINARIA Y<br>EQUIPO MECANICO.....                                 | 681    | 675    | 6      | -        | 658                   | 652    | 6      | -        | 23         | 23    | -      | -        |
| FABR. MAQUINAS OFICINA, MAT.<br>INFORMATICO Y ELECTRONICO.....                       | 146    | 144    | 2      | -        | 139                   | 137    | 2      | -        | 7          | 7     | -      | -        |
| FABRICACION DE MAQUINARIA Y<br>MATERIAL ELECTRICO.....                               | 4      | 4      | -      | -        | 4                     | 4      | -      | -        | -          | -     | -      | -        |
| FABR. DE INSTRUMENTOS MEDICOS<br>DE PRECISION Y SIMILARES.....                       | 37     | 36     | -      | 1        | 35                    | 34     | -      | 1        | 2          | 2     | -      | -        |
| FABR. AUTOMOVILES Y REMOLQUES.....   | 7      | 7      | -      | -        | 4                     | 4      | -      | -        | 3          | 3     | -      | -        |
| FABRICACION DE OTRO MATERIAL<br>DE TRANSPORTE.....                                   | 33     | 33     | -      | -        | 32                    | 32     | -      | -        | 1          | 1     | -      | -        |
| FABRICACION DE MUEBLES, OTRAS<br>IND. MANUFACT. RECICLAJE.....                       | 297    | 297    | -      | -        | 288                   | 288    | -      | -        | 9          | 9     | -      | -        |
| PRODUCCION Y DISTRIBUCION DE<br>ELECTRICIDAD, GAS Y AGUA.....                        | 202    | 200    | 2      | -        | 192                   | 190    | 2      | -        | 10         | 10    | -      | -        |
| CONSTRUCCION.....  | 289    | 286    | 3      | -        | 277                   | 275    | 2      | -        | 12         | 11    | 1      | -        |
| VENTA Y REPAR. DE VEHICULOS,<br>VENTA DE COMBUSTIBLE.....                            | 11.314 | 11.175 | 123    | 16       | 11.008                | 10.881 | 113    | 14       | 306        | 294   | 10     | 2        |
| COMERCIO AL POR MAYOR, INTER-<br>MEDIARIOS DEL COMERCIO.....                         | 704    | 694    | 9      | 1        | 667                   | 659    | 7      | 1        | 37         | 35    | 2      | -        |
| COMERCIO AL POR MENOR, REPA-<br>RACIONES DOMESTICAS.....                             | 1.480  | 1.456  | 24     | -        | 1.381                 | 1.364  | 17     | -        | 99         | 92    | 7      | -        |
| HOSTELERIA.....  | 2.959  | 2.935  | 22     | 2        | 2.682                 | 2.667  | 13     | 2        | 277        | 268   | 9      | -        |
| TRANSP. TERREST. Y POR TUBER.....  | 5.794  | 5.740  | 49     | 5        | 5.305                 | 5.272  | 32     | 1        | 489        | 468   | 17     | 4        |
| TRANSP. MARITIMO Y FLUVIAL.....  | 1.114  | 1.099  | 15     | -        | 1.061                 | 1.048  | 13     | -        | 53         | 51    | 2      | -        |
| TRANSPORTE AEREO Y ESPACIAL.....   | 137    | 135    | 2      | -        | 135                   | 134    | 1      | -        | 2          | 1     | 1      | -        |
| ACTIV. ANEXAS A TRANSPORTES<br>COMUNICACIONES.....                                   | 307    | 306    | 1      | -        | 295                   | 295    | -      | -        | 12         | 11    | 1      | -        |
| INST. FINANCIERAS Y SEGUROS.....   | 799    | 788    | 10     | 1        | 732                   | 721    | 10     | 1        | 67         | 67    | -      | -        |
| INMOBILIARIAS, ALQUILER DE<br>BIENES MUEBLES.....                                    | 106    | 100    | 4      | 2        | 74                    | 71     | 2      | 1        | 32         | 29    | 2      | 1        |
| ACTIVIDADES INFORMATICAS, IN-<br>VESTIGACION Y DESARROLLO.....                       | 228    | 224    | 2      | 2        | 204                   | 202    | -      | 2        | 24         | 22    | 2      | -        |
| OTRAS ACTIV. EMPRESARIALES.....  | 25     | 24     | 1      | -        | 22                    | 21     | 1      | -        | 3          | 3     | -      | -        |
| ADMN. PUBLICA, DEFEN. SEG. SOC.<br>ORG. EXTRATERRITORIALES.....                      | 2.462  | 2.439  | 20     | 3        | 2.205                 | 2.188  | 16     | 1        | 257        | 251   | 4      | 2        |
| EDUCACION.....   | 2.601  | 2.586  | 14     | 1        | 2.442                 | 2.430  | 11     | 1        | 159        | 156   | 3      | -        |
| ACTIV. SANITARIAS, VETERINA-<br>RIAS Y SERVICIOS SOCIALES.....                       | 235    | 232    | 2      | 1        | 193                   | 191    | 2      | -        | 42         | 41    | -      | 1        |
| ACTIV. SANEAMIENTO PUBLICO.....  | 1.318  | 1.312  | 6      | -        | 1.105                 | 1.099  | 6      | -        | 213        | 213   | -      | -        |
| ACTIVIDADES ASOCIATIVAS RE-<br>CREATIVAS Y CULTURALES.....                           | 175    | 168    | 7      | -        | 170                   | 163    | 7      | -        | 5          | 5     | -      | -        |
| ACTIVIDADES DIVERSAS DE SER-<br>VICIOS PERSONALES.....                               | 464    | 456    | 6      | 2        | 427                   | 420    | 6      | 1        | 37         | 36    | -      | 1        |
| HOGARES QUE EMPLEAN PERSONAL<br>DOMESTICO.....                                       | 146    | 145    | 1      | -        | 126                   | 126    | -      | -        | 20         | 19    | 1      | -        |
|  | 83     | 79     | 3      | 1        | 79                    | 76     | 2      | 1        | 4          | 3     | 1      | -        |

A. I. 2. ACCIDENTES DE TRABAJO CON BAJA SEGUN GRAVEDAD POR SECTOR Y RAMA DE ACTIVIDAD.  
CONTINUACION

AÑO 1998.

CANTABRIA

| SECTOR Y RAMA DE ACTIVIDAD                                    | TOTAL |       |        |          | EN JORNADA DE TRABAJO |       |        |          | IN ITINERE |       |        |          |
|---|-------|-------|--------|----------|-----------------------|-------|--------|----------|------------|-------|--------|----------|
|   | TOTAL | LEVES | GRAVES | MORTALES | TOTAL                 | LEVES | GRAVES | MORTALES | TOTAL      | LEVES | GRAVES | MORTALES |
| TOTAL.....  | 8.937 | 8.675 | 242    | 20       | 8.330                 | 8.098 | 217    | 15       | 607        | 577   | 25     | 5        |
| SECTORES  |       |       |        |          |                       |       |        |          |            |       |        |          |
| AGRARIO.....  | 808   | 733   | 72     | 3        | 789                   | 719   | 67     | 3        | 19         | 14    | 5      | -        |
| NO AGRARIO.....   | 8.129 | 7.942 | 170    | 17       | 7.541                 | 7.379 | 150    | 12       | 588        | 563   | 20     | 5        |
| INDUSTRIA.....  | 2.782 | 2.740 | 38     | 4        | 2.650                 | 2.612 | 34     | 4        | 132        | 128   | 4      | -        |
| CONSTRUCCION.....   | 1.978 | 1.924 | 50     | 4        | 1.874                 | 1.827 | 45     | 2        | 104        | 97    | 5      | 2        |
| SERVICIOS.....  | 3.369 | 3.278 | 82     | 9        | 3.017                 | 2.940 | 71     | 6        | 352        | 338   | 11     | 3        |
| RAMAS   |       |       |        |          |                       |       |        |          |            |       |        |          |
| AGRICULTURA, GANADERIA, CAZA, SILVICULTURA.....               | 540   | 482   | 57     | 1        | 529                   | 475   | 53     | 1        | 11         | 7     | 4      | -        |
| PESCA Y ACUICULTURA.....                                      | 268   | 251   | 15     | 2        | 260                   | 244   | 14     | 2        | 8          | 7     | 1      | -        |
| EXTRACC. Y AGLOMER. DE CARBON.....                            | 69    | 69    | -      | -        | 68                    | 68    | -      | -        | 1          | 1     | -      | -        |
| EXTRACCION DE PETROLEO, GAS URANIO Y TORIO.....               | -     | -     | -      | -        | -                     | -     | -      | -        | -          | -     | -      | -        |
| EXTRACCION DE MINERALES NO ENERGETICOS.....                   | 39    | 39    | -      | -        | 36                    | 36    | -      | -        | 3          | 3     | -      | -        |
| INDUSTRIA DE ALIMENTOS, BEBIDAS Y TABACO.....                 | 370   | 366   | 4      | -        | 329                   | 325   | 4      | -        | 41         | 41    | -      | -        |
| IND. TEXTIL Y DE CONFECCION.....                              | 56    | 55    | 1      | -        | 50                    | 49    | 1      | -        | 6          | 6     | -      | -        |
| IND. DEL CUERO Y DEL CALZADO.....                             | 2     | 2     | -      | -        | 2                     | 2     | -      | -        | -          | -     | -      | -        |
| INDUSTRIA DE LA MADERA Y DEL CORCHO, CESTERIA.....            | 155   | 153   | 2      | -        | 151                   | 149   | 2      | -        | 4          | 4     | -      | -        |
| INDUSTRIA DEL PAPEL, ARTES GRAFICAS, EDICION.....             | 31    | 30    | 1      | -        | 28                    | 27    | 1      | -        | 3          | 3     | -      | -        |
| COQUERIAS, REFINERIAS, TRATAM. DE COMBUSTIBLES NUCLEARES..... | -     | -     | -      | -        | -                     | -     | -      | -        | -          | -     | -      | -        |
| INDUSTRIA QUIMICA.....  | 86    | 84    | 2      | -        | 83                    | 82    | 1      | -        | 3          | 2     | 1      | -        |
| FABRICACION PRODUCTOS CAUCHO Y MATERIAS PLASTICAS.....        | 116   | 112   | 2      | 2        | 111                   | 107   | 2      | 2        | 5          | 5     | -      | -        |
| FABRICACION DE PRODUCTOS MINERALES NO METALICOS.....          | 201   | 199   | 2      | -        | 196                   | 194   | 2      | -        | 5          | 5     | -      | -        |
| METALURGIA.....   | 296   | 292   | 4      | -        | 288                   | 284   | 4      | -        | 8          | 8     | -      | -        |
| FABR. DE PRODUCTOS METALICOS EXCEPTO MAQUINARIA.....          | 811   | 802   | 9      | -        | 783                   | 775   | 8      | -        | 28         | 27    | 1      | -        |
| CONSTRUCCION DE MAQUINARIA Y EQUIPO MECANICO.....             | 156   | 153   | 3      | -        | 148                   | 146   | 2      | -        | 8          | 7     | 1      | -        |
| FABR. MAQUINAS OFICINA, MAT. INFORMATICO Y ELECTRONICO.....   | 2     | 2     | -      | -        | 1                     | 1     | -      | -        | 1          | 1     | -      | -        |
| FABRICACION DE MAQUINARIA Y MATERIAL ELECTRICO.....           | 73    | 73    | -      | -        | 71                    | 71    | -      | -        | 2          | 2     | -      | -        |
| FABR. DE INSTRUMENTOS MEDICOS DE PRECISION Y SIMILARES.....   | -     | -     | -      | -        | -                     | -     | -      | -        | -          | -     | -      | -        |
| FABR. AUTOMOVILES Y REMOLQUES.....                            | 123   | 117   | 5      | 1        | 114                   | 108   | 5      | 1        | 9          | 9     | -      | -        |
| FABRICACION DE OTRO MATERIAL DE TRANSPORTE.....               | 96    | 94    | 2      | -        | 95                    | 93    | 2      | -        | 1          | 1     | -      | -        |
| FABRICACION DE MUEBLES, OTRAS IND. MANUFACT. RECICLAJE.....   | 68    | 66    | 1      | 1        | 66                    | 65    | -      | 1        | 2          | 1     | 1      | -        |
| PRODUCCION Y DISTRIBUCION DE ELECTRICIDAD, GAS Y AGUA.....    | 32    | 32    | -      | -        | 30                    | 30    | -      | -        | 2          | 2     | -      | -        |
| CONSTRUCCION.....   | 1.978 | 1.924 | 50     | 4        | 1.874                 | 1.827 | 45     | 2        | 104        | 97    | 5      | 2        |
| VENTA Y REPAR. DE VEHICULOS, VENTA DE COMBUSTIBLE.....        | 252   | 249   | 3      | -        | 236                   | 234   | 2      | -        | 16         | 15    | 1      | -        |
| COMERCIO AL POR MAYOR, INTERMEDIARIOS DEL COMERCIO.....       | 210   | 204   | 5      | 1        | 198                   | 193   | 4      | 1        | 12         | 11    | 1      | -        |
| COMERCIO AL POR MENOR, REPARACIONES DOMESTICAS.....           | 527   | 520   | 5      | 2        | 479                   | 472   | 5      | 2        | 48         | 48    | -      | -        |
| HOTELERIA.....  | 441   | 436   | 4      | 1        | 379                   | 377   | 2      | -        | 62         | 59    | 2      | 1        |
| TRANSP. TERREST. Y POR TUBER.....                             | 315   | 302   | 10     | 3        | 299                   | 286   | 10     | 3        | 16         | 16    | -      | -        |
| TRANSP. MARITIMO Y FLUVIAL.....                               | 5     | 5     | -      | -        | 5                     | 5     | -      | -        | -          | -     | -      | -        |
| TRANSPORTE AEREO Y ESPACIAL.....                              | 3     | 3     | -      | -        | 3                     | 3     | -      | -        | -          | -     | -      | -        |
| ACTIV. ANEXAS A TRANSPORTES COMUNICACIONES.....               | 119   | 115   | 4      | -        | 108                   | 104   | 4      | -        | 11         | 11    | -      | -        |
| INST. FINANCIERAS Y SEGUROS.....                              | 26    | 23    | 3      | -        | 21                    | 18    | 3      | -        | 5          | 5     | -      | -        |
| INMOBILIARIAS, ALQUILER DE BIENES MUEBLES.....                | 35    | 33    | 2      | -        | 34                    | 32    | 2      | -        | 1          | 1     | -      | -        |
| ACTIVIDADES INFORMATICAS, INVESTIGACION Y DESARROLLO.....     | 6     | 5     | 1      | -        | 4                     | 3     | 1      | -        | 2          | 2     | -      | -        |
| OTRAS ACTIV. EMPRESARIALES.....                               | 530   | 521   | 9      | -        | 487                   | 478   | 9      | -        | 43         | 43    | -      | -        |
| ADMN. PUBLICA, DEFEN. SEG. SOC. ORG. EXTRATERRITORIALES.....  | 352   | 343   | 9      | -        | 315                   | 307   | 8      | -        | 37         | 36    | 1      | -        |
| EDUCACION.....  | 67    | 61    | 5      | 1        | 58                    | 54    | 4      | -        | 9          | 7     | 1      | 1        |
| ACTIV. SANITARIAS, VETERINARIAS Y SERVICIOS SOCIALES.....     | 288   | 278   | 10     | -        | 224                   | 218   | 6      | -        | 64         | 60    | 4      | -        |
| ACTIV. SANEAMIENTO PUBLICO.....                               | 44    | 44    | -      | -        | 42                    | 42    | -      | -        | 2          | 2     | -      | -        |
| ACTIVIDADES ASOCIATIVAS RECREATIVAS Y CULTURALES.....         | 107   | 97    | 10     | -        | 93                    | 83    | 10     | -        | 14         | 14    | -      | -        |
| ACTIVIDADES DIVERSAS DE SERVICIOS PERSONALES.....             | 27    | 24    | 2      | 1        | 19                    | 18    | 1      | -        | 8          | 6     | 1      | 1        |
| HOGARES QUE EMPLEAN PERSONAL DOMESTICO.....                   | 15    | 15    | -      | -        | 13                    | 13    | -      | -        | 2          | 2     | -      | -        |

A.I.2. ACCIDENTES DE TRABAJO CON BAJA SEGUN GRAVEDAD POR SECTOR Y RAMA DE ACTIVIDAD.  
CONTINUACION

AÑO 1998.

CASTILLA-LA MANCHA

| SECTOR Y RAMA DE ACTIVIDAD   | TOTAL  |        |        |          | EN JORNADA DE TRABAJO |        |        |          | IN ITINERE |       |        |          |
|--|--------|--------|--------|----------|-----------------------|--------|--------|----------|------------|-------|--------|----------|
|  | TOTAL  | LEVES  | GRAVES | MORTALES | TOTAL                 | LEVES  | GRAVES | MORTALES | TOTAL      | LEVES | GRAVES | MORTALES |
| TOTAL.....   | 28.398 | 27.901 | 424    | 73       | 27.230                | 26.812 | 362    | 56       | 1.168      | 1.089 | 62     | 17       |
| SECTORES   |        |        |        |          |                       |        |        |          |            |       |        |          |
| AGRARIO.....   | 2.414  | 2.335  | 69     | 10       | 2.337                 | 2.271  | 60     | 6        | 77         | 64    | 9      | 4        |
| NO AGRARIO.....  | 25.984 | 25.566 | 355    | 63       | 24.893                | 24.541 | 302    | 50       | 1.091      | 1.025 | 53     | 13       |
| INDUSTRIA.....   | 9.357  | 9.239  | 107    | 11       | 9.008                 | 8.902  | 96     | 10       | 349        | 337   | 11     | 1        |
| CONSTRUCCION.....  | 7.221  | 7.121  | 87     | 13       | 7.031                 | 6.942  | 79     | 10       | 190        | 179   | 8      | 3        |
| SERVICIOS.....   | 9.406  | 9.206  | 161    | 39       | 8.854                 | 8.697  | 127    | 30       | 552        | 509   | 34     | 9        |
| RAMAS  |        |        |        |          |                       |        |        |          |            |       |        |          |
| AGRICULTURA.GANADERIA.CAZA,<br>SILVICULTURA.....                                   | 2.403  | 2.324  | 69     | 10       | 2.326                 | 2.260  | 60     | 6        | 77         | 64    | 9      | 4        |
| PESCA Y ACUICULTURA.....   | 11     | 11     | -      | -        | 11                    | 11     | -      | -        | -          | -     | -      | -        |
| EXTRACC. Y AGLOMER.DE CARBON,<br>EXTRACCION DE PETROLEO.GAS<br>URANIO Y TORIO..... | 17     | 17     | -      | -        | 16                    | 16     | -      | -        | 1          | 1     | -      | -        |
| EXTRACCION DE MINERALES NO<br>ENERGETICOS.....                                     | 3      | 3      | -      | -        | 3                     | 3      | -      | -        | -          | -     | -      | -        |
| INDUSTRIA DE ALIMENTOS, BE-<br>BIDAS Y TABACO.....                                 | 145    | 139    | 4      | 2        | 142                   | 136    | 4      | 2        | 3          | 3     | -      | -        |
| IND. TEXTIL Y DE CONFECCION.....   | 1.817  | 1.798  | 16     | 3        | 1.763                 | 1.745  | 15     | 3        | 54         | 53    | 1      | -        |
| IND. DEL CUERO Y DEL CALZADO.....  | 502    | 500    | 2      | -        | 446                   | 444    | 2      | -        | 56         | 56    | -      | -        |
| INDUSTRIA DE LA MADERA Y DEL<br>CORCHO, CESTERIA.....                              | 246    | 245    | 1      | -        | 219                   | 219    | -      | -        | 27         | 26    | 1      | -        |
| INDUSTRIA DEL PAPEL, ARTES<br>GRAFICAS, EDICION.....                               | 1.114  | 1.098  | 15     | 1        | 1.080                 | 1.064  | 15     | 1        | 34         | 34    | -      | -        |
| COQUERIAS, REFINERIAS,TRATAM.<br>DE COMBUSTIBLES NUCLEARES.....                    | 285    | 277    | 8      | -        | 271                   | 265    | 6      | -        | 14         | 12    | 2      | -        |
| INDUSTRIA QUIMICA.....   | 20     | 18     | 2      | -        | 18                    | 16     | 2      | -        | 2          | 2     | -      | -        |
| FABRICACION PRODUCTOS CAUCHO<br>Y MATERIAS PLASTICAS.....                          | 238    | 235    | 2      | 1        | 217                   | 216    | 1      | -        | 21         | 19    | 1      | 1        |
| FABRICACION DE PRODUCTOS MI-<br>NERALES NO METALICOS.....                          | 183    | 180    | 3      | -        | 175                   | 172    | 3      | -        | 8          | 8     | -      | -        |
| METALURGIA.....  | 969    | 953    | 15     | 1        | 942                   | 928    | 13     | 1        | 27         | 25    | 2      | -        |
| FABR.DE PRODUCTOS METALICOS<br>EXCEPTO MAQUINARIA.....                             | 175    | 175    | -      | -        | 170                   | 170    | -      | -        | 5          | 5     | -      | -        |
| CONSTRUCCION DE MAQUINARIA Y<br>EQUIPO MECANICO.....                               | 1.882  | 1.858  | 22     | 2        | 1.835                 | 1.814  | 19     | 2        | 47         | 44    | 3      | -        |
| FABR. MAQUINAS OFICINA, MAT.<br>INFORMATICO Y ELECTRONICO.....                     | 304    | 301    | 3      | -        | 298                   | 295    | 3      | -        | 6          | 6     | -      | -        |
| FABRICACION DE MAQUINARIA Y<br>MATERIAL ELECTRICO.....                             | 43     | 42     | 1      | -        | 36                    | 35     | 1      | -        | 7          | 7     | -      | -        |
| FABR.DE INSTRUMENTOS MEDICOS<br>DE PRECISION Y SIMILARES.....                      | 75     | 75     | -      | -        | 73                    | 73     | -      | -        | 2          | 2     | -      | -        |
| FABR.AUTOMOVILES Y REMOLQUES.....  | 7      | 7      | -      | -        | 7                     | 7      | -      | -        | -          | -     | -      | -        |
| FABRICACION DE OTRO MATERIAL<br>DE TRANSPORTE.....                                 | 230    | 230    | -      | -        | 221                   | 221    | -      | -        | 9          | 9     | -      | -        |
| FABRICACION DE MUEBLES,OTRAS<br>IND. MANUFACT. RECICLAJE.....                      | 74     | 74     | -      | -        | 73                    | 73     | -      | -        | 1          | 1     | -      | -        |
| PRODUCCION Y DISTRIBUCION DE<br>ELECTRICIDAD, GAS Y AGUA.....                      | 892    | 881    | 10     | 1        | 869                   | 858    | 10     | 1        | 23         | 23    | -      | -        |
| CONSTRUCCION.....  | 136    | 133    | 3      | -        | 134                   | 132    | 2      | -        | 2          | 1     | 1      | -        |
| VENTA Y REPAR. DE VEHICULOS,<br>VENTA DE COMBUSTIBLE.....                          | 7.221  | 7.121  | 87     | 13       | 7.031                 | 6.942  | 79     | 10       | 190        | 179   | 8      | 3        |
| COMERCIO AL POR MAYOR,INTER-<br>MEDIARIOS DEL COMERCIO.....                        | 765    | 756    | 8      | 1        | 726                   | 719    | 6      | 1        | 39         | 37    | 2      | -        |
| COMERCIO AL POR MENOR,REPA-<br>RACIONES DOMESTICAS.....                            | 956    | 945    | 9      | 2        | 916                   | 908    | 7      | 1        | 40         | 37    | 2      | 1        |
| HOSTELERIA.....  | 1.322  | 1.302  | 17     | 3        | 1.257                 | 1.240  | 15     | 2        | 65         | 62    | 2      | 1        |
| TRANSP. TERREST.Y POR TUBER.....   | 927    | 913    | 11     | 3        | 875                   | 866    | 8      | 1        | 52         | 47    | 3      | 2        |
| TRANSP. MARITIMO Y FLUVIAL.....  | 862    | 827    | 20     | 15       | 846                   | 812    | 19     | 15       | 16         | 15    | 1      | -        |
| TRANSPORTE AEREO Y ESPACIAL.....   | 4      | 4      | -      | -        | 4                     | 4      | -      | -        | -          | -     | -      | -        |
| ACTIV. ANEXAS A TRANSPORTES<br>COMUNICACIONES.....                                 | 11     | 11     | -      | -        | 10                    | 10     | -      | -        | 1          | 1     | -      | -        |
| INST.FINANCIERAS Y SEGUROS.....  | 200    | 196    | 3      | 1        | 185                   | 181    | 3      | 1        | 15         | 15    | -      | -        |
| INMOBILIARIAS, ALQUILER DE<br>BIENES MUEBLES.....                                  | 65     | 61     | 4      | -        | 50                    | 47     | 3      | -        | 15         | 14    | 1      | -        |
| ACTIVIDADES INFORMATICAS,IN-<br>VESTIGACION Y DESARROLLO.....                      | 44     | 44     | -      | -        | 43                    | 43     | -      | -        | 1          | 1     | -      | -        |
| OTRAS ACTIV. EMPRESARIALES.....  | 9      | 9      | -      | -        | 9                     | 9      | -      | -        | -          | -     | -      | -        |
| ADMN.PUBLICA,DEFEN.SEG.SOC.<br>ORG.EXTRATERRITORIALES.....                         | 969    | 943    | 22     | 4        | 907                   | 889    | 16     | 2        | 62         | 54    | 6      | 2        |
| EDUCACION.....   | 1.894  | 1.860  | 28     | 6        | 1.782                 | 1.756  | 21     | 5        | 112        | 104   | 7      | 1        |
| ACTIV. SANITARIAS, VETERINA-<br>RIAS Y SERVICIOS SOCIALES.....                     | 238    | 234    | 3      | 1        | 219                   | 218    | 1      | -        | 19         | 16    | 2      | 1        |
| ACTIV. SANEAMIENTO PUBLICO.....  | 685    | 662    | 22     | 1        | 597                   | 580    | 16     | 1        | 88         | 82    | 6      | -        |
| ACTIVIDADES ASOCIATIVAS RE-<br>CREATIVAS Y CULTURALES.....                         | 226    | 224    | 2      | -        | 217                   | 215    | 2      | -        | 9          | 9     | -      | -        |
| ACTIVIDADES DIVERSAS DE SER-<br>VICIOS PERSONALES.....                             | 147    | 134    | 11     | 2        | 138                   | 128    | 9      | 1        | 9          | 6     | 2      | 1        |
| HOGARES QUE EMPLEAN PERSONAL<br>DOMESTICO.....                                     | 69     | 69     | -      | -        | 62                    | 62     | -      | -        | 7          | 7     | -      | -        |
|  | 13     | 12     | 1      | -        | 11                    | 10     | 1      | -        | 2          | 2     | -      | -        |

A.I.2. ACCIDENTES DE TRABAJO CON BAJA SEGUN GRAVEDAD POR SECTOR Y RAMA DE ACTIVIDAD.  
CONTINUACION

AÑO 1998.

CASTILLA Y LEON

| SECTOR Y RAMA DE ACTIVIDAD   | TOTAL  |        |        |          | EN JORNADA DE TRABAJO |        |        |          | IN ITINERE |       |        |          |
|--|--------|--------|--------|----------|-----------------------|--------|--------|----------|------------|-------|--------|----------|
|  | TOTAL  | LEVES  | GRAVES | MORTALES | TOTAL                 | LEVES  | GRAVES | MORTALES | TOTAL      | LEVES | GRAVES | MORTALES |
| TOTAL.....   | 37,100 | 36,282 | 725    | 93       | 35,333                | 34,626 | 632    | 75       | 1,767      | 1,656 | 93     | 18       |
| SECTORES   |        |        |        |          |                       |        |        |          |            |       |        |          |
| AGRARIO.....   | 2,093  | 1,922  | 163    | 8        | 1,988                 | 1,834  | 147    | 7        | 105        | 88    | 16     | 1        |
| NO AGRARIO.....  | 35,007 | 34,360 | 562    | 85       | 33,345                | 32,792 | 485    | 68       | 1,662      | 1,568 | 77     | 17       |
| INDUSTRIA.....   | 13,531 | 13,342 | 162    | 27       | 13,127                | 12,956 | 149    | 22       | 404        | 386   | 13     | 5        |
| CONSTRUCCION.....  | 8,993  | 8,806  | 163    | 24       | 8,686                 | 8,525  | 140    | 21       | 307        | 281   | 23     | 3        |
| SERVICIOS.....   | 12,483 | 12,212 | 237    | 34       | 11,532                | 11,311 | 196    | 25       | 951        | 901   | 41     | 9        |
| RAMAS  |        |        |        |          |                       |        |        |          |            |       |        |          |
| AGRICULTURA, GANADERIA, CAZA, SILVICULTURA.....                                | 2,084  | 1,913  | 163    | 8        | 1,980                 | 1,826  | 147    | 7        | 104        | 87    | 16     | 1        |
| PESCA Y ACUICULTURA.....   | 9      | 9      | -      | -        | 8                     | 8      | -      | -        | 1          | 1     | -      | -        |
| EXTRACC. Y AGLOMER. DE CARBON, EXTRACCION DE PETROLEO, GAS URANIO Y TORIO..... | 3,292  | 3,275  | 11     | 6        | 3,272                 | 3,255  | 11     | 6        | 20         | 20    | -      | -        |
| EXTRACCION DE MINERALES NO ENERGETICOS.....                                    | 14     | 14     | -      | -        | 14                    | 14     | -      | -        | -          | -     | -      | -        |
| INDUSTRIA DE ALIMENTOS, BEBIDAS Y TABACO.....                                  | 618    | 613    | 2      | 3        | 610                   | 605    | 2      | 3        | 8          | 8     | -      | -        |
| IND. TEXTIL Y DE CONFECCION.....   | 2,329  | 2,307  | 21     | 1        | 2,262                 | 2,243  | 18     | 1        | 67         | 64    | 3      | -        |
| IND. DEL CUERO Y DEL CALZADO.....  | 266    | 262    | 4      | -        | 240                   | 236    | 4      | -        | 26         | 26    | -      | -        |
| INDUSTRIA DE LA MADERA Y DEL CORCHO, CESTERIA.....                             | 39     | 39     | -      | -        | 37                    | 37     | -      | -        | 2          | 2     | -      | -        |
| INDUSTRIA DEL PAPEL, ARTES GRAFICAS, EDICION.....                              | 822    | 793    | 26     | 3        | 800                   | 773    | 24     | 3        | 22         | 20    | 2      | -        |
| COQUERIAS, REFINERIAS, TRATAM. DE COMBUSTIBLES NUCLEARES.....                  | 311    | 304    | 7      | -        | 283                   | 276    | 7      | -        | 28         | 28    | -      | -        |
| INDUSTRIA QUIMICA.....   | 1      | 1      | -      | -        | 1                     | 1      | -      | -        | -          | -     | -      | -        |
| FABRICACION PRODUCTOS CAUCHO Y MATERIAS PLASTICAS.....                         | 212    | 209    | 2      | 1        | 204                   | 201    | 2      | 1        | 8          | 8     | -      | -        |
| FABRICACION DE PRODUCTOS MINERALES NO METALICOS.....                           | 475    | 465    | 7      | 3        | 459                   | 449    | 7      | 3        | 16         | 16    | -      | -        |
| METALURGIA.....  | 869    | 853    | 11     | 5        | 835                   | 822    | 11     | 2        | 34         | 31    | -      | 3        |
| FABR. DE PRODUCTOS METALICOS EXCEPTO MAQUINARIA.....                           | 491    | 485    | 5      | 1        | 479                   | 473    | 5      | 1        | 12         | 12    | -      | -        |
| CONSTRUCCION DE MAQUINARIA Y EQUIPO MECANICO.....                              | 1,943  | 1,909  | 31     | 3        | 1,880                 | 1,849  | 30     | 1        | 63         | 60    | 1      | 2        |
| FABR. MAQUINAS OFICINA, MAT. INFORMATICO Y ELECTRONICO.....                    | 444    | 438    | 5      | 1        | 429                   | 424    | 4      | 1        | 15         | 14    | 1      | -        |
| FABRICACION DE MAQUINARIA Y MATERIAL ELECTRICO.....                            | 7      | 7      | -      | -        | 6                     | 6      | -      | -        | 1          | 1     | -      | -        |
| FABR. DE INSTRUMENTOS MEDICOS DE PRECISION Y SIMILARES.....                    | 175    | 173    | 2      | -        | 158                   | 156    | 2      | -        | 17         | 17    | -      | -        |
| FABR. AUTOMOVILES Y REMOLQUES.....   | 7      | 7      | -      | -        | 7                     | 7      | -      | -        | -          | -     | -      | -        |
| FABRICACION DE OTRO MATERIAL DE TRANSPORTE.....                                | 614    | 603    | 11     | -        | 576                   | 567    | 9      | -        | 38         | 36    | 2      | -        |
| FABRICACION DE MUEBLES, OTRAS IND. MANUFACT. RECICLAJE.....                    | 20     | 20     | -      | -        | 19                    | 19     | -      | -        | 1          | 1     | -      | -        |
| PRODUCCION Y DISTRIBUCION DE ELECTRICIDAD, GAS Y AGUA.....                     | 407    | 395    | 12     | -        | 394                   | 384    | 10     | -        | 13         | 11    | 2      | -        |
| CONSTRUCCION.....  | 175    | 170    | 5      | -        | 162                   | 159    | 3      | -        | 13         | 11    | 2      | -        |
| VENTA Y REPAR. DE VEHICULOS, VENTA DE COMBUSTIBLE.....                         | 8,993  | 8,806  | 163    | 24       | 8,686                 | 8,525  | 140    | 21       | 307        | 281   | 23     | 3        |
| COMERCIO AL POR MAYOR, INTERMEDIARIOS DEL COMERCIO.....                        | 981    | 969    | 10     | 2        | 934                   | 922    | 10     | 2        | 47         | 47    | -      | -        |
| COMERCIO AL POR MENOR, REPARACIONES DOMESTICAS.....                            | 1,091  | 1,070  | 18     | 3        | 1,035                 | 1,020  | 14     | 1        | 56         | 50    | 4      | 2        |
| HOSTELERIA.....  | 1,728  | 1,712  | 12     | 4        | 1,615                 | 1,605  | 9      | 1        | 113        | 107   | 3      | 3        |
| TRANSP. TERREST. Y POR TUBER.....  | 1,296  | 1,279  | 16     | 1        | 1,184                 | 1,170  | 13     | 1        | 112        | 109   | 3      | -        |
| TRANSP. MARITIMO Y FLUVIAL.....  | 1,473  | 1,429  | 34     | 10       | 1,424                 | 1,380  | 34     | 10       | 49         | 49    | -      | -        |
| TRANSPORTE AEREO Y ESPACIAL.....   | 8      | 8      | -      | -        | 7                     | 7      | -      | -        | 1          | 1     | -      | -        |
| ACTIV. ANEXAS A TRANSPORTES COMUNICACIONES.....                                | 5      | 5      | -      | -        | 4                     | 4      | -      | -        | 1          | 1     | -      | -        |
| INST. FINANCIERAS Y SEGUROS.....   | 266    | 252    | 11     | 3        | 237                   | 226    | 10     | 1        | 29         | 26    | 1      | 2        |
| INMOBILIARIAS, ALQUILER DE BIENES MUEBLES.....                                 | 92     | 88     | 4      | -        | 68                    | 66     | 2      | -        | 24         | 22    | 2      | -        |
| ACTIVIDADES INFORMATICAS, INVESTIGACION Y DESARROLLO.....                      | 98     | 96     | 1      | 1        | 94                    | 92     | 1      | 1        | 4          | 4     | -      | -        |
| OTRAS ACTIV. EMPRESARIALES.....  | 22     | 22     | -      | -        | 21                    | 21     | -      | -        | 1          | 1     | -      | -        |
| ADMN. PUBLICA, DEFEN. SEG. SOC. ORG. EXTRATERRITORIALES.....                   | 2,065  | 2,029  | 33     | 3        | 1,918                 | 1,892  | 24     | 2        | 147        | 137   | 9      | 1        |
| EDUCACION.....   | 1,617  | 1,578  | 37     | 2        | 1,482                 | 1,450  | 30     | 2        | 135        | 128   | 7      | -        |
| ACTIV. SANITARIAS, VETERINARIAS Y SERVICIOS SOCIALES.....                      | 354    | 344    | 9      | 1        | 310                   | 300    | 9      | 1        | 44         | 44    | -      | -        |
| ACTIV. SANEAMIENTO PUBLICO.....  | 978    | 934    | 41     | 3        | 818                   | 787    | 29     | 2        | 160        | 147   | 12     | 1        |
| ACTIVIDADES ASOCIATIVAS RE-CREATIVAS Y CULTURALES.....                         | 103    | 101    | 2      | -        | 100                   | 98     | 2      | -        | 3          | 3     | -      | -        |
| ACTIVIDADES DIVERSAS DE SERVICIOS PERSONALES.....                              | 202    | 192    | 9      | 1        | 188                   | 178    | 9      | 1        | 14         | 14    | -      | -        |
| HOGARES QUE EMPLEAN PERSONAL DOMESTICO.....                                    | 79     | 79     | -      | -        | 69                    | 69     | -      | -        | 10         | 10    | -      | -        |
|  | 25     | 25     | -      | -        | 24                    | 24     | -      | -        | 1          | 1     | -      | -        |



A.I.2. ACCIDENTES DE TRABAJO CON BAJA SEGUN GRAVEDAD POR SECTOR Y RAMA DE ACTIVIDAD.  
CONTINUACION

AÑO 1998.

CATALUÑA

| SECTOR Y RAMA DE ACTIVIDAD                                   | TOTAL   |         |        |          | EN JORNADA DE TRABAJO |         |        |          | IN ITINERE |        |        |          |
|--|---------|---------|--------|----------|-----------------------|---------|--------|----------|------------|--------|--------|----------|
|  | TOTAL   | LEVES   | GRAVES | MORTALES | TOTAL                 | LEVES   | GRAVES | MORTALES | TOTAL      | LEVES  | GRAVES | MORTALES |
| TOTAL  | 162.378 | 160.025 | 2.134  | 219      | 150.376               | 148.578 | 1.642  | 156      | 12.002     | 11.447 | 492    | 63       |
| SECTORES   |         |         |        |          |                       |         |        |          |            |        |        |          |
| AGRARIO  | 3.268   | 3.213   | 47     | 8        | 3.116                 | 3.068   | 41     | 7        | 152        | 145    | 6      | 1        |
| NO AGRARIO   | 159.110 | 156.812 | 2.087  | 211      | 147.260               | 145.510 | 1.601  | 149      | 11.850     | 11.302 | 486    | 62       |
| INDUSTRIA  | 61.310  | 60.631  | 632    | 47       | 57.731                | 57.186  | 516    | 29       | 3.579      | 3.445  | 116    | 18       |
| CONSTRUCCION   | 31.105  | 30.591  | 466    | 48       | 29.925                | 29.483  | 400    | 42       | 1.180      | 1.108  | 66     | 6        |
| SERVICIOS  | 66.695  | 65.590  | 989    | 116      | 59.604                | 58.841  | 685    | 78       | 7.091      | 6.749  | 304    | 38       |
| RAMAS  |         |         |        |          |                       |         |        |          |            |        |        |          |
| AGRICULTURA, GANADERIA, CAZA, SILVICULTURA                   | 2.679   | 2.629   | 44     | 6        | 2.536                 | 2.493   | 38     | 5        | 143        | 136    | 6      | 1        |
| PESCA Y ACUICULTURA  | 589     | 584     | 3      | 2        | 580                   | 575     | 3      | 2        | 9          | 9      | -      | -        |
| EXTRACC. Y AGLOMER. DE CARBON                                | 107     | 107     | -      | -        | 106                   | 106     | -      | -        | 1          | 1      | -      | -        |
| EXTRACCION DE PETROLEO, GAS URANIO Y TORIO                   | 32      | 32      | -      | -        | 29                    | 29      | -      | -        | 3          | 3      | -      | -        |
| EXTRACCION DE MINERALES NO ENERGETICOS                       | 516     | 508     | 7      | 1        | 502                   | 495     | 6      | 1        | 14         | 13     | 1      | -        |
| INDUSTRIA DE ALIMENTOS, BEBIDAS Y TABACO                     | 7.489   | 7.405   | 81     | 3        | 7.108                 | 7.037   | 68     | 3        | 381        | 368    | 13     | -        |
| IND. TEXTIL Y DE CONFECCION                                  | 5.330   | 5.272   | 53     | 5        | 4.887                 | 4.843   | 41     | 3        | 443        | 429    | 12     | 2        |
| IND. DEL CUERO Y DEL CALZADO                                 | 540     | 536     | 4      | -        | 506                   | 503     | 3      | -        | 34         | 33     | 1      | -        |
| INDUSTRIA DE LA MADERA Y DEL CORCHO, CESTERIA                | 2.375   | 2.325   | 47     | 3        | 2.259                 | 2.215   | 41     | 3        | 116        | 110    | 6      | -        |
| INDUSTRIA DEL PAPEL, ARTES GRAFICAS, EDICION                 | 3.776   | 3.728   | 43     | 5        | 3.489                 | 3.459   | 28     | 2        | 287        | 269    | 15     | 3        |
| COQUERIAS, REFINERIAS, TRATAM. DE COMBUSTIBLES NUCLEARES     | 86      | 84      | 2      | -        | 81                    | 79      | 2      | -        | 5          | 5      | -      | -        |
| INDUSTRIA QUIMICA  | 3.543   | 3.506   | 34     | 3        | 3.272                 | 3.242   | 29     | 1        | 271        | 264    | 5      | 2        |
| FABRICACION PRODUCTOS CAUCHO Y MATERIAS PLASTICAS            | 3.733   | 3.687   | 43     | 3        | 3.536                 | 3.502   | 33     | 1        | 197        | 185    | 10     | 2        |
| FABRICACION DE PRODUCTOS MINERALES NO METALICOS              | 2.924   | 2.893   | 29     | 2        | 2.800                 | 2.773   | 26     | 1        | 124        | 120    | 3      | 1        |
| METALURGIA   | 2.600   | 2.583   | 13     | 4        | 2.497                 | 2.484   | 11     | 2        | 103        | 99     | 2      | 2        |
| FABR. DE PRODUCTOS METALICOS EXCEPTO MAQUINARIA              | 13.154  | 12.998  | 148    | 8        | 12.514                | 12.387  | 123    | 4        | 640        | 611    | 25     | 4        |
| CONSTRUCCION DE MAQUINARIA Y EQUIPO MECANICO                 | 3.820   | 3.773   | 43     | 4        | 3.654                 | 3.616   | 34     | 4        | 166        | 157    | 9      | -        |
| FABR. MAQUINAS OFICINA, MAT. INFORMATICO Y ELECTRONICO       | 498     | 492     | 5      | 1        | 427                   | 423     | 3      | 1        | 71         | 69     | 2      | -        |
| FABRICACION DE MAQUINARIA Y MATERIAL ELECTRONICO             | 2.053   | 2.039   | 14     | -        | 1.903                 | 1.892   | 11     | -        | 150        | 147    | 3      | -        |
| FABR. DE INSTRUMENTOS MEDICOS DE PRECISION Y SIMILARES       | 305     | 303     | 1      | 1        | 277                   | 276     | 1      | -        | 28         | 27     | -      | 1        |
| FABR. AUTOMOVILES Y REMOLQUES                                | 4.869   | 4.841   | 28     | -        | 4.572                 | 4.548   | 24     | -        | 297        | 293    | 4      | -        |
| FABRICACION DE OTRO MATERIAL DE TRANSPORTE                   | 645     | 638     | 6      | 1        | 600                   | 597     | 2      | 1        | 45         | 41     | 4      | -        |
| FABRICACION DE MUEBLES, OTRAS IND. MANUFACT. RECICLAJE       | 2.210   | 2.187   | 21     | 2        | 2.071                 | 2.049   | 21     | 1        | 139        | 138    | -      | 1        |
| PRODUCCION Y DISTRIBUCION DE ELECTRICIDAD, GAS Y AGUA        | 705     | 694     | 10     | 1        | 641                   | 631     | 9      | 1        | 64         | 63     | 1      | -        |
| CONSTRUCCION   | 31.105  | 30.591  | 466    | 48       | 29.925                | 29.483  | 400    | 42       | 1.180      | 1.108  | 66     | 6        |
| VENTA Y REPAR. DE VEHICULOS, VENTA DE COMBUSTIBLE            | 3.888   | 3.834   | 48     | 6        | 3.610                 | 3.576   | 31     | 3        | 278        | 258    | 17     | 3        |
| COMERCIO AL POR MAYOR, INTERMEDIARIOS DEL COMERCIO           | 6.228   | 6.126   | 91     | 11       | 5.721                 | 5.643   | 69     | 9        | 507        | 483    | 22     | 2        |
| COMERCIO AL POR MENOR, REPARACIONES DOMESTICAS               | 9.524   | 9.412   | 103    | 9        | 8.517                 | 8.445   | 67     | 5        | 1.007      | 967    | 36     | 4        |
| HOSTELERIA   | 8.353   | 8.236   | 108    | 9        | 7.395                 | 7.334   | 57     | 4        | 958        | 902    | 51     | 5        |
| TRANSP. TERRESTRE Y POR TUBER.                               | 6.537   | 6.352   | 153    | 32       | 6.253                 | 6.083   | 143    | 27       | 284        | 269    | 10     | 5        |
| TRANSP. MARITIMO Y FLUVIAL                                   | 60      | 59      | 1      | -        | 54                    | 53      | 1      | -        | 6          | 6      | -      | -        |
| TRANSPORTE AEREO Y ESPACIAL                                  | 338     | 334     | 4      | -        | 315                   | 312     | 3      | -        | 23         | 22     | 1      | -        |
| ACTIV. ANEXAS A TRANSPORTES                                  |         |         |        |          |                       |         |        |          |            |        |        |          |
| COMUNICACIONES   | 2.219   | 2.165   | 50     | 4        | 1.940                 | 1.902   | 35     | 3        | 279        | 263    | 15     | 1        |
| INST. FINANCIERAS Y SEGUROS                                  | 537     | 497     | 37     | 3        | 338                   | 325     | 10     | 3        | 199        | 172    | 27     | -        |
| INMOBILIARIAS, ALQUILER DE BIENES MUEBLES                    | 538     | 529     | 8      | 1        | 480                   | 473     | 6      | 1        | 58         | 56     | 2      | -        |
| ACTIVIDADES INFORMATICAS, INVESTIGACION Y DESARROLLO         | 196     | 183     | 12     | 1        | 141                   | 136     | 5      | -        | 55         | 47     | 7      | 1        |
| OTRAS ACTIV. EMPRESARIALES, ADMON. PUBLICA, DEFEN. SEG. SOC. | 14.486  | 14.289  | 176    | 21       | 12.896                | 12.756  | 130    | 10       | 1.590      | 1.533  | 46     | 11       |
| ORG. EXTRATERRITORIALES                                      | 5.564   | 5.492   | 66     | 6        | 4.799                 | 4.744   | 50     | 5        | 765        | 748    | 16     | 1        |
| EDUCACION  | 1.194   | 1.167   | 23     | 4        | 990                   | 972     | 15     | 3        | 204        | 195    | 8      | 1        |
| ACTIV. SANITARIAS, VETERINARIAS Y SERVICIOS SOCIALES         | 3.618   | 3.576   | 40     | 2        | 3.114                 | 3.093   | 19     | 2        | 504        | 483    | 21     | -        |
| ACTIV. SANEAMIENTO PUBLICO                                   | 969     | 942     | 23     | 4        | 918                   | 896     | 19     | 3        | 51         | 46     | 4      | 1        |
| ACTIVIDADES ASOCIATIVAS RECREATIVAS Y CULTURALES             | 1.512   | 1.483   | 26     | 3        | 1.324                 | 1.309   | 15     | -        | 188        | 174    | 11     | 3        |
| ACTIVIDADES DIVERSAS DE SERVICIOS PERSONALES                 | 741     | 729     | 12     | -        | 629                   | 625     | 4      | -        | 112        | 104    | 8      | -        |
| HOGARES QUE EMPLEAN PERSONAL DOMESTICO                       | 193     | 185     | 8      | -        | 170                   | 164     | 6      | -        | 23         | 21     | 2      | -        |

A. I. 2. ACCIDENTES DE TRABAJO CON BAJA SEGUN GRAVEDAD POR SECTOR Y RAMA DE ACTIVIDAD.  
CONTINUACION

AÑO 1998.

COMUNIDAD VALENCIANA

| SECTOR Y RAMA DE ACTIVIDAD                               | TOTAL   |         |        |          | EN JORNADA DE TRABAJO |        |        |          | IN ITINERE |       |        |          |
|--|---------|---------|--------|----------|-----------------------|--------|--------|----------|------------|-------|--------|----------|
|  | TOTAL   | LEVES   | GRAVES | MORTALES | TOTAL                 | LEVES  | GRAVES | MORTALES | TOTAL      | LEVES | GRAVES | MORTALES |
| TOTAL  | 103,285 | 102,013 | 1,148  | 124      | 96,819                | 95,806 | 923    | 90       | 6,466      | 6,207 | 225    | 34       |
| SECTORES   |         |         |        |          |                       |        |        |          |            |       |        |          |
| AGRARIO  | 7,235   | 7,183   | 46     | 6        | 7,034                 | 6,988  | 40     | 6        | 201        | 195   | 6      | -        |
| NO AGRARIO   | 96,050  | 94,830  | 1,102  | 118      | 89,785                | 88,818 | 883    | 84       | 6,265      | 6,012 | 219    | 34       |
| INDUSTRIA  | 35,789  | 35,389  | 369    | 31       | 33,753                | 33,422 | 307    | 24       | 2,036      | 1,967 | 62     | 7        |
| CONSTRUCCION   | 22,808  | 22,504  | 268    | 36       | 22,092                | 21,839 | 228    | 25       | 716        | 665   | 40     | 11       |
| SERVICIOS  | 37,453  | 36,937  | 465    | 51       | 33,940                | 33,557 | 348    | 35       | 3,513      | 3,380 | 117    | 16       |
| RAMAS  |         |         |        |          |                       |        |        |          |            |       |        |          |
| AGRICULTURA, GANADERIA, CAZA, SILVICULTURA               | 6,858   | 6,812   | 40     | 6        | 6,666                 | 6,626  | 34     | 6        | 192        | 186   | 6      | -        |
| PESCA Y ACUICULTURA                                      | 377     | 371     | 6      | -        | 368                   | 362    | 6      | -        | 9          | 9     | -      | -        |
| EXTRACC. Y AGLOMER. DE CARBON                            | 17      | 16      | 1      | -        | 15                    | 14     | 1      | -        | 2          | 2     | -      | -        |
| EXTRACCION DE PETROLEO, GAS URANIO Y TORIO               | 15      | 15      | -      | -        | 13                    | 13     | -      | -        | 2          | 2     | -      | -        |
| EXTRACCION DE MINERALES NO ENERGETICOS                   | 443     | 437     | 4      | 2        | 424                   | 418    | 4      | 2        | 19         | 19    | -      | -        |
| INDUSTRIA DE ALIMENTOS, BEBIDAS Y TABACO                 | 3,440   | 3,406   | 29     | 5        | 3,248                 | 3,224  | 19     | 5        | 192        | 182   | 10     | -        |
| IND. TEXTIL Y DE CONFECCION                              | 2,558   | 2,536   | 17     | 5        | 2,387                 | 2,368  | 16     | 3        | 171        | 168   | 1      | 2        |
| IND. DEL CUERO Y DEL CALZADO                             | 1,419   | 1,403   | 14     | 2        | 1,226                 | 1,217  | 8      | 1        | 193        | 186   | 6      | 1        |
| INDUSTRIA DE LA MADERA Y DEL CORCHO, CESTERIA            | 2,880   | 2,829   | 49     | 2        | 2,731                 | 2,687  | 42     | 2        | 149        | 142   | 7      | -        |
| INDUSTRIA DEL PAPEL, ARTES GRAFICAS, EDICION             | 1,246   | 1,226   | 20     | -        | 1,146                 | 1,127  | 19     | -        | 100        | 99    | 1      | -        |
| COQUERIAS, REFINERIAS, TRATAM. DE COMBUSTIBLES NUCLEARES | 5       | 5       | -      | -        | 5                     | 5      | -      | -        | -          | -     | -      | -        |
| INDUSTRIA QUIMICA  | 868     | 857     | 9      | 2        | 824                   | 815    | 7      | 2        | 44         | 42    | 2      | -        |
| FABRICACION PRODUCTOS CAUCHO Y MATERIAS PLASTICAS        | 1,863   | 1,845   | 17     | 1        | 1,767                 | 1,752  | 15     | -        | 96         | 93    | 2      | 1        |
| FABRICACION DE PRODUCTOS MINERALES NO METALICOS          | 6,048   | 5,993   | 53     | 2        | 5,770                 | 5,729  | 40     | 1        | 278        | 264   | 13     | 1        |
| METALURGIA   | 478     | 475     | 3      | -        | 455                   | 452    | 3      | -        | 23         | 23    | -      | -        |
| FABR. DE PRODUCTOS METALICOS EXCEPTO MAQUINARIA          | 5,577   | 5,510   | 62     | 5        | 5,342                 | 5,282  | 55     | 5        | 235        | 228   | 7      | -        |
| CONSTRUCCION DE MAQUINARIA Y EQUIPO MECANICO             | 2,289   | 2,262   | 27     | -        | 2,201                 | 2,177  | 24     | -        | 88         | 85    | 3      | -        |
| FABR. MAQUINAS OFICINA, MAT. INFORMatico Y ELECTRONICO   | 85      | 84      | 1      | -        | 73                    | 73     | -      | -        | 12         | 11    | 1      | -        |
| FABRICACION DE MAQUINARIA Y MATERIAL ELECTRICO           | 629     | 624     | 4      | 1        | 578                   | 574    | 3      | 1        | 51         | 50    | 1      | -        |
| FABR. DE INSTRUMENTOS MEDICOS DE PRECISION Y SIMILARES   | 59      | 59      | -      | -        | 51                    | 51     | -      | -        | 8          | 8     | -      | -        |
| FABR. AUTOMOVILES Y REMOLQUES                            | 1,266   | 1,256   | 10     | -        | 1,183                 | 1,174  | 9      | -        | 83         | 82    | 1      | -        |
| FABRICACION DE OTRO MATERIAL DE TRANSPORTE               | 528     | 524     | 3      | 1        | 509                   | 505    | 3      | 1        | 19         | 19    | -      | -        |
| FABRICACION DE MUEBLES, OTRAS IND. MANUFACT. RECICLAJE   | 3,705   | 3,662   | 42     | 1        | 3,463                 | 3,428  | 35     | -        | 242        | 234   | 7      | 1        |
| PRODUCCION Y DISTRIBUCION DE ELECTRICIDAD, GAS Y AGUA    | 371     | 365     | 4      | 2        | 342                   | 337    | 4      | 1        | 29         | 28    | -      | 1        |
| CONSTRUCCION   | 22,808  | 22,504  | 268    | 36       | 22,092                | 21,839 | 228    | 25       | 716        | 665   | 40     | 11       |
| VENTA Y REPAR. DE VEHICULOS                              | 2,445   | 2,419   | 25     | 1        | 2,268                 | 2,249  | 18     | 1        | 177        | 170   | 7      | -        |
| VENTA DE COMBUSTIBLE                                     | 5,906   | 5,840   | 57     | 9        | 5,477                 | 5,427  | 45     | 5        | 429        | 413   | 12     | 4        |
| COMERCIO AL POR MAYOR INTERMEDIARIOS DEL COMERCIO        | 5,999   | 5,945   | 47     | 7        | 5,472                 | 5,439  | 30     | 3        | 527        | 506   | 17     | 4        |
| COMERCIO AL POR MENOR, REPARACIONES DOMESTICAS           | 3,940   | 3,899   | 38     | 3        | 3,415                 | 3,386  | 28     | 1        | 525        | 513   | 10     | 2        |
| HOSTELERIA   | 3,364   | 3,276   | 73     | 15       | 3,184                 | 3,100  | 69     | 15       | 180        | 176   | 4      | -        |
| TRANSP. TERREST. Y POR TUBER                             | 47      | 44      | 3      | -        | 42                    | 40     | 2      | -        | 5          | 4     | 1      | -        |
| TRANSP. MARITIMO Y FLUVIAL                               | 95      | 93      | 2      | -        | 85                    | 83     | 2      | -        | 10         | 10    | -      | -        |
| TRANSPORTE AEREO Y ESPACIAL                              | 1,087   | 1,069   | 16     | 2        | 999                   | 984    | 13     | 2        | 88         | 85    | 3      | -        |
| ACTIV. ANEXAS A TRANSPORTES COMUNICACIONES               | 266     | 256     | 9      | 1        | 181                   | 175    | 5      | 1        | 85         | 81    | 4      | -        |
| INST. FINANCIERAS Y SEGUROS                              | 385     | 378     | 7      | -        | 342                   | 338    | 4      | -        | 43         | 40    | 3      | -        |
| INMOBILIARIAS, ALQUILER DE BIENES MUEBLES                | 62      | 61      | 1      | -        | 51                    | 51     | -      | -        | 11         | 10    | 1      | -        |
| ACTIVIDADES INFORMATICAS, INVESTIGACION Y DESARROLLO     | 6,000   | 5,943   | 54     | 3        | 5,406                 | 5,367  | 37     | 2        | 594        | 576   | 17     | 1        |
| OTRAS ACTIV. EMPRESARIALES                               | 3,187   | 3,151   | 34     | 2        | 2,947                 | 2,919  | 26     | 2        | 240        | 232   | 8      | -        |
| ADMN. PUBLICA, DEFEN. SEG. SOC. ORG. EXTRATERRITORIALES  | 439     | 431     | 5      | 3        | 367                   | 364    | 3      | -        | 72         | 67    | 2      | 3        |
| EDUCACION  | 2,000   | 1,926   | 73     | 1        | 1,667                 | 1,618  | 49     | -        | 333        | 308   | 24     | 1        |
| ACTIV. SANITARIAS, VETERINARIAS Y SERVICIOS SOCIALES     | 1,163   | 1,153   | 8      | 2        | 1,119                 | 1,110  | 7      | 2        | 44         | 43    | 1      | -        |
| ACTIV. SANEAMIENTO PUBLICO                               | 667     | 656     | 10     | 1        | 577                   | 569    | 8      | -        | 90         | 87    | 2      | 1        |
| ACTIVIDADES ASOCIATIVAS RECREATIVAS Y CULTURALES         | 235     | 233     | 2      | -        | 185                   | 184    | 1      | -        | 50         | 49    | 1      | -        |
| ACTIVIDADES DIVERSAS DE SERVICIOS PERSONALES             | 166     | 164     | 1      | 1        | 156                   | 154    | 1      | 1        | 10         | 10    | -      | -        |
| HOGARES QUE EMPLEAN PERSONAL DOMESTICO                   |         |         |        |          |                       |        |        |          |            |       |        |          |

A. I. 2. ACCIDENTES DE TRABAJO CON BAJA SEGUN GRAVEDAD POR SECTOR Y RAMA DE ACTIVIDAD.  
CONTINUACION

AÑO 1998.

EXTREMADURA

| SECTOR Y RAMA DE ACTIVIDAD   | TOTAL  |        |        |          | EN JORNADA DE TRABAJO |        |        |          | IN ITINERE |       |        |          |
|--|--------|--------|--------|----------|-----------------------|--------|--------|----------|------------|-------|--------|----------|
|  | TOTAL  | LEVES  | GRAVES | MORTALES | TOTAL                 | LEVES  | GRAVES | MORTALES | TOTAL      | LEVES | GRAVES | MORTALES |
| TOTAL.....   | 13.167 | 12.808 | 328    | 31       | 12.659                | 12.345 | 292    | 22       | 508        | 463   | 36     | 9        |
| SECTORES   |        |        |        |          |                       |        |        |          |            |       |        |          |
| AGRARIO.....   | 2.309  | 2.208  | 95     | 6        | 2.227                 | 2.136  | 87     | 4        | 82         | 72    | 8      | 2        |
| NO AGRARIO.....  | 10.858 | 10.600 | 233    | 25       | 10.432                | 10.209 | 205    | 18       | 426        | 391   | 28     | 7        |
| INDUSTRIA.....   | 2.540  | 2.482  | 51     | 7        | 2.485                 | 2.428  | 50     | 7        | 55         | 54    | 1      | -        |
| CONSTRUCCION.....  | 3.732  | 3.649  | 76     | 7        | 3.650                 | 3.578  | 69     | 3        | 82         | 71    | 7      | 4        |
| SERVICIOS.....   | 4.586  | 4.469  | 106    | 11       | 4.297                 | 4.203  | 86     | 8        | 289        | 266   | 20     | 3        |
| RAMAS  |        |        |        |          |                       |        |        |          |            |       |        |          |
| AGRICULTURA, GANADERIA, CAZA,<br>SILVICULTURA.....                                   | 2.302  | 2.202  | 94     | 6        | 2.221                 | 2.131  | 86     | 4        | 81         | 71    | 8      | 2        |
| PESCA Y ACUICULTURA.....   | 7      | 6      | 1      | -        | 6                     | 5      | 1      | -        | 1          | 1     | -      | -        |
| EXTRACC. Y AGLOMER. DE CARBON,<br>EXTRACCION DE PETROLEO, GAS<br>URANIO Y TORIO..... | 2      | 2      | -      | -        | 2                     | 2      | -      | -        | -          | -     | -      | -        |
| EXTRACCION DE MINERALES NO<br>ENERGETICOS.....                                       | 1      | 1      | -      | -        | 1                     | 1      | -      | -        | -          | -     | -      | -        |
| INDUSTRIA DE ALIMENTOS, BE-<br>BIDAS Y TABACO.....                                   | 154    | 150    | 4      | -        | 154                   | 150    | 4      | -        | -          | -     | -      | -        |
| IND. TEXTIL Y DE CONFECCION.....   | 707    | 695    | 9      | 3        | 696                   | 684    | 9      | 3        | 11         | 11    | -      | -        |
| IND. DEL CUERO Y DEL CALZADO.....  | 58     | 58     | -      | -        | 53                    | 53     | -      | -        | 5          | 5     | -      | -        |
| INDUSTRIA DE LA MADERA Y DEL<br>CORCHO, CESTERIA.....                                | 1      | 1      | -      | -        | 1                     | 1      | -      | -        | -          | -     | -      | -        |
| INDUSTRIA DEL PAPEL, ARTES<br>GRAFICAS, EDICION.....                                 | 277    | 271    | 6      | -        | 269                   | 264    | 5      | -        | 8          | 7     | 1      | -        |
| COQUERIAS, REFINERIAS, TRATAM.<br>DE COMBUSTIBLES NUCLEARES.....                     | 40     | 40     | -      | -        | 37                    | 37     | -      | -        | 3          | 3     | -      | -        |
| INDUSTRIA QUIMICA.....   | 2      | 2      | -      | -        | 2                     | 2      | -      | -        | -          | -     | -      | -        |
| FABRICACION PRODUCTOS CAUCHO<br>Y MATERIAS PLASTICAS.....                            | 33     | 29     | 1      | 3        | 30                    | 26     | 1      | 3        | 3          | 3     | -      | -        |
| FABRICACION DE PRODUCTOS MI-<br>NERALES NO METALICOS.....                            | 31     | 29     | 2      | -        | 30                    | 28     | 2      | -        | 1          | 1     | -      | -        |
| METALURGIA.....  | 236    | 232    | 4      | -        | 232                   | 228    | 4      | -        | 4          | 4     | -      | -        |
| FABR. DE PRODUCTOS METALICOS<br>EXCEPTO MAQUINARIA.....                              | 95     | 89     | 6      | -        | 94                    | 88     | 6      | -        | 1          | 1     | -      | -        |
| CONSTRUCCION DE MAQUINARIA Y<br>EQUIPO MECANICO.....                                 | 640    | 631    | 8      | 1        | 631                   | 622    | 8      | 1        | 9          | 9     | -      | -        |
| FABR. MAQUINAS OFICINA, MAT.<br>INFORMATICO Y ELECTRONICO.....                       | 66     | 63     | 3      | -        | 66                    | 63     | 3      | -        | -          | -     | -      | -        |
| FABRICACION DE MAQUINARIA Y<br>MATERIAL ELECTRICO.....                               | 4      | 4      | -      | -        | 4                     | 4      | -      | -        | -          | -     | -      | -        |
| FABR. DE INSTRUMENTOS MEDICOS<br>DE PRECISION Y SIMILARES.....                       | 14     | 14     | -      | -        | 14                    | 14     | -      | -        | -          | -     | -      | -        |
| FABR. AUTOMOVILES Y REMOLQUES.....   | 6      | 6      | -      | -        | 6                     | 6      | -      | -        | -          | -     | -      | -        |
| FABRICACION DE OTRO MATERIAL<br>DE TRANSPORTE.....                                   | 2      | 2      | -      | -        | 2                     | 2      | -      | -        | -          | -     | -      | -        |
| FABRICACION DE MUEBLES, OTRAS<br>IND. MANUFACT. RECICLAJE.....                       | 6      | 6      | -      | -        | 6                     | 6      | -      | -        | -          | -     | -      | -        |
| PRODUCCION Y DISTRIBUCION DE<br>ELECTRICIDAD, GAS Y AGUA.....                        | 63     | 62     | 1      | -        | 60                    | 59     | 1      | -        | 3          | 3     | -      | -        |
| CONSTRUCCION.....  | 102    | 95     | 7      | -        | 95                    | 88     | 7      | -        | 7          | 7     | -      | -        |
| VENTA Y REPAR. DE VEHICULOS,<br>VENTA DE COMBUSTIBLE.....                            | 3.732  | 3.649  | 76     | 7        | 3.650                 | 3.578  | 69     | 3        | 82         | 71    | 7      | 4        |
| COMERCIO AL POR MAYOR, INTER-<br>MEDIARIOS DEL COMERCIO.....                         | 428    | 416    | 11     | 1        | 412                   | 403    | 8      | 1        | 16         | 13    | 3      | -        |
| COMERCIO AL POR MENOR, REPA-<br>RACIONES DOMESTICAS.....                             | 471    | 463    | 7      | 1        | 451                   | 444    | 6      | 1        | 20         | 19    | 1      | -        |
| HOSTELERIA.....  | 665    | 652    | 13     | -        | 632                   | 621    | 11     | -        | 33         | 31    | 2      | -        |
| TRANSP. TERREST. Y POR TUBER.....  | 373    | 370    | 3      | -        | 333                   | 330    | 3      | -        | 40         | 40    | -      | -        |
| TRANSP. MARITIMO Y FLUVIAL.....  | 297    | 292    | 3      | 2        | 286                   | 281    | 3      | 2        | 11         | 11    | -      | -        |
| TRANSPORTE AEREO Y ESPACIAL.....   | 1      | 1      | -      | -        | 1                     | 1      | -      | -        | -          | -     | -      | -        |
| ACTIV. ANEXAS A TRANSPORTES<br>COMUNICACIONES.....                                   | 62     | 57     | 4      | 1        | 54                    | 51     | 3      | -        | 8          | 6     | 1      | 1        |
| INST. FINANCIERAS Y SEGUROS.....   | 35     | 30     | 3      | 2        | 30                    | 25     | 3      | 2        | 5          | 5     | -      | -        |
| INMOBILIARIAS, ALQUILER DE<br>BIENES MUEBLES.....                                    | 25     | 24     | 1      | -        | 21                    | 20     | 1      | -        | 4          | 4     | -      | -        |
| ACTIVIDADES INFORMATICAS, IN-<br>VESTIGACION Y DESARROLLO.....                       | 4      | 4      | -      | -        | 4                     | 4      | -      | -        | -          | -     | -      | -        |
| OTRAS ACTIV. EMPRESARIALES.....  | 488    | 480    | 8      | -        | 458                   | 453    | 5      | -        | 30         | 27    | 3      | -        |
| ADMN. PUBLICA, DEFEN. SEG. SOC.<br>ORG. EXTRATERRITORIALES.....                      | 1.195  | 1.162  | 31     | 2        | 1.138                 | 1.111  | 26     | 1        | 57         | 51    | 5      | 1        |
| EDUCACION.....   | 89     | 84     | 5      | -        | 84                    | 80     | 4      | -        | 5          | 4     | 1      | -        |
| ACTIV. SANITARIAS, VETERINA-<br>RIAS Y SERVICIOS SOCIALES.....                       | 338    | 325    | 13     | -        | 284                   | 275    | 9      | -        | 54         | 50    | 4      | -        |
| ACTIV. SANEAMIENTO PUBLICO.....  | 44     | 42     | 1      | 1        | 44                    | 42     | 1      | 1        | -          | -     | -      | -        |
| ACTIVIDADES ASOCIATIVAS RE-<br>CREATIVAS Y CULTURALES.....                           | 53     | 50     | 3      | -        | 49                    | 46     | 3      | -        | 4          | 4     | -      | -        |
| ACTIVIDADES DIVERSAS DE SER-<br>VICIOS PERSONALES.....                               | 10     | 10     | -      | -        | 9                     | 9      | -      | -        | 1          | 1     | -      | -        |
| HOGARES QUE EMPLEAN PERSONAL<br>DOMESTICO.....                                       | 8      | 7      | -      | 1        | 7                     | 7      | -      | -        | 1          | -     | -      | 1        |

A.I.2. ACCIDENTES DE TRABAJO CON BAJA SEGUN GRAVEDAD POR SECTOR Y RAMA DE ACTIVIDAD.  
CONTINUACION

AÑO 1998.

GALICIA

| SECTOR Y RAMA DE ACTIVIDAD   | TOTAL  |        |        |          | EN JORNADA DE TRABAJO |        |        |          | IN ITINERE |       |        |          |
|--|--------|--------|--------|----------|-----------------------|--------|--------|----------|------------|-------|--------|----------|
|  | TOTAL  | LEVES  | GRAVES | MORTALES | TOTAL                 | LEVES  | GRAVES | MORTALES | TOTAL      | LEVES | GRAVES | MORTALES |
| TOTAL.....   | 39.233 | 38.031 | 1.042  | 160      | 36.500                | 35.538 | 846    | 116      | 2.733      | 2.493 | 196    | 44       |
| SECTORES   |        |        |        |          |                       |        |        |          |            |       |        |          |
| AGRARIO.....   | 3.724  | 3.470  | 218    | 36       | 3.623                 | 3.390  | 200    | 33       | 101        | 80    | 18     | 3        |
| NO AGRARIO.....  | 35.509 | 34.561 | 824    | 124      | 32.877                | 32.148 | 646    | 83       | 2.632      | 2.413 | 178    | 41       |
| INDUSTRIA.....   | 13.342 | 13.074 | 235    | 33       | 12.584                | 12.370 | 193    | 21       | 758        | 704   | 42     | 12       |
| CONSTRUCCION.....  | 9.804  | 9.527  | 242    | 35       | 9.253                 | 9.030  | 198    | 25       | 551        | 497   | 44     | 10       |
| SERVICIOS.....   | 12.363 | 11.960 | 347    | 56       | 11.040                | 10.748 | 255    | 37       | 1.323      | 1.212 | 92     | 19       |
| RAMAS  |        |        |        |          |                       |        |        |          |            |       |        |          |
| AGRICULTURA, GANADERIA, CAZA, SILVICULTURA.....                                | 1.453  | 1.307  | 137    | 9        | 1.402                 | 1.264  | 131    | 7        | 51         | 43    | 6      | 2        |
| PESCA Y ACUICULTURA.....   | 2.271  | 2.163  | 81     | 27       | 2.221                 | 2.126  | 69     | 26       | 50         | 37    | 12     | 1        |
| EXTRACC. Y AGLOMER. DE CARBON, EXTRACCION DE PETROLEO, GAS URANIO Y TORIO..... | 15     | 15     | -      | -        | 14                    | 14     | -      | -        | 1          | 1     | -      | -        |
| EXTRACCION DE MINERALES NO ENERGETICOS.....                                    | 733    | 713    | 16     | 4        | 714                   | 698    | 14     | 2        | 19         | 15    | 2      | 2        |
| INDUSTRIA DE ALIMENTOS, BEBIDAS Y TABACO.....                                  | 1.910  | 1.881  | 24     | 5        | 1.754                 | 1.734  | 18     | 2        | 156        | 147   | 6      | 3        |
| IND. TEXTIL Y DE CONFECCION.....   | 233    | 230    | 3      | -        | 182                   | 180    | 2      | -        | 51         | 50    | 1      | -        |
| IND. DEL CUERO Y DEL CALZADO.....  | 18     | 18     | -      | -        | 16                    | 16     | -      | -        | 2          | 2     | -      | -        |
| INDUSTRIA DE LA MADERA Y DEL CORCHO, CESTERIA.....                             | 1.397  | 1.348  | 43     | 6        | 1.322                 | 1.282  | 37     | 3        | 75         | 66    | 6      | 3        |
| INDUSTRIA DEL PAPEL, ARTES GRAFICAS, EDICION.....                              | 242    | 234    | 8      | -        | 222                   | 214    | 8      | -        | 20         | 20    | -      | -        |
| COQUERIAS, REFINERIAS, TRATAM. DE COMBUSTIBLES NUCLEARES.....                  | 15     | 12     | 3      | -        | 14                    | 11     | 3      | -        | 1          | 1     | -      | -        |
| INDUSTRIA QUIMICA.....   | 226    | 220    | 6      | -        | 208                   | 203    | 5      | -        | 18         | 17    | 1      | -        |
| FABRICACION PRODUCTOS CAUCHO Y MATERIAS PLASTICAS.....                         | 306    | 297    | 7      | 2        | 294                   | 286    | 6      | 2        | 12         | 11    | 1      | -        |
| FABRICACION DE PRODUCTOS MINERALES NO METALICOS.....                           | 1.448  | 1.415  | 30     | 3        | 1.389                 | 1.364  | 22     | 3        | 59         | 51    | 8      | -        |
| METALURGIA.....  | 311    | 309    | 2      | -        | 299                   | 298    | 1      | -        | 12         | 11    | 1      | -        |
| FABR. DE PRODUCTOS METALICOS EXCEPTO MAQUINARIA.....                           | 2.336  | 2.290  | 38     | 8        | 2.225                 | 2.190  | 29     | 6        | 111        | 100   | 9      | 2        |
| CONSTRUCCION DE MAQUINARIA Y EQUIPO MECANICO.....                              | 507    | 495    | 11     | 1        | 490                   | 479    | 10     | 1        | 17         | 16    | 1      | -        |
| FABR. MAQUINAS OFICINA, MAT. INFORMATICO Y ELECTRONICO.....                    | 28     | 28     | -      | -        | 28                    | 28     | -      | -        | -          | -     | -      | -        |
| FABRICACION DE MAQUINARIA Y MATERIAL ELECTRICO.....                            | 135    | 132    | 3      | -        | 123                   | 121    | 2      | -        | 12         | 11    | 1      | -        |
| FABR. DE INSTRUMENTOS MEDICOS DE PRECISION Y SIMILARES.....                    | 8      | 8      | -      | -        | 7                     | 7      | -      | -        | 1          | 1     | -      | -        |
| FABR. AUTOMOVILES Y REMOLQUES.....   | 537    | 531    | 5      | 1        | 446                   | 442    | 4      | -        | 91         | 89    | 1      | 1        |
| FABRICACION DE OTRO MATERIAL DE TRANSPORTE.....                                | 2.275  | 2.260  | 15     | -        | 2.211                 | 2.198  | 13     | -        | 64         | 62    | 2      | -        |
| FABRICACION DE MUEBLES, OTRAS IND. MANUFACT. RECICLAJE.....                    | 399    | 386    | 12     | 1        | 374                   | 363    | 11     | -        | 25         | 23    | 1      | 1        |
| PRODUCCION Y DISTRIBUCION DE ELECTRICIDAD, GAS Y AGUA.....                     | 252    | 241    | 9      | 2        | 241                   | 231    | 8      | 2        | 11         | 10    | 1      | -        |
| CONSTRUCCION.....  | 9.804  | 9.527  | 242    | 35       | 9.253                 | 9.030  | 198    | 25       | 551        | 497   | 44     | 10       |
| VENTA Y REPAR. DE VEHICULOS, VENTA DE COMBUSTIBLE.....                         | 1.183  | 1.158  | 22     | 3        | 1.086                 | 1.072  | 12     | 2        | 97         | 86    | 10     | 1        |
| COMERCIO AL POR MAYOR, INTERMEDIARIOS DEL COMERCIO.....                        | 1.385  | 1.351  | 24     | 10       | 1.274                 | 1.249  | 18     | 7        | 111        | 102   | 6      | 3        |
| COMERCIO AL POR MENOR, REPARACIONES DOMESTICAS.....                            | 1.666  | 1.626  | 35     | 5        | 1.460                 | 1.434  | 23     | 3        | 206        | 192   | 12     | 2        |
| HOTELERIA.....   | 1.072  | 1.046  | 25     | 1        | 942                   | 928    | 13     | 1        | 130        | 118   | 12     | -        |
| TRANSP. TERREST. Y POR TUBER.....  | 1.267  | 1.217  | 37     | 13       | 1.202                 | 1.163  | 29     | 10       | 65         | 54    | 8      | 3        |
| TRANSP. MARITIMO Y FLUVIAL.....  | 30     | 30     | -      | -        | 30                    | 30     | -      | -        | -          | -     | -      | -        |
| TRANSPORTE AEREO Y ESPACIAL.....   | 14     | 13     | 1      | -        | 12                    | 12     | -      | -        | 2          | 1     | 1      | -        |
| ACTIV. ANEXAS A TRANSPORTES COMUNICACIONES.....                                | 571    | 554    | 16     | 1        | 533                   | 519    | 13     | 1        | 38         | 35    | 3      | -        |
| INST. FINANCIERAS Y SEGUROS.....   | 76     | 65     | 10     | 1        | 44                    | 34     | 9      | 1        | 32         | 31    | 1      | -        |
| INMOBILIARIAS, ALQUILER DE BIENES MUEBLES.....                                 | 54     | 51     | 2      | 1        | 47                    | 44     | 2      | 1        | 7          | 7     | -      | -        |
| ACTIVIDADES INFORMATICAS, INVESTIGACION Y DESARROLLO.....                      | 28     | 26     | 1      | 1        | 24                    | 23     | 1      | -        | 4          | 3     | -      | 1        |
| OTRAS ACTIV. EMPRESARIALES.....  | 2.144  | 2.095  | 44     | 5        | 1.957                 | 1.912  | 40     | 5        | 187        | 183   | 4      | -        |
| ADMN. PUBLICA, DEFEN. SEG. SOC. ORG. EXTRATERRITORIALES.....                   | 1.029  | 978    | 45     | 6        | 891                   | 854    | 34     | 3        | 138        | 124   | 11     | 3        |
| EDUCACION.....   | 298    | 287    | 9      | 2        | 259                   | 252    | 7      | -        | 39         | 35    | 2      | 2        |
| ACTIV. SANITARIAS, VETERINARIAS Y SERVICIOS SOCIALES.....                      | 1.043  | 986    | 53     | 4        | 829                   | 795    | 33     | 1        | 214        | 191   | 20     | 3        |
| ACTIV. SANEAMIENTO PUBLICO.....  | 163    | 157    | 5      | 1        | 154                   | 148    | 5      | 1        | 9          | 9     | -      | -        |
| ACTIVIDADES ASOCIATIVAS RECREATIVAS Y CULTURALES.....                          | 226    | 212    | 13     | 1        | 209                   | 197    | 12     | -        | 17         | 15    | 1      | 1        |
| ACTIVIDADES DIVERSAS DE SERVICIOS PERSONALES.....                              | 99     | 97     | 1      | 1        | 77                    | 75     | 1      | 1        | 22         | 22    | -      | -        |
| HOGARES QUE EMPLEAN PERSONAL DOMESTICO.....                                    | 15     | 11     | 4      | -        | 10                    | 7      | 3      | -        | 5          | 4     | 1      | -        |

A. I. 2. ACCIDENTES DE TRABAJO CON BAJA SEGUN GRAVEDAD POR SECTOR Y RAMA DE ACTIVIDAD.  
CONTINUACION

AÑO 1998.

MADRID

| SECTOR Y RAMA DE ACTIVIDAD   | TOTAL  |        |        |          | EN JORNADA DE TRABAJO |        |        |          | IN ITINERE |       |        |          |
|--|--------|--------|--------|----------|-----------------------|--------|--------|----------|------------|-------|--------|----------|
|  | TOTAL  | LEVES  | GRAVES | MORTALES | TOTAL                 | LEVES  | GRAVES | MORTALES | TOTAL      | LEVES | GRAVES | MORTALES |
| TOTAL.....   | 92.073 | 90.231 | 1.674  | 168      | 84.553                | 83.083 | 1.354  | 116      | 7.520      | 7.148 | 320    | 52       |
| SECTORES   |        |        |        |          |                       |        |        |          |            |       |        |          |
| AGRARIO.....   | 825    | 804    | 18     | 3        | 786                   | 767    | 16     | 3        | 39         | 37    | 2      | -        |
| NO AGRARIO.....  | 91.248 | 89.427 | 1.656  | 165      | 83.767                | 82.316 | 1.338  | 113      | 7.481      | 7.111 | 318    | 52       |
| INDUSTRIA.....   | 19.157 | 18.787 | 339    | 31       | 18.094                | 17.782 | 288    | 24       | 1.063      | 1.005 | 51     | 7        |
| CONSTRUCCION.....  | 20.043 | 19.623 | 367    | 53       | 19.500                | 19.122 | 337    | 41       | 543        | 501   | 30     | 12       |
| SERVICIOS.....   | 52.048 | 51.017 | 950    | 81       | 46.173                | 45.412 | 713    | 48       | 5.875      | 5.605 | 237    | 33       |
| RAMAS  |        |        |        |          |                       |        |        |          |            |       |        |          |
| AGRICULTURA, GANADERIA, CAZA,<br>SILVICULTURA.....                                   | 786    | 767    | 16     | 3        | 748                   | 731    | 14     | 3        | 38         | 36    | 2      | -        |
| PESCA Y ACUICULTURA.....   | 39     | 37     | 2      | -        | 38                    | 36     | 2      | -        | 1          | 1     | -      | -        |
| EXTRACC. Y AGLOMER. DE CARBON,<br>EXTRACCION DE PETROLEO, GAS<br>URANIO Y TORIO..... | 19     | 19     | -      | -        | 18                    | 18     | -      | -        | 1          | 1     | -      | -        |
| EXTRACCION DE MINERALES NO<br>ENERGETICOS.....                                       | 14     | 14     | -      | -        | 11                    | 11     | -      | -        | 3          | 3     | -      | -        |
| INDUSTRIA DE ALIMENTOS, BE-<br>BIDAS Y TABACO.....                                   | 2.370  | 2.326  | 41     | 3        | 2.252                 | 2.216  | 34     | 2        | 118        | 110   | 7      | 1        |
| IND. TEXTIL Y DE CONFECCION.....   | 484    | 474    | 7      | 3        | 404                   | 397    | 5      | 2        | 80         | 77    | 2      | 1        |
| IND. DEL CUERO Y DEL CALZADO.....  | 106    | 106    | -      | -        | 95                    | 95     | -      | -        | 11         | 11    | -      | -        |
| INDUSTRIA DE LA MADERA Y DEL<br>CORCHO, CESTERIA.....                                | 902    | 878    | 22     | 2        | 876                   | 855    | 20     | 1        | 26         | 23    | 2      | 1        |
| INDUSTRIA DEL PAPEL, ARTES<br>GRAFICAS, EDICION.....                                 | 2.457  | 2.414  | 43     | -        | 2.263                 | 2.230  | 33     | -        | 194        | 184   | 10     | -        |
| COQUERIAS, REFINERIAS, TRATAM.<br>DE COMBUSTIBLES NUCLEARES.....                     | 23     | 18     | 5      | -        | 13                    | 10     | 3      | -        | 10         | 8     | 2      | -        |
| INDUSTRIA QUIMICA.....   | 1.170  | 1.145  | 24     | 1        | 1.070                 | 1.050  | 19     | 1        | 100        | 95    | 5      | -        |
| FABRICACION PRODUCTOS CAUCHO<br>Y MATERIAS PLASTICAS.....                            | 727    | 716    | 11     | -        | 703                   | 694    | 9      | -        | 24         | 22    | 2      | -        |
| FABRICACION DE PRODUCTOS MI-<br>NERALES NO METALICOS.....                            | 800    | 774    | 21     | 5        | 776                   | 751    | 20     | 5        | 24         | 23    | 1      | -        |
| METALURGIA.....  | 691    | 683    | 6      | 2        | 669                   | 661    | 6      | 2        | 22         | 22    | -      | -        |
| FABR. DE PRODUCTOS METALICOS<br>EXCEPTO MAQUINARIA.....                              | 4.436  | 4.374  | 61     | 1        | 4.319                 | 4.262  | 56     | 1        | 117        | 112   | 5      | -        |
| CONSTRUCCION DE MAQUINARIA Y<br>EQUIPO MECANICO.....                                 | 1.380  | 1.340  | 35     | 5        | 1.319                 | 1.282  | 32     | 5        | 61         | 58    | 3      | -        |
| FABR. MAQUINAS OFICINA, MAT.<br>INFORMATICO Y ELECTRONICO.....                       | 340    | 331    | 7      | 2        | 306                   | 302    | 3      | 1        | 34         | 29    | 4      | 1        |
| FABRICACION DE MAQUINARIA Y<br>MATERIAL ELECTRICO.....                               | 526    | 519    | 7      | -        | 492                   | 487    | 5      | -        | 34         | 32    | 2      | -        |
| FABR. DE INSTRUMENTOS MEDICOS<br>DE PRECISION Y SIMILARES.....                       | 144    | 143    | 1      | -        | 126                   | 125    | 1      | -        | 18         | 18    | -      | -        |
| FABR. AUTOMOVILES Y REMOLQUES.....   | 520    | 505    | 11     | 4        | 480                   | 466    | 11     | 3        | 40         | 39    | -      | 1        |
| FABRICACION DE OTRO MATERIAL<br>DE TRANSPORTE.....                                   | 248    | 244    | 4      | -        | 214                   | 211    | 3      | -        | 34         | 33    | 1      | -        |
| FABRICACION DE MUEBLES, OTRAS<br>IND. MANUFACT. RECICLAJE.....                       | 1.378  | 1.350  | 27     | 1        | 1.306                 | 1.282  | 23     | 1        | 72         | 68    | 4      | -        |
| PRODUCCION Y DISTRIBUCION DE<br>ELECTRICIDAD, GAS Y AGUA.....                        | 276    | 270    | 4      | 2        | 239                   | 236    | 3      | -        | 37         | 34    | 1      | 2        |
| CONSTRUCCION.....  | 20.043 | 19.623 | 367    | 53       | 19.500                | 19.122 | 337    | 41       | 543        | 501   | 30     | 12       |
| VENTA Y REPAR. DE VEHICULOS,<br>VENTA DE COMBUSTIBLE.....                            | 2.831  | 2.781  | 49     | 1        | 2.656                 | 2.615  | 41     | -        | 175        | 166   | 8      | 1        |
| COMERCIO AL POR MAYOR, INTER-<br>MEDIARIOS DEL COMERCIO.....                         | 3.356  | 3.299  | 50     | 7        | 3.099                 | 3.054  | 41     | 4        | 257        | 245   | 9      | 3        |
| COMERCIO AL POR MENOR, REPA-<br>RACIONES DOMESTICAS.....                             | 8.443  | 8.328  | 108    | 7        | 7.567                 | 7.484  | 82     | 1        | 876        | 844   | 26     | 6        |
| HOSTELERIA.....  | 6.829  | 6.720  | 100    | 9        | 6.295                 | 6.215  | 75     | 5        | 534        | 505   | 25     | 4        |
| TRANSP. TERREST. Y POR TUBER.....  | 4.908  | 4.782  | 116    | 10       | 4.601                 | 4.487  | 104    | 10       | 307        | 295   | 12     | -        |
| TRANSP. MARITIMO Y FLUVIAL.....  | 99     | 93     | 6      | -        | 97                    | 91     | 6      | -        | 2          | 2     | -      | -        |
| TRANSPORTE AEREO Y ESPACIAL.....   | 1.235  | 1.225  | 3      | 7        | 1.111                 | 1.102  | 3      | 6        | 124        | 123   | -      | 1        |
| ACTIV. ANEXAS A TRANSPORTES<br>COMUNICACIONES.....                                   | 1.350  | 1.290  | 58     | 2        | 1.068                 | 1.030  | 37     | 1        | 282        | 260   | 21     | 1        |
| INST. FINANCIERAS Y SEGUROS.....   | 820    | 775    | 39     | 6        | 495                   | 469    | 25     | 1        | 325        | 306   | 14     | 5        |
| INMOBILIARIAS, ALQUILER DE<br>BIENES MUEBLES.....                                    | 274    | 254    | 18     | 2        | 243                   | 231    | 11     | 1        | 31         | 23    | 7      | 1        |
| ACTIVIDADES INFORMATICAS, IN-<br>VESTIGACION Y DESARROLLO.....                       | 321    | 305    | 15     | 1        | 234                   | 224    | 9      | 1        | 87         | 81    | 6      | -        |
| OTRAS ACTIV. EMPRESARIALES.....  | 10.418 | 10.254 | 151    | 13       | 9.204                 | 9.090  | 106    | 8        | 1.214      | 1.164 | 45     | 5        |
| ADMON. PUBLICA, DEFEN. SEG. SOC.<br>ORG. EXTRATERRITORIALES.....                     | 3.666  | 3.623  | 36     | 7        | 3.223                 | 3.188  | 30     | 5        | 443        | 435   | 6      | 2        |
| EDUCACION.....   | 887    | 865    | 19     | 3        | 739                   | 727    | 11     | 1        | 148        | 138   | 8      | 2        |
| ACTIV. SANITARIAS, VETERINA-<br>RIAS Y SERVICIOS SOCIALES.....                       | 3.997  | 3.902  | 93     | 2        | 3.215                 | 3.158  | 56     | 1        | 782        | 744   | 37     | 1        |
| ACTIV. SANEAMIENTO PUBLICO.....  | 468    | 456    | 11     | 1        | 449                   | 439    | 10     | -        | 19         | 17    | 1      | 1        |
| ACTIVIDADES ASOCIATIVAS RE-<br>CREATIVAS Y CULTURALES.....                           | 1.323  | 1.273  | 49     | 1        | 1.140                 | 1.099  | 40     | 1        | 183        | 174   | 9      | -        |
| ACTIVIDADES DIVERSAS DE SER-<br>VICIOS PERSONALES.....                               | 539    | 532    | 7      | -        | 469                   | 464    | 5      | -        | 70         | 68    | 2      | -        |
| HOGARES QUE EMPLEAN PERSONAL<br>DOMESTICO.....                                       | 284    | 260    | 22     | 2        | 268                   | 245    | 21     | 2        | 16         | 15    | 1      | -        |

A.I.2. ACCIDENTES DE TRABAJO CON BAJA SEGUN GRAVEDAD POR SECTOR Y RAMA DE ACTIVIDAD.  
CONTINUACION

AÑO 1998.

MURCIA

| SECTOR Y RAMA DE ACTIVIDAD                                    | TOTAL  |        |        |          | EN JORNADA DE TRABAJO |        |        |          | IN ITINERE |       |        |          |
|---|--------|--------|--------|----------|-----------------------|--------|--------|----------|------------|-------|--------|----------|
|   | TOTAL  | LEVES  | GRAVES | MORTALES | TOTAL                 | LEVES  | GRAVES | MORTALES | TOTAL      | LEVES | GRAVES | MORTALES |
| TOTAL.....  | 30.674 | 30.248 | 373    | 53       | 28.399                | 28.072 | 294    | 33       | 2.275      | 2.176 | 79     | 20       |
| SECTORES  |        |        |        |          |                       |        |        |          |            |       |        |          |
| AGRARIO.....  | 6.990  | 6.925  | 59     | 6        | 6.497                 | 6.449  | 45     | 3        | 493        | 476   | 14     | 3        |
| NO AGRARIO.....   | 23.684 | 23.323 | 314    | 47       | 21.902                | 21.623 | 249    | 30       | 1.782      | 1.700 | 65     | 17       |
| INDUSTRIA.....  | 9.336  | 9.230  | 95     | 11       | 8.700                 | 8.618  | 76     | 6        | 636        | 612   | 19     | 5        |
| CONSTRUCCION.....   | 6.023  | 5.916  | 96     | 11       | 5.755                 | 5.664  | 82     | 9        | 268        | 252   | 14     | 2        |
| SERVICIOS.....  | 8.325  | 8.177  | 123    | 25       | 7.447                 | 7.341  | 91     | 15       | 878        | 836   | 32     | 10       |
| RAMAS   |        |        |        |          |                       |        |        |          |            |       |        |          |
| AGRICULTURA, GANADERIA, CAZA, SILVICULTURA.....               | 6.902  | 6.843  | 55     | 4        | 6.410                 | 6.367  | 42     | 1        | 492        | 476   | 13     | 3        |
| PESCA Y ACUICULTURA.....                                      | 88     | 82     | 4      | 2        | 87                    | 82     | 3      | 2        | 1          | -     | 1      | -        |
| EXTRACC. Y AGLOMER. DE CARBON.....                            | 8      | 8      | -      | -        | 8                     | 8      | -      | -        | -          | -     | -      | -        |
| EXTRACCION DE PETROLEO, GAS URANIO Y TORIO.....               | -      | -      | -      | -        | -                     | -      | -      | -        | -          | -     | -      | -        |
| EXTRACCION DE MINERALES NO ENERGETICOS.....                   | 155    | 154    | 1      | -        | 153                   | 152    | 1      | -        | 2          | 2     | -      | -        |
| INDUSTRIA DE ALIMENTOS, BEBIDAS Y TABACO.....                 | 3.067  | 3.037  | 26     | 4        | 2.855                 | 2.836  | 18     | 1        | 212        | 201   | 8      | 3        |
| IND. TEXTIL Y DE CONFECCION.....                              | 162    | 162    | -      | -        | 142                   | 142    | -      | -        | 20         | 20    | -      | -        |
| IND. DEL CUERO Y DEL CALZADO.....                             | 287    | 283    | 3      | 1        | 266                   | 262    | 3      | 1        | 21         | 21    | -      | -        |
| INDUSTRIA DE LA MADERA Y DEL CORCHO, CESTERIA.....            | 566    | 556    | 9      | 1        | 534                   | 525    | 8      | 1        | 32         | 31    | 1      | -        |
| INDUSTRIA DEL PAPEL, ARTES GRAFICAS, EDICION.....             | 240    | 235    | 5      | -        | 217                   | 214    | 3      | -        | 23         | 21    | 2      | -        |
| COQUERIAS, REFINERIAS, TRATAM. DE COMBUSTIBLES NUCLEARES..... | 18     | 18     | -      | -        | 16                    | 16     | -      | -        | 2          | 2     | -      | -        |
| INDUSTRIA QUIMICA.....  | 235    | 233    | 1      | 1        | 212                   | 211    | 1      | -        | 23         | 22    | -      | 1        |
| FABRICACION PRODUCTOS CAUCHO Y MATERIAS PLASTICAS.....        | 310    | 308    | 1      | 1        | 297                   | 296    | 1      | -        | 13         | 12    | -      | 1        |
| FABRICACION DE PRODUCTOS MINERALES NO METALICOS.....          | 807    | 799    | 8      | -        | 773                   | 767    | 6      | -        | 34         | 32    | 2      | -        |
| METALURGIA.....   | 234    | 234    | -      | -        | 218                   | 218    | -      | -        | 16         | 16    | -      | -        |
| FABR. DE PRODUCTOS METALICOS EXCEPTO MAQUINARIA.....          | 1.590  | 1.570  | 18     | 2        | 1.486                 | 1.468  | 16     | 2        | 104        | 102   | 2      | -        |
| CONSTRUCCION DE MAQUINARIA Y EQUIPO MECANICO.....             | 567    | 560    | 7      | -        | 534                   | 529    | 5      | -        | 33         | 31    | 2      | -        |
| FABR. MAQUINAS OFICINA, MAT. INFORMatico Y ELECTRONICO.....   | 2      | 2      | -      | -        | 2                     | 2      | -      | -        | -          | -     | -      | -        |
| FABRICACION DE MAQUINARIA Y MATERIAL ELECTRONICO.....         | 44     | 44     | -      | -        | 39                    | 39     | -      | -        | 5          | 5     | -      | -        |
| FABR. DE INSTRUMENTOS MEDICOS DE PRECISION Y SIMILARES.....   | 3      | 3      | -      | -        | 3                     | 3      | -      | -        | -          | -     | -      | -        |
| FABR. AUTOMOVILES Y REMOLQUES.....                            | 110    | 110    | -      | -        | 105                   | 105    | -      | -        | 5          | 5     | -      | -        |
| FABRICACION DE OTRO MATERIAL DE TRANSPORTE.....               | 211    | 208    | 3      | -        | 191                   | 188    | 3      | -        | 20         | 20    | -      | -        |
| FABRICACION DE MUEBLES, OTRAS IND. MANUFACT. RECICLAJE.....   | 659    | 645    | 13     | 1        | 590                   | 578    | 11     | 1        | 69         | 67    | 2      | -        |
| PRODUCCION Y DISTRIBUCION DE ELECTRICIDAD, GAS Y AGUA.....    | 61     | 61     | -      | -        | 59                    | 59     | -      | -        | 2          | 2     | -      | -        |
| CONSTRUCCION.....   | 6.023  | 5.916  | 96     | 11       | 5.755                 | 5.664  | 82     | 9        | 268        | 252   | 14     | 2        |
| VENTA Y REPAR. DE VEHICULO VENTA DE COMBUSTIBLE.....          | 661    | 652    | 7      | 2        | 592                   | 587    | 5      | -        | 69         | 65    | 2      | 2        |
| COMERCIO AL POR MAYOR, INTERMEDIARIOS DEL COMERCIO.....       | 1.434  | 1.413  | 19     | 2        | 1.321                 | 1.309  | 10     | 2        | 113        | 104   | 9      | -        |
| COMERCIO AL POR MENOR, REPARACIONES DOMESTICAS.....           | 1.177  | 1.169  | 7      | 1        | 1.041                 | 1.038  | 3      | -        | 136        | 131   | 4      | 1        |
| HOSTELERIA.....   | 785    | 777    | 6      | 2        | 679                   | 675    | 4      | -        | 106        | 102   | 2      | 2        |
| TRANSP. TERRESTRE Y POR TUBER.....                            | 742    | 717    | 17     | 8        | 706                   | 682    | 17     | 7        | 36         | 35    | -      | 1        |
| TRANSP. MARITIMO Y FLUVIAL.....                               | 5      | 5      | -      | -        | 5                     | 5      | -      | -        | -          | -     | -      | -        |
| TRANSPORTE AEREO Y ESPACIAL.....                              | 6      | 6      | -      | -        | 6                     | 6      | -      | -        | -          | -     | -      | -        |
| ACTIV. ANEXAS A TRANSPORTES                                   |        |        |        |          |                       |        |        |          |            |       |        |          |
| COMUNICACIONES.....   | 163    | 156    | 7      | -        | 146                   | 140    | 6      | -        | 17         | 16    | 1      | -        |
| INST. FINANCIERAS Y SEGUROS.....                              | 61     | 57     | 4      | -        | 48                    | 44     | 4      | -        | 13         | 13    | -      | -        |
| INMOBILIARIAS, ALQUILER DE BIENES MUEBLES.....                | 52     | 52     | -      | -        | 47                    | 47     | -      | -        | 5          | 5     | -      | -        |
| ACTIVIDADES INFORMATICAS, INVESTIGACION Y DESARROLLO.....     | 11     | 11     | -      | -        | 10                    | 10     | -      | -        | 1          | 1     | -      | -        |
| OTRAS ACTIV. EMPRESARIALES.....                               | 1.038  | 1.017  | 19     | 2        | 932                   | 920    | 11     | 1        | 106        | 97    | 8      | 1        |
| ADMN. PUBLICA, DEFEN. SEG. SOC. ORG. EXTRATERRITORIALES.....  | 983    | 967    | 10     | 6        | 896                   | 882    | 9      | 5        | 87         | 85    | 1      | 1        |
| EDUCACION.....  | 144    | 143    | 1      | -        | 118                   | 117    | 1      | -        | 26         | 26    | -      | -        |
| ACTIV. SANITARIAS, VETERINARIAS Y SERVICIOS SOCIALES.....     | 670    | 656    | 14     | -        | 548                   | 536    | 12     | -        | 122        | 120   | 2      | -        |
| ACTIV. SANEAMIENTO PUBLICO.....                               | 190    | 187    | 1      | 2        | 179                   | 178    | 1      | -        | 11         | 9     | -      | 2        |
| ACTIVIDADES ASOCIATIVAS RECREATIVAS Y CULTURALES.....         | 129    | 121    | 8      | -        | 116                   | 109    | 7      | -        | 13         | 12    | 1      | -        |
| ACTIVIDADES DIVERSAS DE SERVICIOS PERSONALES.....             | 58     | 56     | 2      | -        | 45                    | 44     | 1      | -        | 13         | 12    | 1      | -        |
| HOGARES QUE EMPLEAN PERSONAL DOMESTICO.....                   | 16     | 15     | 1      | -        | 12                    | 12     | -      | -        | 4          | 3     | 1      | -        |

A.I.2. ACCIDENTES DE TRABAJO CON BAJA SEGUN GRAVEDAD POR SECTOR Y RAMA DE ACTIVIDAD.  
CONTINUACION

AÑO 1998.

NAVARRA

| SECTOR Y RAMA DE ACTIVIDAD                               | TOTAL  |        |        |          | EN JORNADA DE TRABAJO |        |        |          | IN ITINERE |       |        |          |
|--|--------|--------|--------|----------|-----------------------|--------|--------|----------|------------|-------|--------|----------|
|  | TOTAL  | LEVES  | GRAVES | MORTALES | TOTAL                 | LEVES  | GRAVES | MORTALES | TOTAL      | LEVES | GRAVES | MORTALES |
| TOTAL  | 12.935 | 12.699 | 206    | 30       | 12.209                | 12.011 | 178    | 20       | 726        | 688   | 28     | 10       |
| SECTORES   |        |        |        |          |                       |        |        |          |            |       |        |          |
| AGRARIO  | 420    | 396    | 23     | 1        | 402                   | 380    | 21     | 1        | 18         | 16    | 2      | -        |
| NO AGRARIO   | 12.515 | 12.303 | 183    | 29       | 11.807                | 11.631 | 157    | 19       | 708        | 672   | 26     | 10       |
| INDUSTRIA  | 6.088  | 6.006  | 72     | 10       | 5.812                 | 5.745  | 62     | 5        | 276        | 261   | 10     | 5        |
| CONSTRUCCION   | 2.636  | 2.585  | 42     | 9        | 2.551                 | 2.508  | 36     | 7        | 85         | 77    | 6      | 2        |
| SERVICIOS  | 3.791  | 3.712  | 69     | 10       | 3.444                 | 3.378  | 59     | 7        | 347        | 334   | 10     | 3        |
| RAMAS  |        |        |        |          |                       |        |        |          |            |       |        |          |
| AGRICULTURA, GANADERIA, CAZA, SILVICULTURA               | 409    | 385    | 23     | 1        | 391                   | 369    | 21     | 1        | 18         | 16    | 2      | -        |
| PESCA Y ACUICULTURA                                      | 11     | 11     | -      | -        | 11                    | 11     | -      | -        | -          | -     | -      | -        |
| EXTRACC. Y AGLOMER. DE CARBON                            | 5      | 5      | -      | -        | 4                     | 4      | -      | -        | 1          | 1     | -      | -        |
| EXTRACCION DE PETROLEO, GAS URANIO Y TORIO               | 2      | 2      | -      | -        | 1                     | 1      | -      | -        | 1          | 1     | -      | -        |
| EXTRACCION DE MINERALES NO ENERGETICOS                   | 45     | 44     | 1      | -        | 45                    | 44     | 1      | -        | -          | -     | -      | -        |
| INDUSTRIA DE ALIMENTOS, BEBIDAS Y TABACO                 | 904    | 892    | 12     | -        | 864                   | 853    | 11     | -        | 40         | 39    | 1      | -        |
| IND. TEXTIL Y DE CONFECCION                              | 69     | 69     | -      | -        | 58                    | 58     | -      | -        | 11         | 11    | -      | -        |
| IND. DEL CUERO Y DEL CALZADO                             | 30     | 29     | 1      | -        | 30                    | 29     | 1      | -        | -          | -     | -      | -        |
| INDUSTRIA DE LA MADERA Y DEL CORCHO                      | 245    | 236    | 7      | 2        | 237                   | 231    | 6      | -        | 8          | 5     | 1      | 2        |
| INDUSTRIA DEL PAPEL, ARTES GRAFICAS, EDICION             | 268    | 264    | 3      | 1        | 255                   | 252    | 2      | 1        | 13         | 12    | 1      | -        |
| COQUERIAS, REFINERIAS, TRATAM. DE COMBUSTIBLES NUCLEARES | -      | -      | -      | -        | -                     | -      | -      | -        | -          | -     | -      | -        |
| INDUSTRIA QUIMICA  | 117    | 113    | 4      | -        | 113                   | 109    | 4      | -        | 4          | 4     | -      | -        |
| FABRICACION PRODUCTOS CAUCHO Y MATERIAS PLASTICAS        | 302    | 300    | 2      | -        | 283                   | 281    | 2      | -        | 19         | 19    | -      | -        |
| FABRICACION DE PRODUCTOS MINERALES NO METALICOS          | 356    | 351    | 4      | 1        | 344                   | 339    | 4      | 1        | 12         | 12    | -      | -        |
| METALURGIA   | 436    | 430    | 5      | 1        | 418                   | 414    | 3      | 1        | 18         | 16    | 2      | -        |
| FABR. DE PRODUCTOS METALICOS EXCEPTO MAQUINARIA          | 1.191  | 1.172  | 18     | 1        | 1.147                 | 1.132  | 15     | -        | 44         | 40    | 3      | 1        |
| CONSTRUCCION DE MAQUINARIA Y EQUIPO MECANICO             | 627    | 618    | 7      | 2        | 604                   | 597    | 6      | 1        | 23         | 21    | 1      | 1        |
| FABR. MAQUINAS OFICINA, MAT. INFORMatico Y ELECTRONICO   | 27     | 27     | -      | -        | 25                    | 25     | -      | -        | 2          | 2     | -      | -        |
| FABRICACION DE MAQUINARIA Y MATERIAL ELECTRICO           | 94     | 92     | 1      | 1        | 90                    | 88     | 1      | 1        | 4          | 4     | -      | -        |
| FABR. DE INSTRUMENTOS MEDICOS DE PRECISION Y SIMILARES   | 13     | 13     | -      | -        | 11                    | 11     | -      | -        | 2          | 2     | -      | -        |
| FABR. AUTOMOVILES Y REMOLQUES                            | 1.044  | 1.039  | 4      | 1        | 975                   | 971    | 4      | -        | 69         | 68    | -      | 1        |
| FABRICACION DE OTRO MATERIAL DE TRANSPORTE               | 49     | 49     | -      | -        | 49                    | 49     | -      | -        | -          | -     | -      | -        |
| FABRICACION DE MUEBLES, OTRAS IND. MANUFACT. RECICLAJE   | 190    | 188    | 2      | -        | 185                   | 184    | 1      | -        | 5          | 4     | 1      | -        |
| PRODUCCION Y DISTRIBUCION DE ELECTRICIDAD, GAS Y AGUA    | 74     | 73     | 1      | -        | 74                    | 73     | 1      | -        | -          | -     | -      | -        |
| CONSTRUCCION   | 2.636  | 2.585  | 42     | 9        | 2.551                 | 2.508  | 36     | 7        | 85         | 77    | 6      | 2        |
| VENTA Y REPAR. DE VEHICULOS, VENTA DE COMBUSTIBLE        | 321    | 314    | 4      | 3        | 302                   | 296    | 3      | 3        | 19         | 18    | 1      | -        |
| COMERCIO AL POR MAYOR, INTERMEDIARIOS DEL COMERCIO       | 261    | 258    | 2      | 1        | 244                   | 242    | 2      | -        | 17         | 16    | -      | 1        |
| COMERCIO AL POR MENOR, REPARACIONES DOMESTICAS           | 452    | 447    | 5      | -        | 408                   | 404    | 4      | -        | 44         | 43    | 1      | -        |
| HOTELERIA  | 465    | 464    | 1      | -        | 425                   | 424    | 1      | -        | 40         | 40    | -      | -        |
| TRANSP. TERRESTRE Y POR TUBER.                           | 342    | 323    | 15     | 4        | 328                   | 310    | 15     | 3        | 14         | 13    | -      | 1        |
| TRANSP. MARITIMO Y FLUVIAL                               | -      | -      | -      | -        | -                     | -      | -      | -        | -          | -     | -      | -        |
| TRANSPORTE AEREO Y ESPACIAL                              | 1      | 1      | -      | -        | 1                     | 1      | -      | -        | -          | -     | -      | -        |
| ACTIV. ANEXAS A TRANSPORTES                              |        |        |        |          |                       |        |        |          |            |       |        |          |
| COMUNICACIONES   | 91     | 84     | 7      | -        | 87                    | 82     | 5      | -        | 4          | 2     | 2      | -        |
| INST. FINANCIERAS Y SEGUROS                              | 20     | 19     | 1      | -        | 13                    | 12     | 1      | -        | 7          | 7     | -      | -        |
| INMOBILIARIAS, ALQUILER DE BIENES MUEBLES                | 18     | 18     | -      | -        | 18                    | 18     | -      | -        | -          | -     | -      | -        |
| ACTIVIDADES INFORMATICAS, INVESTIGACION Y DESARROLLO     | 9      | 9      | -      | -        | 9                     | 9      | -      | -        | -          | -     | -      | -        |
| OTRAS ACTIV. EMPRESARIALES                               | 917    | 906    | 10     | 1        | 841                   | 833    | 8      | -        | 76         | 73    | 2      | 1        |
| ADMN. PUBLICA, DEFEN. SEG. SOC.                          |        |        |        |          |                       |        |        |          |            |       |        |          |
| ORG. EXTRATERRITORIALES                                  | 254    | 241    | 13     | -        | 234                   | 222    | 12     | -        | 20         | 19    | 1      | -        |
| EDUCACION  | 140    | 138    | 2      | -        | 115                   | 114    | 1      | -        | 25         | 24    | 1      | -        |
| ACTIV. SANITARIAS, VETERINARIAS Y SERVICIOS SOCIALES     | 294    | 288    | 6      | -        | 239                   | 235    | 4      | -        | 55         | 53    | 2      | -        |
| ACTIV. SANEAMIENTO PUBLICO                               | 70     | 67     | 2      | 1        | 68                    | 65     | 2      | 1        | 2          | 2     | -      | -        |
| ACTIVIDADES ASOCIATIVAS RECREATIVAS Y CULTURALES         | 87     | 87     | -      | -        | 75                    | 75     | -      | -        | 12         | 12    | -      | -        |
| ACTIVIDADES DIVERSAS DE SERVICIOS PERSONALES             | 41     | 40     | 1      | -        | 30                    | 29     | 1      | -        | 11         | 11    | -      | -        |
| HOGARES QUE EMPLEAN PERSONAL DOMESTICO                   | 8      | 8      | -      | -        | 7                     | 7      | -      | -        | 1          | 1     | -      | -        |

A.I.2. ACCIDENTES DE TRABAJO CON BAJA SEGUN GRAVEDAD POR SECTOR Y RAMA DE ACTIVIDAD.  
CONTINUACION

AÑO 1998.

PAIS VASCO

| SECTOR Y RAMA DE ACTIVIDAD                                    | TOTAL  |        |        |          | EN JORNADA DE TRABAJO |        |        |          | IN ITINERE |       |        |          |
|---|--------|--------|--------|----------|-----------------------|--------|--------|----------|------------|-------|--------|----------|
|   | TOTAL  | LEVES  | GRAVES | MORTALES | TOTAL                 | LEVES  | GRAVES | MORTALES | TOTAL      | LEVES | GRAVES | MORTALES |
| TOTAL.....  | 47.399 | 46.674 | 607    | 118      | 44.001                | 43.393 | 519    | 89       | 3.398      | 3.281 | 88     | 29       |
| SECTORES  |        |        |        |          |                       |        |        |          |            |       |        |          |
| AGRARIO.....  | 1.387  | 1.351  | 25     | 11       | 1.355                 | 1.321  | 24     | 10       | 32         | 30    | 1      | 1        |
| NO AGRARIO.....   | 46.012 | 45.323 | 582    | 107      | 42.646                | 42.072 | 495    | 79       | 3.366      | 3.251 | 87     | 28       |
| INDUSTRIA.....  | 21.610 | 21.309 | 259    | 42       | 20.553                | 20.291 | 232    | 30       | 1.057      | 1.018 | 27     | 12       |
| CONSTRUCCION.....   | 8.174  | 8.045  | 107    | 22       | 7.852                 | 7.731  | 101    | 20       | 322        | 314   | 6      | 2        |
| SERVICIOS.....  | 16.228 | 15.969 | 216    | 43       | 14.241                | 14.050 | 162    | 29       | 1.987      | 1.919 | 54     | 14       |
| RAMAS   |        |        |        |          |                       |        |        |          |            |       |        |          |
| AGRICULTURA, GANADERIA, CAZA, SILVICULTURA.....               | 741    | 722    | 17     | 2        | 716                   | 698    | 16     | 2        | 25         | 24    | 1      | -        |
| PESCA Y ACUICULTURA.....                                      | 646    | 629    | 8      | 9        | 639                   | 623    | 8      | 8        | 7          | 6     | -      | 1        |
| EXTRACC. Y AGLOMER. DE CARBON.....                            | 3      | 3      | -      | -        | 3                     | 3      | -      | -        | -          | -     | -      | -        |
| EXTRACCION DE PETROLEO, GAS URANIO Y TORIO.....               | 4      | 4      | -      | -        | 4                     | 4      | -      | -        | -          | -     | -      | -        |
| EXTRACCION DE MINERALES NO ENERGETICOS.....                   | 71     | 70     | 1      | -        | 69                    | 68     | 1      | -        | 2          | 2     | -      | -        |
| INDUSTRIA DE ALIMENTOS, BEBIDAS Y TABACO.....                 | 1.233  | 1.214  | 17     | 2        | 1.147                 | 1.131  | 14     | 2        | 86         | 83    | 3      | -        |
| IND. TEXTIL Y DE CONFECCION.....                              | 129    | 124    | 4      | 1        | 117                   | 113    | 4      | -        | 12         | 11    | -      | 1        |
| IND. DEL CUERO Y DEL CALZADO.....                             | 24     | 24     | -      | -        | 23                    | 23     | -      | -        | 1          | 1     | -      | -        |
| INDUSTRIA DE LA MADERA Y DEL CORCHO, CESTERIA.....            | 805    | 784    | 19     | 2        | 761                   | 742    | 17     | 2        | 44         | 42    | 2      | -        |
| INDUSTRIA DEL PAPEL, ARTES GRAFICAS, EDICION.....             | 676    | 665    | 10     | 1        | 637                   | 628    | 8      | 1        | 39         | 37    | 2      | -        |
| COQUERIAS, REFINERIAS, TRATAM. DE COMBUSTIBLES NUCLEARES..... | 22     | 19     | 3      | -        | 20                    | 17     | 3      | -        | 2          | 2     | -      | -        |
| INDUSTRIA QUIMICA.....  | 428    | 425    | 3      | -        | 395                   | 392    | 3      | -        | 33         | 33    | -      | -        |
| FABRICACION PRODUCTOS CAUCHO Y MATERIAS PLASTICAS.....        | 1.338  | 1.317  | 20     | 1        | 1.264                 | 1.246  | 18     | -        | 74         | 71    | 2      | 1        |
| FABRICACION DE PRODUCTOS MINERALES NO METALICOS.....          | 778    | 764    | 12     | 2        | 752                   | 740    | 11     | 1        | 26         | 24    | 1      | 1        |
| METALURGIA.....   | 3.139  | 3.100  | 32     | 7        | 3.027                 | 2.991  | 29     | 7        | 112        | 109   | 3      | -        |
| FABR. DE PRODUCTOS METALICOS EXCEPTO MAQUINARIA.....          | 7.108  | 7.023  | 75     | 10       | 6.820                 | 6.746  | 67     | 7        | 288        | 277   | 8      | 3        |
| CONSTRUCCION DE MAQUINARIA Y EQUIPO MECANICO.....             | 2.295  | 2.254  | 33     | 8        | 2.161                 | 2.128  | 30     | 3        | 134        | 126   | 3      | 5        |
| FABR. MAQUINAS OFICINA, MAT. INFORMatico Y ELECTRONICO.....   | 62     | 61     | 1      | -        | 47                    | 46     | 1      | -        | 15         | 15    | -      | -        |
| FABRICACION DE MAQUINARIA Y MATERIAL ELECTRICO.....           | 694    | 687    | 4      | 3        | 654                   | 647    | 4      | 3        | 40         | 40    | -      | -        |
| FABR. DE INSTRUMENTOS MEDICOS DE PRECISION Y SIMILARES.....   | 115    | 115    | -      | -        | 99                    | 99     | -      | -        | 16         | 16    | -      | -        |
| FABR. AUTOMOVILES Y REMOLQUES.....                            | 755    | 750    | 5      | -        | 716                   | 711    | 5      | -        | 39         | 39    | -      | -        |
| FABRICACION DE OTRO MATERIAL DE TRANSPORTE.....               | 1.133  | 1.127  | 5      | 1        | 1.099                 | 1.094  | 4      | 1        | 34         | 33    | 1      | -        |
| FABRICACION DE MUEBLES, OTRAS IND. MANUFACT. RECICLAJE.....   | 686    | 669    | 14     | 3        | 646                   | 630    | 13     | 3        | 40         | 39    | 1      | -        |
| PRODUCCION Y DISTRIBUCION DE ELECTRICIDAD, GAS Y AGUA.....    | 112    | 110    | 1      | 1        | 92                    | 92     | -      | -        | 20         | 18    | 1      | 1        |
| CONSTRUCCION.....   | 8.174  | 8.045  | 107    | 22       | 7.852                 | 7.731  | 101    | 20       | 322        | 314   | 6      | 2        |
| VENTA Y REPAR. DE VEHICULOS, VENTA DE COMBUSTIBLE.....        | 856    | 845    | 8      | 3        | 798                   | 787    | 8      | 3        | 58         | 58    | -      | -        |
| COMERCIO AL POR MAYOR, INTERMEDIARIOS DEL COMERCIO.....       | 1.394  | 1.374  | 18     | 2        | 1.278                 | 1.259  | 18     | 1        | 116        | 115   | -      | 1        |
| COMERCIO AL POR MENOR, REPARACIONES DOMESTICAS.....           | 1.760  | 1.744  | 13     | 3        | 1.500                 | 1.489  | 9      | 2        | 260        | 255   | 4      | 1        |
| HOSTELERIA.....   | 1.565  | 1.546  | 16     | 3        | 1.348                 | 1.343  | 5      | -        | 217        | 203   | 11     | 3        |
| TRANSP. TERREST. Y POR TUBER.....                             | 1.407  | 1.376  | 22     | 9        | 1.323                 | 1.295  | 20     | 8        | 84         | 81    | 2      | 1        |
| TRANSP. MARITIMO Y FLUVIAL.....                               | 63     | 57     | 3      | 3        | 62                    | 56     | 3      | 3        | 1          | 1     | -      | -        |
| TRANSPORTE AEREO Y ESPACIAL.....                              | 25     | 24     | 1      | -        | 21                    | 20     | 1      | -        | 4          | 4     | -      | -        |
| ACTIV. ANEXAS A TRANSPORTES COMUNICACIONES.....               | 585    | 575    | 6      | 4        | 518                   | 512    | 4      | 2        | 67         | 63    | 2      | 2        |
| INST. FINANCIERAS Y SEGUROS.....                              | 140    | 136    | 4      | -        | 71                    | 70     | 1      | -        | 69         | 66    | 3      | -        |
| INMOBILIARIAS, ALQUILER DE BIENES MUEBLES.....                | 93     | 91     | 1      | 1        | 84                    | 82     | 1      | 1        | 9          | 9     | -      | -        |
| ACTIVIDADES INFORMATICAS, INVESTIGACION Y DESARROLLO.....     | 58     | 56     | 1      | 1        | 34                    | 32     | 1      | 1        | 24         | 24    | -      | -        |
| OTRAS ACTIV. EMPRESARIALES.....                               | 3.364  | 3.307  | 53     | 4        | 3.012                 | 2.970  | 39     | 3        | 352        | 337   | 14     | 1        |
| ADMN. PUBLICA, DEFEN. SEG. SOC. ORG. EXTRATERRITORIALES.....  | 2.051  | 2.022  | 27     | 2        | 1.837                 | 1.811  | 24     | 2        | 214        | 211   | 3      | -        |
| EDUCACION.....  | 416    | 401    | 11     | 4        | 317                   | 308    | 8      | 1        | 99         | 93    | 3      | 3        |
| ACTIV. SANITARIAS, VETERINARIAS Y SERVICIOS SOCIALES.....     | 1.623  | 1.602  | 20     | 1        | 1.301                 | 1.290  | 11     | -        | 322        | 312   | 9      | 1        |
| ACTIV. SANEAMIENTO PUBLICO.....                               | 335    | 329    | 4      | 2        | 321                   | 316    | 3      | 2        | 14         | 13    | 1      | -        |
| ACTIVIDADES ASOCIATIVAS RE-CREATIVAS Y CULTURALES.....        | 372    | 363    | 8      | 1        | 316                   | 310    | 6      | -        | 56         | 53    | 2      | 1        |
| ACTIVIDADES DIVERSAS DE SERVICIOS PERSONALES.....             | 87     | 87     | -      | -        | 71                    | 71     | -      | -        | 16         | 16    | -      | -        |
| HOGARES QUE EMPLEAN PERSONAL DOMESTICO.....                   | 34     | 34     | -      | -        | 29                    | 29     | -      | -        | 5          | 5     | -      | -        |



A. I. 2. ACCIDENTES DE TRABAJO CON BAJA SEGUN GRAVEDAD POR SECTOR Y RAMA DE ACTIVIDAD.  
CONTINUACION

AÑO 1998.

RIOJA (LA)

| SECTOR Y RAMA DE ACTIVIDAD   | TOTAL |       |        |          | EN JORNADA DE TRABAJO |       |        |          | IN ITINERE |       |        |          |
|--|-------|-------|--------|----------|-----------------------|-------|--------|----------|------------|-------|--------|----------|
|  | TOTAL | LEVES | GRAVES | MORTALES | TOTAL                 | LEVES | GRAVES | MORTALES | TOTAL      | LEVES | GRAVES | MORTALES |
| TOTAL.....   | 5.490 | 5.374 | 98     | 18       | 5.164                 | 5.071 | 83     | 10       | 326        | 303   | 15     | 8        |
| SECTORES   |       |       |        |          |                       |       |        |          |            |       |        |          |
| AGRARIO.....   | 300   | 281   | 17     | 2        | 289                   | 272   | 16     | 1        | 11         | 9     | 1      | 1        |
| NO AGRARIO.....  | 5.190 | 5.093 | 81     | 16       | 4.875                 | 4.799 | 67     | 9        | 315        | 294   | 14     | 7        |
| INDUSTRIA.....   | 2.481 | 2.450 | 28     | 3        | 2.361                 | 2.335 | 25     | 1        | 120        | 115   | 3      | 2        |
| CONSTRUCCION.....  | 1.016 | 990   | 24     | 2        | 984                   | 964   | 19     | 1        | 32         | 26    | 5      | 1        |
| SERVICIOS.....   | 1.693 | 1.653 | 29     | 11       | 1.530                 | 1.500 | 23     | 7        | 163        | 153   | 6      | 4        |
| RAMAS  |       |       |        |          |                       |       |        |          |            |       |        |          |
| AGRICULTURA, GANADERIA, CAZA,<br>SILVICULTURA.....   | 299   | 280   | 17     | 2        | 288                   | 271   | 16     | 1        | 11         | 9     | 1      | 1        |
| PESCA Y ACUICULTURA.....   | 1     | 1     | -      | -        | 1                     | 1     | -      | -        | -          | -     | -      | -        |
| EXTRACC. Y AGLOMER. DE CARBON...<br>EXTRACCION DE PETROLEO, GAS<br>URANIO Y TORIO.....                             | -     | -     | -      | -        | -                     | -     | -      | -        | -          | -     | -      | -        |
| EXTRACCION DE MINERALES NO<br>ENERGETICOS.....   | 18    | 17    | -      | 1        | 15                    | 15    | -      | -        | 3          | 2     | -      | 1        |
| INDUSTRIA DE ALIMENTOS, BE-<br>BIDAS Y TABACO.....   | 450   | 440   | 10     | -        | 431                   | 422   | 9      | -        | 19         | 18    | 1      | -        |
| IND. TEXTIL Y DE CONFECCION.....   | 63    | 63    | -      | -        | 58                    | 58    | -      | -        | 5          | 5     | -      | -        |
| IND. DEL CUERO Y DEL CALZADO.....  | 156   | 156   | -      | -        | 138                   | 138   | -      | -        | 18         | 18    | -      | -        |
| INDUSTRIA DE LA MADERA Y DEL<br>CORCHO, CESTERIA.....  | 169   | 166   | 3      | -        | 163                   | 160   | 3      | -        | 6          | 6     | -      | -        |
| INDUSTRIA DEL PAPEL, ARTES<br>GRAFICAS, EDICION.....   | 78    | 77    | 1      | -        | 73                    | 72    | 1      | -        | 5          | 5     | -      | -        |
| COQUERIAS, REFINERIAS, TRATAM.<br>DE COMBUSTIBLES NUCLEARES.....   | -     | -     | -      | -        | -                     | -     | -      | -        | -          | -     | -      | -        |
| INDUSTRIA QUIMICA.....   | 40    | 39    | 1      | -        | 38                    | 37    | 1      | -        | 2          | 2     | -      | -        |
| FABRICACION PRODUCTOS CAUCHO<br>Y MATERIAS PLASTICAS.....  | 193   | 190   | 3      | -        | 181                   | 180   | 1      | -        | 12         | 10    | 2      | -        |
| FABRICACION DE PRODUCTOS MI-<br>NERALES NO METALICOS.....  | 243   | 239   | 3      | 1        | 238                   | 234   | 3      | 1        | 5          | 5     | -      | -        |
| METALURGIA.....  | 68    | 68    | -      | -        | 66                    | 66    | -      | -        | 2          | 2     | -      | -        |
| FABR. DE PRODUCTOS METALICOS<br>EXCEPTO MAQUINARIA.....  | 500   | 498   | 2      | -        | 483                   | 481   | 2      | -        | 17         | 17    | -      | -        |
| CONSTRUCCION DE MAQUINARIA Y<br>EQUIPO MECANICO.....   | 158   | 157   | 1      | -        | 148                   | 147   | 1      | -        | 10         | 10    | -      | -        |
| FABR. MAQUINAS OFICINA, MAT.<br>INFORMATICO Y ELECTRONICO.....   | -     | -     | -      | -        | -                     | -     | -      | -        | -          | -     | -      | -        |
| FABRICACION DE MAQUINARIA Y<br>MATERIAL ELECTRICO.....   | 9     | 9     | -      | -        | 9                     | 9     | -      | -        | -          | -     | -      | -        |
| FABR. DE INSTRUMENTOS MEDICOS<br>DE PRECISION Y SIMILARES.....   | 2     | 2     | -      | -        | 1                     | 1     | -      | -        | 1          | 1     | -      | -        |
| FABR. AUTOMOVILES Y REMOLQUES.....   | 103   | 103   | -      | -        | 98                    | 98    | -      | -        | 5          | 5     | -      | -        |
| FABRICACION DE OTRO MATERIAL<br>DE TRANSPORTE.....   | 5     | 5     | -      | -        | 5                     | 5     | -      | -        | -          | -     | -      | -        |
| FABRICACION DE MUEBLES, OTRAS<br>IND. MANUFACT. RECICLAJE.....   | 202   | 197   | 4      | 1        | 192                   | 188   | 4      | -        | 10         | 9     | -      | 1        |
| PRODUCCION Y DISTRIBUCION DE<br>ELECTRICIDAD, GAS Y AGUA.....  | 24    | 24    | -      | -        | 24                    | 24    | -      | -        | -          | -     | -      | -        |
| CONSTRUCCION.....  | 1.016 | 990   | 24     | 2        | 984                   | 964   | 19     | 1        | 32         | 26    | 5      | 1        |
| VENTA Y REPAR. DE VEHICULOS,<br>VENTA DE COMBUSTIBLE.....  | 96    | 95    | 1      | -        | 88                    | 87    | 1      | -        | 8          | 8     | -      | -        |
| COMERCIO AL POR MAYOR, INTER-<br>MEDIARIOS DEL COMERCIO.....   | 142   | 137   | 4      | 1        | 133                   | 128   | 4      | 1        | 9          | 9     | -      | -        |
| COMERCIO AL POR MENOR, REPA-<br>RACIONES DOMESTICAS.....   | 208   | 205   | 2      | 1        | 188                   | 186   | 1      | 1        | 20         | 19    | 1      | -        |
| HOTELERIA.....   | 160   | 158   | 2      | -        | 136                   | 135   | 1      | -        | 24         | 23    | 1      | -        |
| TRANSP. TERREST. Y POR TUBER...<br>TRANSP. MARITIMO Y FLUVIAL.....   | 140   | 134   | 3      | 3        | 132                   | 127   | 3      | 2        | 8          | 7     | -      | 1        |
| TRANSPORTE AEREO Y ESPACIAL...<br>ACTIV. ANEXAS A TRANSPORTES<br>COMUNICACIONES.....                               | 1     | 1     | -      | -        | 1                     | 1     | -      | -        | -          | -     | -      | -        |
| INST. FINANCIERAS Y SEGUROS...<br>INMOBILIARIAS, ALQUILER DE<br>BIENES MUEBLES.....                                | 21    | 20    | 1      | -        | 19                    | 18    | 1      | -        | 2          | 2     | -      | -        |
| ACTIVIDADES INFORMATICAS, IN-<br>VESTIGACION Y DESARROLLO.....   | 16    | 12    | 4      | -        | 12                    | 9     | 3      | -        | 4          | 3     | 1      | -        |
| OTRAS ACTIV. EMPRESARIALES...<br>ADMON. PUBLICA, DEFEN. SEG. SOC.<br>ORG. EXTRATERRITORIALES.....                  | 3     | 2     | 1      | -        | 3                     | 2     | 1      | -        | -          | -     | -      | -        |
| EDUCACION.....   | 1     | -     | 1      | -        | 1                     | -     | 1      | -        | -          | -     | -      | -        |
| ACTIV. SANITARIAS, VETERINA-<br>RIAS Y SERVICIOS SOCIALES...<br>ACTIV. SANEAMIENTO PUBLICO.....                    | 339   | 334   | 3      | 2        | 312                   | 307   | 3      | 2        | 27         | 27    | -      | -        |
| ACTIVIDADES ASOCIATIVAS RE-<br>CREATIVAS Y CULTURALES...<br>ACTIVIDADES DIVERSAS DE SER-<br>VICIOS PERSONALES..... | 415   | 411   | 2      | 2        | 392                   | 390   | 1      | 1        | 23         | 21    | 1      | 1        |
| HOGARES QUE EMPLEAN PERSONAL<br>DOMESTICO.....   | 18    | 18    | -      | -        | 15                    | 15    | -      | -        | 3          | 3     | -      | -        |
|  | 94    | 88    | 5      | 1        | 64                    | 61    | 3      | -        | 30         | 27    | 2      | 1        |
|  | 9     | 8     | -      | 1        | 7                     | 7     | -      | -        | 2          | 1     | -      | 1        |
|  | 23    | 23    | -      | -        | 21                    | 21    | -      | -        | 2          | 2     | -      | -        |
|  | 6     | 6     | -      | -        | 5                     | 5     | -      | -        | 1          | 1     | -      | -        |
|  | 1     | 1     | -      | -        | 1                     | 1     | -      | -        | -          | -     | -      | -        |

A.I.2. ACCIDENTES DE TRABAJO CON BAJA SEGUN GRAVEDAD POR SECTOR Y RAMA DE ACTIVIDAD.  
CONTINUACION

AÑO 1998.

CEUTA

| SECTOR Y RAMA DE ACTIVIDAD                                       | TOTAL |       |        |          | EN JORNADA DE TRABAJO |       |        |          | IN ITINERE |       |        |          |
|--|-------|-------|--------|----------|-----------------------|-------|--------|----------|------------|-------|--------|----------|
|  | TOTAL | LEVES | GRAVES | MORTALES | TOTAL                 | LEVES | GRAVES | MORTALES | TOTAL      | LEVES | GRAVES | MORTALES |
| TOTAL.....   | 683   | 669   | 13     | 1        | 641                   | 630   | 11     | -        | 42         | 39    | 2      | 1        |
| SECTORES   |       |       |        |          |                       |       |        |          |            |       |        |          |
| AGRARIO.....   | 9     | 9     | -      | -        | 9                     | 9     | -      | -        | -          | -     | -      | -        |
| NO AGRARIO.....  | 674   | 660   | 13     | 1        | 632                   | 621   | 11     | -        | 42         | 39    | 2      | 1        |
| INDUSTRIA.....   | 46    | 45    | 1      | -        | 45                    | 44    | 1      | -        | 1          | 1     | -      | -        |
| CONSTRUCCION.....  | 205   | 201   | 4      | -        | 198                   | 195   | 3      | -        | 7          | 6     | 1      | -        |
| SERVICIOS.....   | 423   | 414   | 8      | 1        | 389                   | 382   | 7      | -        | 34         | 32    | 1      | 1        |
| RAMAS  |       |       |        |          |                       |       |        |          |            |       |        |          |
| AGRICULTURA, GANADERIA, CAZA,<br>SILVICULTURA.....               | 1     | 1     | -      | -        | 1                     | 1     | -      | -        | -          | -     | -      | -        |
| PESCA Y ACUICULTURA.....   | 8     | 8     | -      | -        | 8                     | 8     | -      | -        | -          | -     | -      | -        |
| EXTRACC. Y AGLOMER. DE CARBON.....                               | -     | -     | -      | -        | -                     | -     | -      | -        | -          | -     | -      | -        |
| EXTRACCION DE PETROLEO, GAS<br>URANIO Y TORIO.....               | -     | -     | -      | -        | -                     | -     | -      | -        | -          | -     | -      | -        |
| EXTRACCION DE MINERALES NO<br>ENERGETICOS.....                   | 1     | 1     | -      | -        | 1                     | 1     | -      | -        | -          | -     | -      | -        |
| INDUSTRIA DE ALIMENTOS, BE-<br>BIDAS Y TABACO.....               | 9     | 9     | -      | -        | 9                     | 9     | -      | -        | -          | -     | -      | -        |
| IND. TEXTIL Y DE CONFECCION.....                                 | -     | -     | -      | -        | -                     | -     | -      | -        | -          | -     | -      | -        |
| IND. DEL CUERO Y DEL CALZADO.....                                | -     | -     | -      | -        | -                     | -     | -      | -        | -          | -     | -      | -        |
| INDUSTRIA DE LA MADERA Y DEL<br>CORCHO, CESTERIA.....            | 1     | 1     | -      | -        | 1                     | 1     | -      | -        | -          | -     | -      | -        |
| INDUSTRIA DEL PAPEL, ARTES<br>GRAFICAS, EDICION.....             | 5     | 4     | 1      | -        | 4                     | 3     | 1      | -        | 1          | 1     | -      | -        |
| COQUERIAS, REFINERIAS, TRATAM.<br>DE COMBUSTIBLES NUCLEARES..... | -     | -     | -      | -        | -                     | -     | -      | -        | -          | -     | -      | -        |
| INDUSTRIA QUIMICA.....   | 5     | 5     | -      | -        | 5                     | 5     | -      | -        | -          | -     | -      | -        |
| FABRICACION PRODUCTOS CAUCHO<br>Y MATERIAS PLASTICAS.....        | 4     | 4     | -      | -        | 4                     | 4     | -      | -        | -          | -     | -      | -        |
| FABRICACION DE PRODUCTOS MI-<br>NERALES NO METALICOS.....        | 1     | 1     | -      | -        | 1                     | 1     | -      | -        | -          | -     | -      | -        |
| METALURGIA.....  | 1     | 1     | -      | -        | 1                     | 1     | -      | -        | -          | -     | -      | -        |
| FABR. DE PRODUCTOS METALICOS<br>EXCEPTO MAQUINARIA.....          | 6     | 6     | -      | -        | 6                     | 6     | -      | -        | -          | -     | -      | -        |
| CONSTRUCCION DE MAQUINARIA Y<br>EQUIPO MECANICO.....             | -     | -     | -      | -        | -                     | -     | -      | -        | -          | -     | -      | -        |
| FABR. MAQUINAS OFICINA, MAT.<br>INFORMATICO Y ELECTRONICO.....   | -     | -     | -      | -        | -                     | -     | -      | -        | -          | -     | -      | -        |
| FABRICACION DE MAQUINARIA Y<br>MATERIAL ELECTRICO.....           | 2     | 2     | -      | -        | 2                     | 2     | -      | -        | -          | -     | -      | -        |
| FABR. DE INSTRUMENTOS MEDICOS<br>DE PRECISION Y SIMILARES.....   | -     | -     | -      | -        | -                     | -     | -      | -        | -          | -     | -      | -        |
| FABR. AUTOMOVILES Y REMOLQUES.....                               | -     | -     | -      | -        | -                     | -     | -      | -        | -          | -     | -      | -        |
| FABRICACION DE OTRO MATERIAL<br>DE TRANSPORTE.....               | -     | -     | -      | -        | -                     | -     | -      | -        | -          | -     | -      | -        |
| FABRICACION DE MUEBLES, OTRAS<br>IND. MANUFACT. RECICLAJE.....   | -     | -     | -      | -        | -                     | -     | -      | -        | -          | -     | -      | -        |
| PRODUCCION Y DISTRIBUCION DE<br>ELECTRICIDAD, GAS Y AGUA.....    | 11    | 11    | -      | -        | 11                    | 11    | -      | -        | -          | -     | -      | -        |
| CONSTRUCCION.....  | 205   | 201   | 4      | -        | 198                   | 195   | 3      | -        | 7          | 6     | 1      | -        |
| VENTA Y REPAR. DE VEHICULOS.....                                 | 17    | 16    | 1      | -        | 15                    | 14    | 1      | -        | 2          | 2     | -      | -        |
| COMERCIO AL POR MAYOR, INTER-<br>MEDIARIOS DEL COMERCIO.....     | 24    | 24    | -      | -        | 22                    | 22    | -      | -        | 2          | 2     | -      | -        |
| COMERCIO AL POR MENOR, REPA-<br>RACIONES DOMESTICAS.....         | 53    | 51    | 2      | -        | 49                    | 47    | 2      | -        | 4          | 4     | -      | -        |
| HOSTELERIA.....  | 45    | 45    | -      | -        | 43                    | 43    | -      | -        | 2          | 2     | -      | -        |
| TRANSP. TERREST. Y POR TUBER.....                                | 24    | 24    | -      | -        | 22                    | 22    | -      | -        | 2          | 2     | -      | -        |
| TRANSP. MARITIMO Y FLUVIAL.....                                  | 4     | 4     | -      | -        | 4                     | 4     | -      | -        | -          | -     | -      | -        |
| TRANSPORTE AEREO Y ESPACIAL.....                                 | -     | -     | -      | -        | -                     | -     | -      | -        | -          | -     | -      | -        |
| ACTIV. ANEXAS A TRANSPORTES<br>COMUNICACIONES.....               | 20    | 18    | 1      | 1        | 19                    | 18    | 1      | -        | 1          | -     | -      | 1        |
| INST. FINANCIERAS Y SEGUROS.....                                 | -     | -     | -      | -        | -                     | -     | -      | -        | -          | -     | -      | -        |
| INMOBILIARIAS, ALQUILER DE<br>BIENES MUEBLES.....                | 1     | 1     | -      | -        | 1                     | 1     | -      | -        | -          | -     | -      | -        |
| ACTIVIDADES INFORMATICAS, IN-<br>VESTIGACION Y DESARROLLO.....   | -     | -     | -      | -        | -                     | -     | -      | -        | -          | -     | -      | -        |
| OTRAS ACTIV. EMPRESARIALES.....                                  | 42    | 42    | -      | -        | 38                    | 38    | -      | -        | 4          | 4     | -      | -        |
| ADMON. PUBLICA, DEFEN. SEG. SOC.<br>ORG. EXTRATERRITORIALES..... | 93    | 92    | 1      | -        | 86                    | 86    | -      | -        | 7          | 6     | 1      | -        |
| EDUCACION.....   | 2     | 2     | -      | -        | 2                     | 2     | -      | -        | -          | -     | -      | -        |
| ACTIV. SANITARIAS, VETERINA-<br>RIAS Y SERVICIOS SOCIALES.....   | 52    | 51    | 1      | -        | 44                    | 43    | 1      | -        | 8          | 8     | -      | -        |
| ACTIV. SANEAMIENTO PUBLICO.....                                  | 36    | 35    | 1      | -        | 35                    | 34    | 1      | -        | 1          | 1     | -      | -        |
| ACTIVIDADES ASOCIATIVAS RE-<br>CREATIVAS Y CULTURALES.....       | 8     | 7     | 1      | -        | 8                     | 7     | 1      | -        | -          | -     | -      | -        |
| ACTIVIDADES DIVERSAS DE SER-<br>VICIOS PERSONALES.....           | 1     | 1     | -      | -        | -                     | -     | -      | -        | 1          | 1     | -      | -        |
| HOGARES QUE EMPLEAN PERSONAL<br>DOMESTICO.....                   | 1     | 1     | -      | -        | 1                     | 1     | -      | -        | -          | -     | -      | -        |

A. I. 2. ACCIDENTES DE TRABAJO CON BAJA SEGUN GRAVEDAD POR SECTOR Y RAMA DE ACTIVIDAD.  
CONCLUSION

AÑO 1998.

MELILLA

| SECTOR Y RAMA DE ACTIVIDAD   | TOTAL |       |        |          | EN JORNADA DE TRABAJO |       |        |          | IN ITINERE |       |        |          |
|--|-------|-------|--------|----------|-----------------------|-------|--------|----------|------------|-------|--------|----------|
|  | TOTAL | LEVES | GRAVES | MORTALES | TOTAL                 | LEVES | GRAVES | MORTALES | TOTAL      | LEVES | GRAVES | MORTALES |
| TOTAL.....   | 627   | 610   | 13     | 4        | 590                   | 576   | 11     | 3        | 37         | 34    | 2      | 1        |
| SECTORES   |       |       |        |          |                       |       |        |          |            |       |        |          |
| AGRARIO.....   | 3     | 3     | -      | -        | 3                     | 3     | -      | -        | -          | -     | -      | -        |
| NO AGRARIO.....  | 624   | 607   | 13     | 4        | 587                   | 573   | 11     | 3        | 37         | 34    | 2      | 1        |
| INDUSTRIA.....   | 30    | 29    | -      | 1        | 26                    | 26    | -      | -        | 4          | 3     | -      | 1        |
| CONSTRUCCION.....  | 290   | 284   | 5      | 1        | 277                   | 272   | 4      | 1        | 13         | 12    | 1      | -        |
| SERVICIOS.....   | 304   | 294   | 8      | 2        | 284                   | 275   | 7      | 2        | 20         | 19    | 1      | -        |
| RAMAS  |       |       |        |          |                       |       |        |          |            |       |        |          |
| AGRICULTURA, GANADERIA, CAZA,<br>SILVICULTURA.....                                   | 1     | 1     | -      | -        | 1                     | 1     | -      | -        | -          | -     | -      | -        |
| PESCA Y ACUICULTURA.....   | 2     | 2     | -      | -        | 2                     | 2     | -      | -        | -          | -     | -      | -        |
| EXTRACC. Y AGLOMER. DE CARBON,<br>EXTRACCION DE PETROLEO, GAS<br>URANIO Y TORIO..... | -     | -     | -      | -        | -                     | -     | -      | -        | -          | -     | -      | -        |
| EXTRACCION DE MINERALES NO<br>ENERGETICOS.....                                       | -     | -     | -      | -        | -                     | -     | -      | -        | -          | -     | -      | -        |
| INDUSTRIA DE ALIMENTOS, BE-<br>BIDAS Y TABACO.....                                   | 7     | 7     | -      | -        | 6                     | 6     | -      | -        | 1          | 1     | -      | -        |
| IND. TEXTIL Y DE CONFECCION,<br>IND. DEL CUERO Y DEL CALZADO.....                    | -     | -     | -      | -        | -                     | -     | -      | -        | -          | -     | -      | -        |
| INDUSTRIA DE LA MADERA Y DEL<br>CORCHO, CESTERIA.....                                | 1     | 1     | -      | -        | 1                     | 1     | -      | -        | -          | -     | -      | -        |
| INDUSTRIA DEL PAPEL, ARTES<br>GRAFICAS, EDICION.....                                 | 2     | 2     | -      | -        | 2                     | 2     | -      | -        | -          | -     | -      | -        |
| COQUERIAS, REFINERIAS, TRATAM.<br>DE COMBUSTIBLES NUCLEARES.....                     | -     | -     | -      | -        | -                     | -     | -      | -        | -          | -     | -      | -        |
| INDUSTRIA QUIMICA,<br>FABRICACION PRODUCTOS CAUCHO<br>Y MATERIAS PLASTICAS.....      | -     | -     | -      | -        | -                     | -     | -      | -        | -          | -     | -      | -        |
| FABRICACION DE PRODUCTOS MI-<br>NERALES NO METALICOS.....                            | 1     | 1     | -      | -        | 1                     | 1     | -      | -        | -          | -     | -      | -        |
| METALURGIA,<br>FABR. DE PRODUCTOS METALICOS<br>EXCEPTO MAQUINARIA.....               | 3     | 3     | -      | -        | 2                     | 2     | -      | -        | 1          | 1     | -      | -        |
| CONSTRUCCION DE MAQUINARIA Y<br>EQUIPO MECANICO.....                                 | 7     | 7     | -      | -        | 7                     | 7     | -      | -        | -          | -     | -      | -        |
| FABR. MAQUINAS OFICINA, MAT.<br>INFORMATICO Y ELECTRONICO.....                       | 1     | 1     | -      | -        | 1                     | 1     | -      | -        | -          | -     | -      | -        |
| FABRICACION DE MAQUINARIA Y<br>MATERIAL ELECTRICO.....                               | -     | -     | -      | -        | -                     | -     | -      | -        | -          | -     | -      | -        |
| FABR. DE INSTRUMENTOS MEDICOS<br>DE PRECISION Y SIMILARES.....                       | -     | -     | -      | -        | -                     | -     | -      | -        | -          | -     | -      | -        |
| FABR. AUTOMOVILES Y REMOLQUES,<br>FABRICACION DE OTRO MATERIAL<br>DE TRANSPORTE..... | 1     | 1     | -      | -        | 1                     | 1     | -      | -        | -          | -     | -      | -        |
| FABRICACION DE MUEBLES, OTRAS<br>IND. MANUFACT. RECICLAJE.....                       | -     | -     | -      | -        | -                     | -     | -      | -        | -          | -     | -      | -        |
| PRODUCCION Y DISTRIBUCION DE<br>ELECTRICIDAD, GAS Y AGUA.....                        | 7     | 6     | -      | 1        | 5                     | 5     | -      | -        | 2          | 1     | -      | 1        |
| CONSTRUCCION.....  | 290   | 284   | 5      | 1        | 277                   | 272   | 4      | 1        | 13         | 12    | 1      | -        |
| VENTA Y REPAR. DE VEHICULOS,<br>VENTA DE COMBUSTIBLE.....                            | 7     | 6     | 1      | -        | 6                     | 6     | -      | -        | 1          | -     | 1      | -        |
| COMERCIO AL POR MAYOR, INTER-<br>MEDIARIOS DEL COMERCIO.....                         | 10    | 10    | -      | -        | 10                    | 10    | -      | -        | -          | -     | -      | -        |
| COMERCIO AL POR MENOR, REPA-<br>RACIONES DOMESTICAS.....                             | 37    | 34    | 2      | 1        | 32                    | 29    | 2      | 1        | 5          | 5     | -      | -        |
| HOSTELERIA.....  | 24    | 24    | -      | -        | 24                    | 24    | -      | -        | -          | -     | -      | -        |
| TRANSP. TERREST. Y POR TUBER.....  | 12    | 11    | -      | 1        | 12                    | 11    | -      | 1        | -          | -     | -      | -        |
| TRANSP. MARITIMO Y FLUVIAL.....  | 5     | 5     | -      | -        | 4                     | 4     | -      | -        | 1          | 1     | -      | -        |
| TRANSPORTE AEREO Y ESPACIAL.....   | 5     | 5     | -      | -        | 4                     | 4     | -      | -        | 1          | 1     | -      | -        |
| ACTIV. ANEXAS A TRANSPORTES<br>COMUNICACIONES.....                                   | 5     | 4     | 1      | -        | 5                     | 4     | 1      | -        | -          | -     | -      | -        |
| INST. FINANCIERAS Y SEGUROS.....   | 1     | 1     | -      | -        | 1                     | 1     | -      | -        | -          | -     | -      | -        |
| INMOBILIARIAS, ALQUILER DE<br>BIENES MUEBLES.....                                    | 2     | 2     | -      | -        | 2                     | 2     | -      | -        | -          | -     | -      | -        |
| ACTIVIDADES INFORMATICAS, IN-<br>VESTIGACION Y DESARROLLO.....                       | -     | -     | -      | -        | -                     | -     | -      | -        | -          | -     | -      | -        |
| OTRAS ACTIV. EMPRESARIALES.....  | 48    | 47    | 1      | -        | 45                    | 44    | 1      | -        | 3          | 3     | -      | -        |
| ADMN. PUBLICA, DEFEN. SEG. SOC.<br>ORG. EXTRATERRITORIALES.....                      | 53    | 51    | 2      | -        | 49                    | 47    | 2      | -        | 4          | 4     | -      | -        |
| EDUCACION.....   | 1     | 1     | -      | -        | -                     | -     | -      | -        | 1          | 1     | -      | -        |
| ACTIV. SANITARIAS, VETERINA-<br>RIAS Y SERVICIOS SOCIALES.....                       | 26    | 25    | 1      | -        | 24                    | 23    | 1      | -        | 2          | 2     | -      | -        |
| ACTIV. SANEAMIENTO PUBLICO.....  | 58    | 58    | -      | -        | 56                    | 56    | -      | -        | 2          | 2     | -      | -        |
| ACTIVIDADES ASOCIATIVAS RE-<br>CREATIVAS Y CULTURALES.....                           | 7     | 7     | -      | -        | 7                     | 7     | -      | -        | -          | -     | -      | -        |
| ACTIVIDADES DIVERSAS DE SER-<br>VICIOS PERSONALES.....                               | 3     | 3     | -      | -        | 3                     | 3     | -      | -        | -          | -     | -      | -        |
| HOGARES QUE EMPLEAN PERSONAL<br>DOMESTICO.....                                       | -     | -     | -      | -        | -                     | -     | -      | -        | -          | -     | -      | -        |





## A.II.3. ACCIDENTES EN JORNADA DE TRABAJO CON BAJA SEGUN GRAVEDAD POR FORMA EN QUE SE PRODUJERON

AÑO 1998

| FORMA  | TOTAL   | LEVES   | GRAVES | MORTALES |
|--|---------|---------|--------|----------|
| T O T A L.....   | 753.396 | 741.455 | 10.866 | 1.075    |
| CAIDAS DE PERSONAS A DISTINTO NIVEL.....                           | 62.476  | 59.744  | 2.561  | 171      |
| CAIDAS DE PERSONAS AL MISMO NIVEL.....                             | 73.643  | 72.708  | 932    | 3        |
| CAIDAS DE OBJETOS POR DESPLOME O DERRUMBAMIENTO.....               | 8.677   | 8.373   | 254    | 50       |
| CAIDAS DE OBJETOS EN MANIPULACION.....                             | 43.564  | 43.035  | 510    | 19       |
| CAIDAS POR OBJETOS DESPRENDIDOS.....                               | 4.538   | 4.438   | 91     | 9        |
| PISADAS SOBRE OBJETOS.....   | 45.505  | 45.267  | 238    | -        |
| CHOQUES CONTRA OBJETOS INMOVILES.....                              | 29.058  | 28.835  | 207    | 16       |
| CHOQUES CONTRA OBJETOS MOVILES.....                                | 16.922  | 16.609  | 295    | 18       |
| GOLPES POR OBJETOS O HERRAMIENTAS.....                             | 141.534 | 140.473 | 1.034  | 27       |
| PROYECCION DE FRAGMENTOS O PARTICULAS.....                         | 43.853  | 43.599  | 248    | 6        |
| ATRAPAMIENTO POR O ENTRE OBJETOS.....                              | 46.382  | 44.793  | 1.533  | 56       |
| ATRAPAMIENTO POR VUELCO DE MAQUINAS, TRACTORES<br>O VEHICULOS..... | 2.248   | 2.014   | 169    | 65       |
| SOBRESFUERZOS.....   | 188.689 | 188.185 | 493    | 11       |
| EXPOSICION A TEMPERATURAS AMBIENTALES EXTREMAS.....                | 781     | 775     | 5      | 1        |
| CONTACTOS TERMICOS.....  | 6.635   | 6.545   | 90     | -        |
| EXPOSICION A CONTACTOS ELECTRICOS.....                             | 1.936   | 1.815   | 91     | 30       |
| EXPOSICION A SUSTANCIAS NOCIVAS.....                               | 2.533   | 2.496   | 34     | 3        |
| CONTACTOS CON SUSTANCIAS CAUSTICAS O CORROSIVAS.....               | 5.040   | 4.971   | 69     | -        |
| EXPOSICION A RADIACIONES.....                                      | 904     | 903     | 1      | -        |
| EXPLOSIONES.....   | 679     | 576     | 84     | 19       |
| INCENDIOS.....   | 677     | 597     | 75     | 5        |
| ACCIDENTES CAUSADOS POR SERES VIVOS.....                           | 5.523   | 5.319   | 196    | 8        |
| ATROPELLOS O GOLPES CON VEHICULOS.....                             | 19.817  | 18.451  | 1.090  | 276      |
| PATOLOGIAS NO TRAUMATICAS.....                                     | 1.782   | 934     | 566    | 282      |

A.II.3. ACCIDENTES EN JORNADA DE TRABAJO CON BAJA SEGUN GRAVEDAD POR FORMA EN QUE SE PRODUJERON  
DISTRIBUCION PORCENTUAL

AÑO 1998

| FORMA  | TOTAL | LEVES | GRAVES | MORTALES |
|--|-------|-------|--------|----------|
| T O T A L.....   | 100.0 | 100.0 | 100.0  | 100.0    |
| CAIDAS DE PERSONAS A DISTINTO NIVEL.....                           | 8.3   | 8.1   | 23.6   | 15.9     |
| CAIDAS DE PERSONAS AL MISMO NIVEL.....                             | 9.8   | 9.8   | 8.6    | .3       |
| CAIDAS DE OBJETOS POR DESPLOME O DERRUMBAMIENTO.....               | 1.2   | 1.1   | 2.3    | 4.7      |
| CAIDAS DE OBJETOS EN MANIPULACION.....                             | 5.8   | 5.8   | 4.7    | 1.8      |
| CAIDAS POR OBJETOS DESPRENDIDOS.....                               | .6    | .6    | .8     | .8       |
| PISADAS SOBRE OBJETOS.....   | 6.0   | 6.1   | 2.2    | -        |
| CHOQUES CONTRA OBJETOS INMOVILES.....                              | 3.9   | 3.9   | 1.9    | 1.5      |
| CHOQUES CONTRA OBJETOS MOVILES.....                                | 2.2   | 2.2   | 2.7    | 1.7      |
| GOLPES POR OBJETOS O HERRAMIENTAS.....                             | 18.8  | 18.9  | 9.5    | 2.5      |
| PROYECCION DE FRAGMENTOS O PARTICULAS.....                         | 5.8   | 5.9   | 2.3    | .6       |
| ATRAPAMIENTO POR O ENTRE OBJETOS.....                              | 6.2   | 6.0   | 14.1   | 5.2      |
| ATRAPAMIENTO POR VUELCO DE MAQUINAS, TRACTORES<br>O VEHICULOS..... | .3    | .3    | 1.6    | 6.0      |
| SOBRESFUERZOS.....   | 25.0  | 25.4  | 4.5    | 1.0      |
| EXPOSICION A TEMPERATURAS AMBIENTALES EXTREMAS.....                | .1    | .1    | .0     | .1       |
| CONTACTOS TERMICOS.....  | .9    | .9    | .8     | -        |
| EXPOSICION A CONTACTOS ELECTRICOS.....                             | .3    | .2    | .8     | 2.8      |
| EXPOSICION A SUSTANCIAS NOCIVAS.....                               | .3    | .3    | .3     | .3       |
| CONTACTOS CON SUSTANCIAS CAUSTICAS O CORROSIVAS.....               | .7    | .7    | .6     | -        |
| EXPOSICION A RADIACIONES.....                                      | .1    | .1    | .0     | -        |
| EXPLOSIONES.....   | .1    | .1    | .8     | 1.8      |
| INCENDIOS.....   | .1    | .1    | .7     | .5       |
| ACCIDENTES CAUSADOS POR SERES VIVOS.....                           | .7    | .7    | 1.8    | .7       |
| ATROPELLOS O GOLPES CON VEHICULOS.....                             | 2.6   | 2.5   | 10.0   | 25.7     |
| PATOLOGIAS NO TRAUMATICAS.....                                     | .2    | .1    | 5.2    | 26.2     |

AÑO 1998.

TOTAL DE ACCIDENTES

| COMUNIDADES AUTONOMAS Y PROVINCIAS | TOTAL   | CAIDAS DE PERSONAS |                | CAIDAS DE OBJETOS             |                 |                          | CHOQUES CONTRA OBJETOS |           | GOLPES POR OBJETOS O HERRAMIENTAS | PROYECCION DE FRAGMENTOS O PARTICULAS | ATRAPAMIENTO |                   |  |
|------------------------------------|---------|--------------------|----------------|-------------------------------|-----------------|--------------------------|------------------------|-----------|-----------------------------------|---------------------------------------|--------------|-------------------|--|
|                                    |         | A DISTINTO NIVEL   | AL MISMO NIVEL | POR DESPLOME O DERRUMBAMIENTO | EN MANIPULACION | POR OBJETOS DESPRENDIDOS | PISADAS SOBRE OBJETOS  | INMOVILES |                                   |                                       | MOVILES      | POR ENTRE OBJETOS | POR VUELCO DE MAQUINAS TRACTORES O VEHICULOS |
| T O T A L                          | 753.396 | 62.476             | 73.643         | 8.677                         | 43.564          | 4.538                    | 45.505                 | 29.058    | 16.922                            | 141.534                               | 43.853       | 46.382            | 2.248  |
| ANDALUCIA                          | 108.695 | 9.961              | 11.647         | 1.184                         | 6.025           | 682                      | 7.549                  | 3.607     | 1.990                             | 20.897                                | 6.870        | 6.056             | 368  |
| ALMERIA                            | 9.147   | 664                | 1.055          | 130                           | 586             | 51                       | 600                    | 255       | 116                               | 1.703                                 | 339          | 592               | 34   |
| CADIZ                              | 17.200  | 1.495              | 1.675          | 165                           | 835             | 133                      | 1.167                  | 551       | 272                               | 3.260                                 | 1.308        | 1.030             | 50   |
| CORDOBA                            | 10.726  | 954                | 960            | 106                           | 562             | 46                       | 883                    | 327       | 184                               | 2.246                                 | 507          | 712               | 43   |
| GRANADA                            | 8.916   | 996                | 1.108          | 82                            | 532             | 66                       | 563                    | 320       | 195                               | 1.489                                 | 451          | 537               | 47   |
| HUELVA                             | 8.492   | 836                | 848            | 115                           | 489             | 40                       | 610                    | 307       | 158                               | 1.555                                 | 428          | 462               | 24   |
| JAEN                               | 10.143  | 882                | 1.251          | 115                           | 519             | 47                       | 702                    | 249       | 161                               | 2.186                                 | 748          | 507               | 30   |
| MALAGA                             | 19.337  | 1.731              | 2.390          | 222                           | 1.092           | 144                      | 1.307                  | 690       | 410                               | 3.627                                 | 986          | 993               | 46   |
| SEVILLA                            | 24.734  | 2.403              | 2.360          | 249                           | 1.410           | 155                      | 1.717                  | 908       | 494                               | 4.831                                 | 2.103        | 1.223             | 94   |
| ARAGON                             | 21.213  | 1.719              | 1.669          | 196                           | 1.294           | 172                      | 1.385                  | 909       | 628                               | 4.284                                 | 1.036        | 1.584             | 76   |
| HUESCA                             | 3.263   | 327                | 302            | 22                            | 190             | 27                       | 242                    | 118       | 52                                | 689                                   | 198          | 228               | 11   |
| TERUEL                             | 2.723   | 217                | 220            | 65                            | 165             | 33                       | 187                    | 96        | 65                                | 636                                   | 182          | 196               | 13   |
| ZARAGOZA                           | 15.227  | 1.175              | 1.147          | 109                           | 939             | 112                      | 956                    | 695       | 511                               | 2.959                                 | 656          | 1.160             | 52   |
| ASTURIAS                           | 21.088  | 1.485              | 2.015          | 1.190                         | 1.151           | 377                      | 1.241                  | 758       | 500                               | 4.427                                 | 1.532        | 1.212             | 75   |
| ASTURIAS                           | 21.088  | 1.485              | 2.015          | 1.190                         | 1.151           | 377                      | 1.241                  | 758       | 500                               | 4.427                                 | 1.532        | 1.212             | 75   |
| BALEARES                           | 23.992  | 1.985              | 3.241          | 212                           | 1.348           | 105                      | 1.265                  | 876       | 455                               | 4.155                                 | 1.154        | 1.182             | 63   |
| BALEARES                           | 23.992  | 1.985              | 3.241          | 212                           | 1.348           | 105                      | 1.265                  | 876       | 455                               | 4.155                                 | 1.154        | 1.182             | 63   |
| CANARIAS                           | 35.604  | 3.355              | 4.548          | 322                           | 2.264           | 214                      | 1.923                  | 1.245     | 824                               | 7.409                                 | 2.258        | 1.402             | 70   |
| LAS PALMAS                         | 20.119  | 1.931              | 2.449          | 179                           | 1.253           | 126                      | 1.176                  | 663       | 453                               | 4.239                                 | 1.200        | 818               | 33   |
| S. C. TENERIFE                     | 15.485  | 1.424              | 2.099          | 143                           | 1.011           | 88                       | 747                    | 582       | 371                               | 3.170                                 | 1.058        | 584               | 37   |
| CANTABRIA                          | 8.330   | 736                | 874            | 90                            | 533             | 54                       | 649                    | 369       | 212                               | 1.457                                 | 274          | 596               | 37   |
| CANTABRIA                          | 8.330   | 736                | 874            | 90                            | 533             | 54                       | 649                    | 369       | 212                               | 1.457                                 | 274          | 596               | 37   |
| CASTILLA-LA MANCHA                 | 27.230  | 2.301              | 2.478          | 239                           | 1.691           | 149                      | 2.188                  | 757       | 486                               | 4.878                                 | 1.974        | 2.027             | 36   |
| ALBACETE                           | 6.155   | 523                | 585            | 46                            | 348             | 37                       | 507                    | 165       | 101                               | 1.147                                 | 430          | 420               | 17   |
| CIUDAD REAL                        | 6.544   | 583                | 574            | 55                            | 407             | 32                       | 645                    | 204       | 117                               | 1.252                                 | 400          | 411               | 24   |
| CUENCA                             | 2.484   | 239                | 259            | 35                            | 147             | 7                        | 225                    | 74        | 50                                | 420                                   | 156          | 168               | 10   |
| GUADALAJARA                        | 2.640   | 257                | 221            | 24                            | 160             | 16                       | 231                    | 77        | 37                                | 424                                   | 81           | 197               | 8  |
| TOLEDO                             | 9.407   | 699                | 839            | 79                            | 629             | 57                       | 580                    | 237       | 181                               | 1.635                                 | 907          | 831               | 27   |
| CASTILLA Y LEON                    | 35.333  | 3.024              | 2.921          | 796                           | 2.471           | 419                      | 2.529                  | 1.430     | 802                               | 6.202                                 | 1.970        | 2.487             | 110  |
| AVILA                              | 1.287   | 127                | 131            | 12                            | 82              | 9                        | 38                     | 31        | 9                                 | 248                                   | 84           | 66                | 1  |
| BURGOS                             | 6.122   | 556                | 405            | 16                            | 545             | 101                      | 444                    | 432       | 170                               | 766                                   | 283          | 579               | 18   |
| LEON                               | 9.264   | 669                | 801            | 558                           | 704             | 198                      | 594                    | 301       | 188                               | 1.961                                 | 534          | 622               | 31   |
| PALENCIA                           | 2.643   | 199                | 216            | 44                            | 194             | 21                       | 223                    | 112       | 38                                | 458                                   | 111          | 188               | 15   |
| SALAMANCA                          | 3.661   | 370                | 390            | 36                            | 210             | 14                       | 249                    | 98        | 66                                | 721                                   | 227          | 170               | 6  |
| SEGOVIA                            | 2.070   | 190                | 193            | 15                            | 117             | 11                       | 156                    | 66        | 54                                | 366                                   | 88           | 126               | 10   |
| SORIA                              | 1.549   | 117                | 121            | 20                            | 68              | 10                       | 120                    | 39        | 32                                | 330                                   | 53           | 135               | 8  |
| VALLADOLID                         | 7.051   | 609                | 512            | 70                            | 436             | 42                       | 572                    | 283       | 162                               | 1.098                                 | 500          | 460               | 18   |
| ZAMORA                             | 1.686   | 187                | 152            | 25                            | 115             | 13                       | 133                    | 68        | 33                                | 254                                   | 90           | 141               | 3  |
| CATALUÑA                           | 150.376 | 11.507             | 13.568         | 1.437                         | 8.471           | 696                      | 6.374                  | 6.177     | 4.141                             | 30.167                                | 7.437        | 9.955             | 468  |
| BARCELONA                          | 115.391 | 8.608              | 9.760          | 1.116                         | 6.282           | 512                      | 5.003                  | 4.938     | 3.298                             | 22.996                                | 5.580        | 7.554             | 360  |
| GIRONA                             | 13.754  | 1.169              | 1.567          | 147                           | 893             | 76                       | 533                    | 527       | 378                               | 2.956                                 | 767          | 1.049             | 39   |
| LLEIDA                             | 8.302   | 782                | 859            | 90                            | 551             | 57                       | 386                    | 240       | 198                               | 1.767                                 | 441          | 610               | 40   |
| TARRAGONA                          | 12.929  | 948                | 1.382          | 84                            | 745             | 51                       | 452                    | 472       | 267                               | 2.448                                 | 649          | 742               | 29   |
| COMUNIDAD VALENCIANA               | 96.819  | 7.280              | 8.865          | 844                           | 5.359           | 406                      | 6.932                  | 4.209     | 2.095                             | 16.078                                | 6.573        | 5.525             | 256  |
| ALICANTE                           | 25.467  | 2.021              | 2.647          | 209                           | 1.500           | 118                      | 1.950                  | 1.013     | 454                               | 4.611                                 | 1.195        | 1.459             | 67   |
| CASTELLON                          | 11.816  | 951                | 1.009          | 93                            | 639             | 52                       | 932                    | 633       | 273                               | 1.787                                 | 670          | 942               | 38   |
| VALENCIA                           | 59.536  | 4.308              | 5.209          | 542                           | 3.220           | 236                      | 4.050                  | 2.563     | 1.368                             | 9.680                                 | 4.708        | 3.124             | 151  |
| EXTREMADURA                        | 12.659  | 1.303              | 1.291          | 130                           | 778             | 71                       | 903                    | 322       | 170                               | 2.502                                 | 821          | 630               | 31   |
| BADAJOZ                            | 8.138   | 852                | 820            | 34                            | 496             | 48                       | 561                    | 200       | 103                               | 1.722                                 | 522          | 405               | 16   |
| CACERES                            | 4.521   | 451                | 471            | 46                            | 282             | 23                       | 342                    | 122       | 67                                | 780                                   | 299          | 225               | 15   |
| GALICIA                            | 36.500  | 3.467              | 4.321          | 413                           | 2.573           | 236                      | 1.948                  | 1.350     | 721                               | 7.772                                 | 2.590        | 2.304             | 131  |
| A CORUNA                           | 13.865  | 1.352              | 1.675          | 161                           | 941             | 74                       | 74                     | 521       | 271                               | 2.941                                 | 338          | 851               | 47   |
| LUGO                               | 3.981   | 443                | 505            | 49                            | 328             | 38                       | 202                    | 155       | 74                                | 951                                   | 191          | 243               | 16   |
| OURENSE                            | 3.412   | 319                | 410            | 33                            | 279             | 20                       | 137                    | 117       | 35                                | 671                                   | 360          | 242               | 12   |
| PONTEVEDRA                         | 15.242  | 1.353              | 1.731          | 170                           | 1.365           | 104                      | 765                    | 555       | 291                               | 3.309                                 | 1.201        | 968               | 56   |
| MADRID                             | 84.553  | 8.027              | 8.090          | 810                           | 4.324           | 451                      | 5.702                  | 3.373     | 1.979                             | 14.942                                | 4.544        | 4.460             | 243  |
| MADRID                             | 84.553  | 8.027              | 8.090          | 810                           | 4.324           | 451                      | 5.702                  | 3.373     | 1.979                             | 14.942                                | 4.544        | 4.460             | 243  |
| MURCIA                             | 28.399  | 2.093              | 3.012          | 266                           | 1.382           | 143                      | 2.041                  | 759       | 498                               | 5.185                                 | 1.269        | 1.532             | 37   |
| MURCIA                             | 28.399  | 2.093              | 3.012          | 266                           | 1.382           | 143                      | 2.041                  | 759       | 498                               | 5.185                                 | 1.269        | 1.532             | 37   |
| NAVARRA                            | 12.209  | 791                | 776            | 138                           | 660             | 62                       | 924                    | 395       | 250                               | 2.555                                 | 961          | 1.021             | 29   |
| NAVARRA                            | 12.209  | 791                | 776            | 138                           | 660             | 62                       | 924                    | 395       | 250                               | 2.555                                 | 961          | 1.021             | 29   |
| PAIS VASCO                         | 44.001  | 2.910              | 3.821          | 353                           | 2.838           | 251                      | 1.463                  | 2.356     | 1.003                             | 7.542                                 | 2.292        | 3.872             | 94   |
| ALAVA                              | 7.510   | 466                | 546            | 59                            | 479             | 30                       | 473                    | 303       | 219                               | 1.384                                 | 367          | 713               | 21   |
| GUIPUZCOA                          | 13.746  | 1.044              | 1.085          | 153                           | 921             | 73                       | 866                    | 662       | 375                               | 2.186                                 | 682          | 1.457             | 46   |
| VIZCAYA                            | 22.745  | 1.400              | 2.190          | 141                           | 1.438           | 148                      | 1.344                  | 1.304     | 409                               | 3.972                                 | 1.243        | 1.702             | 27   |
| RIOJA LA                           | 5.164   | 398                | 370            | 41                            | 315             | 36                       | 408                    | 221       | 134                               | 901                                   | 235          | 465               | 22   |
| RIOJA LA                           | 5.164   | 398                | 370            | 41                            | 315             | 36                       | 408                    | 221       | 134                               | 901                                   | 235          | 465               | 22   |
| CEUTA                              | 641     | 72                 | 72             | 10                            | 46              | 7                        | 36                     | 21        | 12                                | 86                                    | 35           | 23                | 1  |
| MELILLA                            | 590     | 62                 | 64             | 6                             | 41              | 7                        | 45                     | 14        | 22                                | 95                                    | 28           | 49                | 1  |



A.II.4. ACCIDENTES EN JORNADA DE TRABAJO CON BAJA SEGUN FORMA EN QUE SE PRODUJERON POR COMUNIDAD AUTONOMA Y PROVINCIA  
CONTINUACION

AÑO 1998.

TOTAL DE ACCIDENTES

| COMUNIDADES AUTONOMAS Y PROVINCIAS | SOBRES-FUERZOS | EXPOSICION A TEMPERATURAS AMBIENTALES EXTREMAS | CONTACTOS TERMICOS | EXPOSICION A CONTACTOS ELECTRICOS | EXPOSICION A SUSTANCIAS NOCIVAS | CONTACTOS CON SUSTANCIAS CAUSTICAS O CORROSIVAS | EXPOSICION A RADIACIONES | EXPLOSIONES | INCENDIOS | ACCIDENTES CAUSADOS POR SERES VIVOS | ATROPELLOS O GOLPES CON VEHICULOS | PATOLOGIAS NO TRAUMATICAS |
|------------------------------------|----------------|--|--------------------|-----------------------------------|---------------------------------|---|--------------------------|-------------|-----------|-------------------------------------|-----------------------------------|---------------------------|
| TOTAL                              | 188.689        | 781  | 6.635              | 1.936                             | 2.533                           | 5.040   | 904                      | 679         | 677       | 5.523                               | 19.817                            | 1.782                     |
| ANDALUCIA                          | 25.223         | 133  | 864                | 350                               | 351                             | 741   | 172                      | 115         | 110       | 886                                 | 2.584                             | 330                       |
| ALMERIA                            | 2.555          | 2  | 50                 | 14                                | 15                              | 47  | 6                        | 2           | 8         | 45                                  | 265                               | 13                        |
| CADIZ                              | 4.065          | 42   | 225                | 52                                | 98                              | 114   | 87                       | 13          | 14        | 149                                 | 331                               | 69                        |
| CORDOBA                            | 2.623          | 12   | 88                 | 39                                | 20                              | 58  | 4                        | 15          | 11        | 80                                  | 229                               | 17                        |
| GRANADA                            | 1.911          | 9  | 60                 | 24                                | 20                              | 65  | 10                       | 9           | 4         | 88                                  | 294                               | 36                        |
| HUELVA                             | 2.178          | 7  | 61                 | 28                                | 26                              | 57  | 8                        | 15          | 9         | 67                                  | 137                               | 27                        |
| JAEN                               | 2.285          | 3  | 64                 | 41                                | 22                              | 55  | 4                        | 18          | 25        | 35                                  | 178                               | 16                        |
| MALAGA                             | 4.467          | 20   | 136                | 44                                | 51                              | 122   | 20                       | 20          | 21        | 175                                 | 554                               | 69                        |
| SEVILLA                            | 5.139          | 38   | 180                | 108                               | 99                              | 223   | 33                       | 23          | 18        | 247                                 | 596                               | 83                        |
| ARAGON                             | 4.915          | 14   | 239                | 50                                | 79                              | 208   | 46                       | 9           | 23        | 146                                 | 455                               | 77                        |
| HUESCA                             | 697            | 3  | 28                 | 8                                 | 5                               | 26  | 2                        | 1           | 5         | 19                                  | 56                                | 7                         |
| TERUEL                             | 517            | 2  | 14                 | 8                                 | 14                              | 12  | 2                        | 1           | 7         | 13                                  | 55                                | 3                         |
| ZARAGOZA                           | 3.701          | 9  | 197                | 34                                | 60                              | 170   | 42                       | 7           | 11        | 114                                 | 344                               | 67                        |
| ASTURIAS                           | 4.003          | 10   | 179                | 58                                | 50                              | 105   | 81                       | 27          | 18        | 147                                 | 382                               | 65                        |
| ASTURIAS                           | 4.003          | 10   | 179                | 58                                | 50                              | 105   | 81                       | 27          | 18        | 147                                 | 382                               | 65                        |
| BALEARES                           | 6.519          | 51   | 198                | 32                                | 85                              | 183   | 4                        | 27          | 15        | 121                                 | 697                               | 19                        |
| BALEARES                           | 6.519          | 51   | 198                | 32                                | 85                              | 183   | 4                        | 27          | 15        | 121                                 | 697                               | 19                        |
| CANARIAS                           | 7.336          | 40   | 366                | 82                                | 177                             | 278   | 20                       | 24          | 29        | 268                                 | 1.061                             | 89                        |
| LAS PALMAS                         | 4.062          | 14   | 240                | 45                                | 92                              | 166   | 11                       | 13          | 19        | 139                                 | 748                               | 50                        |
| S.C.TENERIFE                       | 3.274          | 26   | 126                | 37                                | 85                              | 112   | 9                        | 11          | 10        | 129                                 | 313                               | 39                        |
| CANTABRIA                          | 1.868          | 8  | 82                 | 26                                | 18                              | 48  | 8                        | 13          | 11        | 85                                  | 255                               | 27                        |
| CANTABRIA                          | 1.868          | 8  | 82                 | 26                                | 18                              | 48  | 8                        | 13          | 11        | 85                                  | 255                               | 27                        |
| CASTILLA-LA MANCHA                 | 6.611          | 26   | 189                | 76                                | 70                              | 146   | 16                       | 28          | 27        | 242                                 | 503                               | 42                        |
| ALBACETE                           | 1.542          | 6  | 44                 | 17                                | 16                              | 28  | 4                        | 7           | 3         | 55                                  | 95                                | 12                        |
| CIUDAD REAL                        | 1.475          | 8  | 39                 | 19                                | 17                              | 35  | 5                        | 6           | 14        | 63                                  | 148                               | 11                        |
| CUENCA                             | 565            | 3  | 14                 | 5                                 | 4                               | 20  | -                        | 3           | -         | 22                                  | 56                                | 2                         |
| GUADALAJARA                        | 775            | -  | 15                 | 9                                 | 5                               | 12  | 2                        | 2           | 1         | 21                                  | 61                                | 4                         |
| TOLEDO                             | 2.254          | 9  | 77                 | 26                                | 28                              | 51  | 5                        | 10          | 9         | 81                                  | 143                               | 13                        |
| CASTILLA Y LEON                    | 8.170          | 16   | 293                | 99                                | 105                             | 206   | 22                       | 32          | 45        | 297                                 | 809                               | 78                        |
| AVILA                              | 372            | -  | 14                 | 4                                 | 2                               | 8   | -                        | 1           | 1         | 19                                  | 27                                | 1                         |
| BURGOS                             | 1.437          | -  | 68                 | 21                                | 15                              | 51  | 5                        | 4           | 13        | 60                                  | 114                               | 19                        |
| LEON                               | 1.713          | 3  | 47                 | 24                                | 20                              | 34  | 5                        | 6           | 7         | 44                                  | 180                               | 20                        |
| PALENCIA                           | 644            | 3  | 16                 | 6                                 | 13                              | 12  | 4                        | 1           | 2         | 18                                  | 49                                | 6                         |
| SALAMANCA                          | 874            | 3  | 30                 | 8                                 | 10                              | 18  | 2                        | 1           | 4         | 53                                  | 92                                | 9                         |
| SEGOVIA                            | 579            | -  | 14                 | 6                                 | 4                               | 13  | 1                        | 1           | 4         | 20                                  | 34                                | 2                         |
| SORIA                              | 392            | 2  | 19                 | 5                                 | 2                               | 7   | 1                        | 3           | 2         | 15                                  | 46                                | 2                         |
| VALLADOLID                         | 1.810          | 4  | 74                 | 19                                | 33                              | 53  | 4                        | 12          | 10        | 55                                  | 201                               | 14                        |
| ZAMORA                             | 349            | 1  | 11                 | 6                                 | 6                               | 10  | -                        | 3           | 2         | 13                                  | 66                                | 5                         |
| CATALUÑA                           | 40.636         | 181  | 1.436              | 345                               | 532                             | 1.078   | 110                      | 110         | 121       | 1.021                               | 4.163                             | 245                       |
| BARCELONA                          | 32.114         | 161  | 1.148              | 258                               | 437                             | 837   | 69                       | 77          | 79        | 781                                 | 3.215                             | 208                       |
| GIRONA                             | 2.890          | 13   | 106                | 32                                | 39                              | 91  | 10                       | 15          | 10        | 95                                  | 345                               | 7                         |
| LLEIDA                             | 1.742          | 4  | 69                 | 23                                | 27                              | 35  | 25                       | 10          | 14        | 60                                  | 269                               | 3                         |
| TARRAGONA                          | 3.890          | 3  | 113                | 32                                | 29                              | 115   | 6                        | 8           | 18        | 85                                  | 334                               | 27                        |
| COMUNIDAD VALENCIANA               | 27.141         | 91   | 677                | 163                               | 331                             | 587   | 150                      | 51          | 61        | 523                                 | 2.445                             | 177                       |
| ALICANTE                           | 6.788          | 24   | 204                | 51                                | 79                              | 140   | 18                       | 11          | 19        | 166                                 | 683                               | 40                        |
| CASTELLON                          | 3.238          | 9  | 70                 | 20                                | 42                              | 58  | 6                        | 7           | 7         | 40                                  | 283                               | 17                        |
| VALENCIA                           | 17.115         | 58   | 403                | 92                                | 210                             | 389   | 126                      | 33          | 35        | 317                                 | 1.479                             | 120                       |
| EXTREMADURA                        | 2.964          | 20   | 84                 | 42                                | 35                              | 97  | 6                        | 18          | 25        | 145                                 | 253                               | 18                        |
| BADAJOS                            | 1.857          | 12   | 50                 | 25                                | 22                              | 65  | 4                        | 12          | 15        | 76                                  | 157                               | 11                        |
| CACERES                            | 1.107          | 8  | 34                 | 14                                | 13                              | 32  | 2                        | 6           | 10        | 69                                  | 96                                | 7                         |
| GALICIA                            | 6.041          | 27   | 340                | 120                               | 161                             | 193   | 60                       | 48          | 42        | 275                                 | 1.217                             | 150                       |
| A CORUNA                           | 2.462          | 12   | 136                | 39                                | 41                              | 73  | 15                       | 17          | 15        | 93                                  | 433                               | 63                        |
| LUGO                               | 570            | 2  | 26                 | 11                                | 14                              | 20  | 2                        | 5           | 2         | 61                                  | 129                               | 44                        |
| OURENSE                            | 512            | 1  | 20                 | 18                                | 7                               | 18  | 2                        | 9           | 5         | 24                                  | 95                                | 4                         |
| PONTEVEDRA                         | 2.497          | 12   | 158                | 52                                | 99                              | 82  | 41                       | 17          | 20        | 97                                  | 560                               | 39                        |
| MADRID                             | 21.735         | 76   | 823                | 217                               | 286                             | 577   | 84                       | 78          | 64        | 749                                 | 2.706                             | 213                       |
| MADRID                             | 21.735         | 76   | 823                | 217                               | 286                             | 577   | 84                       | 78          | 64        | 749                                 | 2.706                             | 213                       |
| MURCIA                             | 8.852          | 27   | 176                | 35                                | 103                             | 184   | 16                       | 18          | 16        | 143                                 | 510                               | 52                        |
| MURCIA                             | 8.852          | 27   | 176                | 35                                | 103                             | 184   | 16                       | 18          | 16        | 143                                 | 510                               | 52                        |
| NAVARRA                            | 2.778          | 14   | 143                | 37                                | 23                              | 98  | 54                       | 8           | 6         | 88                                  | 367                               | 31                        |
| NAVARRA                            | 2.778          | 14   | 143                | 37                                | 23                              | 98  | 54                       | 8           | 6         | 88                                  | 367                               | 31                        |
| PAIS VASCO                         | 12.352         | 43   | 493                | 190                               | 112                             | 276   | 43                       | 67          | 56        | 312                                 | 1.212                             | 140                       |
| ALAVA                              | 1.998          | 6  | 77                 | 22                                | 25                              | 57  | 9                        | 7           | 9         | 37                                  | 185                               | 21                        |
| GUIPUZCOA                          | 3.396          | 15   | 140                | 58                                | 36                              | 84  | 16                       | 30          | 24        | 61                                  | 342                               | 54                        |
| VIZCAYA                            | 6.958          | 22   | 276                | 110                               | 51                              | 135   | 18                       | 30          | 23        | 214                                 | 685                               | 65                        |
| RIOJA (LA)                         | 1.279          | 1  | 47                 | 11                                | 12                              | 30  | 12                       | 3           | 7         | 53                                  | 143                               | 20                        |
| RIOJA (LA)                         | 1.279          | 1  | 47                 | 11                                | 12                              | 30  | 12                       | 3           | 7         | 53                                  | 143                               | 20                        |
| CEUTA                              | 153            | 2  | 2                  | 1                                 | 2                               | 4   | -                        | 3           | 1         | 17                                  | 29                                | 6                         |
| MELILLA                            | 113            | 1  | 4                  | 2                                 | 1                               | 1   | -                        | -           | -         | 5                                   | 26                                | 3                         |

A.II.4. ACCIDENTES EN JORNADA DE TRABAJO CON BAJA SEGUN FORMA EN QUE SE PRODUJERON POR COMUNIDAD AUTONOMA Y PROVINCIA  
CONTINUACION

AÑO 1998.

ACCIDENTES LEVES

| COMUNIDADES AUTONOMAS Y PROVINCIAS | TOTAL   | CAIDAS DE PERSONAS |                | CAIDAS DE OBJETOS             |                 |                          | PISADAS SOBRE OBJETOS | CHOQUES CONTRA OBJETOS |         | GOLPES POR OBJETOS O HERRAMIENTAS | PROYECCION DE FRAGMENTOS O PARTICULAS | ATRAPAMIENTO        |  |
|------------------------------------|---------|--------------------|----------------|-------------------------------|-----------------|--------------------------|-----------------------|------------------------|---------|-----------------------------------|---------------------------------------|---------------------|--|
|                                    |         | A DISTINTO NIVEL   | AL MISMO NIVEL | POR DESPLOME O DERRUMBAMIENTO | EN MANIPULACION | POR OBJETOS DESPRENDIDOS |                       | INMOVILES              | MOVILES |                                   |                                       | POR O ENTRE OBJETOS | POR VUELCO DE MAQUINAS TRACTORES O VEHICULOS |
| T O T A L                          | 741.455 | 59.744             | 72.708         | 8.373                         | 43.035          | 4.438                    | 45.267                | 28.835                 | 16.609  | 140.473                           | 43.599                                | 44.793              | 2.014  |
| ANDALUCIA                          | 106.177 | 9.355              | 11.387         | 1.112                         | 5.903           | 656                      | 7.474                 | 3.553                  | 1.940   | 20.657                            | 6.823                                 | 5.797               | 328  |
| ALMERIA                            | 8.998   | 629                | 1.041          | 122                           | 582             | 50                       | 594                   | 252                    | 116     | 1.691                             | 335                                   | 574                 | 31   |
| CADIZ                              | 16.958  | 1.446              | 1.655          | 155                           | 824             | 128                      | 1.164                 | 545                    | 264     | 3.246                             | 1.301                                 | 999                 | 46   |
| CORDOBA                            | 10.541  | 902                | 947            | 102                           | 552             | 44                       | 878                   | 324                    | 181     | 2.224                             | 503                                   | 687                 | 38   |
| GRANADA                            | 8.664   | 929                | 1.078          | 79                            | 522             | 65                       | 555                   | 315                    | 189     | 1.468                             | 448                                   | 510                 | 43   |
| HUELVA                             | 8.276   | 781                | 828            | 107                           | 478             | 38                       | 603                   | 303                    | 154     | 1.539                             | 425                                   | 440                 | 20   |
| JAEN                               | 9.964   | 833                | 1.242          | 110                           | 505             | 45                       | 695                   | 246                    | 158     | 2.171                             | 747                                   | 486                 | 28   |
| MALAGA                             | 18.751  | 1.590              | 2.325          | 204                           | 1.065           | 137                      | 1.291                 | 681                    | 399     | 3.564                             | 972                                   | 933                 | 38   |
| SEVILLA                            | 24.025  | 2.245              | 2.271          | 233                           | 1.375           | 149                      | 1.694                 | 887                    | 479     | 4.754                             | 2.092                                 | 1.168               | 84   |
| ARAGON                             | 20.872  | 1.647              | 1.652          | 183                           | 1.280           | 167                      | 1.382                 | 906                    | 619     | 4.257                             | 1.026                                 | 1.534               | 63   |
| HUESCA                             | 3.196   | 305                | 297            | 22                            | 190             | 27                       | 242                   | 118                    | 50      | 682                               | 198                                   | 218                 | 8  |
| TERUEL                             | 2.647   | 201                | 216            | 58                            | 159             | 32                       | 186                   | 96                     | 64      | 631                               | 182                                   | 187                 | 9  |
| ZARAGOZA                           | 15.029  | 1.141              | 1.139          | 103                           | 931             | 108                      | 954                   | 692                    | 505     | 2.944                             | 646                                   | 1.129               | 46   |
| ASTURIAS                           | 20.855  | 1.436              | 2.005          | 1.180                         | 1.136           | 373                      | 1.240                 | 754                    | 493     | 4.409                             | 1.522                                 | 1.182               | 69   |
| ASTURIAS                           | 20.855  | 1.436              | 2.005          | 1.180                         | 1.136           | 373                      | 1.240                 | 754                    | 493     | 4.409                             | 1.522                                 | 1.182               | 69   |
| BALEARES                           | 23.646  | 1.905              | 3.186          | 208                           | 1.337           | 105                      | 1.257                 | 866                    | 441     | 4.125                             | 1.145                                 | 1.153               | 60   |
| BALEARES                           | 23.646  | 1.905              | 3.186          | 208                           | 1.337           | 105                      | 1.257                 | 866                    | 441     | 4.125                             | 1.145                                 | 1.153               | 60   |
| CANARIAS                           | 35.266  | 3.269              | 4.517          | 314                           | 2.250           | 213                      | 1.917                 | 1.240                  | 816     | 7.373                             | 2.246                                 | 1.365               | 63   |
| LAS PALMAS                         | 19.975  | 1.893              | 2.436          | 174                           | 1.246           | 125                      | 1.173                 | 662                    | 449     | 4.229                             | 1.196                                 | 802                 | 32   |
| S. C. TENERIFE                     | 15.291  | 1.376              | 2.081          | 140                           | 1.004           | 88                       | 744                   | 578                    | 367     | 3.144                             | 1.050                                 | 563                 | 31   |
| CANTABRIA                          | 8.098   | 692                | 857            | 87                            | 522             | 52                       | 645                   | 365                    | 205     | 1.431                             | 268                                   | 561                 | 32   |
| CANTABRIA                          | 8.098   | 692                | 857            | 87                            | 522             | 52                       | 645                   | 365                    | 205     | 1.431                             | 268                                   | 561                 | 32   |
| CASTILLA-LA MANCHA                 | 26.812  | 2.207              | 2.448          | 234                           | 1.666           | 146                      | 2.179                 | 752                    | 478     | 4.854                             | 1.963                                 | 1.967               | 76   |
| ALBACETE                           | 6.075   | 509                | 574            | 43                            | 340             | 36                       | 505                   | 164                    | 100     | 1.143                             | 429                                   | 412                 | 14   |
| CIUDAD REAL                        | 6.414   | 550                | 568            | 54                            | 403             | 30                       | 644                   | 202                    | 114     | 1.241                             | 398                                   | 395                 | 22   |
| CUENCA                             | 2.437   | 229                | 258            | 35                            | 144             | 7                        | 223                   | 73                     | 49      | 418                               | 154                                   | 161                 | 9  |
| GUADALAJARA                        | 2.593   | 244                | 218            | 24                            | 156             | 16                       | 230                   | 76                     | 36      | 420                               | 81                                    | 194                 | 7  |
| TOLEDO                             | 9.293   | 675                | 830            | 78                            | 623             | 57                       | 577                   | 237                    | 179     | 1.632                             | 901                                   | 805                 | 24   |
| CASTILLA Y LEON                    | 34.626  | 2.864              | 2.880          | 770                           | 2.437           | 411                      | 2.512                 | 1.419                  | 781     | 6.150                             | 1.956                                 | 2.379               | 90   |
| AVILA                              | 1.257   | 121                | 129            | 15                            | 79              | 8                        | 38                    | 31                     | 8       | 248                               | 84                                    | 62                  | -  |
| BURGOS                             | 6.026   | 536                | 404            | 12                            | 536             | 100                      | 443                   | 429                    | 168     | 761                               | 281                                   | 563                 | 15   |
| LEON                               | 9.125   | 637                | 793            | 544                           | 699             | 196                      | 592                   | 297                    | 183     | 1.953                             | 530                                   | 607                 | 27   |
| PALENCIA                           | 2.585   | 185                | 214            | 43                            | 189             | 21                       | 218                   | 112                    | 88      | 454                               | 111                                   | 177                 | 13   |
| SALAMANCA                          | 3.589   | 359                | 384            | 34                            | 210             | 14                       | 244                   | 96                     | 63      | 712                               | 225                                   | 163                 | 5  |
| SEGOVIA                            | 2.029   | 176                | 191            | 14                            | 115             | 11                       | 156                   | 66                     | 52      | 365                               | 88                                    | 119                 | 10   |
| SORIA                              | 1.493   | 105                | 119            | 19                            | 68              | 10                       | 119                   | 39                     | 29      | 324                               | 52                                    | 121                 | 5  |
| VALLADOLID                         | 6.905   | 573                | 499            | 68                            | 427             | 39                       | 570                   | 282                    | 158     | 1.083                             | 495                                   | 436                 | 14   |
| ZAMORA                             | 1.317   | 172                | 147            | 21                            | 114             | 12                       | 132                   | 67                     | 32      | 250                               | 90                                    | 131                 | 1  |
| CATALUNA                           | 148.578 | 11.124             | 13.440         | 1.397                         | 8.391           | 682                      | 6.357                 | 6.134                  | 4.090   | 30.006                            | 7.400                                 | 9.682               | 431  |
| BARCELONA                          | 114.034 | 8.328              | 9.670          | 1.088                         | 6.222           | 503                      | 4.989                 | 4.905                  | 3.262   | 22.866                            | 5.553                                 | 7.340               | 338  |
| GIRONA                             | 13.579  | 1.127              | 1.551          | 141                           | 887             | 76                       | 531                   | 523                    | 373     | 2.942                             | 761                                   | 1.017               | 36   |
| LLEIDA                             | 8.170   | 751                | 845            | 87                            | 545             | 55                       | 386                   | 236                    | 194     | 1.756                             | 440                                   | 596                 | 34   |
| TARRAGONA                          | 12.795  | 918                | 1.374          | 81                            | 737             | 48                       | 451                   | 470                    | 261     | 2.442                             | 646                                   | 729                 | 23   |
| COMUNIDAD VALENCIANA               | 95.806  | 7.034              | 8.794          | 825                           | 5.322           | 398                      | 6.903                 | 4.189                  | 2.065   | 16.005                            | 6.550                                 | 5.342               | 237  |
| ALICANTE                           | 25.203  | 1.945              | 2.630          | 205                           | 1.490           | 117                      | 1.942                 | 1.010                  | 449     | 4.594                             | 1.190                                 | 1.412               | 61   |
| CASTELLON                          | 11.638  | 910                | 993            | 91                            | 633             | 52                       | 927                   | 631                    | 268     | 1.772                             | 666                                   | 907                 | 36   |
| VALENCIA                           | 58.965  | 4.179              | 5.171          | 529                           | 3.199           | 229                      | 4.034                 | 2.548                  | 1.348   | 9.639                             | 4.694                                 | 3.023               | 140  |
| EXTREMADURA                        | 12.345  | 1.213              | 1.266          | 120                           | 762             | 70                       | 894                   | 316                    | 164     | 2.467                             | 813                                   | 606                 | 27   |
| BADAJOZ                            | 7.960   | 802                | 805            | 78                            | 488             | 48                       | 556                   | 197                    | 98      | 1.700                             | 516                                   | 387                 | 14   |
| CACERES                            | 4.385   | 411                | 461            | 42                            | 274             | 22                       | 338                   | 119                    | 66      | 767                               | 297                                   | 219                 | 13   |
| GALICIA                            | 35.538  | 3.236              | 4.239          | 387                           | 2.538           | 226                      | 1.940                 | 1.336                  | 696     | 7.678                             | 2.564                                 | 2.184               | 109  |
| A CORUNA                           | 13.534  | 1.261              | 1.641          | 152                           | 931             | 71                       | 792                   | 517                    | 265     | 2.916                             | 831                                   | 815                 | 43   |
| LUGO                               | 3.797   | 405                | 480            | 47                            | 320             | 36                       | 201                   | 149                    | 67      | 838                               | 189                                   | 227                 | 14   |
| OURENSE                            | 3.286   | 297                | 403            | 30                            | 235             | 19                       | 187                   | 118                    | 83      | 649                               | 354                                   | 217                 | 10   |
| PONTEVEDRA                         | 14.921  | 1.273              | 1.715          | 158                           | 1.052           | 100                      | 760                   | 552                    | 281     | 3.275                             | 1.190                                 | 925                 | 42   |
| MADRID                             | 83.083  | 7.720              | 7.981          | 774                           | 4.258           | 440                      | 5.664                 | 3.341                  | 1.929   | 14.794                            | 4.533                                 | 4.311               | 230  |
| MADRID                             | 83.083  | 7.720              | 7.981          | 774                           | 4.258           | 440                      | 5.664                 | 3.341                  | 1.929   | 14.794                            | 4.533                                 | 4.311               | 230  |
| MURCIA                             | 28.072  | 2.007              | 2.995          | 258                           | 1.369           | 142                      | 2.037                 | 757                    | 489     | 5.158                             | 1.267                                 | 1.479               | 74   |
| MURCIA                             | 28.072  | 2.007              | 2.995          | 258                           | 1.369           | 142                      | 2.037                 | 757                    | 489     | 5.158                             | 1.267                                 | 1.479               | 74   |
| NAVARRA                            | 12.011  | 751                | 773            | 130                           | 651             | 61                       | 918                   | 392                    | 246     | 2.540                             | 954                                   | 984                 | 23   |
| NAVARRA                            | 12.011  | 751                | 773            | 130                           | 651             | 61                       | 918                   | 392                    | 246     | 2.540                             | 954                                   | 984                 | 23   |
| PAIS VASCO                         | 43.393  | 2.780              | 3.790          | 340                           | 2.817           | 246                      | 1.461                 | 2.261                  | 994     | 7.499                             | 2.272                                 | 3.751               | 79   |
| ALAVA                              | 7.415   | 446                | 538            | 57                            | 476             | 28                       | 471                   | 299                    | 217     | 1.381                             | 365                                   | 690                 | 20   |
| GUIPUZCOA                          | 13.518  | 1.003              | 1.076          | 148                           | 907             | 72                       | 806                   | 660                    | 371     | 2.171                             | 673                                   | 1.410               | 38   |
| VIZCAYA                            | 22.460  | 1.331              | 2.176          | 135                           | 1.434           | 146                      | 184                   | 1.302                  | 406     | 3.947                             | 1.234                                 | 1.651               | 21   |
| RIOJA (LA)                         | 5.071   | 375                | 368            | 39                            | 310             | 36                       | 407                   | 219                    | 131     | 889                               | 234                                   | 447                 | 21   |
| RIOJA (LA)                         | 5.071   | 375                | 368            | 39                            | 310             | 36                       | 407                   | 219                    | 131     | 889                               | 234                                   | 447                 | 21   |
| CEUTA                              | 630     | 71                 | 69             | 9                             | 45              | 7                        | 35                    | 21                     | 1       | 86                                | 35                                    | 22                  | 1  |
| MELILLA                            | 576     | 58                 | 61             | 6                             | 41              | 7                        | 45                    | 14                     | 21      | 95                                | 28                                    | 47                  | 1  |

A. II. 4. ACCIDENTES EN JORNADA DE TRABAJO CON BAJA SEGUN FORMA EN QUE SE PRODUJERON POR COMUNIDAD AUTONOMA Y PROVINCIA  
CONTINUACION

AÑO 1998.

ACCIDENTES LEVES

| COMUNIDADES AUTONOMAS Y PROVINCIAS | SOBREENFUERZOS | EXPOSICION A TEMPERATURAS AMBIENTALES EXTREMAS | CONTACTOS TERMICOS | EXPOSICION A CONTACTOS ELECTRICOS | EXPOSICION A SUSTANCIAS NOCIVAS | CONTACTOS CON SUSTANCIAS CAUSTICAS O CORROSIVAS | EXPOSICION A RADIACIONES | EXPLOSIONES | INCENDIOS | ACCIDENTES CAUSADOS POR SERES VIVOS | ATROPELLIDOS O GOLPES CON VEHICULOS | PATOLOGIAS NO TRAUMATICAS |
|------------------------------------|----------------|--|--------------------|-----------------------------------|---------------------------------|---|--------------------------|-------------|-----------|-------------------------------------|-------------------------------------|---------------------------|
| T O T A L.....                     | 188.185        | 775  | 6.545              | 1.815                             | 2.496                           | 4.971   | 903                      | 576         | 597       | 5.319                               | 18.451                              | 934                       |
| ANDALUCIA.....                     | 25.100         | 132  | 850                | 325                               | 346                             | 731   | 171                      | 98          | 97        | 849                                 | 2.339                               | 154                       |
| ALMERIA.....                       | 2.547          | 2  | 50                 | 11                                | 15                              | 47  | 6                        | 2           | 8         | 45                                  | 240                                 | 8                         |
| CADIZ.....                         | 4.056          | 41   | 224                | 52                                | 97                              | 110   | 87                       | 12          | 12        | 147                                 | 307                                 | 40                        |
| CORDOBA.....                       | 2.614          | 12   | 87                 | 36                                | 20                              | 58  | 4                        | 15          | 11        | 78                                  | 214                                 | 10                        |
| GRANADA.....                       | 1.892          | 9  | 60                 | 22                                | 20                              | 64  | 9                        | 7           | 4         | 83                                  | 276                                 | 17                        |
| HUELVA.....                        | 2.168          | 7  | 60                 | 26                                | 25                              | 57  | 8                        | 15          | 9         | 62                                  | 111                                 | 12                        |
| JAEN.....                          | 2.279          | 3  | 63                 | 37                                | 21                              | 54  | 4                        | 14          | 21        | 35                                  | 162                                 | 5                         |
| MALAGA.....                        | 4.437          | 20   | 130                | 41                                | 49                              | 121   | 20                       | 15          | 16        | 166                                 | 500                                 | 37                        |
| SEVILLA.....                       | 5.107          | 38   | 176                | 100                               | 99                              | 220   | 33                       | 18          | 16        | 233                                 | 529                                 | 25                        |
| ARAGON.....                        | 4.906          | 14   | 236                | 46                                | 79                              | 205   | 46                       | 9           | 13        | 142                                 | 411                                 | 49                        |
| HUESCA.....                        | 696            | 3  | 28                 | 6                                 | 5                               | 25  | 2                        | 1           | 4         | 18                                  | 49                                  | 2                         |
| TERUEL.....                        | 516            | 2  | 13                 | 7                                 | 14                              | 11  | 1                        | 1           | 1         | 10                                  | 47                                  | 2                         |
| ZARAGOZA.....                      | 3.694          | 9  | 195                | 33                                | 60                              | 169   | 42                       | 7           | 8         | 114                                 | 315                                 | 45                        |
| ASTURIAS.....                      | 4.001          | 10   | 177                | 51                                | 48                              | 103   | 81                       | 19          | 18        | 146                                 | 365                                 | 37                        |
| ASTURIAS.....                      | 4.001          | 10   | 177                | 51                                | 48                              | 103   | 81                       | 19          | 18        | 146                                 | 365                                 | 37                        |
| BALEARES.....                      | 6.498          | 50   | 194                | 29                                | 83                              | 179   | 4                        | 22          | 13        | 117                                 | 656                                 | 13                        |
| BALEARES.....                      | 6.498          | 50   | 194                | 29                                | 83                              | 179   | 4                        | 22          | 13        | 117                                 | 656                                 | 13                        |
| CANARIAS.....                      | 7.323          | 40   | 364                | 81                                | 175                             | 273   | 20                       | 23          | 26        | 265                                 | 1.034                               | 59                        |
| LAS PALMAS.....                    | 4.059          | 14   | 240                | 44                                | 91                              | 163   | 11                       | 13          | 16        | 138                                 | 738                                 | 31                        |
| S. C. TENERIFE.....                | 3.264          | 26   | 124                | 37                                | 84                              | 110   | 9                        | 10          | 10        | 127                                 | 296                                 | 28                        |
| CANTABRIA.....                     | 1.856          | 8  | 81                 | 23                                | 18                              | 47  | 8                        | 11          | 10        | 75                                  | 235                                 | 9                         |
| CANTABRIA.....                     | 1.856          | 8  | 81                 | 23                                | 18                              | 47  | 8                        | 11          | 10        | 75                                  | 235                                 | 9                         |
| CASTILLA-LA MANCHA.....            | 6.593          | 26   | 189                | 69                                | 68                              | 146   | 16                       | 23          | 22        | 226                                 | 447                                 | 17                        |
| ALBACETE.....                      | 1.538          | 6  | 44                 | 17                                | 16                              | 28  | 4                        | 4           | 3         | 51                                  | 86                                  | 9                         |
| CIUDAD REAL.....                   | 1.469          | 8  | 39                 | 14                                | 17                              | 35  | 5                        | 5           | 11        | 58                                  | 130                                 | 2                         |
| CUENCA.....                        | 563            | 3  | 14                 | 5                                 | 4                               | 20  | -                        | 3           | -         | 21                                  | 44                                  | -                         |
| GUADALAJARA.....                   | 772            | -  | 15                 | 8                                 | 4                               | 12  | 2                        | 2           | 1         | 18                                  | 57                                  | -                         |
| TOLEDO.....                        | 2.251          | 9  | 77                 | 25                                | 27                              | 51  | 5                        | 9           | 7         | 78                                  | 130                                 | 6                         |
| CASTILLA Y LEON.....               | 8.137          | 16   | 289                | 90                                | 103                             | 204   | 22                       | 29          | 37        | 279                                 | 735                                 | 36                        |
| AVILA.....                         | 369            | -  | 13                 | 2                                 | 2                               | 8   | -                        | 1           | 1         | 16                                  | 24                                  | 1                         |
| BURGOS.....                        | 1.435          | -  | 68                 | 18                                | 15                              | 51  | 5                        | 2           | 10        | 56                                  | 105                                 | 10                        |
| LEON.....                          | 1.708          | 3  | 46                 | 22                                | 20                              | 34  | 5                        | 6           | 7         | 44                                  | 161                                 | 11                        |
| PALENCIA.....                      | 643            | 3  | 16                 | 4                                 | 12                              | 17  | 4                        | 1           | 1         | 15                                  | 47                                  | 2                         |
| SALAMANCA.....                     | 869            | 3  | 28                 | 8                                 | 10                              | 17  | 2                        | 1           | 4         | 49                                  | 87                                  | 2                         |
| SEGOVIA.....                       | 573            | -  | 14                 | 6                                 | 4                               | 12  | 1                        | 1           | 3         | 20                                  | 32                                  | -                         |
| SORIA.....                         | 390            | 2  | 19                 | 5                                 | 2                               | 7   | 1                        | 2           | 1         | 14                                  | 39                                  | 1                         |
| VALLADOLID.....                    | 1.804          | 4  | 74                 | 19                                | 33                              | 53  | 4                        | 12          | 8         | 53                                  | 189                                 | 8                         |
| ZAMORA.....                        | 346            | 1  | 11                 | 6                                 | 5                               | 10  | -                        | 3           | 2         | 12                                  | 51                                  | 1                         |
| CATALUÑA.....                      | 40.560         | 181  | 1.415              | 328                               | 523                             | 1.061   | 110                      | 96          | 114       | 1.007                               | 3.892                               | 157                       |
| BARCELONA.....                     | 32.050         | 161  | 1.133              | 245                               | 429                             | 826   | 69                       | 69          | 76        | 771                                 | 3.006                               | 135                       |
| GIRONA.....                        | 2.883          | 13   | 105                | 31                                | 39                              | 90  | 10                       | 12          | 10        | 92                                  | 326                                 | 3                         |
| LLEIDA.....                        | 1.740          | 4  | 67                 | 22                                | 27                              | 33  | 25                       | 8           | 12        | 59                                  | 247                                 | 1                         |
| TARRAGONA.....                     | 3.887          | 3  | 110                | 30                                | 28                              | 112   | 6                        | 7           | 16        | 85                                  | 313                                 | 18                        |
| COMUNIDAD VALENCIANA.....          | 27.107         | 91   | 673                | 158                               | 327                             | 580   | 150                      | 43          | 53        | 519                                 | 2.330                               | 111                       |
| ALICANTE.....                      | 6.782          | 24   | 203                | 48                                | 77                              | 140   | 18                       | 9           | 17        | 166                                 | 649                                 | 25                        |
| CASTELLON.....                     | 3.226          | 9  | 70                 | 19                                | 41                              | 57  | 6                        | 5           | 5         | 40                                  | 266                                 | 8                         |
| VALENCIA.....                      | 17.099         | 58   | 400                | 91                                | 209                             | 383   | 126                      | 29          | 31        | 313                                 | 1.415                               | 78                        |
| EXTREMADURA.....                   | 2.947          | 19   | 78                 | 38                                | 35                              | 94  | 6                        | 15          | 25        | 133                                 | 232                                 | 5                         |
| BADAJOS.....                       | 1.847          | 12   | 46                 | 27                                | 22                              | 64  | 4                        | 11          | 15        | 72                                  | 147                                 | 4                         |
| CACERES.....                       | 1.100          | 7  | 32                 | 11                                | 13                              | 30  | 2                        | 4           | 10        | 61                                  | 85                                  | 1                         |
| GALICIA.....                       | 6.019          | 27   | 334                | 102                               | 161                             | 189   | 60                       | 37          | 37        | 246                                 | 1.109                               | 84                        |
| A CORUNA.....                      | 2.457          | 12   | 133                | 29                                | 41                              | 72  | 15                       | 14          | 15        | 86                                  | 391                                 | 34                        |
| LUGO.....                          | 564            | 2  | 24                 | 10                                | 14                              | 18  | 2                        | 4           | 2         | 44                                  | 110                                 | 30                        |
| OURENSE.....                       | 511            | 1  | 20                 | 14                                | 7                               | 18  | 2                        | 5           | 4         | 22                                  | 79                                  | 1                         |
| PONTEVEDRA.....                    | 2.487          | 12   | 157                | 49                                | 99                              | 81  | 41                       | 14          | 16        | 94                                  | 529                                 | 19                        |
| MADRID.....                        | 21.644         | 74   | 908                | 205                               | 283                             | 573   | 84                       | 67          | 54        | 711                                 | 2.517                               | 88                        |
| MADRID.....                        | 21.644         | 74   | 908                | 205                               | 283                             | 573   | 84                       | 67          | 54        | 711                                 | 2.517                               | 88                        |
| MURCIA.....                        | 8.843          | 26   | 174                | 33                                | 101                             | 182   | 16                       | 14          | 13        | 136                                 | 473                                 | 29                        |
| MURCIA.....                        | 8.843          | 26   | 174                | 33                                | 101                             | 182   | 16                       | 14          | 13        | 136                                 | 473                                 | 29                        |
| NAVARRA.....                       | 2.775          | 14   | 142                | 36                                | 23                              | 95  | 54                       | 7           | 6         | 85                                  | 340                                 | 11                        |
| NAVARRA.....                       | 2.775          | 14   | 142                | 36                                | 23                              | 95  | 54                       | 7           | 6         | 85                                  | 340                                 | 11                        |
| PAIS VASCO.....                    | 12.334         | 43   | 489                | 187                               | 108                             | 274   | 43                       | 57          | 51        | 309                                 | 1.152                               | 56                        |
| ALAVA.....                         | 1.998          | 6  | 76                 | 22                                | 24                              | 56  | 9                        | 5           | 9         | 36                                  | 179                                 | 7                         |
| GUIPUZCOA.....                     | 3.385          | 15   | 139                | 58                                | 33                              | 83  | 16                       | 26          | 23        | 60                                  | 321                                 | 24                        |
| VEIZCAYA.....                      | 6.951          | 22   | 274                | 107                               | 51                              | 135   | 18                       | 26          | 19        | 213                                 | 652                                 | 25                        |
| RIOJA (LA).....                    | 1.276          | 1  | 46                 | 11                                | 12                              | 30  | 12                       | 3           | 7         | 52                                  | 132                                 | 13                        |
| RIOJA (LA).....                    | 1.276          | 1  | 46                 | 11                                | 12                              | 30  | 12                       | 3           | 7         | 52                                  | 132                                 | 13                        |
| CEUTA.....                         | 153            | 2  | 2                  | 1                                 | 2                               | 4   | -                        | 3           | 1         | 17                                  | 29                                  | 4                         |
| MELILLA.....                       | 113            | 1  | 4                  | 2                                 | 1                               | 1   | -                        | -           | -         | 5                                   | 23                                  | 2                         |

A.II.4. ACCIDENTES EN JORNADA DE TRABAJO CON BAJA SEGUN FORMA EN QUE SE PRODUJERON POR COMUNIDAD AUTONOMA Y PROVINCIA  
CONTINUACION

AÑO 1998.

ACCIDENTES GRAVES

| COMUNIDADES AUTONOMAS Y PROVINCIAS | TOTAL  | CAIDAS DE PERSONAS |                | CAIDAS DE OBJETOS             |                 |                          | PISADAS SOBRE OBJETOS | CHOQUES CONTRA OBJETOS |         | GOLPES POR OBJETOS O HERRAMIENTAS | PROYECCION DE FRAGMENTOS O PARTICULAS | ATRAPAMIENTO        |  |
|------------------------------------|--------|--------------------|----------------|-------------------------------|-----------------|--------------------------|-----------------------|------------------------|---------|-----------------------------------|---------------------------------------|---------------------|--|
|                                    |        | A DISTINTO NIVEL   | AL MISMO NIVEL | POR DESPLOME O DERRUMBAMIENTO | EN MANIPULACION | POR OBJETOS DESPRENDIDOS |                       | INMOVILES              | MOVILES |                                   |                                       | POR O ENTRE OBJETOS | POR VUELCO DE MAQUINAS TRACTORES O VEHICULOS |
| T O T A L                          | 10.866 | 2.561              | 932            | 254                           | 510             | 91                       | 238                   | 207                    | 295     | 1.034                             | 248                                   | 1.533               | 169  |
| ANDALUCIA                          | 2.369  | 589                | 260            | 63                            | 122             | 24                       | 75                    | 50                     | 48      | 239                               | 45                                    | 251                 | 30   |
| ALMERIA                            | 133    | 34                 | 14             | 5                             | 4               | 1                        | 6                     | 3                      | -       | 12                                | 4                                     | 16                  | 3  |
| CADIZ                              | 228    | 47                 | 20             | 9                             | 11              | 4                        | 3                     | 6                      | 8       | 14                                | 7                                     | 31                  | 4  |
| CORDOBA                            | 175    | 49                 | 13             | 4                             | 10              | 2                        | 5                     | 3                      | 3       | 22                                | 4                                     | 24                  | 5  |
| GRANADA                            | 235    | 63                 | 30             | 2                             | 10              | 1                        | 8                     | 5                      | 5       | 21                                | 2                                     | 27                  | 4  |
| HUELVA                             | 202    | 54                 | 20             | 8                             | 11              | 2                        | 7                     | 3                      | 4       | 16                                | 3                                     | 22                  | 1  |
| JAEN                               | 163    | 47                 | 9              | 5                             | 14              | 1                        | 7                     | 3                      | 3       | 15                                | 1                                     | 19                  | 1  |
| MALAGA                             | 560    | 138                | 65             | 16                            | 27              | 7                        | 16                    | 7                      | 11      | 62                                | 14                                    | 59                  | 6  |
| SEVILLA                            | 673    | 157                | 89             | 14                            | 35              | 6                        | 23                    | 20                     | 14      | 77                                | 10                                    | 53                  | 6  |
| ARAGON                             | 302    | 70                 | 17             | 9                             | 14              | 4                        | 3                     | 2                      | 8       | 27                                | 10                                    | 49                  | 9  |
| HUESCA                             | 59     | 21                 | 5              | -                             | -               | -                        | -                     | -                      | 2       | 7                                 | -                                     | 10                  | 2  |
| TERUEL                             | 69     | 15                 | 4              | 6                             | 6               | -                        | 1                     | -                      | 1       | 5                                 | -                                     | 9                   | 3  |
| ZARAGOZA                           | 174    | 34                 | 8              | 3                             | 8               | 4                        | 2                     | 2                      | 5       | 15                                | 10                                    | 30                  | 4  |
| ASTURIAS                           | 194    | 42                 | 10             | 8                             | 14              | 2                        | 1                     | 3                      | 6       | 15                                | 10                                    | 24                  | 6  |
| ASTURIAS                           | 194    | 42                 | 10             | 8                             | 14              | 2                        | 1                     | 3                      | 6       | 15                                | 10                                    | 24                  | 6  |
| BALEARES                           | 331    | 79                 | 55             | 4                             | 11              | -                        | 8                     | 9                      | 13      | 30                                | 9                                     | 27                  | 3  |
| BALEARES                           | 331    | 79                 | 55             | 4                             | 11              | -                        | 8                     | 9                      | 13      | 30                                | 9                                     | 27                  | 3  |
| CANARIAS                           | 306    | 82                 | 31             | 5                             | 12              | 1                        | 6                     | 3                      | 7       | 34                                | 11                                    | 35                  | 7  |
| LAS PALMAS                         | 127    | 36                 | 13             | 3                             | 6               | 1                        | 3                     | 1                      | 4       | 10                                | 3                                     | 16                  | 1  |
| S.C.TENERIFE                       | 179    | 46                 | 18             | 2                             | 6               | -                        | 3                     | 2                      | 3       | 24                                | 8                                     | 19                  | 6  |
| CANTABRIA                          | 217    | 41                 | 17             | 2                             | 11              | 1                        | 4                     | 4                      | 7       | 25                                | 6                                     | 35                  | 4  |
| CANTABRIA                          | 217    | 41                 | 17             | 2                             | 11              | 1                        | 4                     | 4                      | 7       | 25                                | 6                                     | 35                  | 4  |
| CASTILLA-LA MANCHA                 | 362    | 88                 | 30             | 2                             | 23              | 3                        | 9                     | 5                      | 7       | 23                                | 11                                    | 57                  | 6  |
| ALBACETE                           | 67     | 12                 | 11             | -                             | 8               | 1                        | 2                     | 1                      | 1       | 3                                 | 1                                     | 8                   | 2  |
| CIUDAD REAL                        | 112    | 32                 | 6              | 1                             | 3               | 2                        | 1                     | 2                      | 3       | 11                                | 2                                     | 15                  | -  |
| CUENCA                             | 40     | 9                  | 1              | -                             | 3               | -                        | 2                     | 1                      | -       | 2                                 | 2                                     | 7                   | 1  |
| GUADALAJARA                        | 40     | 12                 | 3              | -                             | 3               | -                        | 1                     | 1                      | 1       | 4                                 | -                                     | 3                   | 1  |
| TOLEDO                             | 103    | 23                 | 9              | 1                             | 6               | -                        | 3                     | -                      | 2       | 3                                 | 6                                     | 24                  | 2  |
| CASTILLA Y LEON                    | 632    | 150                | 41             | 20                            | 33              | 7                        | 17                    | 10                     | 20      | 50                                | 13                                    | 102                 | 15   |
| AVILA                              | 26     | 6                  | 2              | -                             | 3               | 1                        | -                     | -                      | 1       | -                                 | -                                     | 3                   | -  |
| BURGOS                             | 32     | 19                 | 1              | -                             | 9               | 1                        | 1                     | 3                      | 2       | 4                                 | 2                                     | 15                  | 2  |
| LEON                               | 119    | 30                 | 8              | 9                             | 5               | 1                        | 2                     | 4                      | 4       | 8                                 | 4                                     | 14                  | 3  |
| PALENCIA                           | 53     | 12                 | 2              | 1                             | 5               | -                        | 5                     | -                      | -       | 4                                 | -                                     | 10                  | 2  |
| SALAMANCA                          | 68     | 11                 | 6              | 2                             | -               | -                        | 5                     | 2                      | 3       | 9                                 | 2                                     | 7                   | 1  |
| SEGOVIA                            | 37     | 12                 | 2              | 1                             | 1               | -                        | -                     | -                      | 2       | 1                                 | -                                     | 7                   | -  |
| SORIA                              | 51     | 12                 | 2              | 1                             | -               | -                        | 1                     | -                      | 3       | 6                                 | 1                                     | 13                  | 2  |
| VALLADOLID                         | 135    | 34                 | 13             | 2                             | 9               | 3                        | 2                     | 1                      | 4       | 14                                | 4                                     | 23                  | 3  |
| ZAMORA                             | 61     | 14                 | 5              | 4                             | 1               | 1                        | 1                     | -                      | 1       | 4                                 | -                                     | 10                  | 2  |
| CATALUÑA                           | 1.642  | 358                | 127            | 34                            | 75              | 13                       | 17                    | 40                     | 46      | 160                               | 36                                    | 267                 | 25   |
| BARCELONA                          | 1.254  | 259                | 90             | 23                            | 58              | 8                        | 14                    | 32                     | 35      | 129                               | 26                                    | 209                 | 15   |
| GIRONA                             | 155    | 41                 | 15             | 5                             | 5               | -                        | 2                     | 2                      | 3       | 14                                | 6                                     | 31                  | 1  |
| LLEIDA                             | 121    | 30                 | 14             | 3                             | 5               | 2                        | -                     | 2                      | 3       | 11                                | 1                                     | 14                  | 6  |
| TARRAGONA                          | 112    | 28                 | 8              | 3                             | 7               | 3                        | 1                     | 2                      | 5       | 6                                 | 3                                     | 13                  | 3  |
| COMUNIDAD VALENCIANA               | 923    | 222                | 70             | 16                            | 35              | 8                        | 29                    | 20                     | 29      | 72                                | 23                                    | 178                 | 15   |
| ALICANTE                           | 235    | 67                 | 17             | 4                             | 9               | 1                        | 8                     | 3                      | 5       | 16                                | 5                                     | 45                  | 5  |
| CASTELLON                          | 168    | 38                 | 16             | 2                             | 6               | -                        | 5                     | 2                      | 4       | 15                                | 4                                     | 35                  | 2  |
| VALENCIA                           | 520    | 117                | 37             | 10                            | 20              | 7                        | 16                    | 15                     | 20      | 41                                | 14                                    | 98                  | 8  |
| EXTREMADURA                        | 292    | 88                 | 25             | 8                             | 16              | 1                        | 9                     | 6                      | 6       | 35                                | 8                                     | 24                  | 2  |
| BADAJOS                            | 167    | 48                 | 15             | 4                             | 8               | -                        | 5                     | 3                      | 5       | 22                                | 6                                     | 18                  | 1  |
| CACERES                            | 125    | 40                 | 10             | 4                             | 8               | 1                        | 4                     | 3                      | 1       | 13                                | 2                                     | 6                   | 1  |
| GALICIA                            | 346    | 198                | 82             | 21                            | 33              | 10                       | 8                     | 14                     | 25      | 87                                | 26                                    | 117                 | 13   |
| A CORUNA                           | 234    | 71                 | 34             | 7                             | 9               | 3                        | 2                     | 4                      | 6       | 22                                | 7                                     | 34                  | 3  |
| LUGO                               | 167    | 36                 | 25             | 1                             | 8               | 2                        | 1                     | 6                      | 7       | 12                                | 2                                     | 16                  | 1  |
| OURENSE                            | 114    | 22                 | 7              | 2                             | 3               | 1                        | -                     | 1                      | 2       | 21                                | 6                                     | 25                  | 2  |
| PONTEVEDRA                         | 281    | 69                 | 16             | 11                            | 13              | 4                        | 5                     | 3                      | 10      | 32                                | 11                                    | 42                  | 7  |
| MADRID                             | 1.354  | 295                | 109            | 33                            | 66              | 11                       | 38                    | 29                     | 48      | 147                               | 11                                    | 146                 | 10   |
| MADRID                             | 1.354  | 295                | 109            | 33                            | 66              | 11                       | 38                    | 29                     | 48      | 147                               | 11                                    | 146                 | 10   |
| MURCIA                             | 294    | 82                 | 16             | 6                             | 12              | 1                        | 4                     | 2                      | 8       | 25                                | 2                                     | 53                  | 12   |
| MURCIA                             | 294    | 82                 | 16             | 6                             | 12              | 1                        | 4                     | 2                      | 8       | 25                                | 2                                     | 53                  | 12   |
| NAVARRA                            | 178    | 38                 | 3              | 8                             | 8               | 1                        | 6                     | 3                      | 3       | 15                                | 7                                     | 33                  | 6  |
| NAVARRA                            | 178    | 38                 | 3              | 8                             | 8               | 1                        | 6                     | 3                      | 3       | 15                                | 7                                     | 33                  | 6  |
| PAIS VASCO                         | 519    | 112                | 31             | 12                            | 19              | 4                        | 2                     | 5                      | 9       | 39                                | 19                                    | 115                 | 5  |
| ALAVA                              | 38     | 19                 | 8              | 2                             | 3               | 2                        | 2                     | 1                      | 2       | 3                                 | 2                                     | 23                  | 1  |
| GUIPUZCOA                          | 189    | 34                 | 9              | 5                             | 12              | 1                        | -                     | 2                      | 4       | 8                                 | 8                                     | 45                  | -  |
| VIZCAYA                            | 242    | 59                 | 14             | 5                             | 4               | 1                        | -                     | 2                      | 3       | 24                                | 9                                     | 47                  | 4  |
| RIOJA (LA)                         | 83     | 22                 | 2              | 2                             | 5               | -                        | 1                     | 2                      | 3       | 11                                | 1                                     | 17                  | 1  |
| RIOJA (LA)                         | 83     | 22                 | 2              | 2                             | 5               | -                        | 1                     | 2                      | 3       | 11                                | 1                                     | 17                  | 1  |
| CEUTA                              | 11     | 1                  | 3              | 1                             | 1               | -                        | 1                     | -                      | 1       | -                                 | -                                     | 1                   | -  |
| MELILLA                            | 11     | 4                  | 3              | -                             | -               | -                        | -                     | -                      | 1       | -                                 | -                                     | 2                   | -  |

A. II.4. ACCIDENTES EN JORNADA DE TRABAJO CON BAJA SEGUN FORMA EN QUE SE PRODUCERON POR COMUNIDAD AUTONOMA Y PROVINCIA  
CONTINUACION

AÑO 1998.

ACCIDENTES GRAVES

| COMUNIDADES AUTONOMAS Y PROVINCIAS | SOBRES-FUERZOS | EXPOSICION A TEMPERATURAS AMBIENTALES EXTREMAS | CONTACTOS TERMICOS | EXPOSICION A CONTACTOS ELECTRICOS | EXPOSICION A SUSTANCIAS NOCIVAS | CONTACTOS CON SUSTANCIAS CAUSTICAS O CORROSIVAS | EXPOSICION A RADIACIONES | EXPLOSIONES | INCENDIOS | ACCIDENTES CAUSADOS POR SERES VIVOS | ATROPELLIDOS O GOLPES CON VEHICULOS | PATOLOGIAS NO TRAUMATICAS |
|------------------------------------|----------------|--|--------------------|-----------------------------------|---------------------------------|---|--------------------------|-------------|-----------|-------------------------------------|-------------------------------------|---------------------------|
| T O T A L                          | 493            | 5  | 90                 | 91                                | 34                              | 69  | 1                        | 84          | 75        | 196                                 | 1.090                               | 566                       |
| ANDALUCIA                          | 123            | 1  | 14                 | 19                                | 5                               | 10  | 1                        | 15          | 13        | 37                                  | 203                                 | 132                       |
| ALMERIA                            | 8              | -  | -                  | 3                                 | -                               | -   | -                        | -           | -         | -                                   | 17                                  | 3                         |
| CADIZ                              | 9              | 1  | 1                  | -                                 | 1                               | 4   | -                        | 1           | 2         | 2                                   | 18                                  | 25                        |
| CORDOBA                            | 9              | -  | 1                  | 3                                 | -                               | -   | -                        | -           | -         | -                                   | 14                                  | 2                         |
| GRANADA                            | 19             | -  | -                  | 1                                 | -                               | 1   | 1                        | 1           | -         | 5                                   | 14                                  | 15                        |
| HUELVA                             | 10             | -  | 1                  | 1                                 | 1                               | -   | -                        | -           | -         | 5                                   | 23                                  | 10                        |
| JAEN                               | 6              | -  | 1                  | 3                                 | 1                               | 1   | -                        | 3           | 4         | -                                   | 13                                  | 6                         |
| MALAGA                             | 30             | -  | 6                  | 2                                 | 2                               | 1   | -                        | 5           | 5         | 9                                   | 46                                  | 26                        |
| SEVILLA                            | 32             | -  | 4                  | 6                                 | -                               | 3   | -                        | 5           | 2         | 14                                  | 58                                  | 45                        |
| ARAGON                             | 8              | -  | 3                  | 3                                 | -                               | 3   | -                        | -           | 9         | 4                                   | 33                                  | 17                        |
| HUESCA                             | 1              | -  | -                  | 1                                 | -                               | 1   | -                        | -           | 1         | 1                                   | 6                                   | 1                         |
| TERUEL                             | 1              | -  | 1                  | 1                                 | -                               | 1   | -                        | -           | 5         | 3                                   | 7                                   | -                         |
| ZARAGOZA                           | 6              | -  | 2                  | 1                                 | -                               | 1   | -                        | -           | 3         | -                                   | 20                                  | 16                        |
| ASTURIAS                           | 2              | -  | 2                  | 6                                 | -                               | 2   | -                        | 5           | -         | 1                                   | 12                                  | 23                        |
| ASTURIAS                           | 2              | -  | 2                  | 6                                 | -                               | 2   | -                        | 5           | -         | 1                                   | 12                                  | 23                        |
| BALEARES                           | 19             | 1  | 4                  | 3                                 | 2                               | 4   | -                        | 5           | 2         | 3                                   | 37                                  | 3                         |
| BALEARES                           | 19             | 1  | 4                  | 3                                 | 2                               | 4   | -                        | 5           | 2         | 3                                   | 37                                  | 3                         |
| CANARIAS                           | 13             | -  | 2                  | 1                                 | 2                               | 5   | -                        | 1           | 3         | 3                                   | 23                                  | 19                        |
| LAS PALMAS                         | 3              | -  | -                  | 1                                 | 1                               | 3   | -                        | -           | 3         | 1                                   | 9                                   | 9                         |
| S. C. TENERIFE                     | 10             | -  | 2                  | -                                 | 1                               | 2   | -                        | 1           | -         | 2                                   | 14                                  | 10                        |
| CANTABRIA                          | 12             | -  | 1                  | 3                                 | -                               | 1   | -                        | 2           | 1         | 10                                  | 17                                  | 13                        |
| CANTABRIA                          | 12             | -  | 1                  | 3                                 | -                               | 1   | -                        | 2           | 1         | 10                                  | 17                                  | 13                        |
| CASTILLA-LA MANCHA                 | 18             | -  | -                  | 6                                 | 2                               | -   | -                        | 4           | 5         | 14                                  | 32                                  | 17                        |
| ALBACETE                           | 4              | -  | -                  | -                                 | -                               | -   | -                        | 2           | -         | 4                                   | 5                                   | 2                         |
| CIUDAD REAL                        | 6              | -  | -                  | 4                                 | -                               | -   | -                        | 1           | 3         | 5                                   | 8                                   | 7                         |
| CUENCA                             | 2              | -  | -                  | -                                 | -                               | -   | -                        | -           | -         | 1                                   | 7                                   | 2                         |
| GUADALAJARA                        | 3              | -  | -                  | 1                                 | 1                               | -   | -                        | -           | -         | 3                                   | 1                                   | 2                         |
| TOLEDO                             | 3              | -  | -                  | 1                                 | 1                               | -   | -                        | 1           | 2         | 1                                   | 11                                  | 4                         |
| CASTILLA Y LEON                    | 32             | -  | 4                  | 8                                 | 2                               | 2   | -                        | 2           | 7         | 18                                  | 55                                  | 24                        |
| AVILA                              | 3              | -  | 1                  | 2                                 | -                               | -   | -                        | -           | -         | 3                                   | 1                                   | -                         |
| BURGOS                             | 2              | -  | -                  | 2                                 | -                               | -   | -                        | 2           | -         | 4                                   | 8                                   | 3                         |
| LEON                               | 5              | -  | 1                  | 2                                 | -                               | -   | -                        | -           | -         | -                                   | 14                                  | 5                         |
| PALENCIA                           | 1              | -  | -                  | 2                                 | 1                               | -   | -                        | -           | 1         | 3                                   | 1                                   | 3                         |
| SALAMANCA                          | 5              | -  | 2                  | -                                 | -                               | 1   | -                        | -           | -         | 4                                   | 4                                   | 4                         |
| SEGOVIA                            | 6              | -  | -                  | -                                 | -                               | 1   | -                        | -           | 1         | -                                   | 2                                   | 1                         |
| SORIA                              | 2              | -  | -                  | -                                 | -                               | -   | -                        | -           | 1         | 1                                   | 6                                   | -                         |
| VALLADOLID                         | 5              | -  | -                  | -                                 | -                               | -   | -                        | -           | 2         | 2                                   | 9                                   | 5                         |
| ZAMORA                             | 3              | -  | -                  | -                                 | 1                               | -   | -                        | -           | -         | 1                                   | 10                                  | 3                         |
| CATALUÑA                           | 74             | -  | 21                 | 10                                | 9                               | 17  | -                        | 11          | 7         | 13                                  | 233                                 | 49                        |
| BARCELONA                          | 63             | -  | 15                 | 10                                | 8                               | 11  | -                        | 5           | 3         | 10                                  | 199                                 | 42                        |
| GIRONA                             | 6              | -  | 1                  | -                                 | -                               | 1   | -                        | 3           | -         | 3                                   | 12                                  | 2                         |
| LLEIDA                             | 2              | -  | 2                  | -                                 | -                               | 2   | -                        | 2           | 2         | -                                   | 18                                  | 2                         |
| TARRAGONA                          | 3              | -  | 3                  | -                                 | 1                               | 3   | -                        | 1           | 2         | -                                   | 14                                  | 3                         |
| COMUNIDAD VALENCIANA               | 34             | -  | 4                  | 3                                 | 4                               | 7   | -                        | 8           | 8         | 4                                   | 88                                  | 46                        |
| ALICANTE                           | 6              | -  | 1                  | 1                                 | 2                               | -   | -                        | 2           | 2         | -                                   | 26                                  | 10                        |
| CASTELLON                          | 12             | -  | -                  | 1                                 | 1                               | 1   | -                        | 2           | 2         | -                                   | 14                                  | 6                         |
| VALENCIA                           | 16             | -  | 3                  | 1                                 | 1                               | 6   | -                        | 4           | 4         | 4                                   | 48                                  | 30                        |
| EXTREMADURA                        | 17             | 1  | 6                  | 2                                 | -                               | 3   | -                        | 1           | -         | 12                                  | 15                                  | 7                         |
| BADAJOZ                            | 10             | -  | 4                  | 1                                 | -                               | 1   | -                        | 1           | -         | 4                                   | 7                                   | 4                         |
| CACERES                            | 7              | 1  | 2                  | 1                                 | -                               | 2   | -                        | -           | -         | 8                                   | 8                                   | 3                         |
| DALICIA                            | 20             | -  | 6                  | 13                                | -                               | 4   | -                        | 11          | 3         | 29                                  | 86                                  | 40                        |
| A CORUÑA                           | 5              | -  | 3                  | 8                                 | -                               | 1   | -                        | 3           | -         | 7                                   | 34                                  | 21                        |
| LUGO                               | 6              | -  | 2                  | 1                                 | -                               | 2   | -                        | 1           | -         | 17                                  | 14                                  | 7                         |
| OURENSE                            | 1              | -  | 2                  | -                                 | -                               | -   | -                        | 4           | -         | 2                                   | 12                                  | 1                         |
| PONTEVEDRA                         | 8              | -  | 2                  | 2                                 | -                               | 1   | -                        | 3           | 3         | 3                                   | 26                                  | 11                        |
| MADRID                             | 89             | 1  | 15                 | 9                                 | 2                               | 4   | -                        | 8           | 9         | 38                                  | 158                                 | 78                        |
| MADRID                             | 89             | 1  | 15                 | 9                                 | 2                               | 4   | -                        | 8           | 9         | 38                                  | 158                                 | 78                        |
| MURCIA                             | 9              | 1  | 2                  | 1                                 | 2                               | 2   | -                        | 4           | 3         | 5                                   | 28                                  | 14                        |
| MURCIA                             | 9              | 1  | 2                  | 1                                 | 2                               | 2   | -                        | 4           | 3         | 5                                   | 28                                  | 14                        |
| NAVARRA                            | 3              | -  | 1                  | 1                                 | -                               | 3   | -                        | 1           | -         | 3                                   | 20                                  | 15                        |
| NAVARRA                            | 3              | -  | 1                  | 1                                 | -                               | 3   | -                        | 1           | -         | 3                                   | 20                                  | 15                        |
| PAIS VASCO                         | 17             | -  | 4                  | 3                                 | 4                               | 2   | -                        | 6           | 5         | 2                                   | 44                                  | 60                        |
| ALAVA                              | -              | -  | 1                  | -                                 | 1                               | 1   | -                        | 1           | -         | 1                                   | 3                                   | 12                        |
| GUIPUZCOA                          | 11             | -  | 1                  | -                                 | 3                               | 1   | -                        | 3           | 1         | 1                                   | 15                                  | 21                        |
| VIZCAYA                            | 6              | -  | 2                  | 3                                 | -                               | -   | -                        | 2           | 4         | -                                   | 26                                  | 27                        |
| RIOJA (LA)                         | 3              | -  | 1                  | -                                 | -                               | -   | -                        | -           | -         | -                                   | 6                                   | 6                         |
| RIOJA (LA)                         | 3              | -  | 1                  | -                                 | -                               | -   | -                        | -           | -         | -                                   | 6                                   | 6                         |
| CEUTA                              | -              | -  | -                  | -                                 | -                               | -   | -                        | -           | -         | -                                   | -                                   | 2                         |
| MELILLA                            | -              | -  | -                  | -                                 | -                               | -   | -                        | -           | -         | -                                   | -                                   | 1                         |

A.II.4. ACCIDENTES EN JORNADA DE TRABAJO CON BAJA SEGUN FORMA EN QUE SE PRODUJERON POR COMUNIDAD AUTONOMA Y PROVINCIA  
CONTINUACION

AÑO 1998.

ACCIDENTES MORTALES

| COMUNIDADES AUTONOMAS Y PROVINCIAS | TOTAL | CAIDAS DE PERSONAS |                | CAIDAS DE OBJETOS             |                 |                          | PISADAS SOBRE OBJETOS | CHOQUES CONTRA OBJETOS |         | GOLPES POR OBJETOS O HERRAMIENTAS | PROYECCION DE FRAGMENTOS O PARTICULAS | ATRAPAMIENTO        |  |
|------------------------------------|-------|--------------------|----------------|-------------------------------|-----------------|--------------------------|-----------------------|------------------------|---------|-----------------------------------|---------------------------------------|---------------------|--|
|                                    |       | A DISTINTO NIVEL   | AL MISMO NIVEL | POR DESPLOME O DERRUMBAMIENTO | EN MANIPULACION | POR OBJETOS DESPRENDIDOS |                       | INMOVILES              | MOVILES |                                   |                                       | POR O ENTRE OBJETOS | POR VUELCO DE MAQUINAS TRACTORES O VEHICULOS |
| TOTAL.....                         | 1.075 | 171                | 3              | 50                            | 19              | 9                        | -                     | 16                     | 18      | 27                                | 6                                     | 56                  | 65   |
| ANDALUCIA.....                     | 149   | 17                 | -              | 9                             | -               | 2                        | -                     | 4                      | 2       | 1                                 | 2                                     | 8                   | 10   |
| ALMERIA.....                       | 16    | 1                  | -              | 3                             | -               | -                        | -                     | -                      | -       | -                                 | -                                     | 2                   | -  |
| CADIZ.....                         | 14    | 2                  | -              | 1                             | -               | 1                        | -                     | -                      | -       | -                                 | -                                     | -                   | -  |
| CORDOBA.....                       | 10    | 3                  | -              | -                             | -               | -                        | -                     | -                      | -       | -                                 | -                                     | 1                   | -  |
| GRANADA.....                       | 17    | 4                  | -              | 1                             | -               | -                        | -                     | -                      | 1       | -                                 | 1                                     | -                   | -  |
| HUELVA.....                        | 14    | 1                  | -              | -                             | -               | -                        | -                     | 1                      | -       | -                                 | -                                     | -                   | 3  |
| JAEN.....                          | 16    | 2                  | -              | -                             | -               | 1                        | -                     | -                      | -       | -                                 | -                                     | 2                   | 1  |
| MALAGA.....                        | 26    | 3                  | -              | 2                             | -               | -                        | -                     | 2                      | -       | 1                                 | -                                     | 1                   | 2  |
| SEVILLA.....                       | 36    | 1                  | -              | 2                             | -               | -                        | -                     | 1                      | 1       | -                                 | 1                                     | 2                   | 4  |
| ARAGON.....                        | 39    | 2                  | -              | 4                             | -               | 1                        | -                     | 1                      | 1       | -                                 | -                                     | 1                   | 4  |
| HUESCA.....                        | 8     | 1                  | -              | -                             | -               | -                        | -                     | -                      | -       | -                                 | -                                     | -                   | 1  |
| TERUEL.....                        | 7     | 1                  | -              | 1                             | -               | 1                        | -                     | -                      | -       | -                                 | -                                     | -                   | 1  |
| ZARAGOZA.....                      | 24    | -                  | -              | 3                             | -               | -                        | -                     | 1                      | 1       | -                                 | -                                     | 1                   | 2  |
| ASTURIAS.....                      | 39    | 7                  | -              | 2                             | 1               | 2                        | -                     | 1                      | 1       | 3                                 | -                                     | 6                   | -  |
| ASTURIAS.....                      | 39    | 7                  | -              | 2                             | 1               | 2                        | -                     | 1                      | 1       | 3                                 | -                                     | 6                   | -  |
| BALEARES.....                      | 15    | 1                  | -              | -                             | -               | -                        | -                     | 1                      | 1       | -                                 | -                                     | 2                   | -  |
| BALEARES.....                      | 15    | 1                  | -              | -                             | -               | -                        | -                     | 1                      | 1       | -                                 | -                                     | 2                   | -  |
| CANARIAS.....                      | 32    | 4                  | -              | 3                             | 2               | -                        | -                     | 2                      | 1       | 2                                 | 1                                     | 2                   | -  |
| LAS PALMAS.....                    | 17    | 2                  | -              | 2                             | 1               | -                        | -                     | -                      | -       | -                                 | -                                     | -                   | -  |
| S.C.TENERIFE.....                  | 15    | 2                  | -              | 1                             | 1               | -                        | -                     | 2                      | 1       | 2                                 | -                                     | 2                   | -  |
| CANTABRIA.....                     | 15    | 3                  | -              | 1                             | -               | 1                        | -                     | -                      | -       | 1                                 | -                                     | -                   | 1  |
| CANTABRIA.....                     | 15    | 3                  | -              | 1                             | -               | 1                        | -                     | -                      | -       | 1                                 | -                                     | -                   | 1  |
| CASTILLA-LA MANCHA.....            | 56    | 6                  | -              | 3                             | 2               | -                        | -                     | -                      | 1       | 1                                 | -                                     | 3                   | 4  |
| ALBACETE.....                      | 13    | 2                  | -              | 3                             | -               | -                        | -                     | -                      | -       | 1                                 | -                                     | -                   | 1  |
| CIUDAD REAL.....                   | 18    | 1                  | -              | -                             | 1               | -                        | -                     | -                      | -       | -                                 | -                                     | 1                   | 2  |
| CUENCA.....                        | 7     | 1                  | -              | -                             | -               | -                        | -                     | -                      | 1       | -                                 | -                                     | -                   | -  |
| GUADALAJARA.....                   | 7     | 1                  | -              | -                             | 1               | -                        | -                     | -                      | -       | -                                 | -                                     | -                   | -  |
| TOLEDO.....                        | 11    | 1                  | -              | -                             | -               | -                        | -                     | -                      | -       | -                                 | -                                     | 2                   | 1  |
| CASTILLA Y LEON.....               | 75    | 10                 | -              | 6                             | 1               | 1                        | -                     | 1                      | 1       | 2                                 | 1                                     | 6                   | 5  |
| AVILA.....                         | 4     | -                  | -              | -                             | -               | -                        | -                     | -                      | -       | -                                 | -                                     | 1                   | 1  |
| BURGOS.....                        | 14    | 1                  | -              | 1                             | -               | -                        | -                     | -                      | -       | 1                                 | -                                     | 1                   | 1  |
| LEON.....                          | 20    | 2                  | -              | 5                             | -               | 1                        | -                     | -                      | 1       | -                                 | -                                     | 1                   | 1  |
| PALENCIA.....                      | 5     | 2                  | -              | -                             | -               | -                        | -                     | -                      | -       | -                                 | -                                     | 1                   | -  |
| SALAMANCA.....                     | 4     | -                  | -              | -                             | -               | -                        | -                     | -                      | -       | -                                 | -                                     | -                   | -  |
| SEGOVIA.....                       | 4     | 2                  | -              | -                             | 1               | -                        | -                     | -                      | -       | -                                 | -                                     | -                   | -  |
| SORIA.....                         | 5     | -                  | -              | -                             | -               | -                        | -                     | -                      | -       | -                                 | -                                     | 1                   | 1  |
| VALLADOLID.....                    | 11    | 2                  | -              | -                             | -               | -                        | -                     | -                      | -       | 1                                 | 1                                     | 1                   | 1  |
| ZAMORA.....                        | 8     | 1                  | -              | -                             | -               | -                        | -                     | 1                      | -       | -                                 | -                                     | -                   | -  |
| CATALUÑA.....                      | 156   | 25                 | 1              | 6                             | 5               | 1                        | -                     | 3                      | 5       | 1                                 | 1                                     | 6                   | 12   |
| BARCELONA.....                     | 103   | 21                 | -              | 5                             | 2               | 1                        | -                     | 1                      | 1       | 1                                 | 1                                     | 5                   | 7  |
| GIRONA.....                        | 20    | 1                  | 1              | 1                             | 1               | -                        | -                     | -                      | 2       | -                                 | -                                     | 1                   | 2  |
| LLEIDA.....                        | 11    | 1                  | -              | -                             | 1               | -                        | -                     | 2                      | 1       | -                                 | -                                     | -                   | -  |
| TARRAGONA.....                     | 22    | 2                  | -              | -                             | 1               | -                        | -                     | -                      | 1       | -                                 | -                                     | -                   | 3  |
| COMUNIDAD VALENCIANA.....          | 90    | 24                 | 1              | 3                             | 2               | -                        | -                     | -                      | 1       | 1                                 | -                                     | 5                   | 4  |
| ALICANTE.....                      | 29    | 9                  | -              | -                             | 1               | -                        | -                     | -                      | -       | 1                                 | -                                     | 2                   | 1  |
| CASTELLON.....                     | 10    | 3                  | -              | -                             | -               | -                        | -                     | -                      | 1       | -                                 | -                                     | -                   | -  |
| VALENCIA.....                      | 51    | 12                 | 1              | 3                             | 1               | -                        | -                     | -                      | -       | -                                 | -                                     | 3                   | 3  |
| EXTREMADURA.....                   | 22    | 2                  | -              | 2                             | -               | -                        | -                     | -                      | -       | -                                 | -                                     | -                   | 2  |
| BADAJOS.....                       | 11    | 2                  | -              | 2                             | -               | -                        | -                     | -                      | -       | -                                 | -                                     | -                   | 1  |
| CACERES.....                       | 11    | -                  | -              | -                             | -               | -                        | -                     | -                      | -       | -                                 | -                                     | -                   | 1  |
| GALICIA.....                       | 116   | 33                 | -              | 5                             | 2               | -                        | -                     | -                      | -       | 7                                 | -                                     | 3                   | 9  |
| A CORUÑA.....                      | 47    | 20                 | -              | 2                             | 1               | -                        | -                     | -                      | -       | 3                                 | -                                     | 2                   | 1  |
| LUGO.....                          | 17    | 2                  | -              | 1                             | -               | -                        | -                     | -                      | -       | 1                                 | -                                     | -                   | 1  |
| OURENSE.....                       | 12    | -                  | -              | 1                             | 1               | -                        | -                     | -                      | -       | 1                                 | -                                     | -                   | -  |
| PONTEVEDRA.....                    | 40    | 11                 | -              | 1                             | -               | -                        | -                     | -                      | -       | 2                                 | -                                     | 1                   | 7  |
| MADRID.....                        | 116   | 12                 | -              | 3                             | -               | -                        | -                     | 3                      | 2       | 1                                 | -                                     | 3                   | 3  |
| MADRID.....                        | 116   | 12                 | -              | 3                             | -               | -                        | -                     | 3                      | 2       | 1                                 | -                                     | 3                   | 3  |
| MURCIA.....                        | 33    | 4                  | 1              | 2                             | 1               | -                        | -                     | -                      | 1       | 2                                 | -                                     | -                   | 1  |
| MURCIA.....                        | 33    | 4                  | 1              | 2                             | 1               | -                        | -                     | -                      | 1       | 2                                 | -                                     | -                   | 1  |
| NAVARRA.....                       | 20    | 2                  | -              | -                             | 1               | -                        | -                     | -                      | 1       | -                                 | -                                     | 4                   | -  |
| NAVARRA.....                       | 20    | 2                  | -              | -                             | 1               | -                        | -                     | -                      | 1       | -                                 | -                                     | 4                   | -  |
| PAIS VASCO.....                    | 89    | 18                 | -              | 1                             | 2               | 1                        | -                     | -                      | -       | 4                                 | 1                                     | 6                   | 10   |
| ALAVA.....                         | 7     | 1                  | -              | -                             | -               | -                        | -                     | -                      | -       | -                                 | -                                     | -                   | -  |
| GUIPUZCOA.....                     | 39    | 7                  | -              | -                             | 2               | -                        | -                     | -                      | -       | 3                                 | 1                                     | 2                   | 8  |
| VIZCAYA.....                       | 43    | 10                 | -              | 1                             | -               | 1                        | -                     | -                      | -       | 1                                 | -                                     | 4                   | 2  |
| RIOJA (LA).....                    | 10    | 1                  | -              | -                             | -               | -                        | -                     | -                      | -       | 1                                 | -                                     | 1                   | -  |
| RIOJA (LA).....                    | 10    | 1                  | -              | -                             | -               | -                        | -                     | -                      | -       | 1                                 | -                                     | 1                   | -  |
| CEUTA.....                         | -     | -                  | -              | -                             | -               | -                        | -                     | -                      | -       | -                                 | -                                     | -                   | -  |
| MELILLA.....                       | 3     | -                  | -              | -                             | -               | -                        | -                     | -                      | -       | -                                 | -                                     | -                   | -  |

A.II.4. ACCIDENTES EN JORNADA DE TRABAJO CON BAJA SEGUN FORMA EN QUE SE PRODUJERON POR COMUNIDAD AUTONOMA Y PROVINCIA  
CONCLUSION

AÑO 1998.

ACCIDENTES MORTALES

| COMUNIDADES AUTONOMAS Y PROVINCIAS | SOBRES-FUERZOS | EXPOSI-CION A TEMPERATURAS AMBIENTALES EXTREMAS | CONTACTOS TERMICOS | EXPOSI-CION A CONTACTOS ELECTRICOS | EXPOSI-CION A SUSTANCIAS NOCIVAS | CONTACTOS CON SUSTANCIAS CAUSTICAS O CORROSIVAS | EXPOSI-CION A RADIA-CIONES | EXPLO-SIONES | INCEN-DIOS | ACCIDENTES CAUSADOS POR SE-RES VI-VOS | ATROPE-LLOS O GOLPES CON VEHI-CULOS | PATOLO-GIAS NO TRAUMA-TICAS |
|------------------------------------|----------------|---|--------------------|------------------------------------|----------------------------------|---|----------------------------|--------------|------------|---------------------------------------|-------------------------------------|-----------------------------|
| T O T A L.....                     | 11             | 1   | -                  | 30                                 | 3                                | -   | -                          | 19           | 5          | 8                                     | 276                                 | 282                         |
| ANDALUCIA.....                     | -              | -   | -                  | 6                                  | -                                | -   | -                          | 2            | -          | -                                     | 42                                  | 44                          |
| ALMERIA.....                       | -              | -   | -                  | -                                  | -                                | -   | -                          | -            | -          | -                                     | 8                                   | 2                           |
| CADIZ.....                         | -              | -   | -                  | -                                  | -                                | -   | -                          | -            | -          | -                                     | 6                                   | 4                           |
| CORDOBA.....                       | -              | -   | -                  | -                                  | -                                | -   | -                          | -            | -          | -                                     | 1                                   | 5                           |
| GRANADA.....                       | -              | -   | -                  | 1                                  | -                                | -   | -                          | 1            | -          | -                                     | 4                                   | 4                           |
| HUELVA.....                        | -              | -   | -                  | 1                                  | -                                | -   | -                          | -            | -          | -                                     | 3                                   | 5                           |
| JAEN.....                          | -              | -   | -                  | 1                                  | -                                | -   | -                          | 1            | -          | -                                     | 3                                   | 5                           |
| MALAGA.....                        | -              | -   | -                  | 1                                  | -                                | -   | -                          | -            | -          | -                                     | 8                                   | 6                           |
| SEVILLA.....                       | -              | -   | -                  | 2                                  | -                                | -   | -                          | -            | -          | -                                     | 9                                   | 13                          |
| ARAGON.....                        | 1              | -   | -                  | 1                                  | -                                | -   | -                          | -            | 1          | -                                     | 11                                  | 11                          |
| HUESCA.....                        | -              | -   | -                  | 1                                  | -                                | -   | -                          | -            | -          | -                                     | 1                                   | 4                           |
| TERUEL.....                        | -              | -   | -                  | -                                  | -                                | -   | -                          | -            | 1          | -                                     | 1                                   | 1                           |
| ZARAGOZA.....                      | 1              | -   | -                  | -                                  | -                                | -   | -                          | -            | -          | -                                     | 9                                   | 6                           |
| ASTURIAS.....                      | -              | -   | -                  | 1                                  | 2                                | -   | -                          | 3            | -          | -                                     | 5                                   | 5                           |
| ASTURIAS.....                      | -              | -   | -                  | 1                                  | 2                                | -   | -                          | 3            | -          | -                                     | 5                                   | 5                           |
| BALEARES.....                      | 2              | -   | -                  | -                                  | -                                | -   | -                          | -            | -          | 1                                     | 4                                   | 3                           |
| BALEARES.....                      | 2              | -   | -                  | -                                  | -                                | -   | -                          | -            | -          | 1                                     | 4                                   | 3                           |
| CANARIAS.....                      | -              | -   | -                  | -                                  | -                                | -   | -                          | -            | -          | -                                     | 4                                   | 11                          |
| LAS PALMAS.....                    | -              | -   | -                  | -                                  | -                                | -   | -                          | -            | -          | -                                     | 1                                   | 10                          |
| S.C.TENERIFE.....                  | -              | -   | -                  | -                                  | -                                | -   | -                          | -            | -          | -                                     | 3                                   | 1                           |
| CANTABRIA.....                     | -              | -   | -                  | -                                  | -                                | -   | -                          | -            | -          | -                                     | 3                                   | 5                           |
| CANTABRIA.....                     | -              | -   | -                  | -                                  | -                                | -   | -                          | -            | -          | -                                     | 3                                   | 5                           |
| CASTILLA-LA MANCHA.....            | -              | -   | -                  | 1                                  | -                                | -   | -                          | 1            | -          | 2                                     | 24                                  | 8                           |
| ALBACETE.....                      | -              | -   | -                  | -                                  | -                                | -   | -                          | 1            | -          | -                                     | 4                                   | 1                           |
| CIUDAD REAL.....                   | -              | -   | -                  | 1                                  | -                                | -   | -                          | -            | -          | -                                     | 10                                  | 2                           |
| CUENCA.....                        | -              | -   | -                  | -                                  | -                                | -   | -                          | -            | -          | -                                     | 5                                   | -                           |
| GUADALAJARA.....                   | -              | -   | -                  | -                                  | -                                | -   | -                          | -            | -          | -                                     | 3                                   | 2                           |
| TOLEDO.....                        | -              | -   | -                  | -                                  | -                                | -   | -                          | -            | -          | 2                                     | 2                                   | 3                           |
| CASTILLA Y LEON.....               | 1              | -   | -                  | 1                                  | -                                | -   | -                          | 1            | 1          | -                                     | 19                                  | 18                          |
| AVILA.....                         | -              | -   | -                  | -                                  | -                                | -   | -                          | -            | -          | -                                     | 2                                   | -                           |
| BURGOS.....                        | -              | -   | -                  | 1                                  | -                                | -   | -                          | -            | 1          | -                                     | 1                                   | 6                           |
| LEON.....                          | -              | -   | -                  | -                                  | -                                | -   | -                          | -            | -          | -                                     | 5                                   | 4                           |
| PALENCIA.....                      | -              | -   | -                  | -                                  | -                                | -   | -                          | -            | -          | -                                     | 1                                   | 1                           |
| SALAMANCA.....                     | -              | -   | -                  | -                                  | -                                | -   | -                          | -            | -          | -                                     | 1                                   | 3                           |
| SEGOVIA.....                       | -              | -   | -                  | -                                  | -                                | -   | -                          | -            | -          | -                                     | -                                   | 1                           |
| SORIA.....                         | -              | -   | -                  | -                                  | -                                | -   | -                          | 1            | -          | -                                     | 1                                   | 1                           |
| VALLADOLID.....                    | 1              | -   | -                  | -                                  | -                                | -   | -                          | -            | -          | -                                     | 3                                   | 1                           |
| ZAMORA.....                        | -              | -   | -                  | -                                  | -                                | -   | -                          | -            | -          | -                                     | 5                                   | 1                           |
| CATALUÑA.....                      | 2              | -   | -                  | 7                                  | -                                | -   | -                          | 3            | -          | 1                                     | 38                                  | 39                          |
| BARCELONA.....                     | 1              | -   | -                  | 3                                  | -                                | -   | -                          | 3            | -          | -                                     | 20                                  | 31                          |
| GIRONA.....                        | 1              | -   | -                  | 1                                  | -                                | -   | -                          | -            | -          | -                                     | 7                                   | 2                           |
| LLEIDA.....                        | -              | -   | -                  | 1                                  | -                                | -   | -                          | -            | 1          | -                                     | 4                                   | -                           |
| TARRAGONA.....                     | -              | -   | -                  | 2                                  | -                                | -   | -                          | -            | -          | -                                     | 7                                   | 6                           |
| COMUNIDAD VALENCIANA.....          | -              | -   | -                  | 2                                  | -                                | -   | -                          | -            | -          | -                                     | 27                                  | 20                          |
| ALICANTE.....                      | -              | -   | -                  | 2                                  | -                                | -   | -                          | -            | -          | -                                     | 8                                   | 5                           |
| CASTELLON.....                     | -              | -   | -                  | -                                  | -                                | -   | -                          | -            | -          | -                                     | 3                                   | 3                           |
| VALENCIA.....                      | -              | -   | -                  | -                                  | -                                | -   | -                          | -            | -          | -                                     | 16                                  | 12                          |
| EXTREMADURA.....                   | -              | -   | -                  | 2                                  | -                                | -   | -                          | 2            | -          | -                                     | 6                                   | 6                           |
| BADAJOS.....                       | -              | -   | -                  | -                                  | -                                | -   | -                          | -            | -          | -                                     | 3                                   | 3                           |
| CACERES.....                       | -              | -   | -                  | 2                                  | -                                | -   | -                          | 2            | -          | -                                     | 3                                   | 3                           |
| GALICIA.....                       | 2              | -   | -                  | 5                                  | -                                | -   | -                          | -            | 2          | -                                     | 22                                  | 26                          |
| A CORUNA.....                      | -              | -   | -                  | 2                                  | -                                | -   | -                          | -            | -          | -                                     | 8                                   | 8                           |
| LUGO.....                          | -              | -   | -                  | -                                  | -                                | -   | -                          | -            | -          | -                                     | 5                                   | 7                           |
| OURENSE.....                       | -              | -   | -                  | 2                                  | -                                | -   | -                          | -            | 1          | -                                     | 4                                   | 2                           |
| PONTEVEDRA.....                    | 2              | -   | -                  | 1                                  | -                                | -   | -                          | -            | 1          | -                                     | 5                                   | 9                           |
| MADRID.....                        | 2              | 1   | -                  | 3                                  | 1                                | -   | -                          | 3            | 1          | -                                     | 31                                  | 47                          |
| MADRID.....                        | 2              | 1   | -                  | 3                                  | 1                                | -   | -                          | 3            | 1          | -                                     | 31                                  | 47                          |
| MURCIA.....                        | -              | -   | -                  | 1                                  | -                                | -   | -                          | -            | -          | 2                                     | 9                                   | 9                           |
| MURCIA.....                        | -              | -   | -                  | 1                                  | -                                | -   | -                          | -            | -          | 2                                     | 9                                   | 9                           |
| NAVARRA.....                       | -              | -   | -                  | -                                  | -                                | -   | -                          | -            | -          | -                                     | 7                                   | 5                           |
| NAVARRA.....                       | -              | -   | -                  | -                                  | -                                | -   | -                          | -            | -          | -                                     | 7                                   | 5                           |
| PAIS VASCO.....                    | 1              | -   | -                  | -                                  | -                                | -   | -                          | 4            | -          | 1                                     | 16                                  | 24                          |
| ALAVA.....                         | -              | -   | -                  | -                                  | -                                | -   | -                          | 1            | -          | -                                     | 3                                   | 2                           |
| GUIPUZCOA.....                     | -              | -   | -                  | -                                  | -                                | -   | -                          | 1            | -          | -                                     | 6                                   | 9                           |
| VIZCAYA.....                       | 1              | -   | -                  | -                                  | -                                | -   | -                          | 2            | -          | 1                                     | 7                                   | 13                          |
| RIOJA (LA).....                    | -              | -   | -                  | -                                  | -                                | -   | -                          | -            | -          | 1                                     | 5                                   | 1                           |
| RIOJA (LA).....                    | -              | -   | -                  | -                                  | -                                | -   | -                          | -            | -          | 1                                     | 5                                   | 1                           |
| CEUTA.....                         | -              | -   | -                  | -                                  | -                                | -   | -                          | -            | -          | -                                     | -                                   | -                           |
| MELILLA.....                       | -              | -   | -                  | -                                  | -                                | -   | -                          | -            | -          | -                                     | 3                                   | -                           |

A. II.5. ACCIDENTES EN JORNADA DE TRABAJO CON BAJA SEGUN FORMA EN QUE SE PRODUJERON POR SECTOR Y RAMA DE ACTIVIDAD

AÑO 1998.

TOTAL DE ACCIDENTES

| SECTOR Y RAMA DE ACTIVIDAD                 | TOTAL   | CAIDAS DE PERSONAS |                | CAIDAS DE OBJETOS             |                 |                          | PISADAS SOBRE OBJETOS | CHOQUES CONTRA OBJETOS |         | GOLPES POR OBJETOS O HERRAMIENTAS | PROYECCION DE FRAGMENTOS O PARTICULAS | ATRAPAMIENTO        |  |
|--|---------|--------------------|----------------|-------------------------------|-----------------|--------------------------|-----------------------|------------------------|---------|-----------------------------------|---------------------------------------|---------------------|--|
|  |         | A DISTINTO NIVEL   | AL MISMO NIVEL | POR DESPLOME O DERRUMBAMIENTO | EN MANIPULACION | POR OBJETOS DESPRENDIDOS |                       | INMÓVILES              | MOVILES |                                   |                                       | POR O ENTRE OBJETOS | POR VUELCO DE MAQUINAS TRACTORES O VEHICULOS |
| TOTAL                                      | 753.396 | 62.476             | 73.643         | 8.677                         | 43.564          | 4.538                    | 45.505                | 29.058                 | 16.922  | 141.534                           | 43.853                                | 46.382              | 2.248  |
| SECTORES                                   |         |                    |                |                               |                 |                          |                       |                        |         |                                   |                                       |                     |  |
| AGRARIO                                    | 48.004  | 5.080              | 6.754          | 491                           | 1.858           | 283                      | 3.286                 | 1.869                  | 1.015   | 9.194                             | 1.769                                 | 2.331               | 235  |
| NO AGRARIO                                 | 705.392 | 57.396             | 66.889         | 8.186                         | 41.706          | 4.255                    | 42.219                | 27.189                 | 15.907  | 132.340                           | 42.084                                | 44.051              | 2.013  |
| INDUSTRIA                                  | 237.674 | 12.145             | 15.299         | 3.255                         | 15.113          | 1.464                    | 11.199                | 9.808                  | 5.708   | 50.297                            | 19.339                                | 21.454              | 573  |
| CONSTRUCCION                               | 172.312 | 17.715             | 15.545         | 2.208                         | 11.375          | 1.533                    | 13.754                | 6.238                  | 2.674   | 35.334                            | 12.630                                | 7.180               | 409  |
| SERVICIOS                                  | 295.406 | 27.536             | 36.045         | 2.723                         | 15.218          | 1.258                    | 17.266                | 11.143                 | 7.525   | 46.709                            | 10.115                                | 15.417              | 1.031  |
| RAMAS                                      |         |                    |                |                               |                 |                          |                       |                        |         |                                   |                                       |                     |  |
| AGRICULTURA, GANAD.                        |         |                    |                |                               |                 |                          |                       |                        |         |                                   |                                       |                     |  |
| CAZA, SILVICULTURA                         | 42.189  | 4.456              | 5.582          | 438                           | 1.659           | 258                      | 3.102                 | 1.491                  | 843     | 8.205                             | 1.640                                 | 1.847               | 208  |
| PESCA Y ACUICULTURA                        | 5.815   | 624                | 1.172          | 53                            | 199             | 25                       | 184                   | 378                    | 172     | 989                               | 129                                   | 484                 | 27   |
| EXTRAC. Y AGLOMERAC. DE CARBON             | 10.550  | 329                | 744            | 1.545                         | 546             | 489                      | 337                   | 222                    | 179     | 3.092                             | 697                                   | 520                 | 37   |
| EXTRAC. DE PETROLEO, GAS, URANIO Y TORIO   | 143     | 18                 | 22             | 3                             | 10              | 1                        | 9                     | 3                      | 1       | 18                                | 4                                     | 7                   | -  |
| EXTRAC. DE MINERALES NO ENERGETICOS        | 3.654   | 272                | 286            | 53                            | 290             | 34                       | 238                   | 128                    | 49      | 775                               | 295                                   | 257                 | 12   |
| IND. DE ALIMENTOS, BEBIDAS Y TABACO        | 32.069  | 1.874              | 3.352          | 241                           | 1.556           | 125                      | 1.442                 | 1.290                  | 863     | 6.246                             | 926                                   | 2.876               | 78   |
| IND. TEXTIL Y DE LA CONFECCION             | 9.884   | 554                | 822            | 63                            | 493             | 35                       | 423                   | 480                    | 290     | 1.750                             | 291                                   | 1.197               | 20   |
| IND. DEL CUERO Y DEL CALZADO               | 2.835   | 114                | 188            | 5                             | 66              | 9                        | 121                   | 114                    | 84      | 552                               | 104                                   | 363                 | 8  |
| IND. DE LA MADERA Y DEL CORCHO, CESTERIA   | 13.568  | 585                | 656            | 135                           | 1.172           | 62                       | 656                   | 457                    | 447     | 3.548                             | 1.019                                 | 1.557               | 25   |
| IND. DEL PAPEL, ARTES GRAFICAS Y EDICION   | 9.991   | 606                | 669            | 64                            | 428             | 36                       | 560                   | 539                    | 307     | 1.693                             | 311                                   | 1.487               | 39   |
| COQUERIAS, REFINERI, TRAT. COMB. NUCLEARES | 207     | 18                 | 26             | -                             | 11              | -                        | 11                    | 10                     | 2       | 28                                | 2                                     | 7                   | -  |
| INDUSTRIA QUIMICA                          | 7.484   | 503                | 587            | 51                            | 362             | 21                       | 400                   | 326                    | 199     | 1.085                             | 337                                   | 575                 | 20   |
| FABR. PROD. CAUCHO Y MATERIAS PLASTICAS    | 10.162  | 488                | 605            | 66                            | 558             | 35                       | 416                   | 488                    | 256     | 2.058                             | 444                                   | 1.128               | 30   |
| FABR. PROD. MINERALES NO METALICOS         | 18.904  | 1.093              | 1.282          | 180                           | 1.679           | 99                       | 1.138                 | 771                    | 408     | 3.522                             | 1.381                                 | 1.747               | 55   |
| METALURGIA                                 | 10.704  | 454                | 564            | 59                            | 798             | 53                       | 472                   | 425                    | 229     | 2.238                             | 1.222                                 | 1.029               | 12   |
| FABR. PROD. METALICOS EXCEPTO MAQUINARIA   | 49.436  | 2.297              | 2.352          | 385                           | 3.741           | 214                      | 2.125                 | 2.071                  | 1.082   | 11.464                            | 6.795                                 | 3.844               | 104  |
| CONST. MAQUINARIA Y EQUIPO MECANICO        | 14.899  | 701                | 665            | 93                            | 1.061           | 79                       | 624                   | 666                    | 325     | 3.484                             | 1.725                                 | 1.205               | 28   |
| FABR. MAQUIN. OFICINA Y MAT. ELECTRONICO   | 1.074   | 56                 | 67             | 10                            | 67              | 4                        | 61                    | 36                     | 28      | 203                               | 62                                    | 86                  | 4  |
| FABR. DE MAQUINARIA Y MAT. ELECTRICO       | 5.297   | 294                | 296            | 32                            | 277             | 24                       | 229                   | 208                    | 112     | 1.044                             | 346                                   | 513                 | 10   |
| FABR. INSTRUMENTOS MEDICOS Y PRECISION     | 659     | 37                 | 33             | 2                             | 37              | 3                        | 30                    | 20                     | 14      | 133                               | 43                                    | 58                  | 3  |
| FABR. DE AUTOMOVILES                       | 11.320  | 425                | 567            | 66                            | 527             | 39                       | 491                   | 628                    | 294     | 2.222                             | 890                                   | 980                 | 36   |
| FABR. OTRO MATERIAL DE TRANSPORTE          | 8.392   | 567                | 568            | 46                            | 341             | 30                       | 555                   | 348                    | 93      | 1.546                             | 1.296                                 | 454                 | 7  |
| FABR. MUEBLES, OTRAS IND. MANUF. RECICLAJE | 13.001  | 486                | 601            | 126                           | 962             | 59                       | 597                   | 453                    | 392     | 3.081                             | 962                                   | 1.409               | 34   |
| PROD. Y DIST. ELECTRI. GAS Y AGUA          | 3.441   | 374                | 347            | 30                            | 131             | 13                       | 264                   | 125                    | 54      | 515                               | 187                                   | 155                 | 11   |
| CONSTRUCCION                               | 172.312 | 17.715             | 15.545         | 2.208                         | 11.375          | 1.533                    | 13.754                | 6.238                  | 2.674   | 35.334                            | 12.630                                | 7.180               | 409  |
| VENTA Y REPAR. VEHIC. VENTA COMBUSTIBLE    | 18.815  | 1.104              | 1.420          | 139                           | 1.051           | 63                       | 792                   | 684                    | 344     | 4.156                             | 2.063                                 | 1.039               | 63   |
| COMERC. AL POR MAYOR INTERMEDIAR COMERC.   | 29.394  | 2.369              | 2.632          | 292                           | 1.948           | 147                      | 1.800                 | 1.087                  | 703     | 5.266                             | 971                                   | 1.844               | 114  |
| COMERC. AL POR MENOR                       |         |                    |                |                               |                 |                          |                       |                        |         |                                   |                                       |                     |  |
| REPARAC. DOMESTICAS                        | 43.026  | 3.036              | 3.973          | 434                           | 2.648           | 190                      | 2.381                 | 1.516                  | 1.251   | 9.626                             | 1.064                                 | 2.766               | 123  |
| HOTELERIA                                  | 40.236  | 3.312              | 7.070          | 259                           | 2.212           | 146                      | 1.774                 | 1.996                  | 1.363   | 7.338                             | 790                                   | 1.722               | 64   |
| TRANSP. TERRESTRE Y POR TUBERIAS           | 27.082  | 3.692              | 2.241          | 259                           | 1.416           | 131                      | 1.993                 | 919                    | 751     | 3.321                             | 826                                   | 1.376               | 246  |
| TRANSP. MARITIMO Y FLUVIAL                 | 617     | 82                 | 83             | 6                             | 19              | -                        | 36                    | 29                     | 25      | 99                                | 19                                    | 32                  | 1  |
| TRANSP. AEREO Y ESPACIAL                   | 2.410   | 194                | 212            | 18                            | 90              | 11                       | 134                   | 88                     | 90      | 284                               | 40                                    | 206                 | 3  |
| ACT. ANEXA TRANSPOR. COMUNICACIONES        | 8.403   | 876                | 977            | 96                            | 373             | 39                       | 550                   | 282                    | 233     | 1.095                             | 214                                   | 468                 | 49   |
| INST. FINANCIERAS Y SEGUROS                | 1.769   | 242                | 371            | 12                            | 42              | 6                        | 127                   | 90                     | 30      | 118                               | 20                                    | 62                  | 3  |
| INMOBILIAR, ALQUIL. DE BIENES MUEBLES      | 2.358   | 274                | 251            | 18                            | 131             | 13                       | 158                   | 67                     | 54      | 415                               | 126                                   | 119                 | 11   |
| ACT. INFORMATICAS                          |         |                    |                |                               |                 |                          |                       |                        |         |                                   |                                       |                     |  |
| INVEST. DESARROLLO                         | 694     | 100                | 66             | 3                             | 31              | 1                        | 42                    | 32                     | 20      | 85                                | 29                                    | 35                  | -  |
| OTRAS ACTIVIDADES EMPRESARIALES            | 50.644  | 5.111              | 6.455          | 638                           | 2.549           | 258                      | 3.081                 | 2.060                  | 1.173   | 6.529                             | 1.842                                 | 3.149               | 171  |
| ADMN. PUBLI. DEFEN.                        |         |                    |                |                               |                 |                          |                       |                        |         |                                   |                                       |                     |  |
| S. S. ORG. EXTRATERRE                      | 30.797  | 3.340              | 4.152          | 286                           | 1.442           | 125                      | 2.352                 | 986                    | 558     | 4.050                             | 1.110                                 | 1.094               | 80   |
| EDUCACION                                  | 5.429   | 717                | 999            | 59                            | 214             | 14                       | 415                   | 191                    | 108     | 714                               | 202                                   | 174                 | 12   |
| ACT. SANITARIAS                            |         |                    |                |                               |                 |                          |                       |                        |         |                                   |                                       |                     |  |
| VETERIN. Y SOCIALES                        | 18.777  | 1.472              | 2.904          | 118                           | 537             | 56                       | 319                   | 595                    | 446     | 1.607                             | 282                                   | 665                 | 32   |
| ACT. DE SANEAMIENTO PUBLICO                | 5.346   | 528                | 518            | 15                            | 167             | 23                       | 480                   | 192                    | 149     | 913                               | 261                                   | 315                 | 25   |
| ACT. ASOCIAT. RECREAT. Y CULTURALES        | 6.218   | 637                | 1.167          | 44                            | 220             | 22                       | 424                   | 209                    | 163     | 694                               | 153                                   | 177                 | 22   |
| ACT. DIVERSAS DE SERVICIOS PERSONAL        | 2.297   | 202                | 336            | 16                            | 104             | 7                        | 126                   | 76                     | 47      | 278                               | 61                                    | 143                 | 6  |
| HOGARES QUE EMPLEAN PERSONAL DOMESTICO     | 1.094   | 248                | 218            | 11                            | 24              | 6                        | 32                    | 44                     | 17      | 121                               | 42                                    | 31                  | 1  |



A. II.5. ACCIDENTES EN JORNADA DE TRABAJO CON BAJA SEGUN FORMA EN QUE SE PRODUJERON POR SECTOR Y RAMA DE ACTIVIDAD  
CONTINUACION

AÑO 1998.

TOTAL DE ACCIDENTES

| SECTOR Y RAMA DE ACTIVIDAD   | SOBRES- FUERZOS | EXPOSI- CION A TEMPE- RATURAS AMBIEN- TALES EX- TREMAS | CONCAC- TOS TER- MICOS | EXPOSI- CION A CONCAC- TOS ELEC- TRICOS | EXPOSI- CION A SUSLAN- CIAS NOCIVAS | CONCAC- TOS CON SUSLAN- CIAS CAUSTI- CAS O CORRO- SIVAS | EXPOSI- CION A RADIA- CIONES | EXPLO- SIONES | INCEN- DIOS | ACCIDEN- TES CAUSADOS POR SE- RES VI- VOS | ATROPE- LLOS O GOLPES CON VEHI- CULOS | PATOLO- GIAS NO TRAUMA- TICAS |
|--|-----------------|--|------------------------|---|-------------------------------------|---|------------------------------|---------------|-------------|---|---------------------------------------|-------------------------------|
| TOTAL.....   | 188.689         | 781  | 6.635                  | 1.936                                   | 2.533                               | 5.040   | 904                          | 679           | 677         | 5.523                                     | 19.817                                | 1.782                         |
| SECTORES   |                 |  |                        |   |                                     |   |                              |               |             |   |                                       |                               |
| AGRARIO.....   | 11.558          | 28   | 126                    | 39                                      | 169                                 | 192   | 13                           | 27            | 59          | 946                                       | 553                                   | 129                           |
| NO AGRARIO.....  | 177.131         | 753  | 6.509                  | 1.897                                   | 2.364                               | 4.848   | 891                          | 652           | 618         | 4.577                                     | 19.264                                | 1.653                         |
| INDUSTRIA.....   | 60.231          | 278  | 2.832                  | 752                                     | 860                                 | 1.842   | 587                          | 227           | 213         | 438                                       | 3.266                                 | 494                           |
| CONSTRUCCION.....  | 39.844          | 126  | 862                    | 674                                     | 385                                 | 846   | 157                          | 134           | 122         | 281                                       | 2.052                                 | 234                           |
| SERVICIOS.....   | 77.056          | 349  | 2.815                  | 471                                     | 1.119                               | 2.160   | 147                          | 291           | 283         | 3.858                                     | 13.946                                | 925                           |
| RAMAS  |                 |  |                        |   |                                     |   |                              |               |             |   |                                       |                               |
| AGRICULTURA GANAD. CAZA, SILVICULTURA, PESCA Y ACUICULTURA, EXTRAC. Y AGLOMERAC. DE CARBON.....                    | 10.461          | 21   | 98                     | 34                                      | 157                                 | 182   | 12                           | 20            | 53          | 846                                       | 508                                   | 68                            |
| EXTRAC. DE PETROLEO, GAS, URANIO Y TORIO   | 1.097           | 7  | 28                     | 5                                       | 12                                  | 10  | 1                            | 7             | 6           | 100                                       | 45                                    | 61                            |
| EXTRAC. DE MINERALES NO ENERGETICOS.....   | 1.683           | -  | 11                     | 9                                       | 12                                  | 4   | 3                            | 8             | 1           | 4   | 66                                    | 12                            |
| IND. DE ALIMENTOS, BEBIDAS Y TABACO...   | 41              | -  | 1                      | -                                       | -                                   | -   | -                            | -             | -           | 1   | 2                                     | 2                             |
| IND. TEXTIL Y DE LA CONFECION.....   | 825             | 1  | 26                     | 17                                      | 2                                   | 10  | 2                            | 10            | 5           | 8   | 54                                    | 5                             |
| IND. DEL CUERO Y DEL CALZADO.....  | 9.065           | 60   | 544                    | 54                                      | 111                                 | 411   | 8                            | 31            | 20          | 148                                       | 668                                   | 80                            |
| IND. DE LA MADERA Y DEL CORCHO, CESTERIA   | 3.055           | 13   | 88                     | 8                                       | 38                                  | 88  | 2                            | 6             | 3           | 15  | 139                                   | 11                            |
| IND. DEL PAPEL, ARTES GRAFICAS Y EDICION, COQUERIAS, REFINERI, TRAT. COMB. NUCLEARES                               | 972             | 3  | 24                     | 5                                       | 18                                  | 47  | 1                            | -             | 2           | 6   | 27                                    | 2                             |
| INDUSTRIA QUIMICA...   | 2.849           | 12   | 67                     | 18                                      | 30                                  | 50  | 7                            | 4             | 21          | 17  | 156                                   | 18                            |
| FABR. PROD. CAUCHO Y MATERIAS PLASTICAS, FABR. PROD. MINERALES NO METALICOS.....                                   | 2.796           | 3  | 71                     | 23                                      | 24                                  | 71  | 10                           | 1             | 9           | 14  | 208                                   | 22                            |
| METALURGIA.....  | 50              | -  | 13                     | -                                       | 1                                   | 11  | -                            | -             | 5           | -   | 7                                     | 5                             |
| FABR. PROD. METALICOS EXCEPTO MAQUINARIA, CONST. MAQUINARIA Y EQUIPO MECANICO...                                   | 2.231           | 11   | 128                    | 11                                      | 107                                 | 250   | 6                            | 22            | 17          | 15  | 193                                   | 27                            |
| FABR. MAQUIN. OFICINA Y MAT. ELECTRONICO, FABR. DE MAQUINARIA Y MAT. ELECTRICO...                                  | 3.104           | 10   | 189                    | 18                                      | 55                                  | 66  | 6                            | 2             | 7           | 14  | 96                                    | 23                            |
| FABR. INSTRUMENTOS MEDICOS Y PRECISION   | 4.921           | 18   | 124                    | 37                                      | 30                                  | 83  | 12                           | 14            | 11          | 27  | 242                                   | 30                            |
| FABR. DE AUTOMOVILES, FABR. OTRO MATERIAL DE TRANSPORTE.....   | 2.482           | 26   | 321                    | 35                                      | 31                                  | 68  | 18                           | 35            | 12          | 8   | 84                                    | 29                            |
| FABR. MUEBLES, OTRAS IND. MANUF. RECICLAJE   | 10.551          | 55   | 610                    | 263                                     | 184                                 | 337   | 256                          | 37            | 49          | 56  | 497                                   | 67                            |
| PROD. Y DIST. ELECTRI. GAS Y AGUA.....   | 3.531           | 17   | 159                    | 67                                      | 42                                  | 76  | 43                           | 19            | 14          | 16  | 224                                   | 35                            |
| CONSTRUCCION.....  | 321             | 1  | 12                     | 2                                       | 6                                   | 13  | 5                            | 1             | 1           | 5   | 17                                    | 6                             |
| VENTA Y REPAR. VEHIC. VENTA COMBUSTIBLE...   | 1.634           | 2  | 53                     | 51                                      | 19                                  | 47  | 6                            | 6             | 4           | 9   | 67                                    | 14                            |
| COMERC. AL POR MAYOR INTERMEDIAR COMERC. AL POR MENOR  | 202             | -  | 4                      | 3                                       | 3                                   | 5   | 1                            | 1             | -           | -   | 26                                    | 1                             |
| REPARAC. DOMESTICAS  | 3.687           | 6  | 99                     | 23                                      | 35                                  | 46  | 48                           | 9             | 10          | 18  | 131                                   | 43                            |
| HOSTELERIA.....  | 1.923           | 28   | 187                    | 38                                      | 75                                  | 48  | 143                          | 4             | 7           | 9   | 55                                    | 24                            |
| TRANSP. TERRESTRE Y POR TUBERIAS.....  | 3.377           | 8  | 79                     | 15                                      | 23                                  | 89  | 7                            | 5             | 13          | 25  | 180                                   | 18                            |
| TRANSP. MARITIMO Y FLUVIAL.....  | 931             | 4  | 22                     | 55                                      | 14                                  | 22  | 3                            | 12            | 2           | 23  | 127                                   | 20                            |
| TRANSP. AEREO Y ESPACIAL.....  | 39.844          | 126  | 862                    | 674                                     | 385                                 | 846   | 157                          | 134           | 122         | 281                                       | 2.052                                 | 234                           |
| ACT. ANEX. A TRANSPOR. COMUNICACIONES.....   | 4.183           | 22   | 229                    | 45                                      | 66                                  | 115   | 23                           | 39            | 32          | 67  | 1.037                                 | 39                            |
| INST. FINANCIERAS Y SEGUROS.....   | 8.377           | 20   | 129                    | 53                                      | 61                                  | 145   | 13                           | 22            | 21          | 106                                       | 1.224                                 | 50                            |
| INMOBILIAR, ALQUIL. DE BIENES MUEBLES, ACT. INFORMATICAS, INVEST. DESARROLLO, OTRAS ACTIVIDADES EMPRESARIALES..... | 12.229          | 23   | 192                    | 58                                      | 71                                  | 143   | 13                           | 20            | 21          | 152                                       | 1.306                                 | 90                            |
| ADMON. PUBLI. DEFEN. S. S. ORG. EXTRATERRI. EDUCACION.....   | 7.253           | 113  | 1.291                  | 60                                      | 225                                 | 534   | 16                           | 62            | 53          | 258                                       | 2.260                                 | 65                            |
| ACT. SANITARIAS, VETERIN. Y SOCIALES   | 6.164           | 14   | 127                    | 33                                      | 29                                  | 97  | 7                            | 29            | 16          | 317                                       | 2.953                                 | 125                           |
| ACT. DE SANEAMIENTO PUBLICO.....   | 136             | -  | 4                      | 3                                       | 2                                   | 2   | 1                            | -             | -           | 2   | 28                                    | 8                             |
| ACT. ASOCIAT. RECREAT. Y CULTURALES.....   | 890             | 24   | 11                     | 4                                       | 6                                   | 7   | 1                            | 6             | 1           | 9   | 54                                    | 22                            |
| ACT. DIVERSAS DE SERVICIOS PERSONAL, HOGARES QUE EMPLEAN PERSONAL DOMESTICO.....                                   | 2.323           | 7  | 18                     | 10                                      | 16                                  | 19  | 3                            | 3             | 6           | 63  | 642                                   | 41                            |
|  | 384             | 1  | 4                      | 1                                       | 3                                   | 3   | 1                            | 1             | -           | 14  | 173                                   | 61                            |
|  | 525             | 4  | 10                     | 3                                       | 3                                   | 11  | 2                            | 4             | -           | 18  | 133                                   | 8                             |
|  | 167             | -  | 5                      | 4                                       | 3                                   | 4   | -                            | -             | -           | 3   | 60                                    | 4                             |
|  | 13.762          | 56   | 305                    | 100                                     | 315                                 | 636   | 34                           | 30            | 27          | 663                                       | 1.614                                 | 86                            |
|  | 7.990           | 22   | 128                    | 41                                      | 104                                 | 139   | 14                           | 32            | 80          | 1.221                                     | 1.352                                 | 99                            |
|  | 1.221           | 1  | 41                     | 9                                       | 13                                  | 29  | 5                            | 4             | 4           | 96  | 166                                   | 21                            |
|  | 7.437           | 29   | 245                    | 23                                      | 140                                 | 161   | 9                            | 25            | 14          | 509                                       | 503                                   | 149                           |
|  | 1.467           | 3  | 19                     | 5                                       | 15                                  | 41  | -                            | 4             | 1           | 37  | 153                                   | 15                            |
|  | 1.669           | 7  | 26                     | 10                                      | 28                                  | 46  | 2                            | 5             | 4           | 290                                       | 175                                   | 24                            |
|  | 691             | 3  | 26                     | 4                                       | 15                                  | 22  | 3                            | 3             | -           | 21  | 100                                   | 7                             |
|  | 188             | -  | 5                      | 5                                       | 4                                   | 6   | -                            | 2             | 3           | 12  | 13                                    | 11                            |



A.II.5. ACCIDENTES EN JORNADA DE TRABAJO CON BAJA SEGUN FORMA EN QUE SE PRODUJERON POR SECTOR Y RAMA DE ACTIVIDAD  
CONTINUACION

AÑO 1998.

ACCIDENTES LEVES

| SECTOR Y RAMA DE ACTIVIDAD   | SOBRES- FUERZOS | EXPOSI- CION A TEMPE- RATURAS AMBIEN- TALES EX- TREMAS | CONTA- C- TOS TER- MICOS | EXPOSI- CION A CONTA- C- TOS ELEC- TRICOS | EXPOSI- CION A SUS- TAN- CIAS NOCIVAS | CONTA- C- TOS CON SUS- TAN- CIAS CAUSTI- CAS O CORRO- SIVAS | EXPOSI- CION A RADIA- CIONES | EXPLO- SIONES | INCEN- DIOS | ACCIDEN- TES CAUSADOS POR SE- RES VI- VOS | ATROPE- LLOS O GOLPES CON VEHI- CULOS | PATOLO- GIAS NO TRAUMA- TICAS |
|--|-----------------|--|--------------------------|---|---------------------------------------|---|------------------------------|---------------|-------------|---|---------------------------------------|-------------------------------|
| TOTAL.....   | 188.185         | 775  | 6.545                    | 1.815                                     | 2.496                                 | 4.971   | 903                          | 576           | 597         | 5.319                                     | 18.451                                | 934                           |
| SECTORES   |                 |  |                          |   |                                       |   |                              |               |             |   |                                       |                               |
| AGRARIO.....   | 11.512          | 28   | 120                      | 32  | 166                                   | 187   | 13                           | 23            | 53          | 872                                       | 494                                   | 83                            |
| NO AGRARIO.....  | 176.673         | 747  | 6.425                    | 1.783                                     | 2.330                                 | 4.784   | 890                          | 553           | 544         | 4.447                                     | 17.957                                | 851                           |
| INDUSTRIA.....   | 60.143          | 277  | 2.794                    | 729                                       | 853                                   | 1.818   | 587                          | 183           | 185         | 431                                       | 3.073                                 | 278                           |
| CONSTRUCCION.....  | 39.771          | 124  | 849                      | 620                                       | 382                                   | 833   | 157                          | 119           | 104         | 277                                       | 1.862                                 | 125                           |
| SERVICIOS.....   | 76.759          | 346  | 2.782                    | 434                                       | 1.095                                 | 2.133   | 146                          | 251           | 255         | 3.739                                     | 13.022                                | 448                           |
| RAMAS  |                 |  |                          |   |                                       |   |                              |               |             |   |                                       |                               |
| AGRICULTURA, GANAD. CAZA, SILVICULTURA   | 10.431          | 21   | 93                       | 27  | 154                                   | 177   | 12                           | 17            | 49          | 774                                       | 455                                   | 40                            |
| PESCA Y ACUICULTURA  | 1.081           | 7  | 27                       | 5   | 12                                    | 10  | 1                            | 6             | 4           | 98  | 39                                    | 43                            |
| EXTRAC. Y AGLOMERAC. DE CARBON.....  | 1.683           | -  | 11                       | 9   | 10                                    | 4   | 3                            | 4             | 1           | 4   | 65                                    | 11                            |
| EXTRAC. DE PETROLEO  | 41              | -  | 1                        | -   | -                                     | -   | -                            | -             | -           | 1   | 2                                     | 2                             |
| GAS, URANIO Y TORIO  | 824             | 1  | 25                       | 15  | 2                                     | 10  | 2                            | 6             | 5           | 8   | 50                                    | 3                             |
| EXTRAC. DE MINERALES NO ENERGETICOS.....   | 9.056           | 60   | 531                      | 54  | 111                                   | 406   | 8                            | 23            | 17          | 144                                       | 628                                   | 43                            |
| IND. DE ALIMENTOS, BEBIDAS Y TABACO.....   | 3.050           | 13   | 87                       | 8   | 38                                    | 86  | 2                            | 6             | 3           | 15  | 132                                   | 6                             |
| IND. TEXTIL Y DE LA CONFECCION.....  | 972             | 3  | 24                       | 5   | 18                                    | 47  | 1                            | -             | 2           | 6   | 27                                    | 1                             |
| IND. DEL CUERO Y DEL CALZADO.....  | 2.847           | 12   | 66                       | 17  | 30                                    | 50  | 7                            | -             | 9           | 17  | 142                                   | 9                             |
| IND. DE LA MADERA Y DEL CORCHO, CESTERIA   | 2.790           | 3  | 71                       | 21  | 23                                    | 70  | 10                           | 1             | 8           | 14  | 193                                   | 10                            |
| IND. DEL PAPEL, ARTES GRAFICAS Y EDICION   | 50              | -  | 10                       | -   | 1                                     | 9   | -                            | -             | 2           | -   | 6                                     | 1                             |
| COQUERIAS, REFINERI. TRAT. COMB. NUCLEARES                                       | 2.228           | 11   | 127                      | 10  | 106                                   | 246   | 6                            | 14            | 13          | 15  | 178                                   | 16                            |
| INDUSTRIA QUIMICA.....   | 3.097           | 10   | 189                      | 18  | 55                                    | 65  | 6                            | 1             | 7           | 14  | 91                                    | 16                            |
| FABR. PROD. CAUCHO Y MATERIAS PLASTICAS  | 4.911           | 18   | 124                      | 37  | 30                                    | 83  | 12                           | 12            | 10          | 27  | 229                                   | 12                            |
| FABR. PROD. MINERALES NO METALICOS.....  | 2.480           | 26   | 316                      | 35  | 31                                    | 67  | 18                           | 31            | 12          | 8   | 81                                    | 17                            |
| METALURGIA.....  | 10.535          | 55   | 603                      | 257                                       | 182                                   | 330   | 256                          | 34            | 47          | 55  | 463                                   | 42                            |
| FABR. PROD. METALICOS EXCEPTO MAQUINARIA   | 3.522           | 17   | 158                      | 66  | 42                                    | 76  | 43                           | 17            | 14          | 16  | 209                                   | 17                            |
| CONST. MAQUINARIA Y EQUIPO MECANICO.....   | 321             | 1  | 12                       | 2   | 6                                     | 13  | 5                            | 1             | 1           | 4   | 16                                    | 2                             |
| FABR. MAQUIN. OFICINA Y MAT. ELECTRONICO   | 1.632           | 2  | 53                       | 51  | 18                                    | 47  | 6                            | 5             | 4           | 8   | 65                                    | 9                             |
| FABR. DE MAQUINARIA Y MAT. ELECTRICO.....  | 202             | -  | 4                        | 3   | 3                                     | 5   | 1                            | 1             | -           | -   | 26                                    | 1                             |
| FABR. INSTRUMENTOS MEDICOS Y PRECISION   | 3.681           | 6  | 99                       | 23  | 35                                    | 46  | 48                           | 8             | 9           | 18  | 126                                   | 24                            |
| FABR. DE AUTOMOVILES   | 1.919           | 27   | 186                      | 38  | 75                                    | 48  | 143                          | 2             | 7           | 9   | 54                                    | 18                            |
| FABR. OTRO MATERIAL DE TRANSPORTE.....   | 3.373           | 8  | 78                       | 15  | 23                                    | 89  | 7                            | 5             | 12          | 25  | 171                                   | 8                             |
| FABR. MUEBLES, OTRAS IND. MANUF. RECICLAJE                                       | 929             | 4  | 19                       | 45  | 14                                    | 21  | 3                            | 12            | 2           | 23  | 119                                   | 10                            |
| PROD. Y DIST. ELECTRI. GAS Y AGUA.....   | 39.771          | 124  | 849                      | 620                                       | 382                                   | 833   | 157                          | 119           | 104         | 277                                       | 1.862                                 | 125                           |
| CONSTRUCCION.....  | 4.175           | 22   | 229                      | 43  | 66                                    | 112   | 23                           | 33            | 25          | 66  | 986                                   | 21                            |
| VENTA Y REPAR. VEHIC. VENTA COMBUSTIBLE  | 8.355           | 20   | 125                      | 51  | 59                                    | 143   | 13                           | 21            | 20          | 104                                       | 1.137                                 | 22                            |
| COMERC. AL POR MAYOR INTERMEDIAR. COMERC.  | 12.200          | 23   | 191                      | 56  | 70                                    | 143   | 13                           | 17            | 20          | 149                                       | 1.225                                 | 64                            |
| COMERC. AL POR MENOR REPARAC. DOMESTICAS   | 7.228           | 111  | 1.278                    | 55  | 219                                   | 529   | 15                           | 49            | 49          | 250                                       | 2.180                                 | 43                            |
| HOSTELERIA.....  | 6.143           | 14   | 124                      | 26  | 29                                    | 95  | 7                            | 24            | 16          | 306                                       | 2.654                                 | 53                            |
| TRANSP. TERRESTRE Y POR TUBERIAS   | 135             | -  | 4                        | 2   | 2                                     | 2   | 1                            | -             | -           | 2   | 26                                    | 4                             |
| TRANSP. MARITIMO Y FLUVIAL.....  | 888             | 24   | 11                       | 3   | 6                                     | 7   | 1                            | 4             | 1           | 9   | 52                                    | 18                            |
| TRANSP. AEREO Y ESPACIAL.....  | 2.315           | 7  | 18                       | 9   | 14                                    | 19  | 3                            | 2             | 4           | 59  | 607                                   | 13                            |
| ACT. ANEX. A TRANSPOR. COMUNICACIONES.....                                       | 382             | 1  | 4                        | 1   | 3                                     | 3   | 1                            | 1             | -           | 14  | 153                                   | 23                            |
| INST. FINANCIERAS Y SEGUROS.....   | 521             | 4  | 10                       | 2   | 3                                     | 11  | 2                            | 4             | -           | 18  | 125                                   | 5                             |
| INMOBILIAR, ALQUIL. DE BIENES MUEBLES  | 165             | -  | 5                        | 4   | 3                                     | 3   | -                            | -             | -           | 3   | 53                                    | -                             |
| ACT. INFORMATICAS, INVEST. DESARROLLO, OTRAS ACTIVIDADES EMPRESARIALES.....      | 13.721          | 56   | 303                      | 92  | 309                                   | 629   | 34                           | 27            | 25          | 652                                       | 1.520                                 | 49                            |
| ADMN. PUBLI. DEFEN. S. S. ORG. EXTRATERRI.                                       | 7.960           | 22   | 127                      | 39  | 102                                   | 136   | 14                           | 30            | 73          | 1.204                                     | 1.290                                 | 34                            |
| EDUCACION.....   | 1.217           | 1  | 41                       | 8   | 13                                    | 28  | 5                            | 3             | 4           | 95  | 155                                   | 6                             |
| ACT. SANITARIAS, VETERIN. Y SOCIALES   | 7.370           | 29   | 239                      | 22  | 136                                   | 160   | 9                            | 24            | 12          | 496                                       | 465                                   | 67                            |
| ACT. DE SANEAMIENTO PUBLICO.....   | 1.462           | 3  | 19                       | 4   | 15                                    | 40  | -                            | 4             | 1           | 36  | 135                                   | 4                             |
| ACT. ASOCIAT. RECREAT. Y CULTURALES.....   | 1.649           | 6  | 24                       | 10  | 27                                    | 45  | 2                            | 4             | 3           | 245                                       | 155                                   | 14                            |
| ACT. DIVERSAS DE SERVICIOS PERSONAL, HOGARES QUE EMPLEAN PERSONAL DOMESTICO..... | 688             | 3  | 25                       | 3   | 15                                    | 22  | 3                            | 3             | -           | 21  | 94                                    | 5                             |
| PERSONAL DOMESTICO.....  | 185             | -  | 5                        | 4   | 4                                     | 6   | -                            | 1             | 2           | 10  | 10                                    | 3                             |

A. II.5. ACCIDENTES EN JORNADA DE TRABAJO CON BAJA SEGUN FORMA EN QUE SE PRODUJERON POR SECTOR Y RAMA DE ACTIVIDAD  
CONTINUACION

AÑO 1998.

ACCIDENTES GRAVES

| SECTOR Y RAMA DE ACTIVIDAD  | TOTAL  | CAIDAS DE PERSONAS |                | CAIDAS DE OBJETOS             |                 |                          | PISADAS SOBRE OBJETOS | CHOQUES CONTRA OBJETOS |         | GOLPES POR OBJETOS O HERRAMIENTAS | PROYECCION DE FRAGMENTOS O PARTICULAS | ATRAPAMIENTO        |  |
|---|--------|--------------------|----------------|-------------------------------|-----------------|--------------------------|-----------------------|------------------------|---------|-----------------------------------|---------------------------------------|---------------------|--|
|   |        | A DISTINTO NIVEL   | AL MISMO NIVEL | POR DESPLOME O DERRUMBAMIENTO | EN MANIPULACION | POR OBJETOS DESPRENDIDOS |                       | INMOVILES              | MOVILES |                                   |                                       | POR O ENTRE OBJETOS | POR VUELCO DE MAQUINAS TRACTORES O VEHICULOS |
| TOTAL.....  | 10,866 | 2,561              | 932            | 254                           | 510             | 91                       | 238                   | 207                    | 295     | 1,034                             | 248                                   | 1,533               | 169  |
| SECTORES  |        |                    |                |                               |                 |                          |                       |                        |         |                                   |                                       |                     |  |
| AGRARIO.....  | 1,178  | 271                | 165            | 27                            | 53              | 7                        | 42                    | 22                     | 32      | 149                               | 29                                    | 143                 | 29   |
| NO AGRARIO.....   | 9,688  | 2,290              | 767            | 227                           | 457             | 84                       | 196                   | 185                    | 263     | 885                               | 219                                   | 1,390               | 140  |
| INDUSTRIA.....  | 2,704  | 404                | 108            | 47                            | 143             | 20                       | 36                    | 37                     | 85      | 344                               | 76                                    | 842                 | 32   |
| CONSTRUCCION.....   | 2,648  | 1,164              | 158            | 112                           | 134             | 40                       | 56                    | 42                     | 34      | 227                               | 69                                    | 196                 | 32   |
| SERVICIOS.....  | 4,336  | 722                | 501            | 68                            | 180             | 24                       | 104                   | 106                    | 144     | 314                               | 74                                    | 352                 | 76   |
| RAMAS   |        |                    |                |                               |                 |                          |                       |                        |         |                                   |                                       |                     |  |
| AGRICULTURA, GANAD. CAZA, SILVICULTURA, PESCA Y ACUTICULTURA, EXTRAC. Y AGLOMERAC. DE CARBON..... | 1,015  | 249                | 133            | 24                            | 52              | 7                        | 36                    | 20                     | 26      | 121                               | 26                                    | 115                 | 29   |
| EXTRAC. DE PETROLEO, GAS, URANIO Y TORIO  | 163    | 22                 | 32             | 3                             | 1               | -                        | 6                     | 2                      | 6       | 28                                | 3                                     | 28                  | -  |
| EXTRAC. DE MINERALES NO ENERGETICOS.....  | 28     | 2                  | 3              | 7                             | -               | -                        | -                     | -                      | 1       | 3                                 | 1                                     | 7                   | 2  |
| IND. DE ALIMENTOS, BEBIDAS Y TABACO.....  | 53     | 8                  | 3              | 1                             | 2               | -                        | -                     | 1                      | 1       | 11                                | 2                                     | 13                  | 1  |
| IND. TEXTIL Y DE LA CONFECCION.....   | 365    | 49                 | 21             | 4                             | 7               | 1                        | 5                     | 12                     | 15      | 42                                | 8                                     | 100                 | 8  |
| IND. DEL CUERO Y DEL CALZADO.....   | 89     | 17                 | 10             | 1                             | 2               | 1                        | -                     | -                      | 3       | 3                                 | 4                                     | 34                  | -  |
| IND. DE LA MADERA Y DEL CORCHO, CESTERIA  | 18     | 1                  | 3              | -                             | 1               | -                        | -                     | -                      | -       | 4                                 | -                                     | 9                   | -  |
| IND. DEL PAPEL, ARTES GRAFICAS Y EDICION  | 292    | 32                 | 8              | 3                             | 11              | 1                        | 3                     | -                      | 19      | 54                                | 12                                    | 116                 | 3  |
| COQUERIAS, REFINERI. TRAT. COMB. NUCLEARES  | 132    | 10                 | 6              | 1                             | 3               | 1                        | 4                     | 1                      | 3       | 8                                 | 1                                     | 58                  | 2  |
| INDUSTRIA QUIMICA.....  | 14     | -                  | 1              | -                             | 1               | -                        | -                     | -                      | -       | -                                 | -                                     | -                   | -  |
| FABR. PROD. CAUCHO Y MATERIAS PLASTICAS   | 106    | 15                 | 4              | 1                             | 5               | -                        | 2                     | 3                      | 3       | 5                                 | 1                                     | 27                  | -  |
| FABR. PROD. MINERALES NO METALICOS.....   | 117    | 8                  | 5              | 4                             | 4               | 2                        | 2                     | 2                      | 2       | 15                                | 1                                     | 56                  | -  |
| METALURGIA.....   | 220    | 30                 | 8              | 8                             | 19              | 3                        | 5                     | 1                      | 3       | 20                                | 5                                     | 84                  | 2  |
| FABR. PROD. METALICOS EXCEPTO MAQUINARIA  | 95     | 8                  | 2              | -                             | 6               | 2                        | 1                     | 5                      | 8       | 6                                 | 6                                     | 37                  | 1  |
| CONST. MAQUINARIA Y EQUIPO MECANICO.....  | 553    | 142                | 15             | 11                            | 47              | 5                        | 6                     | 5                      | 9       | 79                                | 12                                    | 129                 | 4  |
| FABR. MAQUIN. OFICINA Y MAT. ELECTRONICO  | 182    | 32                 | 6              | 3                             | 14              | 1                        | 3                     | 3                      | 7       | 29                                | 6                                     | 38                  | 4  |
| FABR. DE MAQUINARIA Y MAT. ELECTRICO.....   | 12     | -                  | 2              | -                             | -               | -                        | 1                     | -                      | -       | 1                                 | -                                     | 3                   | -  |
| FABR. INSTRUMENTOS MEDICOS Y PRECISION  | 38     | 5                  | 2              | -                             | 4               | -                        | 1                     | -                      | 1       | 3                                 | 1                                     | 12                  | -  |
| FABR. DE AUTOMOVILES  | 4      | 1                  | -              | -                             | 1               | -                        | -                     | -                      | -       | -                                 | -                                     | 2                   | -  |
| FABR. OTRO MATERIAL DE TRANSPORTE   | 89     | 8                  | 2              | -                             | 3               | -                        | -                     | -                      | 2       | 10                                | 2                                     | 33                  | 2  |
| FABR. MUEBLES, OTRAS IND. MANUF. RECICLAJE  | 57     | 15                 | 3              | -                             | 3               | 1                        | 1                     | 1                      | 2       | 5                                 | 7                                     | 4                   | -  |
| PROD. Y DIST. ELECTRI. GAS Y AGUA.....  | 192    | 9                  | 1              | 3                             | 9               | 1                        | 2                     | 2                      | 12      | 42                                | 4                                     | 78                  | 2  |
| CONSTRUCCION.....   | 58     | 12                 | 3              | -                             | 1               | 1                        | -                     | 1                      | 1       | 2                                 | 3                                     | 2                   | 1  |
| VENTA Y REPAR. VEHIC. VENTA COMBUSTIBLE   | 2,648  | 1,164              | 158            | 112                           | 134             | 40                       | 56                    | 42                     | 34      | 227                               | 69                                    | 196                 | 32   |
| COMERC. AL POR MAYOR INTERMEDIAR. COMERC.   | 216    | 29                 | 15             | 3                             | 11              | 2                        | 2                     | 3                      | 11      | 28                                | 13                                    | 18                  | 3  |
| COMERC. AL POR MENOR  | 369    | 80                 | 23             | 10                            | 23              | 1                        | 7                     | 10                     | 12      | 27                                | 6                                     | 48                  | 7  |
| REPARAC. DOMESTICAS   | 380    | 48                 | 34             | 3                             | 30              | 2                        | 6                     | 9                      | 14      | 56                                | 4                                     | 49                  | 4  |
| HOSTELERIA.....   | 418    | 46                 | 76             | 4                             | 14              | 2                        | 13                    | 13                     | 19      | 37                                | 6                                     | 17                  | 3  |
| TRANSP. TERRESTRE Y POR TUBERIAS.....   | 637    | 96                 | 29             | 9                             | 25              | 5                        | 9                     | 13                     | 23      | 36                                | 10                                    | 40                  | 33   |
| TRANSP. MARITIMO FLUVIAL.....   | 19     | 3                  | 1              | 1                             | -               | -                        | 1                     | 1                      | 1       | 4                                 | -                                     | 1                   | -  |
| TRANSP. AEREO Y ESPACIAL.....   | 15     | 3                  | 2              | -                             | -               | -                        | -                     | -                      | -       | -                                 | -                                     | 1                   | -  |
| ACT. ANEX. A TRANSPOR. COMUNICACIONES.....  | 192    | 38                 | 25             | 4                             | 6               | 1                        | 3                     | 4                      | 4       | 13                                | -                                     | 23                  | 2  |
| INST. FINANCIERAS Y SEGUROS.....  | 96     | 8                  | 23             | 3                             | -               | 1                        | 1                     | 6                      | 3       | -                                 | -                                     | 1                   | -  |
| INMOBILIAR, ALQUIL. DE BIENES MUEBLES   | 46     | 11                 | 5              | 1                             | 4               | -                        | 1                     | -                      | 3       | 5                                 | 1                                     | 2                   | -  |
| ACT. INFORMATICAS   | 23     | 5                  | 1              | -                             | 1               | -                        | -                     | -                      | 1       | 1                                 | 1                                     | 1                   | -  |
| INVEST. DESARROLLO. OTRAS ACTIVIDADES EMPRESARIALES.....  | 576    | 117                | 50             | 13                            | 29              | 2                        | 14                    | 10                     | 14      | 36                                | 16                                    | 86                  | 10   |
| ADMON. PUBLI. DEFEN. S. S. ORG. EXTRATERRI.   | 456    | 101                | 60             | 8                             | 19              | 5                        | 16                    | 14                     | 12      | 31                                | 6                                     | 26                  | 2  |
| EDUCACION.....  | 104    | 20                 | 25             | 3                             | 2               | -                        | 7                     | 1                      | 5       | 10                                | 3                                     | 4                   | 1  |
| ACT. SANITARIAS   | 462    | 61                 | 95             | 3                             | 7               | 1                        | 22                    | 16                     | 9       | 17                                | 6                                     | 10                  | 6  |
| VETERIN. Y SOCIALES   | 81     | 15                 | 7              | -                             | 4               | 1                        | 1                     | 1                      | 1       | 4                                 | 1                                     | 13                  | 3  |
| ACT. DE SANEAMIENTO PUBLICO.....  | 172    | 21                 | 14             | 3                             | 4               | -                        | 1                     | 4                      | 11      | 6                                 | -                                     | 8                   | 2  |
| ACT. ASOCIAT. RECREAT. Y CULTURALES.....  | 15     | 1                  | -              | -                             | -               | -                        | -                     | -                      | -       | 1                                 | -                                     | 1                   | -  |
| ACT. DIVERSAS DE SERVICIOS PERSONAL   | 59     | 19                 | 16             | -                             | 1               | 1                        | -                     | 1                      | 1       | 2                                 | 1                                     | 3                   | -  |
| HOGARES QUE EMPLEAN PERSONAL DOMESTICO.....   |        |                    |                |                               |                 |                          |                       |                        |         |                                   |                                       |                     |  |

A. II. 5. ACCIDENTES EN JORNADA DE TRABAJO CON BAJA SEGUN FORMA EN QUE SE PRODUJERON POR SECTOR Y RAMA DE ACTIVIDAD  
CONTINUACION

AÑO 1998.

ACCIDENTES GRAVES

| SECTOR Y RAMA DE ACTIVIDAD                  | SOBRESUEZOS | EXPOSICION A TEMPERATURAS AMBIENTALES EXTREMAS | CONTACTOS TERMICOS | EXPOSICION A CONTACTOS ELECTRICOS | EXPOSICION A SUSTANCIAS NOCIVAS | CONTACTOS CON SUSTANCIAS CAUSTICAS O CORROSIVAS | EXPOSICION A RADIACIONES | EXPLOSIONES | INCENDIOS | ACCIDENTES CAUSADOS POR SERVICIOS | ATROPELLADOS O GOLPES CON VEHICULOS | PATOLOGIAS NO TRAUMATICAS |
|---|-------------|--|--------------------|-----------------------------------|---------------------------------|---|--------------------------|-------------|-----------|-----------------------------------|-------------------------------------|---------------------------|
| TOTAL.....                                  | 493         | 5  | 90                 | 91                                | 34                              | 69  | 1                        | 84          | 75        | 196                               | 1,090                               | 566                       |
| SECTORES                                    |             |  |                    |                                   |                                 |   |                          |             |           |                                   |                                     |                           |
| AGRARIO.....                                | 43          | -  | 6                  | 5                                 | 2                               | 5   | -                        | 4           | 6         | 73                                | 45                                  | 20                        |
| NO AGRARIO.....                             | 450         | 5  | 84                 | 86                                | 32                              | 64  | 1                        | 80          | 69        | 123                               | 1,045                               | 546                       |
| INDUSTRIA.....                              | 87          | 1  | 38                 | 19                                | 5                               | 24  | -                        | 34          | 25        | 7                                 | 156                                 | 134                       |
| CONSTRUCCION.....                           | 71          | 1  | 13                 | 39                                | 3                               | 13  | -                        | 14          | 17        | 4                                 | 141                                 | 68                        |
| SERVICIOS.....                              | 292         | 3  | 33                 | 28                                | 24                              | 27  | 1                        | 32          | 27        | 112                               | 748                                 | 344                       |
| RAMAS                                       |             |  |                    |                                   |                                 |   |                          |             |           |                                   |                                     |                           |
| AGRICULTURA, GANAD., CAZA, SILVICULTURA     | 30          | -  | 5                  | 5                                 | 2                               | 5   | -                        | 3           | 4         | 71                                | 40                                  | 12                        |
| PESCA Y ACUICULTURA                         | 13          | -  | 1                  | -                                 | -                               | -   | -                        | 1           | 2         | 2                                 | 5                                   | 8                         |
| EXTRAC. Y AGLOMERAC. DE CARBON.....         | -           | -  | -                  | -                                 | -                               | -   | -                        | 2           | -         | -                                 | -                                   | -                         |
| EXTRAC. DE PETROLEO, GAS, URANIO Y TORIO    | -           | -  | -                  | -                                 | -                               | -   | -                        | -           | -         | -                                 | -                                   | -                         |
| EXTRAC. DE MINERALES NO ENERGETICOS.....    | 1           | -  | 1                  | 1                                 | -                               | -   | -                        | 4           | -         | -                                 | 1                                   | 2                         |
| IND. DE ALIMENTOS, BEBIDAS Y TABACO.....    | 9           | -  | 13                 | -                                 | -                               | 5   | -                        | 7           | 3         | 4                                 | 32                                  | 20                        |
| IND. TEXTIL Y DE LA CONFECCION.....         | 5           | -  | 1                  | -                                 | -                               | 2   | -                        | -           | -         | -                                 | 5                                   | 1                         |
| IND. DEL CUERO Y DEL CALZADO.....           | -           | -  | -                  | -                                 | -                               | -   | -                        | -           | -         | -                                 | -                                   | -                         |
| IND. DE LA MADERA Y DEL CORCHO, CESTERIA    | 2           | -  | 1                  | -                                 | -                               | -   | -                        | 3           | 11        | -                                 | 10                                  | 3                         |
| IND. DEL PAPEL, ARTES GRAFICAS Y EDICION    | 6           | -  | -                  | 2                                 | 1                               | 1   | -                        | -           | 1         | -                                 | 14                                  | 9                         |
| COQUERIAS, REFINERIA, TRAT. COMB. NUCLEARES | -           | -  | 3                  | -                                 | -                               | 2   | -                        | -           | 3         | -                                 | 1                                   | 3                         |
| INDUSTRIA QUIMICA.....                      | 3           | -  | 1                  | 1                                 | 1                               | 4   | -                        | 4           | 4         | -                                 | 12                                  | 10                        |
| FABR. PROD. CAUCHO Y MATERIAS PLASTICAS     | 7           | -  | -                  | -                                 | -                               | 1   | -                        | 1           | -         | -                                 | 4                                   | 3                         |
| FABR. PROD. MINERALES NO METALICOS.....     | 10          | -  | -                  | -                                 | -                               | -   | -                        | 2           | -         | -                                 | 8                                   | 12                        |
| METALURGIA.....                             | 2           | -  | 5                  | -                                 | -                               | 1   | -                        | 2           | -         | -                                 | 2                                   | 6                         |
| FABR. PROD. METALICOS EXCEPTO MAQUINARIA    | 16          | -  | 7                  | 5                                 | 2                               | 7   | -                        | 3           | 2         | 1                                 | 31                                  | 15                        |
| CONST. MAQUINARIA Y EQUIPO MECANICO.....    | 8           | -  | 1                  | 1                                 | -                               | -   | -                        | 2           | -         | -                                 | 12                                  | 12                        |
| FABR. MAQUIN. OFICINA Y MAT. ELECTRONICO    | -           | -  | -                  | -                                 | -                               | -   | -                        | -           | -         | 1                                 | 1                                   | 3                         |
| FABR. DE MAQUINARIA Y MAT. ELECTRICO.....   | 2           | -  | -                  | -                                 | 1                               | -   | -                        | 1           | -         | 1                                 | 2                                   | 2                         |
| FABR. INSTRUMENTOS MEDICOS Y PRECISION      | -           | -  | -                  | -                                 | -                               | -   | -                        | -           | -         | -                                 | -                                   | -                         |
| FABR. DE AUTOMOVILES                        | 6           | -  | -                  | -                                 | -                               | -   | -                        | 1           | -         | -                                 | 5                                   | 15                        |
| FABR. OTRO MATERIAL DE TRANSPORTE.....      | 4           | 1  | 1                  | -                                 | -                               | -   | -                        | 2           | -         | -                                 | 1                                   | 6                         |
| FABR. MUEBLES, OTRAS IND. MANUF. RECICLAJE  | 4           | -  | 1                  | -                                 | -                               | -   | -                        | -           | 1         | -                                 | 7                                   | 4                         |
| PROD. Y DIST. ELECTRI. GAS Y AGUA.....      | 2           | -  | 3                  | 9                                 | -                               | 1   | -                        | -           | -         | -                                 | 8                                   | 8                         |
| CONSTRUCCION.....                           | 71          | 1  | 13                 | 39                                | 3                               | 13  | -                        | 14          | 17        | 4                                 | 141                                 | 68                        |
| VENTA Y REPAR. VEHIC. VENTA COMBUSTIBLE     | 7           | -  | -                  | 2                                 | -                               | 3   | -                        | 5           | 7         | 1                                 | 45                                  | 8                         |
| COMERC. AL POR MAYOR INTERMEDIAR COMERC.    | 22          | -  | 4                  | 1                                 | 2                               | 2   | -                        | 1           | 1         | 2                                 | 63                                  | 17                        |
| COMERC. AL POR MENOR REPARAC. DOMESTICAS    | 28          | -  | 1                  | 2                                 | 1                               | -   | -                        | 3           | 1         | 3                                 | 63                                  | 19                        |
| HOTELERIA.....                              | 24          | 2  | 13                 | 4                                 | 6                               | 5   | 1                        | 11          | 4         | 8                                 | 74                                  | 16                        |
| TRANSP. TERRESTRE Y POR TUBERIAS.....       | 20          | -  | 3                  | 4                                 | -                               | 2   | -                        | 5           | -         | 9                                 | 214                                 | 52                        |
| TRANSP. MARITIMO Y FLUVIAL.....             | 1           | -  | -                  | 1                                 | -                               | -   | -                        | -           | -         | -                                 | 2                                   | 2                         |
| TRANSP. AEREO Y ESPACIAL.....               | 2           | -  | -                  | 1                                 | -                               | -   | -                        | -           | -         | -                                 | 2                                   | 4                         |
| ACT. ANEX. A TRANSPOR. COMUNICACIONES.....  | 8           | -  | -                  | 1                                 | 2                               | -   | -                        | 1           | 2         | 3                                 | 30                                  | 22                        |
| INST. FINANCIERAS Y SEGUROS.....            | 2           | -  | -                  | -                                 | -                               | -   | -                        | -           | -         | -                                 | 18                                  | 30                        |
| INMOBILIAR, ALQUIL. DE BIENES MUEBLES.....  | 4           | -  | -                  | -                                 | -                               | -   | -                        | -           | -         | -                                 | 7                                   | 2                         |
| ACT. INFORMATICAS, INVEST. DESARROLLO       | 2           | -  | -                  | -                                 | -                               | 1   | -                        | -           | -         | -                                 | 6                                   | 3                         |
| OTRAS ACTIVIDADES EMPRESARIALES.....        | 41          | -  | 2                  | 7                                 | 6                               | 7   | -                        | -           | 2         | 11                                | 82                                  | 21                        |
| ADMN. PUBLI. DEFEN. S. S. ORG. EXTRATERRI.  | 30          | -  | 1                  | 2                                 | 2                               | 3   | -                        | 2           | 6         | 14                                | 58                                  | 38                        |
| EDUCACION.....                              | 4           | -  | -                  | 1                                 | -                               | 1   | -                        | 1           | -         | 1                                 | 7                                   | 8                         |
| ACT. SANITARIAS, VETERIN. Y SOCIALES        | 67          | -  | 6                  | 1                                 | 4                               | 1   | -                        | 1           | 2         | 13                                | 37                                  | 77                        |
| ACT. DE SANEAMIENTO PUBLICO.....            | 5           | -  | -                  | -                                 | -                               | 1   | -                        | -           | -         | 1                                 | 15                                  | 8                         |
| ACT. ASOCIAT. RECREAT. Y CULTURALES.....    | 20          | 1  | 2                  | -                                 | 1                               | 1   | -                        | 1           | 1         | 44                                | 17                                  | 10                        |
| ACT. DIVERSAS DE SERVICIOS PERSONAL         | 3           | -  | 1                  | 1                                 | -                               | -   | -                        | -           | -         | -                                 | 5                                   | 2                         |
| HOGARES QUE EMPLEAN PERSONAL DOMESTICO..... | 2           | -  | -                  | -                                 | -                               | -   | -                        | 1           | 1         | 2                                 | 3                                   | 5                         |

A. II.5. ACCIDENTES EN JORNADA DE TRABAJO CON BAJA SEGUN FORMA EN QUE SE PRODUJERON POR SECTOR Y RAMA DE ACTIVIDAD  
CONTINUACION

AÑO 1998.

ACCIDENTES MORTALES

| SECTOR Y RAMA DE ACTIVIDAD                          | TOTAL | CAIDAS DE PERSONAS |                | CAIDAS DE OBJETOS             |                 |                          | PISADAS SOBRE OBJETOS | CHOQUES CONTRA OBJETOS |         | GOLPES POR OBJETOS O HERRAMIENTAS | PROYECCION DE FRAGMENTOS O PARTICULAS | ATRAPAMIENTO        |  |
|---|-------|--------------------|----------------|-------------------------------|-----------------|--------------------------|-----------------------|------------------------|---------|-----------------------------------|---------------------------------------|---------------------|--|
|   |       | A DISTINTO NIVEL   | AL MISMO NIVEL | POR DESPLOME O DERRUMBAMIENTO | EN MANIPULACION | POR OBJETOS DESPRENDIDOS |                       | INMOVILES              | MOVILES |                                   |                                       | POR O ENTRE OBJETOS | POR VUELCO DE MAQUINAS TRACTORES O VEHICULOS |
| TOTAL   | 1,075 | 171                | 3              | 50                            | 19              | 9                        | -                     | 16                     | 18      | 27                                | 6                                     | 56                  | 65   |
| SECTORES  |       |                    |                |                               |                 |                          |                       |                        |         |                                   |                                       |                     |  |
| AGRARIO   | 121   | 18                 | 1              | 5                             | 5               | -                        | -                     | 1                      | -       | 5                                 | -                                     | 10                  | 29   |
| NO AGRARIO  | 954   | 153                | 2              | 45                            | 14              | 9                        | -                     | 15                     | 18      | 22                                | 6                                     | 46                  | 36   |
| INDUSTRIA   | 247   | 38                 | -              | 13                            | 9               | 3                        | -                     | 1                      | 3       | 7                                 | 2                                     | 25                  | 7  |
| CONSTRUCCION  | 270   | 95                 | 1              | 22                            | 2               | 5                        | -                     | 3                      | 4       | 7                                 | 1                                     | 10                  | 10   |
| SERVICIOS   | 437   | 20                 | 1              | 10                            | 3               | 1                        | -                     | 11                     | 11      | 8                                 | 3                                     | 11                  | 19   |
| RAMAS   |       |                    |                |                               |                 |                          |                       |                        |         |                                   |                                       |                     |  |
| AGRICULTURA, GANAD.                                 | 72    | 2                  | 1              | 5                             | 5               | -                        | -                     | 1                      | -       | 2                                 | -                                     | 8                   | 15   |
| CAZA, SILVICULTURA                                  | 49    | 16                 | -              | -                             | -               | -                        | -                     | -                      | -       | 3                                 | -                                     | 2                   | 14   |
| PESCA Y ACUICULTURA                                 | 17    | -                  | -              | 7                             | -               | 1                        | -                     | -                      | -       | 1                                 | -                                     | 2                   | -  |
| EXTRAC. Y AGLOMERAC. DE CARBON                      | -     | -                  | -              | -                             | -               | -                        | -                     | -                      | -       | -                                 | -                                     | -                   | -  |
| EXTRAC. DE PETROLEO, GAS, URANIO Y TORIO            | 11    | 3                  | -              | 1                             | -               | 1                        | -                     | -                      | -       | -                                 | -                                     | 1                   | 1  |
| EXTRAC. DE MINERALES NO ENERGETICOS                 | 38    | 7                  | -              | -                             | -               | -                        | -                     | -                      | 2       | 1                                 | -                                     | 2                   | -  |
| IND. DE ALIMENTOS, BEBIDAS Y TABACO                 | 8     | -                  | -              | -                             | 2               | -                        | -                     | -                      | -       | -                                 | -                                     | -                   | -  |
| IND. TEXTIL Y DE LA CONFECCION                      | 2     | -                  | -              | -                             | -               | -                        | -                     | -                      | -       | -                                 | -                                     | -                   | 1  |
| IND. DEL CUERO Y DEL CALZADO                        | 19    | 1                  | -              | -                             | -               | -                        | -                     | -                      | -       | 3                                 | -                                     | 1                   | 1  |
| IND. DE LA MADERA Y DEL CORCHO, CESTERIA            | 5     | -                  | -              | -                             | -               | -                        | -                     | -                      | -       | -                                 | -                                     | 1                   | -  |
| IND. DEL PAPEL, ARTES GRAFICAS Y EDICION            | 1     | -                  | -              | -                             | -               | -                        | -                     | -                      | -       | -                                 | -                                     | -                   | -  |
| COQUERIAS, REFINERIAS                               | 10    | -                  | -              | 1                             | -               | -                        | -                     | -                      | -       | -                                 | -                                     | -                   | 1  |
| TRAT. COMB. NUCLEARES                               | 9     | -                  | -              | 1                             | -               | -                        | -                     | -                      | -       | -                                 | -                                     | 3                   | -  |
| INDUSTRIA QUIMICA                                   | 21    | 1                  | -              | -                             | 3               | -                        | -                     | -                      | -       | -                                 | -                                     | 5                   | -  |
| FABR. PROD. CAUCHO Y MATERIAS PLASTICAS             | 15    | -                  | -              | -                             | 1               | -                        | -                     | -                      | -       | 1                                 | 1                                     | 2                   | 1  |
| FABR. PROD. MINERALES NO METALICOS                  | 41    | 17                 | -              | -                             | 2               | 1                        | -                     | -                      | -       | 1                                 | -                                     | 4                   | 2  |
| METALURGIA  | 18    | 2                  | -              | 2                             | -               | -                        | -                     | -                      | 1       | -                                 | -                                     | 3                   | -  |
| FABR. PROD. METALICOS EXCEPTO MAQUINARIA            | 3     | -                  | -              | -                             | 1               | -                        | -                     | 1                      | -       | -                                 | -                                     | -                   | -  |
| CONST. MAQUINARIA Y EQUIPO MECANICO                 | 7     | 2                  | -              | -                             | -               | -                        | -                     | -                      | -       | -                                 | 1                                     | 1                   | -  |
| FABR. MAQUIN. OFICINA Y MAT. ELECTRONICO            | 5     | -                  | -              | -                             | -               | -                        | -                     | -                      | -       | -                                 | -                                     | -                   | -  |
| FABR. DE MAQUINARIA Y MAT. ELECTRICO                | 3     | 2                  | -              | -                             | -               | -                        | -                     | -                      | -       | -                                 | -                                     | -                   | -  |
| FABR. INSTRUMENTOS MEDICOS Y PRECISION              | 7     | -                  | -              | -                             | -               | -                        | -                     | -                      | -       | -                                 | -                                     | -                   | -  |
| FABR. DE AUTOMOVILES                                | 5     | -                  | -              | -                             | -               | -                        | -                     | -                      | -       | -                                 | -                                     | -                   | -  |
| FABR. OTRO MATERIAL DE TRANSPORTE                   | 3     | 3                  | -              | -                             | -               | -                        | -                     | -                      | -       | -                                 | -                                     | -                   | -  |
| FABR. MUEBLES, OTRAS IND. MANUF. RECICLAJE          | 9     | 1                  | -              | -                             | -               | -                        | -                     | -                      | -       | -                                 | -                                     | -                   | -  |
| PROD. Y DISTR. ELECTRI. GAS Y AGUA                  | 5     | 1                  | -              | 1                             | -               | -                        | -                     | -                      | -       | -                                 | -                                     | -                   | -  |
| CONSTRUCCION  | 270   | 95                 | 1              | 22                            | 2               | 5                        | -                     | 3                      | 4       | 7                                 | 1                                     | 10                  | 10   |
| VENTA Y REPAR. VEHIC. VENTA COMBUSTIBLE             | 22    | -                  | -              | -                             | -               | -                        | -                     | -                      | 1       | 1                                 | 1                                     | 1                   | -  |
| COMERC. AL POR MAYOR INTERMEDIAR COMERC.            | 44    | 1                  | -              | 4                             | 1               | -                        | -                     | 1                      | 1       | -                                 | -                                     | -                   | -  |
| COMERC. AL POR MENOR REPARAC. DOMESTICAS            | 33    | 2                  | -              | -                             | 1               | -                        | -                     | 2                      | -       | 1                                 | -                                     | -                   | 1  |
| HOSTELERIA  | 17    | -                  | -              | -                             | -               | -                        | -                     | -                      | 1       | -                                 | -                                     | -                   | -  |
| TRANSP. TERRESTRE Y POR TUBERIAS                    | 143   | 6                  | -              | 1                             | 1               | 1                        | -                     | 5                      | 4       | 2                                 | -                                     | 1                   | 11   |
| TRANSP. MARITIMO Y FLUVIAL                          | 3     | 1                  | -              | -                             | -               | -                        | -                     | -                      | -       | -                                 | -                                     | -                   | -  |
| TRANSP. AEREO Y ESPACIAL                            | 7     | 5                  | -              | -                             | -               | -                        | -                     | -                      | -       | -                                 | -                                     | -                   | -  |
| ACT. ANEX. A TRANSPOR. COMUNICACIONES               | 17    | 1                  | -              | -                             | -               | -                        | -                     | 1                      | 1       | 1                                 | -                                     | 1                   | -  |
| INST. FINANCIERAS Y SEGUROS                         | 10    | -                  | -              | -                             | -               | -                        | -                     | -                      | -       | -                                 | -                                     | -                   | -  |
| INMOBILIAR ALQUIL. DE BIENES MUEBLES                | 9     | 1                  | -              | -                             | -               | -                        | -                     | -                      | 1       | -                                 | -                                     | 2                   | 2  |
| ACT. INFORMATICAS                                   | 2     | -                  | -              | -                             | -               | -                        | -                     | -                      | -       | -                                 | -                                     | -                   | -  |
| INVEST. DESARROLLO. OTRAS ACTIVIDADES EMPRESARIALES | 46    | 1                  | 1              | 2                             | -               | -                        | -                     | -                      | -       | 2                                 | 1                                     | 4                   | 3  |
| ADMN. PUBLI. DEFEN. S. S. ORG. EXTRATERRI.          | 43    | 1                  | -              | 3                             | -               | -                        | -                     | 2                      | -       | -                                 | 1                                     | -                   | 1  |
| EDUCACION   | 11    | -                  | -              | -                             | -               | -                        | -                     | -                      | -       | -                                 | -                                     | -                   | -  |
| ACT. SANITARIAS, VETERIN. Y SOCIALES                | 8     | 1                  | -              | -                             | -               | -                        | -                     | -                      | 1       | -                                 | -                                     | -                   | -  |
| ACT. DE SANEAMIENTO PUBLICO                         | 11    | -                  | -              | -                             | -               | -                        | -                     | -                      | 1       | 1                                 | -                                     | 1                   | 1  |
| ACT. ASOCIAT. RECREAT. Y CULTURALES                 | 5     | -                  | -              | -                             | -               | -                        | -                     | -                      | -       | -                                 | -                                     | 1                   | -  |
| ACT. DIVERSAS DE SERVICIOS PERSONAL                 | 1     | -                  | -              | -                             | -               | -                        | -                     | -                      | -       | -                                 | -                                     | -                   | -  |
| HOGARES QUE EMPLEAN PERSONAL DOMESTICO              | 5     | -                  | -              | -                             | -               | -                        | -                     | -                      | -       | -                                 | -                                     | -                   | -  |

A. II. 5. ACCIDENTES EN JORNADA DE TRABAJO CON BAJA SEGUN FORMA EN QUE SE PRODUJERON POR SECTOR Y RAMA DE ACTIVIDAD  
CONCLUSION

AÑO 1998.

ACCIDENTES MORTALES

| SECTOR Y RAMA DE ACTIVIDAD                          | SOBREESFUERZOS | EXPOSICION A TEMPERATURAS AMBIENTALES EXTREMAS | CONTACTOS TERMICOS | EXPOSICION A CONTACTOS ELECTRICOS | EXPOSICION A SUSTANCIAS NOCIVAS | CONTACTOS CON SUSTANCIAS CAUSTICAS O CORROSIVAS | EXPOSICION A RADIACIONES | EXPLOSIONES | INCENDIOS | ACCIDENTES CAUSADOS POR SERES VIVOS | ATROPELLADOS O GOLPES CON VEHICULOS | PATOLOGIAS NO TRAUMATICAS |
|---|----------------|--|--------------------|-----------------------------------|---------------------------------|---|--------------------------|-------------|-----------|-------------------------------------|-------------------------------------|---------------------------|
| TOTAL   | 11             | 1  | -                  | 30                                | 3                               | -   | -                        | 19          | 5         | 8                                   | 276                                 | 282                       |
| SECTORES  |                |  |                    |                                   |                                 |   |                          |             |           |                                     |                                     |                           |
| AGRARIO   | 3              | -  | -                  | 2                                 | 1                               | -   | -                        | -           | -         | 1                                   | 14                                  | 26                        |
| NO AGRARIO  | 8              | 1  | -                  | 28                                | 2                               | -   | -                        | 19          | 5         | 7                                   | 262                                 | 256                       |
| INDUSTRIA   | 1              | -  | -                  | 4                                 | 2                               | -   | -                        | 10          | 3         | -                                   | 37                                  | 82                        |
| CONSTRUCCION  | 2              | 1  | -                  | 15                                | -                               | -   | -                        | 1           | 1         | -                                   | 49                                  | 41                        |
| SERVICIOS   | 5              | -  | -                  | 9                                 | -                               | -   | -                        | 8           | 1         | 7                                   | 176                                 | 133                       |
| RAMAS   |                |  |                    |                                   |                                 |   |                          |             |           |                                     |                                     |                           |
| AGRICULTURA, GANAD., CAZA, SILVICULTURA             | -              | -  | -                  | 2                                 | 1                               | -   | -                        | -           | -         | 1                                   | 13                                  | 16                        |
| PESCA Y ACUICULTURA                                 | 3              | -  | -                  | -                                 | -                               | -   | -                        | -           | -         | -                                   | 1                                   | 10                        |
| EXTRAC. Y AGLOMERAC. DE CARBON                      | -              | -  | -                  | -                                 | 2                               | -   | -                        | 2           | -         | -                                   | 1                                   | 1                         |
| EXTRAC. DE PETROLEO, GAS, URANIO Y TORIO            | -              | -  | -                  | -                                 | -                               | -   | -                        | -           | -         | -                                   | -                                   | -                         |
| EXTRAC. DE MINERALES NO ENERGETICOS                 | -              | -  | -                  | 1                                 | -                               | -   | -                        | -           | -         | -                                   | 3                                   | -                         |
| IND. DE ALIMENTOS, BEBIDAS Y TABACO                 | -              | -  | -                  | -                                 | -                               | -   | -                        | 1           | -         | -                                   | 8                                   | 17                        |
| IND. TEXTIL Y DE LA CONFECCION                      | -              | -  | -                  | -                                 | -                               | -   | -                        | -           | -         | -                                   | 2                                   | 4                         |
| IND. DEL CUERO Y DEL CALZADO                        | -              | -  | -                  | -                                 | -                               | -   | -                        | -           | -         | -                                   | -                                   | 1                         |
| IND. DE LA MADERA Y DEL CORCHO, CESTERIA            | -              | -  | -                  | 1                                 | -                               | -   | -                        | 1           | 1         | -                                   | 4                                   | 6                         |
| IND. DEL PAPEL, ARTES GRAFICAS Y EDICION            | -              | -  | -                  | -                                 | -                               | -   | -                        | -           | -         | -                                   | 1                                   | 3                         |
| COQUERIAS, REFINERI                                 | -              | -  | -                  | -                                 | -                               | -   | -                        | -           | -         | -                                   | -                                   | 1                         |
| TRAT. COMB. NUCLEARES                               | -              | -  | -                  | -                                 | -                               | -   | -                        | -           | -         | -                                   | 3                                   | 1                         |
| INDUSTRIA QUIMICA                                   | -              | -  | -                  | -                                 | -                               | -   | -                        | 4           | -         | -                                   | 3                                   | 1                         |
| FABR. PROD. CAUCHO Y MATERIAS PLASTICAS             | -              | -  | -                  | -                                 | -                               | -   | -                        | -           | -         | -                                   | 1                                   | 4                         |
| FABR. PROD. MINERALES NO METALICOS                  | -              | -  | -                  | -                                 | -                               | -   | -                        | -           | 1         | -                                   | 5                                   | 6                         |
| METALURGIA  | -              | -  | -                  | -                                 | -                               | -   | -                        | 2           | -         | -                                   | 1                                   | 6                         |
| FABR. PROD. METALICOS EXCEPTO MAQUINARIA            | -              | -  | -                  | 1                                 | -                               | -   | -                        | -           | -         | -                                   | 3                                   | 10                        |
| CONST. MAQUINARIA Y EQUIPO MECANICO                 | 1              | -  | -                  | -                                 | -                               | -   | -                        | -           | -         | -                                   | 3                                   | 6                         |
| FABR. MAQUIN. OFICINA Y MAT. ELECTRONICO            | -              | -  | -                  | -                                 | -                               | -   | -                        | -           | -         | -                                   | -                                   | 1                         |
| FABR. DE MAQUINARIA Y MAT. ELECTRICO                | -              | -  | -                  | -                                 | -                               | -   | -                        | -           | -         | -                                   | -                                   | 3                         |
| FABR. INSTRUMENTOS MEDICOS Y PRECISION              | -              | -  | -                  | -                                 | -                               | -   | -                        | -           | -         | -                                   | -                                   | -                         |
| FABR. DE AUTOMOVILES                                | -              | -  | -                  | -                                 | -                               | -   | -                        | -           | 1         | -                                   | -                                   | 4                         |
| FABR. OTRO MATERIAL DE TRANSPORTE                   | -              | -  | -                  | -                                 | -                               | -   | -                        | -           | -         | -                                   | -                                   | -                         |
| FABR. MUEBLES, OTRAS IND. MANUF. RECICLAJE          | -              | -  | -                  | -                                 | -                               | -   | -                        | -           | -         | -                                   | 2                                   | 6                         |
| PROD. Y DIST. ELECTRI. GAS Y AGUA                   | -              | -  | -                  | 1                                 | -                               | -   | -                        | -           | -         | -                                   | -                                   | 2                         |
| CONSTRUCCION  | 2              | 1  | -                  | 15                                | -                               | -   | -                        | 1           | 1         | -                                   | 49                                  | 41                        |
| VENTA Y REPAR. VEHIC. VENTA COMBUSTIBLE             | 1              | -  | -                  | -                                 | -                               | -   | -                        | 1           | -         | -                                   | 6                                   | 10                        |
| COMERC. AL POR MAYOR INTERMEDIAR. COMERC.           | -              | -  | -                  | 1                                 | -                               | -   | -                        | -           | -         | -                                   | 24                                  | 11                        |
| COMERC. AL POR MENOR REPARAC. DOMESTICAS            | 1              | -  | -                  | -                                 | -                               | -   | -                        | -           | -         | -                                   | 18                                  | 7                         |
| HOSTELERIA  | 1              | -  | -                  | 1                                 | -                               | -   | -                        | 2           | -         | -                                   | 6                                   | 6                         |
| TRANSP. TERRESTRE Y POR TUBERIAS                    | 1              | -  | -                  | 3                                 | -                               | -   | -                        | -           | -         | 2                                   | 85                                  | 20                        |
| TRANSP. MARITIMO Y FLUVIAL                          | -              | -  | -                  | -                                 | -                               | -   | -                        | -           | -         | -                                   | -                                   | 2                         |
| TRANSP. AEREO Y ESPACIAL                            | -              | -  | -                  | -                                 | -                               | -   | -                        | 2           | -         | -                                   | -                                   | -                         |
| ACT. ANEX. A TRANSPOR. COMUNICACIONES               | -              | -  | -                  | -                                 | -                               | -   | -                        | -           | -         | 1                                   | 5                                   | 6                         |
| INST. FINANCIERAS Y SEGUROS                         | -              | -  | -                  | -                                 | -                               | -   | -                        | -           | -         | -                                   | 2                                   | 8                         |
| INMOBILIAR ALQUIL. DE BIENES MUEBLES                | -              | -  | -                  | 1                                 | -                               | -   | -                        | -           | -         | -                                   | 1                                   | 1                         |
| ACT. INFORMATICAS                                   | -              | -  | -                  | -                                 | -                               | -   | -                        | -           | -         | -                                   | -                                   | -                         |
| INVEST. DESARROLLO. OTRAS ACTIVIDADES EMPRESARIALES | -              | -  | -                  | 1                                 | -                               | -   | -                        | 3           | -         | -                                   | 12                                  | 16                        |
| ADMN. PUBLI. DEFEN. S. S. ORG. EXTRATERRI.          | -              | -  | -                  | -                                 | -                               | -   | -                        | -           | 1         | 3                                   | 4                                   | 27                        |
| EDUCACION   | -              | -  | -                  | -                                 | -                               | -   | -                        | -           | -         | -                                   | 4                                   | 7                         |
| ACT. SANITARIAS, VETERIN. Y SOCIALES                | -              | -  | -                  | -                                 | -                               | -   | -                        | -           | -         | -                                   | 1                                   | 5                         |
| ACT. DE SANEAMIENTO PUBLICO                         | -              | -  | -                  | 1                                 | -                               | -   | -                        | -           | -         | -                                   | 3                                   | 3                         |
| ACT. ASOCIAT. RECREAT. Y CULTURALES                 | -              | -  | -                  | -                                 | -                               | -   | -                        | -           | -         | 1                                   | 3                                   | -                         |
| ACT. DIVERSAS DE SERVICIOS PERSONAL                 | -              | -  | -                  | -                                 | -                               | -   | -                        | -           | -         | -                                   | 1                                   | -                         |
| HOGARES QUE EMPLEAN PERSONAL DOMESTICO              | 1              | -  | -                  | 1                                 | -                               | -   | -                        | -           | -         | -                                   | -                                   | 3                         |

## A.II.6. ACCIDENTES EN JORNADA DE TRABAJO CON BAJA SEGUN GRAVEDAD POR GRUPOS DE APARATOS O AGENTES MATERIALES CAUSANTES

AÑO 1998

| GRUPOS DE APARATOS<br>O AGENTE MATERIAL<br>CAUSANTE               | TOTAL   | LEVES   | GRAVES | MORTALES |
|---|---------|---------|--------|----------|
| T O T A L.....  | 753,396 | 741,455 | 10,866 | 1,075    |
| GENERALES.....  | 157,362 | 155,757 | 1,498  | 107      |
| FISICOS.....  | 16,934  | 16,770  | 147    | 17       |
| QUIMICOS.....   | 8,605   | 8,497   | 107    | 1        |
| EXPLOSIVOS.....   | 508     | 440     | 54     | 14       |
| PRODUCTOS Y MATERIALES.....                                       | 253,087 | 251,338 | 1,669  | 80       |
| ANDAMIOS, ESCALERAS.....  | 44,551  | 43,375  | 1,141  | 35       |
| MEDIOS DE ELEVACION.....  | 12,581  | 12,220  | 329    | 32       |
| MEDIOS DE TRANSPORTE.....   | 66,588  | 63,917  | 2,272  | 399      |
| AGENTES PARA PRODUCCION UTILIZACION<br>Y TRANSMISION ENERGIA..... | 10,133  | 9,894   | 211    | 28       |
| HERRAMIENTAS.....   | 65,622  | 65,170  | 446    | 6        |
| APARATOS Y EQUIPOS.....   | 35,343  | 34,902  | 431    | 10       |
| MAQUINAS.....   | 56,274  | 54,653  | 1,578  | 43       |
| ANIMALES.....   | 3,148   | 2,980   | 168    | -        |
| PERSONAS.....   | 19,850  | 19,629  | 209    | 12       |
| ARMAS.....  | 98      | 80      | 12     | 6        |
| ARTES DE PESCA.....   | 930     | 899     | 28     | 3        |
| PATOLOGIAS NO TRAUMATICAS.....                                    | 1,782   | 934     | 566    | 282      |

A.II.6. ACCIDENTES EN JORNADA DE TRABAJO CON BAJA SEGUN GRAVEDAD POR GRUPOS DE APARATOS O AGENTES MATERIALES CAUSANTES  
DISTRIBUCION PORCENTUAL

AÑO 1998

| GRUPOS DE APARATOS<br>O AGENTE MATERIAL<br>CAUSANTE               | TOTAL | LEVES | GRAVES | MORTALES |
|---|-------|-------|--------|----------|
| T O T A L.....  | 100.0 | 100.0 | 100.0  | 100.0    |
| GENERALES.....  | 20.9  | 21.0  | 13.8   | 10.0     |
| FISICOS.....  | 2.2   | 2.3   | 1.4    | 1.6      |
| QUIMICOS.....   | 1.1   | 1.1   | 1.0    | .1       |
| EXPLOSIVOS.....   | .1    | .1    | .5     | 1.3      |
| PRODUCTOS Y MATERIALES.....                                       | 33.6  | 33.9  | 15.4   | 7.4      |
| ANDAMIOS, ESCALERAS.....  | 5.9   | 5.8   | 10.5   | 3.3      |
| MEDIOS DE ELEVACION.....  | 1.7   | 1.6   | 3.0    | 3.0      |
| MEDIOS DE TRANSPORTE.....   | 8.8   | 8.6   | 20.9   | 37.1     |
| AGENTES PARA PRODUCCION UTILIZACION<br>Y TRANSMISION ENERGIA..... | 1.3   | 1.3   | 1.9    | 2.6      |
| HERRAMIENTAS.....   | 8.7   | 8.8   | 4.1    | .6       |
| APARATOS Y EQUIPOS.....   | 4.7   | 4.7   | 4.0    | .9       |
| MAQUINAS.....   | 7.5   | 7.4   | 14.5   | 4.0      |
| ANIMALES.....   | .4    | .4    | 1.5    | -        |
| PERSONAS.....   | 2.6   | 2.6   | 1.9    | 1.1      |
| ARMAS.....  | .0    | .0    | .1     | .6       |
| ARTES DE PESCA.....   | .1    | .1    | .3     | .3       |
| PATOLOGIAS NO TRAUMATICAS.....                                    | .2    | .1    | 5.2    | 26.2     |



A.II.7. ACCIDENTES EN JORNADA DE TRABAJO CON BAJA SEGUN GRAVEDAD POR APARATO O AGENTE MATERIAL CAUSANTE

AÑO 1998

| APARATO O AGENTE MATERIAL CAUSANTE  | TOTAL   | LEVES   | GRAVES | MORTALES |
|---|---------|---------|--------|----------|
| T O T A L.....  | 753,396 | 741,455 | 10,866 | 1,075    |
| GENERALES.....  | 157,362 | 155,757 | 1,498  | 107      |
| AGENTES GENERALES SIN ESPECIFICAR   | 41,644  | 41,602  | 41     | 1        |
| ABERTURAS EN PAREDES.....   | 795     | 776     | 18     | 1        |
| ABERTURAS EN SUELOS.....  | 4,553   | 4,436   | 104    | 13       |
| ACCESOS Y SALIDAS (PUERTAS).....  | 8,352   | 8,281   | 69     | 2        |
| ALMACEN EN GENERAL.....   | 267     | 265     | 2      | -        |
| BARANDILLAS Y PASAMANOS.....  | 582     | 576     | 6      | -        |
| CONTENEDORES.....   | 4,286   | 4,249   | 33     | 4        |
| DEPOSITOS Y TANQUES PARA LIQUIDOS   | 565     | 543     | 19     | 3        |
| DESNIVELES Y ESCALONES.....   | 10,888  | 10,713  | 170    | 5        |
| ESTANTERIAS DE ALMACENAMIENTO.....  | 2,109   | 2,089   | 20     | -        |
| ESTRUCTURA GENERAL DE EDIFICIOS.....  | 1,695   | 1,499   | 169    | 27       |
| ESTRUCTURAS METALICAS PARA SUS-<br>TENTACION DE ANDAMIADAS.....                         | 994     | 964     | 28     | 2        |
| PASADIZOS Y PLATAFORMAS ELEVADOS<br>(EXCEPTO ANDAMIOS).....                             | 1,131   | 1,065   | 61     | 5        |
| RAMPAS O PLANOS INCLINADOS.....   | 1,307   | 1,278   | 29     | -        |
| SILOS Y TOLVAS.....   | 425     | 395     | 23     | 7        |
| SUPERFICIES DE TRANSITO O TRABAJO   | 72,376  | 71,855  | 519    | 2        |
| TECHOS Y PAREDES.....   | 2,953   | 2,748   | 170    | 35       |
| ZONAS DE CARGA Y DESCARGA.....  | 1,446   | 1,441   | 5      | -        |
| CALZADO Y VESTIMENTA.....   | 994     | 982     | 12     | -        |
| FISICOS.....  | 16,934  | 16,770  | 147    | 17       |
| AGENTES ATMOSFERICOS EXTERIORES O<br>FISICOS SIN ESPECIFICAR.....                       | 1,404   | 1,390   | 13     | 1        |
| AGUA.....   | 4,219   | 4,114   | 91     | 14       |
| CALOR.....  | 1,037   | 1,035   | 2      | -        |
| FRIO.....   | 75      | 74      | 1      | -        |
| FUEGO.....  | 852     | 829     | 21     | 2        |
| HUMEDAD.....  | 374     | 370     | 4      | -        |
| ILUMINACION.....  | 123     | 122     | 1      | -        |
| POLVO.....  | 8,682   | 8,668   | 14     | -        |
| RADIACIONES.....  | 146     | 146     | -      | -        |
| RUIDO.....  | 22      | 22      | -      | -        |
| QUIMICOS.....   | 8,605   | 8,497   | 107    | 1        |
| AGENTES QUIMICOS SIN ESPECIFICAR.   | 4,043   | 3,999   | 43     | 1        |
| ANESTESICOS Y ALERGICOS.....  | 191     | 186     | 5      | -        |
| ASFIXIANTES E IRRITANTES.....   | 428     | 426     | 2      | -        |
| CAUSTICOS Y CORROSIVOS.....   | 3,478   | 3,428   | 50     | -        |
| TOXICOS Y VENENOSOS.....  | 465     | 458     | 7      | -        |
| EXPLOSIVOS.....   | 508     | 440     | 54     | 14       |
| ATMOSFERAS DEFLAGRANTES.....  | 31      | 24      | 1      | 6        |
| EXPLOSIVOS LIQUIDOS Y GASEOSOS...   | 66      | 54      | 9      | 3        |
| EXPLOSIVOS SOLIDOS.....   | 61      | 43      | 15     | 3        |
| PRODUCTOS INFLAMABLES (NO EXPLO-<br>SIVOS).....   | 350     | 319     | 29     | 2        |
| PRODUCTOS Y MATERIALES.....   | 253,087 | 251,338 | 1,669  | 80       |
| CULTIVO VEGETAL Y SUS PRODUCTOS..   | 9,320   | 9,155   | 159    | 6        |
| PIEDRAS, CASCOTES, TIERRAS, ETC..   | 22,088  | 21,857  | 205    | 26       |
| PRODUCTOS CERAMICOS (LADRILLOS,<br>TEJAS, BOVEDILLAS, ETC.).....                        | 18,643  | 18,479  | 156    | 8        |
| PRODUCTOS DE MADERA (TABLONES,<br>PUNTALES, ETC.).....                                  | 31,132  | 30,868  | 251    | 13       |
| PRODUCTOS EMPAQUETADOS (CAJAS,<br>BALAS, FARDOS, SACOS, ETC.).....                      | 64,676  | 64,433  | 238    | 5        |
| PROD. METALICOS (CLAVOS, ALAM-<br>BRES, CHAPAS, PERFILES, ETC.)...                      | 79,696  | 79,210  | 470    | 16       |
| RECIPIENTES (CUBOS, LATAS, BIDO-<br>NES, TONELES, ETC.) (EXCLUYE LOS<br>A PRESION)..... | 11,805  | 11,732  | 70     | 3        |
| VIDRIOS Y PLASTICOS.....  | 10,760  | 10,654  | 104    | 2        |
| PRODUCTOS DE PAPEL Y CARTON.....  | 1,993   | 1,983   | 10     | -        |
| PRODUCTOS CARNICOS Y DE PESCADO..   | 2,974   | 2,967   | 6      | 1        |

A.II.7. ACCIDENTES EN JORNADA DE TRABAJO CON BAJA SEGUN GRAVEDAD POR APARATO O AGENTE MATERIAL CAUSANTE  
CONTINUACION

AÑO 1998

| APARATO O AGENTE MATERIAL CAUSANTE  | TOTAL  | LEVES  | GRAVES | MORTALES |
|---|--------|--------|--------|----------|
| ANDAMIOS, ESCALERAS.....  | 44,551 | 43,375 | 1,141  | 35       |
| ANDAMIOS.....   | 9,617  | 9,164  | 428    | 25       |
| ESCALERAS.....  | 34,934 | 34,211 | 713    | 10       |
| MEDIOS DE ELEVACION.....  | 12,581 | 12,220 | 329    | 32       |
| GRUAS.....  | 2,261  | 2,121  | 122    | 18       |
| APARATOS DE ELEVACION.....  | 3,014  | 2,885  | 118    | 11       |
| ACCESORIOS PARA ELEVACION.....  | 7,306  | 7,214  | 89     | 3        |
| MEDIOS DE TRANSPORTE.....   | 66,588 | 63,917 | 2,272  | 399      |
| VIA FERREA.....   | 2,213  | 2,182  | 25     | 6        |
| RODANTES, EXCEPTO REMOLQUES Y TRACTORES.....  | 57,949 | 55,743 | 1,883  | 323      |
| REMOLQUES.....  | 1,042  | 970    | 69     | 3        |
| TRACTORES.....  | 1,737  | 1,590  | 125    | 22       |
| TRANSPORTADORES.....  | 2,082  | 1,986  | 92     | 4        |
| AEREOS Y ACUATICOS.....   | 1,565  | 1,446  | 78     | 41       |
| AGENTES PARA PRODUCCION, UTILIZACION Y TRANSMISION ENERGIA.....                               | 10,133 | 9,894  | 211    | 28       |
| ELECTRICOS.....   | 1,362  | 1,336  | 23     | 3        |
| MOTORES Y TURBINAS NO ELECTRICOS.....   | 1,284  | 1,268  | 15     | 1        |
| AGENTES MECANICOS DE TRANSMISION.....   | 5,460  | 5,371  | 87     | 2        |
| AGENTES ELECTRICOS DE TRANSMISION.....  | 2,027  | 1,919  | 86     | 22       |
| HERRAMIENTAS.....   | 65,622 | 65,170 | 446    | 6        |
| ELECTRICAS PORTATILES.....  | 6,185  | 6,096  | 86     | 3        |
| NEUMATICAS PORTATILES.....  | 2,209  | 2,192  | 17     | -        |
| MANUALES.....   | 57,228 | 56,882 | 343    | 3        |
| APARATOS Y EQUIPOS.....   | 35,343 | 34,902 | 431    | 10       |
| RECIPIENTES A PRESION.....  | 8,864  | 8,726  | 134    | 4        |
| COMPRESORES.....  | 1,198  | 1,186  | 12     | -        |
| EQUIPOS DE BOMBEO.....  | 563    | 547    | 16     | -        |
| EQUIPOS DE SOLDADURA.....   | 5,973  | 5,930  | 39     | 4        |
| HORNOS, CALDERAS, ESTUFAS, ETC (EXCEPTO ALTOS HORNOS).....                                    | 1,266  | 1,238  | 27     | 1        |
| OTROS APARATOS.....   | 17,479 | 17,275 | 203    | 1        |
| MAQUINAS.....   | 56,274 | 54,653 | 1,578  | 43       |
| DE OBTENCION, FUNDICION Y TEMPLE (SIDEROMETAL).....   | 1,677  | 1,650  | 26     | 1        |
| SIN ARRANCAR VIRUTA, EXCEPTO PRENSAS (SIDEROMETAL PRINCIPALMENTE).....                        | 2,691  | 2,629  | 62     | -        |
| PRENSAS (SIDEROMETAL, MADERA, PAPEL VINIC, ETC.).....   | 1,194  | 1,086  | 106    | 2        |
| CON ARRANQUE DE VIRUTA Y ABRASIVOS EXCEPTO TORNOS Y SIERRAS (SIDEROMETAL PRINCIPALMENTE)..... | 2,061  | 2,028  | 33     | -        |
| TORNOS (SIDEROMETAL, MADERA, CERAMICA, ETC.).....   | 991    | 957    | 33     | 1        |
| SIERRAS (SIDEROMETAL, MADERA, CARNICAS, ETC.).....  | 4,965  | 4,722  | 241    | 2        |
| DE CORTE, EXCEPTO SIERRAS (MADERA Y AGRICOLA).....  | 1,146  | 1,086  | 60     | -        |
| CON ARRANQUE DE VIRUTA (MADERA PRINCIPALMENTE).....   | 1,338  | 1,225  | 113    | -        |
| PREPARACION E HILATURA DE FIBRAS (TEXTIL).....  | 501    | 480    | 20     | 1        |
| PARA TEJER (TEXTIL PRINCIPALMENTE).....   | 957    | 932    | 24     | 1        |
| DE ACABADO (TEXTIL, PAPEL, ETC.).....   | 230    | 228    | 2      | -        |
| FABRICACION DE PAPEL Y CARTON, EXCEPTO MOLINOS (PAPEL Y ARTES GRAFICAS PRINCIPALMENTE).....   | 352    | 337    | 15     | -        |
| MOLINOS (PAPEL Y ARTES GRAFICAS, CERAMICA, HARINERA, ETC.).....                               | 210    | 200    | 10     | -        |
| DE ARTES GRAFICAS (ARTES GRAFICAS).....   | 803    | 767    | 36     | -        |
| PREPARACION DE PASTA (CERAMICA, LACTEAS, PANADERIA, CHACINERIA, VINICOLA, ETC.).....          | 576    | 545    | 31     | -        |
| ELABORACION DE PIEZAS (CERAMICA PRINCIPALMENTE).....  | 337    | 328    | 9      | -        |

A. II. 7. ACCIDENTES EN JORNADA DE TRABAJO CON BAJA SEGUN GRAVEDAD POR APARATO O AGENTE MATERIAL CAUSANTE  
CONCLUSION

AÑO 1998

| APARATO O AGENTE MATERIAL CAUSANTE  | TOTAL  | LEVES  | GRAVES | MORTALES |
|---|--------|--------|--------|----------|
| PREPARACION DE CEMENTOS (CEMENTOS Y DERIV. PRINCIPALMENTE)                            | 175    | 167    | 7      | 1        |
| PARA FIBROCEMENTO (CEMENTOS Y DERIV. PRINCIPALMENTE)                                  | 216    | 210    | 6      | -        |
| FABRICACION DE VIDRIO (INDUSTRIA DE VIDRIO PRINCIPALMENTE)                            | 353    | 349    | 4      | -        |
| DE MATANZA (INDUSTRIAS CARNICAS)  | 70     | 66     | 4      | -        |
| DE CHACINERIA (INDUSTRIAS CARNICAS PRINCIPALMENTE)                                    | 4.109  | 4.062  | 47     | -        |
| PARA LECHE Y DERIVADOS (LACTEAS PRINCIPALMENTE)                                       | 188    | 184    | 3      | 1        |
| PARA VINO Y ACEITE (VINICOLA Y OLEICOLA PRINCIPALMENTE)                               | 118    | 114    | 3      | 1        |
| PARA CONSERVAS (INDUS. CONSERVERAS PRINCIPALMENTE)                                    | 839    | 803    | 36     | -        |
| DE LIMPIA (HARINERA Y DERIVADAS PRINCIPALMENTE)                                       | 86     | 85     | 1      | -        |
| DE SELECCION Y MOLTURACION (HARINERA Y DERIV. PRINCIPALMENTE)                         | 19     | 19     | -      | -        |
| PANADERIA (INDUSTRIA PANADERA)  | 272    | 256    | 16     | -        |
| DE TABACOS (INDUSTRIA TABAQUERA)  | 28     | 28     | -      | -        |
| PARA PREPARACION DE PIELES (INDUS. DE LA PIEL PRINCIPALMENTE)                         | 338    | 331    | 7      | -        |
| PARA CALZADO (INDUST. DEL CALZADO)  | 140    | 137    | 3      | -        |
| PARA PREPARACION (CAUCHO, PLASTICO)   | 56     | 53     | 3      | -        |
| PARA MANIPULACION (CAUCHO Y PLASTICO PRINCIPALMENTE)                                  | 103    | 100    | 3      | -        |
| PARA FABRICACION DE ARTICULOS (CAUCHO Y PLASTICO)                                     | 344    | 327    | 16     | 1        |
| PARA LA INDUSTRIA QUIMICA, EXCEPTO SEPARADORES (QUIMICAS, POLVORAS Y EXPLOSIVOS)      | 99     | 99     | -      | -        |
| SEPARADORES (QUIMICA, EXPLOSIVOS, VINICOLA, ETC.)                                     | 27     | 27     | -      | -        |
| DE DEMOLICION Y PREPARACION DEL TERRENO (CONSTRUCCION Y AGRICULTURA PRINCIPALMENTE)   | 1.410  | 1.343  | 53     | 14       |
| PARA CIMENTACION Y ESTRUCTURAS DE HORMIGON (CONSTRUCCION)                             | 1.781  | 1.727  | 51     | 3        |
| COMPACTADORAS (CONSTRUCCION)  | 101    | 97     | 2      | 2        |
| MOTOCULTORES Y MOTOMAQUINAS (AGRICULTURA)   | 61     | 58     | 3      | -        |
| TRANSFORM. DEL TERRENO (AGRICULT. LABOREO (AGRICULTURA)                               | 163    | 152    | 11     | -        |
| SIEMBRA, PLANTACION Y PROTECCION DE CULTIVOS (AGRICULTURA)                            | 295    | 278    | 16     | 1        |
| RECOLECCION (AGRICULTURA)   | 123    | 111    | 12     | -        |
| EQUIPOS DE GRANJA, EXCEPTO REMOLQUES (AGRICULTURA)                                    | 598    | 563    | 34     | 1        |
| FABRICACION DE POLVORAS Y EXPLOSIVOS (POLVORAS Y EXPLOSIVOS)                          | 43     | 43     | -      | -        |
| OTRAS MAQUINAS SIDEROMETALURGIA   | 72     | 72     | -      | -        |
| OTRAS MAQUINAS PARA MADERA, CONSTRUCCION, ETC.  | 446    | 429    | 17     | -        |
| OTRAS MAQUINAS PARA LA INDUSTRIA TEXTIL, PAPEL Y ARTES GRAFICAS, PIEL Y CALZADO, ETC. | 1.181  | 1.129  | 52     | -        |
| OTRAS MAQUINAS PARA CONSTRUCCION, AGRICULTURA, ETC.                                   | 987    | 972    | 15     | -        |
| ROBOTS  | 385    | 369    | 15     | 1        |
| MAQUINAS SIN ESPECIFICAR  | 72     | 68     | 4      | -        |
|   | 20.947 | 20.625 | 313    | 9        |
| ANIMALES  |        |        |        |          |
| ANIMALES  | 3.148  | 2.980  | 168    | -        |
| PERSONAS  |        |        |        |          |
| PERSONAS  | 19.850 | 19.629 | 209    | 12       |
| ARMAS   |        |        |        |          |
| ARMAS   | 98     | 80     | 12     | 6        |
| ARTES DE PESCA  |        |        |        |          |
| ARTES DE PESCA  | 930    | 899    | 28     | 3        |
| PATOLOGIAS NO TRAUMATICAS   |        |        |        |          |
| PATOLOGIAS NO TRAUMATICAS   | 1.782  | 934    | 566    | 282      |

A. II. 8. ACCIDENTES EN JORNADA DE TRABAJO CON BAJA SEGUN SECCION DE ACTIVIDAD POR APARATO O AGENTE MATERIAL CAUSANTE

AÑO 1998.

TOTAL DE ACCIDENTES

| APARATO O AGENTE MATERIAL CAUSANTE  | TOTAL   | AGRICULTURA, GANADERIA, CAZA Y SILVICULTURA | PESCA | INDUSTRIAS EXTRACTIVAS | INDUSTRIA MANUFACTURERA | PRODUCCION Y DISTRIBUCION DE ENERGIA ELECTRICA, GAS Y AGUA | CONSTRUCCION | COMERCIO, REPARACION DE VEHICULOS DE MOTOR Y DE ARTICULOS PERSONALES | HOSTELERIA |
|---|---------|---|-------|------------------------|-------------------------|--|--------------|--|------------|
| T O T A L.....  | 753.396 | 42.189                                      | 5.815 | 14.347                 | 219.886                 | 3.441  | 172.312      | 91.235   | 40.236     |
| GENERALES.....  | 157.362 | 9.917                                       | 1.219 | 1.986                  | 36.184                  | 780  | 36.529       | 17.086   | 10.577     |
| AGENTES GENERALES SIN ESPECIFICAR   | 41.644  | 2.412                                       | 342   | 676                    | 11.801                  | 171  | 10.048       | 4.482  | 2.127      |
| ABERTURAS EN PAREDES.....   | 795     | 19  | -     | 4                      | 221                     | 4  | 204          | 34   | 46         |
| ABERTURAS EN SUELOS.....  | 4.553   | 428   | 13    | 28                     | 704                     | 89   | 1.626        | 325  | 133        |
| ACCESOS Y SALIDAS (PUERTAS).....  | 8.352   | 320   | 94    | 40                     | 2.305                   | 52   | 1.184        | 1.021  | 695        |
| ALMACEN EN GENERAL.....   | 267     | 10  | -     | 1                      | 89                      | -  | 30           | 73   | 16         |
| BARANDILLAS Y PASAMANOS.....  | 582     | 11  | 28    | 5                      | 178                     | 6  | 143          | 28   | 14         |
| CONTENEDORES.....   | 4.286   | 89  | 3     | 5                      | 1.311                   | 12   | 293          | 321  | 175        |
| DEPOSITOS Y TANQUES PARA LIQUIDOS   | 565     | 31  | 9     | 5                      | 238                     | 12   | 68           | 65   | 25         |
| DESNIVELES Y ESCALONES.....   | 10.888  | 586   | 45    | 135                    | 1.974                   | 93   | 2.545        | 1.183  | 656        |
| ESTANTERIAS DE ALMACENAMIENTO.....  | 2.109   | 12  | 2     | 4                      | 564                     | 8  | 116          | 842  | 132        |
| ESTRUCTURA GENERAL DE EDIFICIOS.....  | 1.695   | 19  | 2     | 10                     | 321                     | 8  | 1.043        | 98   | 27         |
| ESTRUCTURAS METALICAS PARA SUSTENTACION DE ANDAMIADAS.....                      | 994     | 10  | 1     | 11                     | 305                     | 2  | 463          | 79   | 11         |
| PASADIZOS Y PLATAFORMAS ELEVADOS (EXCEPTO ANDAMIOS).....                        | 1.131   | 31  | 2     | 13                     | 487                     | 10   | 256          | 73   | 24         |
| RAMPAS O PLANOS INCLINADOS.....   | 1.307   | 80  | 9     | 109                    | 142                     | 10   | 297          | 164  | 96         |
| SILOS Y TOLVAS.....   | 425     | 36  | 3     | 53                     | 194                     | 4  | 58           | 20   | 4          |
| SUPERFICIES DE TRANSITO O TRABAJO   | 72.376  | 5.621                                       | 636   | 847                    | 14.411                  | 281  | 16.217       | 7.816  | 6.187      |
| TECHOS Y PAREDES.....   | 2.953   | 139   | 7     | 23                     | 343                     | 15   | 1.650        | 137  | 99         |
| ZONAS DE CARGA Y DESCARGA.....  | 1.446   | 43  | 22    | 11                     | 349                     | 1  | 201          | 194  | 21         |
| CALZADO Y VESTIMENTA.....   | 994     | 20  | 1     | 6                      | 247                     | 2  | 87           | 131  | 89         |
| FISICOS.....  | 16.934  | 496   | 205   | 172                    | 5.667                   | 80   | 3.818        | 1.631  | 1.553      |
| AGENTES ATMOSFERICOS EXTERIORES O FISICOS SIN ESPECIFICAR.....                  | 1.404   | 64  | 8     | 8                      | 542                     | 7  | 325          | 143  | 38         |
| AGUA.....   | 4.219   | 113   | 165   | 21                     | 775                     | 22   | 335          | 461  | 918        |
| CALOR.....  | 1.037   | 7   | 4     | 5                      | 410                     | 3  | 109          | 75   | 264        |
| FRIO.....   | 75      | 3   | -     | -                      | 15                      | -  | 16           | 12   | 5          |
| FUEGO.....  | 852     | 46  | 3     | 2                      | 300                     | 4  | 137          | 59   | 153        |
| HUMEDAD.....  | 374     | 14  | 5     | 1                      | 98                      | 1  | 37           | 44   | 47         |
| ILUMINACION.....  | 123     | 6   | 1     | -                      | 57                      | 2  | 20           | 9  | 7          |
| POLVO.....  | 8.682   | 242   | 19    | 135                    | 3.390                   | 40   | 2.799        | 816  | 116        |
| RADIACIONES.....  | 146     | 1   | -     | -                      | 73                      | -  | 36           | 11   | 5          |
| RUIDO.....  | 22      | -   | -     | -                      | 7                       | 1  | 4            | 1  | -          |
| QUIMICOS.....   | 8.605   | 322   | 21    | 36                     | 3.207                   | 35   | 1.215        | 741  | 887        |
| AGENTES QUIMICOS SIN ESPECIFICAR  | 4.043   | 158   | 9     | 16                     | 1.660                   | 17   | 522          | 382  | 370        |
| ANESTESICOS Y ALERGICOS.....  | 191     | 10  | -     | 2                      | 69                      | -  | 27           | 17   | 15         |
| ASFIXIANTES E IRRITANTES.....   | 428     | 10  | 1     | 2                      | 150                     | 1  | 83           | 39   | 36         |
| CAUSTICOS Y CORROSIVOS.....   | 3.478   | 100   | 9     | 14                     | 1.192                   | 12   | 517          | 270  | 420        |
| TOXICOS Y VENENOSOS.....  | 465     | 44  | 2     | 2                      | 136                     | 5  | 66           | 33   | 46         |
| EXPLOSIVOS.....   | 508     | 18  | 5     | 17                     | 137                     | 3  | 109          | 71   | 57         |
| ATMOSFERAS DEFLAGRANTES.....  | 31      | 1   | -     | 4                      | 7                       | -  | 7            | 2  | 4          |
| EXPLOSIVOS LIQUIDOS Y GASEOSOS.....   | 66      | 1   | -     | 2                      | 18                      | -  | 16           | 7  | 9          |
| EXPLOSIVOS SOLIDOS.....   | 61      | 4   | 1     | 8                      | 15                      | -  | 12           | 1  | 3          |
| PRODUCTOS INFLAMABLES (NO EXPLOSIVOS).....                                      | 350     | 12  | 4     | 3                      | 97                      | 3  | 74           | 61   | 41         |
| PRODUCTOS Y MATERIALES.....   | 253.087 | 18.018                                      | 1.153 | 7.784                  | 80.100                  | 777  | 69.150       | 29.539   | 9.538      |
| CULTIVO VEGETAL Y SUS PRODUCTOS   | 9.320   | 6.343                                       | 14    | 25                     | 463                     | 19   | 316          | 482  | 424        |
| PIEDRAS, CASCOTES, TIERRAS, ETC.  | 22.088  | 1.813                                       | 121   | 4.269                  | 3.392                   | 79   | 8.994        | 502  | 202        |
| PRODUCTOS CERAMICOS (LADRILLOS, TEJAS, BOVEDILLAS, ETC.).....                   | 18.643  | 163   | 8     | 86                     | 2.375                   | 53   | 13.324       | 504  | 454        |
| PRODUCTOS DE MADERA (TABLONES, PUNTALES ETC.).....                              | 31.132  | 1.860                                       | 80    | 1.529                  | 9.622                   | 49   | 12.611       | 1.767  | 429        |
| PRODUCTOS EMPAQUETADOS (CAJAS, BALAS, FARDOS, SACOS, ETC.).....                 | 64.676  | 5.533                                       | 420   | 168                    | 16.892                  | 156  | 9.143        | 15.580   | 3.259      |
| PROD. METALICOS (CLAVOS, ALAMBRES, CHAPAS, PERFILES, ETC.).....                 | 79.696  | 1.449                                       | 247   | 1.621                  | 37.465                  | 343  | 21.496       | 7.138  | 1.114      |
| RECIPIENTES (CUBOS, LATAS, BIDONES, TONELES, ETC.) (EXCLUYE LOS A PRESION)..... | 11.805  | 522   | 70    | 60                     | 3.357                   | 52   | 1.860        | 1.085  | 1.662      |
| VIDRIOS Y PLASTICOS.....  | 10.760  | 272   | 17    | 21                     | 4.026                   | 20   | 1.286        | 1.365  | 1.761      |
| PRODUCTOS DE PAPEL Y CARTON.....  | 1.993   | 27  | -     | 3                      | 1.032                   | 5  | 101          | 245  | 39         |
| PRODUCTOS CARNICOS Y DE PESCADO.....  | 2.974   | 36  | 176   | 2                      | 1.476                   | 1  | 19           | 871  | 194        |

A. II. 8. ACCIDENTES EN JORNADA DE TRABAJO CON BAJA SEGUN SECCION DE ACTIVIDAD POR APARATO O AGENTE MATERIAL CAUSANTE  
CONTINUACION

AÑO 1998.

TOTAL DE ACCIDENTES

| APARATO O AGENTE MATERIAL CAUSANTE  | TOTAL  | AGRICULTURA, GANADERIA, CAZA Y SILVICULTURA | PESCA | INDUSTRIAS EXTRACTIVAS | INDUSTRIA MANUFACTURERA | PRODUCCION Y DISTRIBUCION DE ENERGIA ELECTRICA, GAS Y AGUA | CONSTRUCCION | COMERCIO, REPARACION DE VEHICULOS DE MOTOR Y DE ARTICULOS PERSONALES | HOSTELERIA |
|---|--------|---|-------|------------------------|-------------------------|--|--------------|--|------------|
| ANDAMIOS, ESCALERAS.....  | 44,551 | 1,095                                       | 164   | 267                    | 8,224                   | 284  | 15,370       | 4,557  | 2,739      |
| ANDAMIOS.....   | 9,617  | 84  | 10    | 115                    | 1,188                   | 18   | 6,860        | 290  | 99         |
| ESCALERAS.....  | 34,934 | 1,011                                       | 154   | 152                    | 7,036                   | 266  | 8,510        | 4,267  | 2,640      |
| MEDIOS DE ELEVACION.....  | 12,581 | 506   | 226   | 170                    | 4,203                   | 31   | 2,306        | 2,260  | 142        |
| GRUAS.....  | 2,261  | 32  | 12    | 49                     | 629                     | 12   | 750          | 181  | 8          |
| APARATOS DE ELEVACION.....  | 3,014  | 102   | 192   | 79                     | 892                     | 11   | 566          | 522  | 77         |
| ACCESORIOS PARA ELEVACION.....  | 7,306  | 372   | 22    | 42                     | 2,682                   | 8  | 990          | 1,557  | 57         |
| MEDIOS DE TRANSPORTE.....   | 66,588 | 3,560                                       | 1,000 | 1,205                  | 13,134                  | 289  | 7,353        | 11,435   | 4,256      |
| VIA FERREA.....   | 2,213  | 41  | 8     | 673                    | 263                     | 7  | 153          | 139  | 30         |
| RODANTES, EXCEPTO REMOLQUES Y TRACTORES.....  | 57,949 | 1,433                                       | 86    | 353                    | 11,406                  | 266  | 6,913        | 10,915   | 4,185      |
| REMOLQUES.....  | 1,042  | 634   | 3     | 4                      | 111                     | 1  | 59           | 45   | 5          |
| TRACTORES.....  | 1,737  | 1,286                                       | 1     | 19                     | 103                     | 5  | 70           | 94   | 6          |
| TRANSPORTADORES.....  | 2,082  | 149   | 11    | 153                    | 1,082                   | 7  | 125          | 209  | 10         |
| AEREOS Y ACUATICOS.....   | 1,565  | 17  | 891   | 3                      | 169                     | 3  | 33           | 33   | 20         |
| AGENTES PARA PRODUCCION, UTILIZACION Y TRANSMISION ENERGIA.....                               | 10,133 | 259   | 235   | 286                    | 3,458                   | 237  | 2,647        | 1,181  | 138        |
| ELECTRICOS.....   | 1,362  | 38  | 7     | 22                     | 516                     | 44   | 277          | 221  | 26         |
| MOTORES Y TURBINAS NO ELECTRICOS.....   | 1,284  | 35  | 35    | 34                     | 455                     | 12   | 142          | 373  | 10         |
| AGENTES MECANICOS DE TRANSMISION.....   | 5,460  | 170   | 191   | 189                    | 1,968                   | 80   | 1,409        | 426  | 58         |
| AGENTES ELECTRICOS DE TRANSMISION.....  | 2,027  | 16  | 2     | 41                     | 519                     | 101  | 819          | 161  | 44         |
| HERRAMIENTAS.....   | 65,622 | 3,180                                       | 281   | 1,343                  | 20,662                  | 286  | 15,759       | 10,097   | 4,207      |
| ELECTRICAS PORTATILES.....  | 6,185  | 128   | 12    | 65                     | 3,245                   | 28   | 1,527        | 577  | 39         |
| NEUMATICAS PORTATILES.....  | 2,209  | 50  | 1     | 90                     | 588                     | 16   | 1,034        | 152  | 15         |
| MANUALES.....   | 57,228 | 3,002                                       | 268   | 1,188                  | 16,829                  | 242  | 13,198       | 9,368  | 4,153      |
| APARATOS Y EQUIPOS.....   | 35,343 | 554   | 104   | 319                    | 11,523                  | 365  | 6,011        | 4,588  | 3,246      |
| RECIPIENTES A PRESION.....  | 8,864  | 336   | 26    | 184                    | 3,108                   | 204  | 2,550        | 846  | 222        |
| COMPRESORES.....  | 1,198  | 6   | 3     | 12                     | 128                     | 28   | 721          | 65   | 12         |
| EQUIPOS DE BOMBEO.....  | 563    | 24  | 8     | 22                     | 197                     | 21   | 141          | 46   | 3          |
| EQUIPOS DE SOLDADURA.....   | 5,973  | 41  | 10    | 49                     | 3,595                   | 22   | 1,159        | 468  | 19         |
| HORNOS, CALDERAS, ESTUFAS, ETC (EXCEPTO ALTOS HORNOS).....                                    | 1,266  | 6   | 2     | 7                      | 516                     | 19   | 303          | 136  | 137        |
| OTROS APARATOS.....   | 17,479 | 141   | 55    | 45                     | 3,979                   | 71   | 1,137        | 3,027  | 2,853      |
| MAQUINAS.....   | 56,274 | 2,544                                       | 146   | 650                    | 29,192                  | 155  | 9,079        | 6,064  | 1,953      |
| DE OBTENCION, FUNDICION Y TEMPLE (SIDEROMETAL).....   | 1,677  | 4   | -     | 4                      | 1,413                   | -  | 131          | 51   | 5          |
| SIN ARRANCAR VIRUTA, EXCEPTO PRENSAS (SIDEROMETAL PRINCIPALMENTE).....                        | 2,691  | 37  | 2     | 20                     | 1,327                   | 9  | 836          | 180  | 17         |
| PRENSAS (SIDEROMETAL, MADERA, PAPEL VINIC, ETC.).....   | 1,194  | 10  | -     | 5                      | 902                     | 2  | 47           | 63   | 3          |
| CON ARRANQUE DE VIRUTA Y ABRASIVOS EXCEPTO TORNOS Y SIERRAS (SIDEROMETAL PRINCIPALMENTE)..... | 2,061  | 13  | 2     | 10                     | 1,427                   | 9  | 283          | 137  | 10         |
| TORNOS (SIDEROMETAL, MADERA, CERAMICA, ETC.).....   | 991    | 3   | 1     | 13                     | 790                     | 3  | 36           | 86   | -          |
| SIERRAS (SIDEROMETAL, MADERA, CARNICAS, ETC.).....  | 4,965  | 102   | 10    | 30                     | 2,307                   | 18   | 1,692        | 371  | 41         |
| DE CORTE, EXCEPTO SIERRAS (MADERA Y AGRICOLA).....  | 1,146  | 801   | 1     | 20                     | 137                     | 4  | 66           | 17   | 2          |
| CON ARRANQUE DE VIRUTA (MADERA PRINCIPALMENTE).....   | 1,338  | 7   | -     | 2                      | 1,001                   | 2  | 125          | 61   | 8          |
| PREPARACION E HILATURA DE FIBRAS (TEXTIL).....  | 501    | 12  | 1     | 3                      | 376                     | -  | 32           | 33   | 3          |
| PARA TEJER (TEXTIL PRINCIPALMENTE).....   | 957    | 21  | 2     | 5                      | 710                     | -  | 68           | 65   | 11         |
| DE ACABADO (TEXTIL, PAPEL, ETC.).....   | 230    | 3   | -     | 4                      | 155                     | -  | 10           | 16   | 2          |
| FABRICACION DE PAPEL Y CARTON, EXCEPTO MOLINOS (PAPEL Y ARTES GRAFICAS PRINCIPALMENTE).....   | 352    | 8   | -     | -                      | 279                     | -  | 17           | 16   | 5          |
| MOLINOS (PAPEL Y ARTES GRAFICAS, CERAMICA, HARINERA, ETC.).....                               | 210    | 11  | -     | 19                     | 129                     | 3  | 23           | 9  | 4          |
| DE ARTES GRAFICAS (ARTES GRAFICAS).....   | 803    | 1   | -     | 5                      | 692                     | 1  | 18           | 24   | 2          |
| PREPARACION DE PASTA (CERAMICA, LACTEAS, PANADERIA, CHACINERIA, VINICOLA, ETC.).....          | 576    | 6   | 1     | 2                      | 283                     | 2  | 80           | 77   | 36         |
| ELABORACION DE PIEZAS (CERAMICA PRINCIPALMENTE).....  | 337    | 4   | 2     | 2                      | 186                     | 1  | 41           | 48   | 18         |

A.II.8. ACCIDENTES EN JORNADA DE TRABAJO CON BAJA SEGUN SECCION DE ACTIVIDAD POR APARATO O AGENTE MATERIAL CAUSANTE  
CONTINUACION

AÑO 1998.

TOTAL DE ACCIDENTES

| APARATO O AGENTE MATERIAL CAUSANTE  | TOTAL  | AGRICULTURA, GANADERIA, CAZA Y SILVICULTURA | PESCA | INDUSTRIAS EXTRACTIVAS | INDUSTRIA MANUFACTURERA | PRODUCCION Y DISTRIBUCION DE ENERGIA ELECTRICA, GAS Y AGUA | CONSTRUCCION | COMERCIO, REPARACION DE VEHICULOS DE MOTOR Y DE ARTICULOS PERSONALES | HOSTELERIA |
|---|--------|---|-------|------------------------|-------------------------|--|--------------|--|------------|
| PREPARACION DE CEMENTOS (CEMENTOS Y DERIV. PRINCIPALMENTE).....                           | 175    | 1   | -     | 36                     | 43                      | 1  | 71           | 8  | 5          |
| PARA FIBROCEMENTO (CEMENTOS Y DERIV. PRINCIPALMENTE).....                                 | 216    | 4   | -     | 2                      | 117                     | 1  | 40           | 11   | 5          |
| FABRICACION DE VIDRIO (INDUSTRIA DE VIDRIO PRINCIPALMENTE).....                           | 353    | 11  | -     | 1                      | 160                     | 1  | 55           | 59   | 41         |
| DE MATANZA (INDUSTRIAS CARNICAS)  | 70     | 2   | 1     | -                      | 40                      | -  | 4            | 11   | 2          |
| DE CHACINERIA (INDUSTRIAS CARNICAS PRINCIPALMENTE).....                                   | 4.109  | 51  | 6     | 9                      | 888                     | 1  | 121          | 1.664  | 1.038      |
| PARA LECHE Y DERIVADOS (LACTEAS PRINCIPALMENTE).....                                      | 188    | 9   | -     | -                      | 52                      | 3  | 48           | 17   | 21         |
| PARA VINO Y ACEITE (VINICOLA Y OLEICOLA PRINCIPALMENTE).....                              | 118    | 8   | -     | -                      | 69                      | 1  | 8            | 17   | 4          |
| PARA CONSERVAS (INDUS. CONSERVERAS PRINCIPALMENTE).....                                   | 839    | 41  | 1     | 3                      | 538                     | 4  | 16           | 106  | 27         |
| DE LIMPIA (HARINERA Y DERIVADAS PRINCIPALMENTE).....                                      | 86     | 2   | -     | 3                      | 18                      | -  | 17           | 7  | 6          |
| DE SELECCION Y MOLTURACION (HARINERA Y DERIV. PRINCIPALMENTE).....                        | 19     | -   | -     | -                      | 10                      | -  | 3            | -  | 2          |
| PANADERIA (INDUSTRIA PANADERA).....   | 272    | -   | -     | -                      | 201                     | -  | -            | 45   | 18         |
| DE TABACOS (INDUSTRIA TABAQUERA)  | 28     | -   | -     | -                      | 24                      | -  | -            | -  | 2          |
| PARA PREPARACION DE PIELS (INDUS. DE LA PIEL PRINCIPALMENTE).....                         | 338    | 2   | 3     | 15                     | 170                     | -  | 30           | 17   | 18         |
| PARA CALZADO (INDUST. DEL CALZADO)  | 140    | -   | -     | -                      | 117                     | -  | 8            | 7  | 1          |
| PARA PREPARACION (CAUCHO, PLASTICO)   | 56     | 3   | -     | -                      | 37                      | -  | 8            | 2  | 1          |
| PARA MANIPULACION (CAUCHO Y PLASTICO PRINCIPALMENTE).....                                 | 103    | 2   | -     | -                      | 80                      | -  | 9            | 5  | 1          |
| PARA FABRICACION DE ARTICULOS (CAUCHO Y PLASTICO).....                                    | 344    | 2   | -     | -                      | 284                     | -  | 14           | 15   | 2          |
| PARA LA INDUSTRIA QUIMICA, EXCEPTO SEPARADORES (QUIMICAS, POLVORAS Y EXPLOSIVOS).....     | 99     | 3   | 1     | 2                      | 58                      | 3  | 4            | 12   | 1          |
| SEPARADORES (QUIMICA, EXPLOSIVOS, VINICOLA, ETC.).....                                    | 27     | 2   | -     | -                      | 12                      | -  | 2            | 3  | 1          |
| DE DEMOLICION Y PREPARACION DEL TERRENO (CONSTRUCCION Y AGRICULTURA PRINCIPALMENTE).....  | 1.410  | 65  | 4     | 154                    | 214                     | 10   | 638          | 105  | 6          |
| PARA CIMENTACION Y ESTRUCTURAS DE HORMIGON (CONSTRUCCION).....                            | 1.781  | 19  | 1     | 14                     | 348                     | 3  | 1.052        | 39   | 10         |
| COMPACTADORAS (CONSTRUCCION).....   | 101    | 5   | -     | 1                      | 18                      | -  | 49           | 12   | 3          |
| MOTOCULTORES Y MOTOMAQUINAS (AGRICULTURA).....  | 61     | 30  | -     | -                      | 6                       | -  | 6            | 5  | -          |
| TRANSFORM. DEL TERRENO (AGRICULT.)  | 163    | 80  | -     | -                      | 8                       | 3  | 8            | 5  | 2          |
| LABOREO (AGRICULTURA).....  | 295    | 225   | 2     | -                      | 18                      | -  | 13           | 9  | 2          |
| SIEMBRA, PLANTACION Y PROTECCION DE CULTIVOS (AGRICULTURA).....                           | 123    | 93  | 1     | -                      | 10                      | -  | 7            | 5  | -          |
| RECOLECCION (AGRICULTURA).....  | 598    | 253   | 2     | 4                      | 77                      | 3  | 39           | 58   | 13         |
| EQUIPOS DE GRANJA, EXCEPTO REMOLQUES (AGRICULTURA).....                                   | 43     | 27  | -     | 1                      | 6                       | -  | 1            | 3  | 1          |
| FABRICACION DE POLVORAS Y EXPLOSIVOS (POLVORAS Y EXPLOSIVOS).....                         | 72     | 1   | 1     | -                      | 13                      | 1  | 12           | 24   | 14         |
| OTRAS MAQUINAS SIDEROMETALURGIA   | 446    | 11  | 2     | -                      | 190                     | -  | 109          | 34   | 44         |
| OTRAS MAQUINAS PARA MADERA, CONSTRUCCION, ETC.....  | 1.181  | 1   | -     | 57                     | 784                     | 2  | 136          | 110  | 5          |
| OTRAS MAQUINAS PARA LA INDUSTRIA TEXTIL, PAPEL Y ARTES GRAFICAS, PIEL Y CALZADO, ETC..... | 987    | 8   | -     | -                      | 705                     | 2  | 46           | 58   | 53         |
| OTRAS MAQUINAS PARA CONSTRUCCION, AGRICULTURA, ETC.....                                   | 385    | 1   | 1     | 9                      | 109                     | 1  | 204          | 20   | 5          |
| ROBOTS.....   | 72     | -   | 1     | -                      | 49                      | -  | 7            | 3  | 3          |
| MAQUINAS SIN ESPECIFICAR.....   | 20.947 | 539   | 97    | 195                    | 11.605                  | 61   | 2.789        | 2.314  | 429        |
| ANIMALES  |        |   |       |                        |                         |  |              |  |            |
| ANIMALES.....   | 3.148  | 1.212                                       | 60    | 11                     | 556                     | 15   | 181          | 235  | 80         |
| PERSONAS  |        |   |       |                        |                         |  |              |  |            |
| PERSONAS.....   | 19.850 | 432   | 51    | 79                     | 3.160                   | 84   | 2.545        | 1.544  | 788        |
| ARMAS   |        |   |       |                        |                         |  |              |  |            |
| ARMAS.....  | 98     | 6   | 1     | 2                      | 9                       | -  | 3            | 19   | 10         |
| ARTES DE PESCA  |        |   |       |                        |                         |  |              |  |            |
| ARTES DE PESCA.....   | 930    | 2   | 883   | 1                      | 15                      | -  | 3            | 8  | -          |
| PATOLOGIAS NO TRAUMATICAS   |        |   |       |                        |                         |  |              |  |            |
| PATOLOGIAS NO TRAUMATICAS.....  | 1.782  | 68  | 61    | 19                     | 455                     | 20   | 234          | 179  | 65         |

A.II.8. ACCIDENTES EN JORNADA DE TRABAJO CON BAJA SEGUN SECCION DE ACTIVIDAD POR APARATO O AGENTE MATERIAL CAUSANTE  
CONTINUACION

AÑO 1998.

TOTAL DE ACCIDENTES

| APARATO O AGENTE MATERIAL CAUSANTE   | TRANSPORTE, ALMACENAMIENTO Y COMUNICACIONES | INTERMEDIACION FINANCIERA | ACTIVIDADES INMOBILIARIAS Y DE ALQUILER, SERVICIOS EMPRESARIALES | ADMINISTRACION PUBLICA DEFENSA Y SEGURIDAD SOCIAL, ORGANISMOS EXTRATERRITORIALES | EDUCACION | ACTIVIDADES SANITARIAS Y VETERINARIAS, SERVICIOS SOCIALES | OTRAS ACTIV. SOCIALES Y DE SERVICIOS PRESTADOS A LA COMUNIDAD, SERVICIOS PERSONALES | HOGARES QUE EMPLEAN PERSONAL DOMESTICO |
|--|---|---------------------------|--|--|-----------|---|---|--|
| TOTAL  | 38,512                                      | 1,769                     | 53,696   | 30,797   | 5,429     | 18,777  | 13,861  | 1,094                                  |
| GENERALES  | 8,248                                       | 589                       | 13,683   | 8,913  | 1,735     | 4,821   | 4,761   | 334                                    |
| AGENTES GENERALES SIN ESPECIFICAR  | 1,728                                       | 91                        | 3,129  | 2,207  | 334       | 1,148   | 899   | 49                                     |
| ABERTURAS EN PAREDES   | 26  | -                         | 126  | 53   | 13        | 30  | 11  | 4                                      |
| ABERTURAS EN SUELOS  | 249   | 21                        | 362  | 338  | 44        | 80  | 102   | 11                                     |
| ACCESOS Y SALIDAS (PUERTAS)  | 589   | 44                        | 897  | 493  | 87        | 350   | 154   | 27                                     |
| ALMACEN EN GENERAL   | 10  | -                         | 26   | 4  | 1         | 4   | 3   | -                                      |
| BARANDILLAS Y PASAMANOS  | 29  | 2                         | 63   | 33   | 7         | 23  | 11  | 1                                      |
| CONTENEDORES   | 344   | 2                         | 492  | 278  | 12        | 44  | 885   | 20                                     |
| DEPOSITOS Y TANQUES PARA LIQUIDOS  | 40  | 1                         | 38   | 15   | 5         | 4   | 8   | 1                                      |
| DESNIVELES Y ESCALONES   | 885   | 71                        | 1,034  | 767  | 151       | 338   | 380   | 45                                     |
| ESTANTERIAS DE ALMACENAMIENTO  | 67  | 13                        | 208  | 59   | 15        | 50  | 17  | -                                      |
| ESTRUCTURA GENERAL DE EDIFICIOS  | 28  | 2                         | 69   | 29   | 12        | 7   | 18  | 2                                      |
| ESTRUCTURAS METALICAS PARA SUSTENTACION DE ANDAMIADAS                      | 39  | -                         | 39   | 19   | 2         | 2   | 11  | -                                      |
| PASADIZOS Y PLATAFORMAS ELEVADOS (EXCEPTO ANDAMIOS)                        | 116   | -                         | 49   | 32   | 7         | 10  | 20  | 1                                      |
| RAMPAS O PLANOS INCLINADOS   | 94  | 3                         | 99   | 84   | 20        | 58  | 37  | 5                                      |
| SILOS Y TOLVAS   | 17  | -                         | 20   | 6  | -         | 3   | 7   | -                                      |
| SUPERFICIES DE TRANSITO O TRABAJO  | 3,403                                       | 333                       | 6,692  | 4,239  | 979       | 2,459   | 2,092   | 163                                    |
| TECHOS Y PAREDES   | 66  | 1                         | 191  | 171  | 35        | 42  | 31  | 3                                      |
| ZONAS DE CARGA Y DESCARGA  | 485   | 1                         | 52   | 35   | 5         | 10  | 16  | -                                      |
| CALZADO Y VESTIMENTA   | 33  | 4                         | 97   | 51   | 6         | 159   | 59  | 2                                      |
| FISICOS  | 633   | 21                        | 1,257  | 563  | 102       | 434   | 277   | 25                                     |
| AGENTES ATMOSFERICOS EXTERIORES O FISICOS SIN ESPECIFICAR                  | 61  | 2                         | 95   | 45   | 7         | 29  | 30  | -                                      |
| AGUA   | 205   | 13                        | 541  | 212  | 42        | 270   | 106   | 20                                     |
| CALOR  | 11  | 1                         | 61   | 22   | 10        | 49  | 6   | -                                      |
| FRIO   | 3   | -                         | 15   | 2  | 1         | 3   | -   | -                                      |
| FUEGO  | 10  | -                         | 37   | 66   | 6         | 19  | 10  | -                                      |
| HUMEDAD  | 27  | -                         | 47   | 25   | 2         | 14  | 12  | -                                      |
| ILUMINACION  | 6   | -                         | 10   | 3  | -         | 1   | 1   | -                                      |
| POLVO  | 301   | 5                         | 441  | 184  | 33        | 44  | 112   | 5                                      |
| RADIACIONES  | 6   | -                         | 7  | 1  | 1         | 5   | -   | -                                      |
| RUIDO  | 3   | -                         | 3  | 3  | -         | -   | -   | -                                      |
| QUIMICOS   | 212   | 8                         | 1,106  | 279  | 61        | 286   | 172   | 17                                     |
| AGENTES QUIMICOS SIN ESPECIFICAR, ANESTESICOS Y ALERGICOS                  | 109   | 3                         | 439  | 133  | 25        | 120   | 70  | 10                                     |
| ASFIXIANTES E IRRITANTES   | 8   | 1                         | 23   | 4  | 2         | 9   | 4   | -                                      |
| CAUSTICOS Y CORROSIVOS   | 4   | -                         | 57   | 14   | 2         | 21  | 7   | 1                                      |
| TOXICOS Y VENENOSOS  | 80  | 3                         | 513  | 105  | 29        | 127   | 81  | 6                                      |
|  | 11  | 1                         | 74   | 23   | 3         | 9   | 10  | -                                      |
| EXPLOSIVOS   | 19  | -                         | 22   | 23   | 4         | 9   | 14  | -                                      |
| ATMOSFERAS DEFLAGRANTES  | 3   | -                         | 1  | -  | 1         | -   | 1   | -                                      |
| EXPLOSIVOS LIQUIDOS Y GASEOSOS   | 2   | -                         | 3  | 3  | -         | 1   | 4   | -                                      |
| EXPLOSIVOS SOLIDOS   | 1   | -                         | 2  | 10   | 1         | -   | 3   | -                                      |
| PRODUCTOS INFLAMABLES (NO EXPLOSIVOS)                                      | 13  | -                         | 16   | 10   | 2         | 8   | 6   | -                                      |
| PRODUCTOS Y MATERIALES   | 8,974                                       | 275                       | 14,462   | 6,879  | 1,117     | 2,383   | 2,713   | 225                                    |
| CULTIVO VEGETAL Y SUS PRODUCTOS  | 59  | 2                         | 276  | 547  | 52        | 102   | 149   | 47                                     |
| PIEDRAS, CASCOTES, TIERRAS, ETC.   | 356   | 10                        | 616  | 1,269  | 171       | 72  | 202   | 20                                     |
| PRODUCTOS CERAMICOS (LADRILLOS, TEJAS, BOVEDILLAS, ETC.)                   | 142   | 6                         | 572  | 681  | 99        | 84  | 79  | 13                                     |
| PRODUCTOS DE MADERA (TABLONES, PUNTALES, ETC.)                             | 701   | 9                         | 1,045  | 913  | 159       | 127   | 218   | 13                                     |
| PRODUCTOS EMPAQUETADOS (CAJAS, BALAS, FARDOS, SACOS, ETC.)                 | 4,825                                       | 164                       | 5,379  | 1,203  | 216       | 822   | 883   | 33                                     |
| PROD. METALICOS (CLAVOS, ALAMBRES, CHAPAS, PERFILES, ETC.)                 | 2,208                                       | 33                        | 3,956  | 1,439  | 223       | 407   | 530   | 27                                     |
| RECIPIENTES (CUBOS, LATAS, BIDONES, TONELES, ETC.) (EXCLUYE LOS A PRESION) | 308   | 8                         | 1,515  | 438  | 77        | 417   | 329   | 45                                     |
| VIDRIOS Y PLASTICOS  | 231   | 14                        | 810  | 295  | 91        | 247   | 278   | 26                                     |
| PRODUCTOS DE PAPEL Y CARTON  | 77  | 29                        | 199  | 78   | 26        | 92  | 39  | 1                                      |
| PRODUCTOS CARNICOS Y DE PESCADO  | 67  | -                         | 94   | 16   | 3         | 13  | 6   | -                                      |

A.II.8. ACCIDENTES EN JORNADA DE TRABAJO CON BAJA SEGUN SECCION DE ACTIVIDAD POR APARATO O AGENTE MATERIAL CAUSANTE  
CONTINUACION

AÑO 1998.

TOTAL DE ACCIDENTES

| APARATO O AGENTE MATERIAL CAUSANTE  | TRANSPORTE, ALMACENAMIENTO Y COMUNICACIONES | INTERMEDIACION FINANCIERA | ACTIVIDADES INMOBILIARIAS Y DE ALQUILER. SERVICIOS EMPRESARIALES | ADMINISTRACION PUBLICA DEFENSA Y SEGURIDAD SOCIAL. ORGANISMOS EXTRATERRITORIALES | EDUCACION | ACTIVIDADES SANITARIAS Y VETERINARIAS. SERVICIOS SOCIALES | OTRAS ACTIV. SOCIALES Y DE SERVICIOS PRESTADOS A LA COMUNIDAD. SERVICIOS PERSONALES | HOGARES QUE EMPLEAN PERSONAL DOMESTICO |
|---|---|---------------------------|--|--|-----------|---|---|--|
| ANDAMIOS, ESCALERAS.....  | 1,661                                       | 213                       | 4,536  | 2,478  | 642       | 1,206   | 869   | 246                                    |
| ANDAMIOS.....   | 87  | 4                         | 289  | 360  | 69        | 88  | 54  | 2                                      |
| ESCALERAS.....  | 1,574                                       | 209                       | 4,247  | 2,118  | 573       | 1,118   | 815   | 244                                    |
| MEDIOS DE ELEVACION.....  | 1,239                                       | 8                         | 1,027  | 204  | 32        | 129   | 90  | 8                                      |
| GRUAS.....  | 314   | -                         | 143  | 79   | 4         | 23  | 25  | -                                      |
| APARATOS DE ELEVACION.....  | 212   | 4                         | 168  | 69   | 7         | 70  | 35  | 8                                      |
| ACCESORIOS PARA ELEVACION.....  | 713   | 4                         | 716  | 56   | 21        | 36  | 30  | -                                      |
| MEDIOS DE TRANSPORTE.....   | 12,019                                      | 257                       | 4,902  | 3,737  | 336       | 1,299   | 1,766   | 40                                     |
| VIA FERREA.....   | 699   | 1                         | 99   | 56   | 6         | 15  | 23  | -                                      |
| RODANTES, EXCEPTO REMOLQUES Y TRACTORES.....  | 10,743                                      | 256                       | 4,538  | 3,565  | 323       | 1,251   | 1,677   | 39                                     |
| REMOLQUES.....  | 120   | -                         | 15   | 33   | 2         | 3   | 7   | -                                      |
| TRACTORES.....  | 71  | -                         | 18   | 42   | 2         | 1   | 18  | 1                                      |
| TRANSPORTADORES.....  | 122   | -                         | 178  | 6  | 1         | 22  | 7   | -                                      |
| AEREOS Y ACUATICOS.....   | 264   | -                         | 54   | 35   | 2         | 7   | 34  | -                                      |
| AGENTES PARA PRODUCCION, UTILIZACION Y TRANSMISION ENERGIA.....                               | 624   | 11                        | 482  | 282  | 35        | 108   | 138   | 12                                     |
| ELECTRICOS.....   | 74  | 1                         | 57   | 38   | 4         | 7   | 30  | -                                      |
| MOTORES Y TURBINAS NO ELECTRICOS.....   | 93  | -                         | 46   | 28   | 1         | 9   | 9   | 2                                      |
| AGENTES MECANICOS DE TRANSMISION.....   | 398   | 5                         | 285  | 139  | 18        | 52  | 70  | 2                                      |
| AGENTES ELECTRICOS DE TRANSMISION.....  | 59  | 5                         | 94   | 77   | 12        | 40  | 29  | 8                                      |
| HERRAMIENTAS.....   | 1,405                                       | 60                        | 3,872  | 2,156  | 365       | 1,147   | 735   | 67                                     |
| ELECTRICAS PORTATILES.....  | 102   | 5                         | 231  | 136  | 34        | 26  | 27  | 3                                      |
| NEUMATICAS PORTATILES.....  | 31  | -                         | 106  | 94   | 10        | 7   | 15  | -                                      |
| MANUALES.....   | 1,272                                       | 55                        | 3,535  | 1,926  | 321       | 1,114   | 693   | 64                                     |
| APARATOS Y EQUIPOS.....   | 1,270                                       | 173                       | 3,036  | 1,435  | 329       | 1,681   | 670   | 39                                     |
| RECIPIENTES A PRESION.....  | 321   | 6                         | 520  | 275  | 20        | 107   | 133   | 6                                      |
| COMPRESORES.....  | 27  | -                         | 51   | 131  | 3         | 4   | 7   | -                                      |
| EQUIPOS DE BOMBEO.....  | 14  | -                         | 25   | 30   | 3         | 16  | 10  | 3                                      |
| EQUIPOS DE SOLDADURA.....   | 116   | 1                         | 307  | 94   | 30        | 21  | 36  | 5                                      |
| HORNO, CALDERAS, ESTUFAS, ETC (EXCEPTO ALTOS HORNO).....                                      | 22  | -                         | 47   | 22   | 7         | 28  | 8   | 6                                      |
| OTROS APARATOS.....   | 770   | 166                       | 2,086  | 883  | 266       | 1,505   | 476   | 19                                     |
| MAQUINAS.....   | 848   | 23                        | 3,171  | 1,199  | 242       | 438   | 532   | 38                                     |
| DE OBTENCION, FUNDICION Y TEMPLE (SIDEROMETAL).....   | 3   | -                         | 57   | 3  | 2         | 3   | 1   | -                                      |
| SIN ARRANCAR VIRUTA, EXCEPTO PRENSAS (SIDEROMETAL PRINCIPALMENTE).....                        | 33  | 1                         | 96   | 75   | 27        | 17  | 14  | -                                      |
| PRENSAS (SIDEROMETAL, MADERA, PAPEL VINIC, ETC.).....   | 7   | -                         | 128  | 5  | 1         | 7   | 14  | -                                      |
| CON ARRANQUE DE VIRUTA Y ABRASIVOS EXCEPTO TORNOS Y SIERRAS (SIDEROMETAL PRINCIPALMENTE)..... | 32  | -                         | 96   | 26   | 3         | 5   | 6   | 2                                      |
| TORNOS (SIDEROMETAL, MADERA, CERAMICA, ETC.).....   | 12  | 2                         | 26   | 13   | 4         | 1   | 1   | -                                      |
| SIERRAS (SIDEROMETAL, MADERA, CARNICAS, ETC.).....  | 49  | -                         | 151  | 122  | 28        | 17  | 24  | 3                                      |
| DE CORTE, EXCEPTO SIERRAS (MADERA Y AGRICOLA).....  | 11  | -                         | 8  | 64   | 7         | 3   | 4   | 1                                      |
| CON ARRANQUE DE VIRUTA (MADERA PRINCIPALMENTE).....   | 11  | 1                         | 24   | 56   | 27        | 9   | 4   | -                                      |
| PREPARACION E HILATURA DE FIBRAS (TEXTIL).....  | 4   | -                         | 28   | 2  | 2         | 2   | 2   | 1                                      |
| PARA TEJER (TEXTIL PRINCIPALMENTE).....   | 15  | -                         | 45   | 1  | 4         | 4   | 5   | 1                                      |
| DE ACABADO (TEXTIL, PAPEL, ETC.).....   | 3   | -                         | 18   | -  | -         | 4   | 15  | -                                      |
| FABRICACION DE PAPEL Y CARTON EXCEPTO MOLINOS (PAPEL Y ARTES GRAFICAS PRINCIPALMENTE).....    | 2   | -                         | 23   | 1  | -         | -   | 1   | -                                      |
| MOLINOS (PAPEL Y ARTES GRAFICAS, CERAMICA, HARINERA, ETC.).....                               | 2   | 1                         | 4  | 3  | -         | -   | 2   | -                                      |
| DE ARTES GRAFICAS (ARTES GRAFICAS).....   | 3   | -                         | 42   | 6  | 2         | 1   | 6   | -                                      |
| PREPARACION DE PASTA (CERAMICA, LACTEAS, PANADERIA, CHACINERIA, VINICOLA, ETC.).....          | 14  | -                         | 15   | 22   | 2         | 18  | 18  | -                                      |
| ELABORACION DE PIEZAS (CERAMICA PRINCIPALMENTE).....  | 5   | 1                         | 12   | 7  | 2         | 4   | 3   | 1                                      |



A.II.8. ACCIDENTES EN JORNADA DE TRABAJO CON BAJA SEGUN SECCION DE ACTIVIDAD POR APARATO O AGENTE MATERIAL CAUSANTE  
CONTINUACION

AÑO 1998.

TOTAL DE ACCIDENTES

| APARATO O AGENTE MATERIAL CAUSANTE  | TRANSPORTE, ALMACENAMIENTO Y COMUNICACIONES | INTERMEDIACION FINANCIERA | ACTIVIDADES INMOBILIARIAS Y DE ALQUILER. SERVICIOS EMPRESARIALES | ADMINISTRACION PUBLICA DEFENSA Y SEGURIDAD SOCIAL. ORGANISMOS EXTRATERRITORIALES | EDUCACION | ACTIVIDADES SANITARIAS Y VETERINARIAS. SERVICIOS SOCIALES | OTRAS ACTIV. SOCIALES Y DE SERVICIOS PRESTADOS A LA COMUNIDAD. SERVICIOS PERSONALES | HOGARES QUE EMPLEAN PERSONAL DOMESTICO |
|---|---|---------------------------|--|--|-----------|---|---|--|
| PREPARACION DE CEMENTOS (CEMENTOS Y DERIV. PRINCIPALMENTE)                            | 2   | -                         | 4  | 3  | -         | -   | 1   | -                                      |
| PARA FIBROCEMENTO (CEMENTOS Y DERIV. PRINCIPALMENTE)                                  | 1   | -                         | 17   | 6  | 2         | 7   | 3   | -                                      |
| FABRICACION DE VIDRIO (INDUSTRIA DE VIDRIO PRINCIPALMENTE)                            | 4   | -                         | 14   | 1  | 2         | 2   | 2   | -                                      |
| DE MATANZA (INDUSTRIAS CARNICAS)  | 1   | -                         | 5  | 1  | -         | 2   | 1   | -                                      |
| DE CHACINERIA (INDUSTRIAS CARNICAS PRINCIPALMENTE)                                    | 23  | 6                         | 155  | 36   | 10        | 76  | 24  | 1                                      |
| PARA LECHE Y DERIVADOS (LACTEAS PRINCIPALMENTE)                                       | 4   | -                         | 5  | 10   | 1         | 13  | 3   | 2                                      |
| PARA VINO Y ACEITE (VINICOLA Y OLEICOLA PRINCIPALMENTE)                               | 2   | -                         | 7  | 1  | -         | 1   | -   | -                                      |
| PARA CONSERVAS (INDUS. CONSERVERAS PRINCIPALMENTE)                                    | 12  | -                         | 67   | 4  | 5         | 8   | 7   | -                                      |
| DE LIMPIA (HARINERA Y DERIVADAS PRINCIPALMENTE)                                       | -   | -                         | 28   | -  | 1         | -   | 4   | -                                      |
| DE SELECCION Y MOLTURACION (HARINERA Y DERIV. PRINCIPALMENTE)                         | 1   | -                         | 3  | -  | -         | -   | -   | -                                      |
| PANADERIA (INDUSTRIA PANADERA)  | 1   | -                         | 7  | -  | -         | -   | -   | -                                      |
| DE TABACOS (INDUSTRIA TABAQUERA)  | -   | -                         | 2  | -  | -         | -   | -   | -                                      |
| PARA PREPARACION DE PIELS (INDUS. DE LA PIEL PRINCIPALMENTE)                          | 7   | 1                         | 55   | 11   | 2         | 5   | 2   | -                                      |
| PARA CALZADO (INDUST. DEL CALZADO)  | 1   | -                         | 3  | 3  | -         | -   | -   | -                                      |
| PARA PREPARACION (CAUCHO, PLASTICO)   | -   | -                         | 1  | 2  | 1         | -   | 1   | -                                      |
| PARA MANIPULACION (CAUCHO Y PLASTICO PRINCIPALMENTE)                                  | -   | -                         | 5  | -  | -         | 1   | -   | -                                      |
| PARA FABRICACION DE ARTICULOS (CAUCHO Y PLASTICO)                                     | 4   | -                         | 23   | -  | -         | -   | -   | -                                      |
| PARA LA INDUSTRIA QUIMICA, EXCEPTO SEPARADORES (QUIMICAS, POLVORAS Y EXPLOSIVOS)      | 2   | -                         | 10   | 1  | 1         | -   | 1   | -                                      |
| SEPARADORES (QUIMICA, EXPLOSIVOS, VINICOLA, ETC.)                                     | 1   | -                         | 2  | 3  | -         | -   | 1   | -                                      |
| DE DEMOLICION Y PREPARACION DEL TERRENO (CONSTRUCCION Y AGRICULTURA PRINCIPALMENTE)   | 67  | -                         | 56   | 68   | 3         | 11  | 9   | -                                      |
| PARA CIMENTACION Y ESTRUCTURAS DE HORMIGON (CONSTRUCCION)                             | 15  | -                         | 71   | 176  | 16        | 4   | 12  | 1                                      |
| COMPACTADORAS (CONSTRUCCION)  | 2   | -                         | 5  | 5  | -         | 1   | -   | -                                      |
| MOTOCULTORES Y MOTOMAQUINAS (AGRICULTURA)   | 1   | -                         | 2  | 8  | 1         | 1   | 1   | -                                      |
| TRANSFORM. DEL TERRENO (AGRICULT.)  | 1   | -                         | 3  | 41   | 3         | 2   | 7   | -                                      |
| LABOREO (AGRICULTURA)   | 2   | -                         | 8  | 11   | 2         | -   | 3   | -                                      |
| SIEMBRA, PLANTACION Y PROTECCION DE CULTIVOS (AGRICULTURA)                            | -   | -                         | 2  | 1  | -         | 1   | 2   | 1                                      |
| RECOLECCION (AGRICULTURA)   | 8   | -                         | 35   | 67   | 3         | 3   | 24  | 9                                      |
| EQUIPOS DE GRANJA, EXCEPTO REMOLQUES (AGRICULTURA)                                    | -   | -                         | -  | 4  | -         | -   | -   | -                                      |
| FABRICACION DE POLVORAS Y EXPLOSIVOS (POLVORAS Y EXPLOSIVOS)                          | -   | -                         | 3  | 1  | 1         | 1   | -   | -                                      |
| OTRAS MAQUINAS SIDEROMETALURGIA   | 7   | -                         | 30   | 6  | 2         | 8   | 3   | -                                      |
| OTRAS MAQUINAS PARA MADERA, CONSTRUCCION, ETC.  | 7   | -                         | 34   | 18   | 13        | 4   | 8   | 2                                      |
| OTRAS MAQUINAS PARA LA INDUSTRIA TEXTIL, PAPEL Y ARTES GRAFICAS, PIEL Y CALZADO, ETC. | 3   | -                         | 37   | 11   | 5         | 23  | 35  | 1                                      |
| OTRAS MAQUINAS PARA CONSTRUCCION, AGRICULTURA, ETC.                                   | 3   | 1                         | 18   | 6  | 2         | 3   | 2   | -                                      |
| ROBOTS  | 1   | -                         | 4  | 1  | -         | 2   | 1   | -                                      |
| MAQUINAS SIN ESPECIFICAR  | 459   | 9                         | 1,677  | 287  | 55        | 164   | 255   | 12                                     |
| ANIMALES  | 111   | 2                         | 148  | 202  | 26        | 49  | 258   | 2                                      |
| PERSONAS  | 1,034                                       | 67                        | 1,876  | 2,327  | 382       | 4,638   | 814   | 29                                     |
| ARMAS   | 5   | 1                         | 15   | 20   | -         | -   | 6   | 1                                      |
| ARTES DE PESCA  | 14  | -                         | 3  | 1  | -         | -   | -   | -                                      |
| PATOLOGIAS NO TRAUMATICAS   | 196   | 61                        | 98   | 99   | 21        | 149   | 46  | 11                                     |

A.II.8. ACCIDENTES EN JORNADA DE TRABAJO CON BAJA SEGUN SECCION DE ACTIVIDAD POR APARATO O AGENTE MATERIAL CAUSANTE  
CONTINUACION

AÑO 1998.

ACCIDENTES LEVES

| APARATO O AGENTE MATERIAL CAUSANTE  | TOTAL   | AGRICULTURA, GANADERIA, CAZA Y SILVICULTURA | PESCA | INDUSTRIAS EXTRACTIVAS | INDUSTRIA MANUFACTURERA | PRODUCCION Y DISTRIBUCION DE ENERGIA ELECTRICA, GAS Y AGUA | CONSTRUCCION | COMERCIO REPARACION DE VEHICULOS DE MOTOR Y DE ARTICULOS PERSONALES | HOSTELERIA |
|---|---------|---|-------|------------------------|-------------------------|--|--------------|---|------------|
| T O T A L.....  | 741,455 | 41,102                                      | 5,603 | 14,238                 | 217,107                 | 3,378  | 169,394      | 90,171  | 39,801     |
| GENERALES.....  | 155,757 | 9,754                                       | 1,211 | 1,980                  | 35,924                  | 773  | 35,970       | 16,999  | 10,509     |
| AGENTES GENERALES SIN ESPECIFICAR   | 41,602  | 2,410                                       | 340   | 676                    | 11,792                  | 171  | 10,042       | 4,478   | 2,125      |
| ABERTURAS EN PAREDES.....   | 776     | 19  | -     | 4                      | 219                     | 4  | 190          | 34  | 46         |
| ABERTURAS EN SUELOS.....  | 4,436   | 413   | 13    | 28                     | 691                     | 88   | 1,572        | 317   | 132        |
| ACCESOS Y SALIDAS (PUERTAS).....  | 8,281   | 316   | 94    | 40                     | 2,285                   | 52   | 1,177        | 1,015   | 688        |
| ALMACEN EN GENERAL.....   | 265     | 10  | -     | 1                      | 89                      | -  | 30           | 71  | 16         |
| BARANDILLAS Y PASAMANOS.....  | 576     | 11  | 28    | 5                      | 177                     | 6  | 142          | 27  | 14         |
| CONTENEDORES.....   | 4,249   | 88  | 3     | 5                      | 1,302                   | 12   | 292          | 319   | 175        |
| DEPOSITOS Y TANQUES PARA LIQUIDOS   | 543     | 26  | 8     | 5                      | 232                     | 11   | 63           | 63  | 25         |
| DESNIVELES Y ESCALONES.....   | 10,713  | 573   | 45    | 133                    | 1,952                   | 93   | 2,487        | 1,171   | 651        |
| ESTANTERIAS DE ALMACENAMIENTO.....  | 2,089   | 12  | 2     | 4                      | 560                     | 7  | 116          | 832   | 132        |
| ESTRUCTURA GENERAL DE EDIFICIOS.....  | 1,499   | 17  | 2     | 10                     | 285                     | 8  | 901          | 95  | 26         |
| ESTRUCTURAS METALICAS PARA SUS-<br>TENTACION DE ANDAMIADAS.....                         | 964     | 10  | 1     | 11                     | 293                     | 2  | 447          | 79  | 11         |
| PASADIZOS Y PLATAFORMAS ELEVADOS<br>(EXCEPTO ANDAMIOS).....                             | 1,065   | 29  | 2     | 13                     | 461                     | 9  | 231          | 72  | 23         |
| RAMPAS O PLANOS INCLINADOS.....   | 1,278   | 72  | 9     | 109                    | 140                     | 10   | 290          | 164   | 95         |
| SILOS Y TOLVAS.....   | 395     | 30  | 3     | 52                     | 175                     | 4  | 55           | 20  | 4          |
| SUPERFICIES DE TRANSITO O TRABAJO   | 71,855  | 5,544                                       | 631   | 846                    | 14,358                  | 279  | 16,123       | 7,783   | 6,139      |
| TECHOS Y PAREDES.....   | 2,748   | 112   | 7     | 21                     | 320                     | 14   | 1,525        | 136   | 98         |
| ZONAS DE CARGA Y DESCARGA.....  | 1,441   | 42  | 22    | 11                     | 348                     | 1  | 201          | 193   | 21         |
| CALZADO Y VESTIMENTA.....   | 982     | 20  | 1     | 6                      | 245                     | 2  | 86           | 130   | 88         |
| FISICOS.....  | 16,770  | 488   | 184   | 170                    | 5,640                   | 78   | 3,795        | 1,624   | 1,538      |
| AGENTES ATMOSFERICOS EXTERIORES O<br>FISICOS SIN ESPECIFICAR.....                       | 1,390   | 64  | 8     | 8                      | 541                     | 6  | 316          | 142   | 38         |
| AGUA.....   | 4,114   | 107   | 146   | 19                     | 765                     | 22   | 327          | 458   | 904        |
| CALOR.....  | 1,035   | 7   | 4     | 5                      | 408                     | 3  | 109          | 75  | 264        |
| FRIO.....   | 74      | 3   | -     | -                      | 15                      | -  | 15           | 12  | 5          |
| FUEGO.....  | 829     | 46  | 2     | 2                      | 288                     | 3  | 136          | 57  | 152        |
| HUMEDAD.....  | 370     | 14  | 4     | 1                      | 98                      | 1  | 37           | 44  | 47         |
| ILUMINACION.....  | 122     | 6   | 1     | -                      | 57                      | 2  | 19           | 9   | 7          |
| POLVO.....  | 8,668   | 240   | 19    | 135                    | 3,388                   | 40   | 2,796        | 815   | 116        |
| RADIACIONES.....  | 146     | 1   | -     | -                      | 73                      | -  | 36           | 11  | 5          |
| RUIDO.....  | 22      | -   | -     | -                      | 7                       | 1  | 4            | 1   | -          |
| QUIMICOS.....   | 8,497   | 315   | 21    | 36                     | 3,178                   | 34   | 1,200        | 728   | 875        |
| AGENTES QUIMICOS SIN ESPECIFICAR,<br>ANESTESICOS Y ALERGICOS.....                       | 3,999   | 155   | 9     | 16                     | 1,648                   | 17   | 514          | 375   | 367        |
| ASFIXIANTE E IRRITANTES.....  | 186     | 10  | -     | 2                      | 66                      | -  | 26           | 17  | 15         |
| CAUSTICOS Y CORROSIVOS.....   | 426     | 9   | 1     | 2                      | 150                     | 1  | 83           | 38  | 36         |
| TOXICOS Y VENENOSOS.....  | 3,428   | 97  | 9     | 14                     | 1,181                   | 11   | 512          | 266   | 412        |
| EXPLOSIVOS.....   | 458     | 44  | 2     | 2                      | 133                     | 5  | 65           | 32  | 45         |
| EXPLOSIVOS.....   | 440     | 17  | 3     | 9                      | 122                     | 2  | 99           | 66  | 48         |
| ATMOSFERAS DEFLAGRANTES.....  | 24      | 1   | -     | -                      | 4                       | -  | 7            | 2   | 4          |
| EXPLOSIVOS LIQUIDOS Y GASEOSOS.....   | 54      | 1   | -     | -                      | 14                      | -  | 15           | 5   | 9          |
| EXPLOSIVOS SOLIDOS.....   | 43      | 3   | -     | 6                      | 9                       | -  | 10           | 1   | 2          |
| PRODUCTOS INFLAMABLES (NO EXPLO-<br>SIVOS).....   | 319     | 12  | 3     | 3                      | 95                      | 2  | 67           | 58  | 33         |
| PRODUCTOS Y MATERIALES.....   | 251,338 | 17,800                                      | 1,135 | 7,749                  | 79,743                  | 772  | 68,546       | 29,384  | 9,483      |
| CULTIVO VEGETAL Y SUS PRODUCTOS.....  | 9,155   | 6,240                                       | 14    | 25                     | 450                     | 19   | 309          | 471   | 416        |
| PIEDRAS, CASCOTES, TIERRAS, ETC.....  | 21,857  | 1,788                                       | 118   | 4,245                  | 3,357                   | 79   | 8,896        | 499   | 202        |
| PRODUCTOS CERAMICOS (LADRILLOS,<br>TEJAS, BOVEDILLAS, ETC.).....                        | 18,479  | 157   | 8     | 84                     | 2,360                   | 52   | 13,213       | 495   | 452        |
| PRODUCTOS DE MADERA (TABLONES,<br>PUNTALES, ETC.).....                                  | 30,868  | 1,837                                       | 79    | 1,525                  | 9,586                   | 48   | 12,448       | 1,762   | 429        |
| PRODUCTOS EMPAQUETADOS (CAJAS,<br>BALAS, FARDOS, SACOS, ETC.).....                      | 64,433  | 5,505                                       | 414   | 167                    | 16,846                  | 155  | 9,116        | 15,524  | 3,245      |
| PROD. METALICOS (CLAVOS, ALAM-<br>BRES, CHAPAS, PERFILES, ETC.).....                    | 79,210  | 1,428                                       | 244   | 1,619                  | 37,298                  | 341  | 21,329       | 7,094   | 1,106      |
| RECIPIENTES (CUBOS, LATAS, BIDO-<br>NES, TONELES, ETC.) (EXCLUYE LOS<br>A PRESION)..... | 11,732  | 511   | 68    | 58                     | 3,347                   | 52   | 1,852        | 1,077   | 1,650      |
| VIDRIOS Y PLASTICOS.....  | 10,654  | 271   | 16    | 21                     | 3,997                   | 20   | 1,263        | 1,349   | 1,750      |
| PRODUCTOS DE PAPEL Y CARTON.....  | 1,983   | 27  | -     | 3                      | 1,028                   | 5  | 101          | 244   | 39         |
| PRODUCTOS CARNICOS Y DE PESCADO.....  | 2,967   | 36  | 174   | 2                      | 1,474                   | 1  | 19           | 869   | 194        |

A.II.8. ACCIDENTES EN JORNADA DE TRABAJO CON BAJA SEGUN SECCION DE ACTIVIDAD POR APARATO O AGENTE MATERIAL CAUSANTE  
CONTINUACION

AÑO 1998.

ACCIDENTES LEVES

| APARATO O AGENTE MATERIAL CAUSANTE  | TOTAL  | AGRICULTURA, GANADERIA, CAZA Y SILVICULTURA | PESCA | INDUSTRIAS EXTRACTIVAS | INDUSTRIA MANUFACTURERA | PRODUCCION Y DISTRIBUCION DE ENERGIA ELECTRICA, GAS Y AGUA | CONSTRUCCION | COMERCIO, REPARACION DE VEHICULOS DE MOTOR Y DE ARTICULOS PERSONALES | HOSTELERIA |
|---|--------|---|-------|------------------------|-------------------------|--|--------------|--|------------|
| ANDAMIOS, ESCALERAS.....  | 43,375 | 1,055                                       | 163   | 266                    | 8,052                   | 280  | 14,758       | 4,488  | 2,710      |
| ANDAMIOS.....   | 9,164  | 80  | 10    | 115                    | 1,139                   | 18   | 6,493        | 282  | 98         |
| ESCALERAS.....  | 34,211 | 975   | 153   | 151                    | 6,913                   | 262  | 8,265        | 4,206  | 2,612      |
| MEDIOS DE ELEVACION.....  | 12,220 | 500   | 214   | 170                    | 4,105                   | 30   | 2,193        | 2,211  | 136        |
| GRUAS.....  | 2,121  | 31  | 11    | 49                     | 590                     | 11   | 694          | 167  | 8          |
| APARATOS DE ELEVACION.....  | 2,885  | 100   | 184   | 79                     | 853                     | 11   | 527          | 503  | 74         |
| ACCESORIOS PARA ELEVACION.....  | 7,214  | 369   | 19    | 42                     | 2,662                   | 8  | 972          | 1,541  | 54         |
| MEDIOS DE TRANSPORTE.....   | 63,917 | 3,276                                       | 924   | 1,182                  | 12,754                  | 273  | 7,041        | 11,050   | 4,130      |
| VIA FERREA.....   | 2,182  | 41  | 8     | 669                    | 259                     | 7  | 146          | 139  | 28         |
| RODANTES, EXCEPTO REMOLQUES Y TRACTORES.....  | 55,743 | 1,354                                       | 79    | 347                    | 11,093                  | 252  | 6,624        | 10,542   | 4,062      |
| REMOLQUES.....  | 970    | 577   | 3     | 4                      | 109                     | 1  | 57           | 42   | 4          |
| TRACTORES.....  | 1,590  | 1,150                                       | 1     | 18                     | 96                      | 5  | 68           | 94   | 6          |
| TRANSPORTADORES.....  | 1,986  | 141   | 11    | 141                    | 1,036                   | 6  | 115          | 205  | 10         |
| AEREOS Y ACUATICOS.....   | 1,446  | 13  | 822   | 3                      | 161                     | 2  | 31           | 28   | 20         |
| AGENTES PARA PRODUCCION, UTILIZACION Y TRANSMISION ENERGIA.....                               | 9,894  | 247   | 228   | 282                    | 3,412                   | 226  | 2,553        | 1,168  | 132        |
| ELECTRICOS.....   | 1,336  | 34  | 7     | 21                     | 511                     | 42   | 268          | 220  | 25         |
| MOTORES Y TURBINAS NO ELECTRICOS.....   | 1,268  | 33  | 34    | 34                     | 447                     | 12   | 140          | 371  | 10         |
| AGENTES MECANICOS DE TRANSMISION.....   | 5,371  | 167   | 185   | 188                    | 1,946                   | 79   | 1,376        | 422  | 55         |
| AGENTES ELECTRICOS DE TRANSMISION.....  | 1,919  | 13  | 2     | 39                     | 508                     | 93   | 769          | 155  | 42         |
| HERRAMIENTAS.....   | 65,170 | 3,137                                       | 275   | 1,337                  | 20,522                  | 285  | 15,658       | 10,045   | 4,185      |
| ELECTRICAS PORTATILES.....  | 6,096  | 127   | 10    | 64                     | 3,195                   | 28   | 1,507        | 573  | 38         |
| NEUMATICAS PORTATILES.....  | 2,192  | 48  | 1     | 90                     | 582                     | 16   | 1,027        | 152  | 15         |
| MANUALES.....   | 56,882 | 2,962                                       | 264   | 1,183                  | 16,745                  | 241  | 13,124       | 9,320  | 4,132      |
| APARATOS Y EQUIPOS.....   | 34,902 | 538   | 101   | 314                    | 11,395                  | 364  | 5,922        | 4,553  | 3,211      |
| RECIPIENTES A PRESION.....  | 8,726  | 328   | 26    | 184                    | 3,057                   | 203  | 2,506        | 833  | 221        |
| COMPRESORES.....  | 1,186  | 6   | 3     | 11                     | 127                     | 28   | 712          | 65   | 12         |
| EQUIPOS DE BOMBEO.....  | 547    | 24  | 6     | 21                     | 194                     | 21   | 136          | 46   | 2          |
| EQUIPOS DE SOLDADURA.....   | 5,930  | 41  | 10    | 47                     | 3,572                   | 22   | 1,150        | 466  | 19         |
| HORNOS, CALDERAS, ESTUFAS, ETC (EXCEPTO ALTOS HORNOS).....                                    | 1,238  | 5   | 2     | 7                      | 503                     | 19   | 298          | 134  | 135        |
| OTROS APARATOS.....   | 17,275 | 134   | 54    | 44                     | 3,942                   | 71   | 1,120        | 3,009  | 2,822      |
| MAQUINAS.....   | 54,653 | 2,387                                       | 142   | 636                    | 28,295                  | 153  | 8,823        | 5,961  | 1,936      |
| DE OBTENCION, FUNDICION Y TEMPLE (SIDEROMETAL).....   | 1,650  | 4   | -     | 4                      | 1,387                   | -  | 130          | 51   | 5          |
| SIN ARRANCAR VIRUTA, EXCEPTO PRENSAS (SIDEROMETAL PRINCIPALMENTE).....                        | 2,629  | 36  | 2     | 20                     | 1,280                   | 9  | 831          | 179  | 17         |
| PRENSAS (SIDEROMETAL, MADERA, PAPEL VINIC, ETC.).....   | 1,086  | 7   | -     | 5                      | 819                     | 2  | 44           | 55   | 3          |
| CON ARRANQUE DE VIRUTA Y ABRASIVOS EXCEPTO TORNOS Y SIERRAS (SIDEROMETAL PRINCIPALMENTE)..... | 2,028  | 11  | 2     | 9                      | 1,405                   | 9  | 278          | 137  | 10         |
| TORNOS (SIDEROMETAL, MADERA, CERAMICA, ETC.).....   | 957    | 3   | 1     | 13                     | 758                     | 3  | 35           | 85   | -          |
| SIERRAS (SIDEROMETAL, MADERA, CARNICAS, ETC.).....  | 4,722  | 91  | 9     | 29                     | 2,198                   | 18   | 1,606        | 359  | 39         |
| DE CORTE, EXCEPTO SIERRAS (MADERA Y AGRICOLA).....  | 1,086  | 751   | 1     | 20                     | 132                     | 4  | 64           | 17   | 2          |
| CON ARRANQUE DE VIRUTA (MADERA PRINCIPALMENTE).....   | 1,225  | 7   | -     | 2                      | 908                     | 2  | 118          | 57   | 8          |
| PREPARACION E HILATURA DE FIBRAS (TEXTIL).....  | 480    | 11  | 1     | 3                      | 359                     | -  | 32           | 32   | 3          |
| PARA TEJER (TEXTIL PRINCIPALMENTE).....   | 932    | 21  | 2     | 5                      | 692                     | -  | 67           | 62   | 11         |
| DE ACABADO (TEXTIL, PAPEL, ETC.).....   | 228    | 3   | -     | 4                      | 154                     | -  | 10           | 15   | 2          |
| FABRICACION DE PAPEL Y CARTON, EXCEPTO MOLINOS (PAPEL Y ARTES GRAFICAS PRINCIPALMENTE).....   | 337    | 8   | -     | -                      | 267                     | -  | 16           | 15   | 5          |
| MOLINOS (PAPEL Y ARTES GRAFICAS, CERAMICA, HARINERA, ETC.).....                               | 200    | 8   | -     | 19                     | 123                     | 3  | 23           | 9  | 4          |
| DE ARTES GRAFICAS (ARTES GRAFICAS).....   | 767    | 1   | -     | 4                      | 663                     | 1  | 17           | 22   | 2          |
| PREPARACION DE PASTA (CERAMICA, LACTEAS, PANADERIA, CHACINERIA, VINICOLA, ETC.).....          | 545    | 6   | 1     | 2                      | 262                     | 2  | 78           | 72   | 35         |
| ELABORACION DE PIEZAS (CERAMICA PRINCIPALMENTE).....  | 328    | 4   | 2     | 2                      | 183                     | 1  | 38           | 48   | 17         |

A.II.8. ACCIDENTES EN JORNADA DE TRABAJO CON BAJA SEGUN SECCION DE ACTIVIDAD POR APARATO O AGENTE MATERIAL CAUSANTE  
CONTINUACION

AÑO 1998.

ACCIDENTES LEVES

| APARATO O AGENTE MATERIAL CAUSANTE  | TOTAL  | AGRICULTURA, GANADERIA, CAZA Y SILVICULTURA | PESCA | INDUSTRIAS EXTRACTIVAS | INDUSTRIA MANUFACTURERA | PRODUCCION Y DISTRIBUCION DE ENERGIA ELECTRICA, GAS Y AGUA | CONSTRUCCION | COMERCIO, REPARACION DE VEHICULOS DE MOTOR Y DE ARTICULOS PERSONALES | HOSTELERIA |
|---|--------|---|-------|------------------------|-------------------------|--|--------------|--|------------|
| PREPARACION DE CEMENTOS (CEMENTOS Y DERIV. PRINCIPALMENTE).....                           | 167    | 1   | -     | 36                     | 38                      | 1  | 69           | 7  | 5          |
| PARA FIBROCEMENTO (CEMENTOS Y DERIV. PRINCIPALMENTE).....                                 | 210    | 4   | -     | 2                      | 114                     | 1  | 38           | 11   | 5          |
| FABRICACION DE VIDRIO (INDUSTRIA DE VIDRIO PRINCIPALMENTE).....                           | 349    | 10  | -     | 1                      | 157                     | 1  | 55           | 59   | 41         |
| DE MATANZA (INDUSTRIAS CARNICAS)  | 66     | 1   | 1     | -                      | 37                      | -  | 4            | 11   | 2          |
| DE CHACINERIA (INDUSTRIAS CARNICAS PRINCIPALMENTE).....                                   | 4.062  | 50  | 6     | 9                      | 872                     | 1  | 121          | 1.643  | 1.032      |
| PARA LECHE Y DERIVADOS (LACTEAS PRINCIPALMENTE).....                                      | 184    | 7   | -     | -                      | 51                      | 3  | 47           | 17   | 21         |
| PARA VINO Y ACEITE (VINICOLA Y OLEICOLA PRINCIPALMENTE).....                              | 114    | 8   | -     | -                      | 66                      | 1  | 8            | 16   | 4          |
| PARA CONSERVAS (INDUS. CONSERVERAS PRINCIPALMENTE).....                                   | 803    | 39  | 1     | 3                      | 516                     | 4  | 16           | 102  | 27         |
| DE LIMPIA (HARINERA Y DERIVADAS PRINCIPALMENTE).....                                      | 85     | 2   | -     | 3                      | 17                      | -  | 17           | 7  | 6          |
| DE SELECCION Y MOLTURACION (HARINERA Y DERIV. PRINCIPALMENTE).....                        | 19     | -   | -     | -                      | 10                      | -  | 3            | -  | 2          |
| PANADERIA (INDUSTRIA PANADERA).....   | 256    | -   | -     | -                      | 188                     | -  | -            | 44   | 17         |
| DE TABACOS (INDUSTRIA TABAQUERA)  | 28     | -   | -     | -                      | 24                      | -  | -            | -  | 2          |
| PARA PREPARACION DE PIELS (INDUS. DE LA PIEL PRINCIPALMENTE).....                         | 331    | 2   | 3     | 15                     | 167                     | -  | 30           | 17   | 18         |
| PARA CALZADO (INDUST. DEL CALZADO)  | 137    | -   | -     | -                      | 114                     | -  | 8            | 7  | 1          |
| PARA PREPARACION (CAUCHO, PLASTICO)   | 53     | 3   | -     | -                      | 35                      | -  | 8            | 2  | 1          |
| PARA MANIPULACION (CAUCHO Y PLASTICO PRINCIPALMENTE).....                                 | 100    | 2   | -     | -                      | 77                      | -  | 9            | 5  | 1          |
| PARA FABRICACION DE ARTICULOS (CAUCHO Y PLASTICO).....                                    | 327    | 2   | -     | -                      | 269                     | -  | 14           | 15   | 2          |
| PARA LA INDUSTRIA QUIMICA, EXCEPTO SEPARADORES (QUIMICAS, POLVORAS Y EXPLOSIVOS).....     | 99     | 3   | 1     | 2                      | 58                      | 3  | 4            | 12   | 1          |
| SEPARADORES (QUIMICA, EXPLOSIVOS, VINICOLA, ETC.).....                                    | 27     | 2   | -     | -                      | 12                      | -  | 2            | 3  | 1          |
| DE DEMOLICION Y PREPARACION DEL TERRENO (CONSTRUCCION Y AGRICULTURA PRINCIPALMENTE).....  | 1.343  | 63  | 4     | 145                    | 207                     | 10   | 603          | 102  | 6          |
| PARA CIMENTACION Y ESTRUCTURAS DE HORMIGON (CONSTRUCCION).....                            | 1.727  | 18  | 1     | 14                     | 331                     | 3  | 1.025        | 36   | 9          |
| COMPACTADORAS (CONSTRUCCION).....   | 97     | 5   | -     | 1                      | 17                      | -  | 47           | 12   | 3          |
| MOTOCULTORES Y MOTOMAQUINAS (AGRICULTURA).....  | 58     | 27  | -     | -                      | 6                       | -  | 6            | 5  | -          |
| TRANSFORM. DEL TERRENO (AGRICULT.)  | 152    | 74  | -     | -                      | 7                       | 2  | 7            | 5  | 2          |
| LABOREO (AGRICULTURA).....  | 278    | 211   | 2     | -                      | 17                      | -  | 12           | 9  | 2          |
| SIEMBRA, PLANTACION Y PROTECCION DE CULTIVOS (AGRICULTURA).....                           | 111    | 82  | 1     | -                      | 9                       | -  | 7            | 5  | -          |
| RECOLECCION (AGRICULTURA).....  | 563    | 228   | 2     | 4                      | 76                      | 3  | 38           | 57   | 13         |
| EQUIPOS DE GRANJA, EXCEPTO REMOLQUES (AGRICULTURA).....                                   | 43     | 27  | -     | 1                      | 6                       | -  | 1            | 3  | 1          |
| FABRICACION DE POLVORAS Y EXPLOSIVOS (POLVORAS Y EXPLOSIVOS).....                         | 72     | 1   | 1     | -                      | 13                      | 1  | 12           | 24   | 14         |
| OTRAS MAQUINAS SIDEROMETALURGIA.  | 429    | 10  | 2     | -                      | 185                     | -  | 102          | 33   | 43         |
| OTRAS MAQUINAS PARA MADERA, CONSTRUCCION, ETC.....  | 1.129  | 1   | -     | 57                     | 744                     | 1  | 135          | 103  | 5          |
| OTRAS MAQUINAS PARA LA INDUSTRIA TEXTIL, PAPEL Y ARTES GRAFICAS, PIEL Y CALZADO, ETC..... | 972    | 8   | -     | -                      | 692                     | 2  | 45           | 58   | 52         |
| OTRAS MAQUINAS PARA CONSTRUCCION AGRICULTURA, ETC.....                                    | 369    | 1   | 1     | 8                      | 106                     | 1  | 197          | 18   | 5          |
| ROBOTS.....   | 68     | -   | 1     | -                      | 45                      | -  | 7            | 3  | 3          |
| MAQUINAS SIN ESPECIFICAR.....   | 20.625 | 523   | 94    | 194                    | 11.422                  | 61   | 2.739        | 2.295  | 426        |
| ANIMALES  |        |   |       |                        |                         |  |              |  |            |
| ANIMALES.....   | 2.980  | 1.115                                       | 57    | 11                     | 549                     | 15   | 181          | 232  | 80         |
| PERSONAS  |        |   |       |                        |                         |  |              |  |            |
| PERSONAS.....   | 19.629 | 427   | 48    | 77                     | 3.141                   | 83   | 2.524        | 1.530  | 776        |
| ARMAS   |        |   |       |                        |                         |  |              |  |            |
| ARMAS.....  | 80     | 4   | -     | 2                      | 9                       | -  | 3            | 17   | 9          |
| ARTES DE PESCA  |        |   |       |                        |                         |  |              |  |            |
| ARTES DE PESCA.....   | 899    | 2   | 854   | 1                      | 14                      | -  | 3            | 8  | -          |
| PATOLOGIAS NO TRAUMATICAS   |        |   |       |                        |                         |  |              |  |            |
| PATOLOGIAS NO TRAUMATICAS.....  | 934    | 40  | 43    | 16                     | 252                     | 10   | 125          | 107  | 43         |

A. II. 8. ACCIDENTES EN JORNADA DE TRABAJO CON BAJA SEGUN SECCION DE ACTIVIDAD POR APARATO O AGENTE MATERIAL CAUSANTE  
CONTINUACION

AÑO 1998.

ACCIDENTES LEVES

| APARATO O AGENTE MATERIAL CAUSANTE  | TRANSPORTE, ALMACENAMIENTO Y COMUNICACIONES | INTERMEDIACION FINANCIERA | ACTIVIDADES INMOBILIARIAS Y DE ALQUILER. SERVICIOS EMPRESARIALES | ADMINISTRACION PUBLICA DEFENSA Y SEGURIDAD SOCIAL. ORGANISMOS EXTRATERRITORIALES | EDUCACION | ACTIVIDADES SANITARIAS Y VETERINARIAS. SERVICIOS SOCIALES | OTRAS ACTIV. SOCIALES Y DE SERVICIOS PRESTADOS A LA COMUNIDAD. SERVICIOS PERSONALES | HOGARES QUE EMPLEAN PERSONAL DOMESTICO |
|---|---|---------------------------|--|--|-----------|---|---|--|
| T O T A L.....  | 37,479                                      | 1,663                     | 52,994   | 30,298   | 5,314     | 18,307  | 13,576  | 1,030                                  |
| GENERALES.....  | 8,187                                       | 565                       | 13,592   | 8,825  | 1,708     | 4,721   | 4,719   | 320                                    |
| AGENTES GENERALES SIN ESPECIFICAR   | 1,723                                       | 91                        | 3,126  | 2,203  | 334       | 1,144   | 899   | 48                                     |
| ABERTURAS EN PAREDES.....   | 25  | -                         | 126  | 52   | 13        | 29  | 11  | 4                                      |
| ABERTURAS EN SUELOS.....  | 246   | 19                        | 355  | 331  | 43        | 77  | 101   | 10                                     |
| ACCESOS Y SALIDAS (PUERTAS).....  | 586   | 42                        | 889  | 485  | 86        | 347   | 153   | 26                                     |
| ALMACEN EN GENERAL.....   | 10  | -                         | 26   | 4  | 1         | 4   | 3   | -                                      |
| BARANDILLAS Y PASAMANOS.....  | 29  | 2                         | 61   | 33   | 7         | 22  | 11  | 1                                      |
| CONTENEDORES.....   | 340   | 2                         | 489  | 274  | 12        | 43  | 875   | 18                                     |
| DEPOSITOS Y TANQUES PARA LIQUIDOS   | 40  | 1                         | 38   | 14   | 4         | 4   | 8   | 1                                      |
| DESNIVELES Y ESCALONES.....   | 873   | 66                        | 1,023  | 754  | 148       | 326   | 374   | 44                                     |
| ESTANTERIAS DE ALMACENAMIENTO.....  | 66  | 13                        | 206  | 58   | 15        | 50  | 16  | -                                      |
| ESTRUCTURA GENERAL DE EDIFICIOS.....  | 27  | 2                         | 64   | 28   | 11        | 6   | 15  | 2                                      |
| ESTRUCTURAS METALICAS PARA SUSTENTACION DE ANDAMIADAS.....                      | 38  | -                         | 39   | 18   | 2         | 2   | 11  | -                                      |
| PASADIZOS Y PLATAFORMAS ELEVADOS (EXCEPTO ANDAMIOS).....                        | 113   | -                         | 47   | 30   | 6         | 10  | 18  | 1                                      |
| RAMPAS O PLANOS INCLINADOS.....   | 92  | 3                         | 96   | 81   | 20        | 56  | 37  | 4                                      |
| SILOS Y TOLVAS.....   | 17  | -                         | 19   | 6  | -         | 3   | 7   | -                                      |
| SUPERFICIES DE TRANSITO O TRABAJO   | 3,383                                       | 320                       | 6,655  | 4,207  | 961       | 2,393   | 2,076   | 157                                    |
| TECHOS Y PAREDES.....   | 63  | -                         | 185  | 161  | 34        | 41  | 29  | 2                                      |
| ZONAS DE CARGA Y DESCARGA.....  | 483   | 1                         | 52   | 35   | 5         | 10  | 16  | -                                      |
| CALZADO Y VESTIMENTA.....   | 33  | 3                         | 96   | 51   | 6         | 154   | 59  | 2                                      |
| FISICOS.....  | 623   | 21                        | 1,244  | 545  | 101       | 420   | 275   | 24                                     |
| AGENTES ATMOSFERICOS EXTERIORES O FISICOS SIN ESPECIFICAR.....                  | 60  | 2                         | 95   | 45   | 7         | 28  | 30  | -                                      |
| AGUA.....   | 198   | 13                        | 531  | 202  | 41        | 258   | 104   | 19                                     |
| CALOR.....  | 11  | 1                         | 61   | 22   | 10        | 49  | 6   | -                                      |
| FRIO.....   | 3   | -                         | 15   | 2  | 1         | 3   | -   | -                                      |
| FUEGO.....  | 10  | -                         | 37   | 61   | 6         | 19  | 10  | -                                      |
| HUMEDAD.....  | 27  | -                         | 46   | 23   | 2         | 14  | 12  | -                                      |
| ILUMINACION.....  | 6   | -                         | 10   | 3  | -         | 1   | 1   | -                                      |
| POLVO.....  | 299   | 5                         | 439  | 183  | 33        | 43  | 112   | 5                                      |
| RADIACIONES.....  | 6   | -                         | 7  | 1  | 1         | 5   | -   | -                                      |
| RUIDO.....  | 3   | -                         | 3  | 3  | -         | -   | -   | -                                      |
| QUIMICOS.....   | 206   | 7                         | 1,096  | 273  | 60        | 281   | 171   | 16                                     |
| AGENTES QUIMICOS SIN ESPECIFICAR  | 106   | 2                         | 437  | 131  | 25        | 118   | 70  | 9                                      |
| ANESTESICOS Y ALERGICOS.....  | 8   | 1                         | 23   | 4  | 1         | 9   | 4   | -                                      |
| ASFIXIANTES E IRRITANTES.....   | 4   | -                         | 57   | 14   | 2         | 21  | 7   | 1                                      |
| CAUSTICOS Y CORROSIVOS.....   | 77  | 3                         | 506  | 101  | 29        | 124   | 80  | 6                                      |
| TOXICOS Y VENENOSOS.....  | 11  | 1                         | 73   | 23   | 3         | 9   | 10  | -                                      |
| EXPLOSIVOS.....   | 15  | -                         | 20   | 20   | 3         | 6   | 10  | -                                      |
| ATMOSFERAS DEFLAGRANTES.....  | 3   | -                         | 1  | -  | 1         | -   | 1   | -                                      |
| EXPLOSIVOS LIQUIDOS Y GASEOSOS.....   | 1   | -                         | 3  | 3  | -         | 1   | 2   | -                                      |
| EXPLOSIVOS SOLIDOS.....   | -   | -                         | 2  | 8  | -         | -   | 2   | -                                      |
| PRODUCTOS INFLAMABLES (NO EXPLOSIVOS).....                                      | 11  | -                         | 14   | 9  | 2         | 5   | 5   | -                                      |
| PRODUCTOS Y MATERIALES.....   | 8,905                                       | 269                       | 14,375   | 6,823  | 1,102     | 2,342   | 2,698   | 212                                    |
| CULTIVO VEGETAL Y SUS PRODUCTOS.....  | 58  | 2                         | 275  | 538  | 52        | 96  | 149   | 41                                     |
| PIEDRAS, CASCOTES, TIERRAS, ETC.....  | 345   | 9                         | 608  | 1,252  | 170       | 68  | 201   | 20                                     |
| PRODUCTOS CERAMICOS (LADRILLOS, TEJAS, BOVEDILLAS, ETC.).....                   | 140   | 6                         | 565  | 679  | 98        | 81  | 77  | 12                                     |
| PRODUCTOS DE MADERA (TABLONES, PUNTALES, ETC.).....                             | 693   | 9                         | 1,035  | 905  | 158       | 125   | 216   | 13                                     |
| PRODUCTOS EMPAQUETADOS (CAJAS, BALAS, FARDOS, SACOS, ETC.).....                 | 4,806                                       | 162                       | 5,357  | 1,197  | 216       | 812   | 879   | 32                                     |
| PROD. METALICOS (CLAVOS, ALAMBRES, CHAPAS, PERFILES, ETC.).....                 | 2,189                                       | 32                        | 3,930  | 1,432  | 218       | 396   | 527   | 27                                     |
| RECIPIENTES (CUBOS, LATAS, BIDONES, TONELES, ETC.) (EXCLUYE LOS A PRESION)..... | 304   | 8                         | 1,508  | 436  | 76        | 414   | 329   | 42                                     |
| VIDRIOS Y PLASTICOS.....  | 226   | 13                        | 805  | 293  | 85        | 245   | 276   | 24                                     |
| PRODUCTOS DE PAPEL Y CARTON.....  | 77  | 28                        | 198  | 76   | 26        | 92  | 38  | 1                                      |
| PRODUCTOS CARNICOS Y DE PESCADO.....  | 67  | -                         | 94   | 15   | 3         | 13  | 6   | -                                      |

A.II.8. ACCIDENTES EN JORNADA DE TRABAJO CON BAJA SEGUN SECCION DE ACTIVIDAD POR APARATO O AGENTE MATERIAL CAUSANTE  
CONTINUACION

AÑO 1998.

ACCIDENTES LEVES

| APARATO O AGENTE MATERIAL CAUSANTE  | TRANSPORTE, ALMACENAMIENTO Y COMUNICACIONES | INTERMEDIACION FINANCIERA | ACTIVIDADES INMOBILIARIAS Y DE ALQUILER. SERVICIOS EMPRESARIALES | ADMINISTRACION PUBLICA DEFENSA Y SEGURIDAD SOCIAL. ORGANISMOS EXTRATERRITORIALES | EDUCACION | ACTIVIDADES SANITARIAS Y VETERINARIAS. SERVICIOS SOCIALES | OTRAS ACTIV. SOCIALES Y DE SERVICIOS PRESTADOS A LA COMUNIDAD. SERVICIOS PERSONALES | HOGARES QUE EMPLEAN PERSONAL DOMESTICO |
|---|---|---------------------------|--|--|-----------|---|---|--|
| ANDAMIOS, ESCALERAS.....  | 1,627                                       | 206                       | 4,457  | 2,425  | 632       | 1,170   | 854   | 232                                    |
| ANDAMIOS.....   | 86  | 4                         | 282  | 349  | 67        | 88  | 51  | 2                                      |
| ESCALERAS.....  | 1,541                                       | 202                       | 4,175  | 2,076  | 565       | 1,082   | 803   | 230                                    |
| MEDIOS DE ELEVACION.....  | 1,193                                       | 7                         | 1,006  | 204  | 31        | 126   | 86  | 8                                      |
| GRUAS.....  | 297   | -                         | 134  | 79   | 4         | 23  | 23  | -                                      |
| APARATOS DE ELEVACION.....  | 202   | 3                         | 164  | 69   | 6         | 68  | 34  | 8                                      |
| ACCESORIOS PARA ELEVACION.....  | 694   | 4                         | 708  | 56   | 21        | 35  | 29  | -                                      |
| MEDIOS DE TRANSPORTE.....   | 11,403                                      | 234                       | 4,736  | 3,624  | 324       | 1,240   | 1,690   | 36                                     |
| VIA FERREA.....   | 687   | 1                         | 97   | 56   | 6         | 15  | 23  | -                                      |
| RODANTES, EXCEPTO REMOLQUES Y TRACTORES.....  | 10,165                                      | 233                       | 4,387  | 3,457  | 311       | 1,193   | 1,609   | 35                                     |
| REMOLQUES.....  | 116   | -                         | 15   | 32   | 2         | 3   | 5   | -                                      |
| TRACTORES.....  | 71  | -                         | 18   | 41   | 2         | 1   | 18  | 1                                      |
| TRANSPORTADORES.....  | 118   | -                         | 167  | 6  | 1         | 22  | 7   | -                                      |
| AEREOS Y ACUATICOS.....   | 246   | -                         | 52   | 32   | 2         | 6   | 28  | -                                      |
| AGENTES PARA PRODUCCION, UTILIZACION Y TRANSMISION ENERGIA.....                               | 611   | 11                        | 469  | 273  | 34        | 105   | 132   | 11                                     |
| ELECTRICOS.....   | 74  | 1                         | 55   | 38   | 4         | 7   | 29  | -                                      |
| MOTORES Y TURBINAS NO ELECTRICOS.....   | 92  | -                         | 46   | 28   | 1         | 9   | 9   | 2                                      |
| AGENTES MECANICOS DE TRANSMISION.....   | 393   | 5                         | 281  | 135  | 17        | 51  | 69  | 2                                      |
| AGENTES ELECTRICOS DE TRANSMISION.....  | 52  | 5                         | 87   | 72   | 12        | 38  | 25  | 7                                      |
| HERRAMIENTAS.....   | 1,391                                       | 59                        | 3,841  | 2,145  | 362       | 1,139   | 723   | 66                                     |
| ELECTRICAS PORTATILES.....  | 101   | 4                         | 226  | 135  | 33        | 26  | 26  | 3                                      |
| NEUMATICAS PORTATILES.....  | 31  | -                         | 104  | 94   | 10        | 7   | 15  | -                                      |
| MANUALES.....   | 1,259                                       | 55                        | 3,511  | 1,916  | 319       | 1,106   | 682   | 63                                     |
| APARATOS Y EQUIPOS.....   | 1,259                                       | 170                       | 3,002  | 1,416  | 321       | 1,637   | 661   | 38                                     |
| RECIPIENTES A PRESION.....  | 317   | 6                         | 513  | 272  | 19        | 105   | 130   | 6                                      |
| COMPRESORES.....  | 27  | -                         | 50   | 131  | 3         | 4   | 7   | -                                      |
| EQUIPOS DE BOMBEO.....  | 14  | -                         | 24   | 29   | 3         | 15  | 10  | 2                                      |
| EQUIPOS DE SOLDADURA.....   | 116   | 1                         | 301  | 94   | 30        | 20  | 36  | 5                                      |
| HORNO, CALDERAS, ESTUFAS, ETC (EXCEPTO ALTOS HORNO).....                                      | 22  | -                         | 44   | 21   | 7         | 27  | 8   | 6                                      |
| OTROS APARATOS.....   | 763   | 163                       | 2,070  | 869  | 259       | 1,466   | 470   | 19                                     |
| MAQUINAS.....   | 822   | 22                        | 3,088  | 1,169  | 232       | 428   | 522   | 37                                     |
| DE OBTENCION, FUNDICION Y TEMPLE (SIDEROMETAL).....   | 3   | -                         | 57   | 3  | 2         | 3   | 1   | -                                      |
| SIN ARRANCAR VIRUTA, EXCEPTO PRENSAS (SIDEROMETAL PRINCIPALMENTE).....                        | 33  | 1                         | 94   | 72   | 26        | 16  | 13  | -                                      |
| PRENSAS (SIDEROMETAL, MADERA, PAPEL VINIC., ETC.).....  | 7   | -                         | 118  | 5  | 1         | 7   | 13  | -                                      |
| CON ARRANQUE DE VIRUTA Y ABRASIVOS EXCEPTO TORNOS Y SIERRAS (SIDEROMETAL PRINCIPALMENTE)..... | 32  | -                         | 95   | 24   | 3         | 5   | 6   | 2                                      |
| TORNOS (SIDEROMETAL, MADERA, CERAMICA, ETC.).....   | 12  | 2                         | 26   | 13   | 4         | 1   | 1   | -                                      |
| SIERRAS (SIDEROMETAL, MADERA, CARNICAS, ETC.).....  | 43  | -                         | 143  | 118  | 25        | 17  | 24  | 3                                      |
| DE CORTE, EXCEPTO SIERRAS (MADERA Y AGRICOLA).....  | 11  | -                         | 8  | 62   | 7         | 2   | 4   | 1                                      |
| CON ARRANQUE DE VIRUTA (MADERA PRINCIPALMENTE).....   | 10  | 1                         | 23   | 53   | 24        | 8   | 4   | -                                      |
| PREPARACION E HILATURA DE FIBRAS (TEXTIL).....  | 4   | -                         | 26   | 2  | 2         | 2   | 2   | 1                                      |
| PARA TEJER (TEXTIL PRINCIPALMENTE).....   | 14  | -                         | 43   | 1  | 4         | 4   | 5   | 1                                      |
| DE ACABADO (TEXTIL, PAPEL, ETC.).....   | 3   | -                         | 18   | -  | -         | 4   | 15  | -                                      |
| FABRICACION DE PAPEL Y CARTON, EXCEPTO MOLINOS (PAPEL Y ARTES GRAFICAS PRINCIPALMENTE).....   | 2   | -                         | 22   | 1  | -         | -   | 1   | -                                      |
| MOLINOS (PAPEL Y ARTES GRAFICAS, CERAMICA, HARINERA, ETC.).....                               | 2   | 1                         | 4  | 2  | -         | -   | 2   | -                                      |
| DE ARTES GRAFICAS (ARTES GRAFICAS).....   | 3   | -                         | 40   | 6  | 2         | 1   | 5   | -                                      |
| PREPARACION DE PASTA (CERAMICA, LACTEAS, PANADERIA, CHACINERIA, VINICOLA, ETC.).....          | 14  | -                         | 14   | 22   | 2         | 17  | 18  | -                                      |
| ELABORACION DE PIEZAS (CERAMICA PRINCIPALMENTE).....  | 4   | 1                         | 11   | 7  | 2         | 4   | 3   | 1                                      |

A.II.8. ACCIDENTES EN JORNADA DE TRABAJO CON BAJA SEGUN SECCION DE ACTIVIDAD POR APARATO O AGENTE MATERIAL CAUSANTE  
CONTINUACION

AÑO 1998.

ACCIDENTES LEVES

| APARATO O AGENTE MATERIAL CAUSANTE  | TRANSPORTE, ALMACENAMIENTO Y COMUNICACIONES | INTERMEDIACION FINANCIERA | ACTIVIDADES INMOBILIARIAS Y DE ALQUILER, SERVICIOS EMPRESARIALES | ADMINISTRACION PUBLICA DEFENSA Y SEGURIDAD SOCIAL, ORGANISMOS EXTRATERRITORIALES | EDUCACION | ACTIVIDADES SANITARIAS Y VETERINARIAS, SERVICIOS SOCIALES | OTRAS ACTIV. SOCIALES Y DE SERVICIOS PRESTADOS A LA COMUNIDAD, SERVICIOS PERSONALES | HOGARES QUE EMPLEAN PERSONAL DOMESTICO |
|---|---|---------------------------|--|--|-----------|---|---|--|
| PREPARACION DE CEMENTOS (CEMENTOS Y DERIV. PRINCIPALMENTE).....                               | 2   | -                         | 4  | 3  | -         | -   | 1   | -                                      |
| PARA FIBROCEMENTO (CEMENTOS Y DERIV. PRINCIPALMENTE).....                                     | 1   | -                         | 16   | 6  | 2         | 7   | 3   | -                                      |
| FABRICACION DE VIDRIO (INDUSTRIA DE VIDRIO PRINCIPALMENTE).....                               | 4   | -                         | 14   | 1  | 2         | 2   | 2   | -                                      |
| DE MATANZA (INDUSTRIAS CARNICAS) DE CHACINERIA (INDUSTRIAS CARNICAS PRINCIPALMENTE).....      | 1   | -                         | 5  | 1  | -         | 2   | 1   | -                                      |
| PARA LECHE Y DERIVADOS (LACTEAS PRINCIPALMENTE).....  | 23  | 6                         | 154  | 35   | 10        | 75  | 24  | 1                                      |
| PARA VINO Y ACEITE (VINICOLA Y OLEICOLA PRINCIPALMENTE).....                                  | 4   | -                         | 5  | 10   | 1         | 13  | 3   | 2                                      |
| PARA CONSERVAS (INDUS. CONSERVERAS PRINCIPALMENTE).....                                       | 2   | -                         | 7  | 1  | -         | 1   | -   | -                                      |
| DE LIMPIA (HARINERA Y DERIVADAS PRINCIPALMENTE).....  | 9   | -                         | 63   | 4  | 5         | 7   | 7   | -                                      |
| DE SELECCION Y MOLTURACION (HARINERA Y DERIV. PRINCIPALMENTE).....                            | -   | -                         | 28   | -  | 1         | -   | 4   | -                                      |
| PANADERIA (INDUSTRIA PANADERA).....   | 1   | -                         | 3  | -  | -         | -   | -   | -                                      |
| DE TABACOS (INDUSTRIA TABAQUERA).....   | 1   | -                         | 6  | -  | -         | -   | -   | -                                      |
| PARA PREPARACION DE PIELES (INDUS. DE LA PIEL PRINCIPALMENTE).....                            | -   | -                         | 2  | -  | -         | -   | -   | -                                      |
| PARA CALZADO (INDUS. DEL CALZADO).....  | 6   | 1                         | 52   | 11   | 2         | 5   | 2   | -                                      |
| PARA PREPARACION (CAUCHO, PLASTICO) PARA MANIPULACION (CAUCHO Y PLASTICO PRINCIPALMENTE)..... | 1   | -                         | 3  | 3  | -         | -   | -   | -                                      |
| PARA FABRICACION DE ARTICULOS (CAUCHO Y PLASTICO).....  | -   | -                         | 1  | 1  | 1         | -   | 1   | -                                      |
| PARA LA INDUSTRIA QUIMICA, EXCEPTO SEPARADORES (QUIMICAS, POLVORAS Y EXPLOSIVOS).....         | 4   | -                         | 5  | -  | -         | 1   | -   | -                                      |
| SEPARADORES (QUIMICA, EXPLOSIVOS, VINICOLA, ETC.).....  | 2   | -                         | 21   | -  | -         | -   | -   | -                                      |
| DE DEMOLICION Y PREPARACION DEL TERRENO (CONSTRUCCION Y AGRICULTURA PRINCIPALMENTE).....      | 1   | -                         | 10   | 1  | 1         | -   | 1   | -                                      |
| PARA CIMENTACION Y ESTRUCTURAS DE HORMIGON (CONSTRUCCION).....                                | 2   | -                         | 2  | 3  | -         | -   | 1   | -                                      |
| COMPACTADORAS (CONSTRUCCION).....   | 62  | -                         | 52   | 66   | 3         | 11  | 9   | -                                      |
| MOTOCULTORES Y MOTOMAQUINAS (AGRICULTURA).....  | 15  | -                         | 69   | 174  | 16        | 4   | 11  | 1                                      |
| TRANSFORM. DEL TERRENO (AGRICULT.) LABOREO (AGRICULTURA).....                                 | 2   | -                         | 4  | 5  | -         | 1   | -   | -                                      |
| SIEMBRA, PLANTACION Y PROTECCION DE CULTIVOS (AGRICULTURA).....                               | 1   | -                         | 2  | 8  | 1         | 1   | 1   | -                                      |
| RECOLECCION (AGRICULTURA).....  | 1   | -                         | 3  | 39   | 3         | 2   | 7   | -                                      |
| EQUIPOS DE GRANJA, EXCEPTO REMOLQUES (AGRICULTURA).....                                       | 1   | -                         | 8  | 11   | 2         | -   | 3   | -                                      |
| FABRICACION DE POLVORAS Y EXPLOSIVOS (POLVORAS Y EXPLOSIVOS).....                             | -   | -                         | 2  | 1  | -         | 1   | 2   | 1                                      |
| OTRAS MAQUINAS SIDEROMETALURGIA, OTRAS MAQUINAS PARA MADERA, CONSTRUCCION, ETC. ....          | 7   | -                         | 34   | 63   | 3         | 3   | 23  | 9                                      |
| OTRAS MAQUINAS PARA LA INDUSTRIA TEXTIL, PAPEL Y ARTES GRAFICAS, PIEL Y CALZADO, ETC. ....    | -   | -                         | -  | 4  | -         | -   | -   | -                                      |
| OTRAS MAQUINAS PARA CONSTRUCCION AGRICULTURA, ETC. ....                                       | 6   | -                         | 29   | 6  | 2         | 8   | 3   | -                                      |
| ROBOTS.....   | 7   | -                         | 33   | 17   | 12        | 4   | 8   | 2                                      |
| MAQUINAS SIN ESPECIFICAR.....   | 3   | -                         | 37   | 11   | 5         | 23  | 35  | 1                                      |
| ANIMALES.....   | 3   | -                         | 16   | 6  | 2         | 3   | 2   | -                                      |
| PERSONAS.....   | 1   | -                         | 4  | 1  | -         | 2   | 1   | -                                      |
| ARMAS.....  | 454   | 9                         | 1,649  | 285  | 53        | 160   | 250   | 11                                     |
| ANIMALES  | 108   | 2                         | 144  | 199  | 25        | 47  | 213   | 2                                      |
| PERSONAS  | 1,024                                       | 66                        | 1,855  | 2,306  | 373       | 4,578   | 796   | 25                                     |
| ARMAS   | 4   | 1                         | 12   | 16   | -         | -   | 3   | -                                      |
| ARTES DE PESCA  | 13  | -                         | 3  | 1  | -         | -   | -   | -                                      |
| PATOLOGIAS NO TRAUMATICAS   | 88  | 23                        | 54   | 34   | 6         | 67  | 23  | 3                                      |

A.II.8. ACCIDENTES EN JORNADA DE TRABAJO CON BAJA SEGUN SECCION DE ACTIVIDAD POR APARATO O AGENTE MATERIAL CAUSANTE  
CONTINUACION

AÑO 1998.

ACCIDENTES GRAVES

| APARATO O AGENTE MATERIAL CAUSANTE  | TOTAL  | AGRICULTURA, GANADERIA, CAZA Y SILVICULTURA | PESCA | INDUSTRIAS EXTRACTIVAS | INDUSTRIA MANUFACTURERA | PRODUCCION Y DISTRIBUCION DE ENERGIA ELECTRICA, GAS Y AGUA | CONSTRUCCION | COMERCIO, REPARACION DE VEHICULOS DE MOTOR Y DE ARTICULOS PERSONALES | HOSTELERIA |
|---|--------|---|-------|------------------------|-------------------------|--|--------------|--|------------|
| T O T A L.....  | 10,866 | 1,015                                       | 163   | 81                     | 2,565                   | 58   | 2,648        | 965  | 418        |
| GENERALES.....  | 1,498  | 158   | 8     | 3                      | 234                     | 6  | 499          | 86   | 68         |
| AGENTES GENERALES SIN ESPECIFICAR.....  | 41     | 2   | 2     | -                      | 9                       | -  | 6            | 4  | 2          |
| ABERTURAS EN PAREDES.....   | 18     | -   | -     | -                      | 2                       | -  | 13           | -  | -          |
| ABERTURAS EN SUELOS.....  | 104    | 15  | -     | -                      | 10                      | 1  | 44           | 8  | 1          |
| ACCESOS Y SALIDAS (PUERTAS).....  | 69     | 4   | -     | -                      | 19                      | -  | 7            | 6  | 7          |
| ALMACEN EN GENERAL.....   | 2      | -   | -     | -                      | -                       | -  | -            | 2  | -          |
| BARANDILLAS Y PASAMANOS.....  | 6      | -   | -     | -                      | 1                       | -  | 1            | 1  | -          |
| CONTENEDORES.....   | 33     | 1   | -     | -                      | 7                       | -  | 1            | 2  | -          |
| DEPOSITOS Y TANQUES PARA LIQUIDOS.....  | 19     | 4   | -     | 1                      | 5                       | 1  | 5            | 2  | -          |
| DESNIVELES Y ESCALONES.....   | 170    | 12  | -     | -                      | 22                      | -  | 55           | 11   | 5          |
| ESTANTERIAS DE ALMACENAMIENTO.....  | 20     | -   | -     | -                      | 4                       | 1  | -            | 10   | -          |
| ESTRUCTURA GENERAL DE EDIFICIOS.....  | 169    | 2   | -     | -                      | 31                      | -  | 121          | 3  | 1          |
| ESTRUCTURAS METALICAS PARA SUSTENTACION DE ANDAMIADOS.....                      | 28     | -   | -     | -                      | 11                      | -  | 15           | -  | -          |
| PASADIZOS Y PLATAFORMAS ELEVADOS (EXCEPTO ANDAMIOS).....                        | 61     | 2   | -     | -                      | 24                      | 1  | 23           | 1  | 1          |
| RAMPAS O PLANOS INCLINADOS.....   | 29     | 8   | -     | -                      | 2                       | -  | 7            | -  | 1          |
| SILOS Y TOLVAS.....   | 23     | 6   | -     | -                      | 14                      | -  | 2            | -  | -          |
| SUPERFICIES DE TRANSITO O TRABAJO.....  | 519    | 77  | 5     | 1                      | 53                      | 1  | 94           | 33   | 48         |
| TECHOS Y PAREDES.....   | 170    | 24  | -     | -                      | 17                      | 1  | 104          | 1  | 1          |
| ZONAS DE CARGA Y DESCARGA.....  | 5      | 1   | -     | -                      | 1                       | -  | -            | 1  | -          |
| CALZADO Y VESTIMENTA.....   | 12     | -   | -     | -                      | 2                       | -  | 1            | 1  | 1          |
| FISICOS.....  | 147    | 8   | 11    | -                      | 26                      | 2  | 21           | 7  | 15         |
| AGENTES ATMOSFERICOS EXTERIORES O FISICOS SIN ESPECIFICAR.....                  | 13     | -   | -     | -                      | 1                       | 1  | 8            | 1  | -          |
| AGUA.....   | 91     | 6   | 9     | -                      | 10                      | -  | 7            | 3  | 14         |
| CALOR.....  | 2      | -   | -     | -                      | 2                       | -  | -            | -  | -          |
| FRIO.....   | 1      | -   | -     | -                      | -                       | -  | 1            | -  | -          |
| FUEGO.....  | 21     | -   | 1     | -                      | 11                      | 1  | 1            | 2  | 1          |
| HUMEDAD.....  | 4      | -   | 1     | -                      | -                       | -  | -            | -  | -          |
| ILUMINACION.....  | 1      | -   | -     | -                      | -                       | -  | 1            | -  | -          |
| POLVO.....  | 14     | 2   | -     | -                      | 2                       | -  | 3            | 1  | -          |
| RADIACIONES.....  | -      | -   | -     | -                      | -                       | -  | -            | -  | -          |
| RUIDO.....  | -      | -   | -     | -                      | -                       | -  | -            | -  | -          |
| QUIMICOS.....   | 107    | 7   | -     | -                      | 28                      | 1  | 15           | 13   | 12         |
| AGENTES QUIMICOS SIN ESPECIFICAR.....   | 43     | 3   | -     | -                      | 11                      | -  | 8            | 7  | 3          |
| ANESTESICOS Y ALERGICOS.....  | 5      | -   | -     | -                      | 3                       | -  | 1            | -  | -          |
| ASFIXIANTES E IRRITANTES.....   | 2      | 1   | -     | -                      | -                       | -  | -            | 1  | -          |
| CAUSTICOS Y CORROSIVOS.....   | 50     | 3   | -     | -                      | 11                      | 1  | 5            | 4  | 8          |
| TOXICOS Y VENENOSOS.....  | 7      | -   | -     | -                      | 3                       | -  | 1            | 1  | 1          |
| EXPLOSIVOS.....   | 54     | 1   | 2     | 4                      | 8                       | 1  | 10           | 4  | 8          |
| ATMOSFERAS DEFLAGRANTES.....  | 1      | -   | -     | -                      | 1                       | -  | -            | -  | -          |
| EXPLOSIVOS LIQUIDOS Y GASEOSOS.....   | 9      | -   | -     | 2                      | 2                       | -  | 1            | 1  | -          |
| EXPLOSIVOS SOLIDOS.....   | 15     | 1   | 1     | 2                      | 3                       | -  | 2            | -  | 1          |
| PRODUCTOS INFLAMABLES (NO EXPLOSIVOS).....                                      | 29     | -   | 1     | -                      | 2                       | 1  | 7            | 3  | 7          |
| PRODUCTOS Y MATERIALES.....   | 1,669  | 210   | 17    | 26                     | 344                     | 4  | 572          | 150  | 55         |
| CULTIVO VEGETAL Y SUS PRODUCTOS.....  | 159    | 100   | -     | -                      | 12                      | -  | 7            | 9  | 8          |
| PIEDRAS, CASCOTES, TIERRAS, ETC.....  | 205    | 24  | 3     | 17                     | 33                      | -  | 87           | 2  | -          |
| PRODUCTOS CERAMICOS (LADRILLOS, TEJAS, BOVEDILLAS, ETC.).....                   | 156    | 6   | -     | -                      | 13                      | -  | 109          | 8  | 2          |
| PRODUCTOS DE MADERA (TABLONES, PUNTALES, ETC.).....                             | 251    | 22  | 1     | 4                      | 34                      | 1  | 155          | 5  | -          |
| PRODUCTOS EMPAQUETADOS (CAJAS, BALAS, FARDOS, SACOS, ETC.).....                 | 238    | 25  | 5     | 1                      | 46                      | 1  | 27           | 56   | 14         |
| PROD. METALICOS (CLAVOS, ALAMBRES, CHAPAS, PERFILES, ETC.).....                 | 470    | 21  | 3     | 2                      | 163                     | 2  | 159          | 43   | 8          |
| RECIPIENTES (CUBOS, LATAS, BIDONES, TONELES, ETC.) (EXCLUYE LOS A PRESION)..... | 70     | 11  | 2     | 2                      | 9                       | -  | 7            | 8  | 12         |
| VIDRIOS Y PLASTICOS.....  | 104    | 1   | 1     | -                      | 29                      | -  | 21           | 16   | 11         |
| PRODUCTOS DE PAPEL Y CARTON.....  | 10     | -   | -     | -                      | 4                       | -  | -            | 1  | -          |
| PRODUCTOS CARNICOS Y DE PESCADO.....  | 6      | -   | 2     | -                      | 1                       | -  | -            | 2  | -          |



A.II.8. ACCIDENTES EN JORNADA DE TRABAJO CON BAJA SEGUN SECCION DE ACTIVIDAD POR APARATO O AGENTE MATERIAL CAUSANTE  
CONTINUACION

AÑO 1998.

ACCIDENTES GRAVES

| APARATO O AGENTE MATERIAL CAUSANTE  | TOTAL | AGRICULTURA, GANADERIA, CAZA Y SILVICULTURA | PESCA | INDUSTRIAS EXTRACTIVAS | INDUSTRIA MANUFACTURERA | PRODUCCION Y DISTRIBUCION DE ENERGIA ELECTRICA, GAS Y AGUA | CONSTRUCCION | COMERCIO, REPARACION DE VEHICULOS DE MOTOR Y DE ARTICULOS PERSONALES | HOSTELERIA |
|---|-------|---|-------|------------------------|-------------------------|--|--------------|--|------------|
| ANDAMIOS, ESCALERAS.....  | 1,141 | 40  | 1     | 1                      | 163                     | 4  | 586          | 69   | 29         |
| ANDAMIOS.....   | 428   | 4   | -     | -                      | 45                      | -  | 346          | 8  | 1          |
| ESCALERAS.....  | 713   | 36  | 1     | 1                      | 118                     | 4  | 240          | 61   | 28         |
| MEDIOS DE ELEVACION.....  | 329   | 6   | 10    | -                      | 87                      | 1  | 98           | 47   | 6          |
| GRUAS.....  | 122   | 1   | -     | -                      | 33                      | 1  | 47           | 14   | -          |
| APARATOS DE ELEVACION.....  | 118   | 2   | 7     | -                      | 35                      | -  | 34           | 18   | 3          |
| ACCESORIOS PARA ELEVACION.....  | 89    | 3   | 3     | -                      | 19                      | -  | 17           | 15   | 3          |
| MEDIOS DE TRANSPORTE.....   | 2,272 | 249   | 55    | 18                     | 335                     | 16   | 252          | 328  | 119        |
| VIA FERREA.....   | 25    | -   | -     | 3                      | 4                       | -  | 3            | -  | 2          |
| RODANTES, EXCEPTO REMOLQUES Y TRACTORES.....  | 1,883 | 67  | 6     | 4                      | 273                     | 14   | 235          | 321  | 116        |
| REMOLQUES.....  | 69    | 55  | -     | -                      | 1                       | -  | 2            | 3  | 1          |
| TRACTORES.....  | 125   | 116   | -     | -                      | 6                       | -  | 2            | -  | -          |
| TRANSPORTADORES.....  | 92    | 8   | -     | 11                     | 44                      | 1  | 10           | 4  | -          |
| AEREOS Y ACUATICOS.....   | 78    | 3   | 49    | -                      | 7                       | 1  | -            | -  | -          |
| AGENTES PARA PRODUCCION, UTILIZACION Y TRANSMISION ENERGIA.....                               | 211   | 9   | 7     | 3                      | 42                      | 10   | 81           | 12   | 6          |
| ELECTRICOS.....   | 23    | 3   | -     | 1                      | 5                       | 2  | 7            | 1  | 1          |
| MOTORES Y TURBINAS NO ELECTRICOS.....   | 15    | 2   | 1     | -                      | 7                       | -  | 2            | 2  | -          |
| AGENTES MECANICOS DE TRANSMISION.....   | 87    | 3   | 6     | 1                      | 21                      | 1  | 33           | 4  | 3          |
| AGENTES ELECTRICOS DE TRANSMISION.....  | 86    | 1   | -     | 1                      | 9                       | 7  | 39           | 5  | 2          |
| HERRAMIENTAS.....   | 446   | 43  | 6     | 5                      | 139                     | 1  | 100          | 52   | 22         |
| ELECTRICAS PORTATILES.....  | 86    | 1   | 2     | -                      | 50                      | -  | 19           | 4  | 1          |
| NEUMATICAS PORTATILES.....  | 17    | 2   | -     | -                      | 6                       | -  | 7            | -  | -          |
| MANUALES.....   | 343   | 40  | 4     | 5                      | 83                      | 1  | 74           | 48   | 21         |
| APARATOS Y EQUIPOS.....   | 431   | 16  | 3     | 5                      | 124                     | 1  | 87           | 34   | 35         |
| RECIPIENTES A PRESION.....  | 134   | 8   | -     | -                      | 50                      | 1  | 43           | 13   | 1          |
| COMPRESORES.....  | 12    | -   | -     | 1                      | 1                       | -  | 9            | -  | -          |
| EQUIPOS DE BOMBEO.....  | 16    | -   | 2     | 1                      | 3                       | -  | 5            | -  | 1          |
| EQUIPOS DE SOLDADURA.....   | 39    | -   | -     | 2                      | 21                      | -  | 8            | 2  | -          |
| HORNOS, CALDERAS, ESTUFAS, ETC (EXCEPTO ALTOS HORNOS).....                                    | 27    | 1   | -     | -                      | 12                      | -  | 5            | 2  | 2          |
| OTROS APARATOS.....   | 203   | 7   | 1     | 1                      | 37                      | -  | 17           | 17   | 31         |
| MAQUINAS.....   | 1,578 | 153   | 4     | 12                     | 885                     | 2  | 241          | 101  | 16         |
| DE OBTENCION, FUNDICION Y TEMPLE (SIDEROMETAL).....   | 26    | -   | -     | -                      | 25                      | -  | 1            | -  | -          |
| SIN ARRANCAR VIRUTA, EXCEPTO PRENSAS (SIDEROMETAL PRINCIPALMENTE).....                        | 62    | 1   | -     | -                      | 47                      | -  | 5            | 1  | -          |
| PRENSAS (SIDEROMETAL, MADERA, PAPEL VINIC., ETC.).....  | 106   | 3   | -     | -                      | 81                      | -  | 3            | 8  | -          |
| CON ARRANQUE DE VIRUTA Y ABRASIVOS EXCEPTO TORNOS Y SIERRAS (SIDEROMETAL PRINCIPALMENTE)..... | 33    | 2   | -     | 1                      | 22                      | -  | 5            | -  | -          |
| TORNOS (SIDEROMETAL, MADERA, CERAMICA, ETC.).....   | 33    | -   | -     | -                      | 31                      | -  | 1            | 1  | -          |
| SIERRAS (SIDEROMETAL, MADERA, CARNICAS, ETC.).....  | 241   | 11  | 1     | 1                      | 109                     | -  | 85           | 12   | 2          |
| DE CORTE, EXCEPTO SIERRAS (MADERA Y AGRICOLA).....  | 60    | 50  | -     | -                      | 5                       | -  | 2            | -  | -          |
| CON ARRANQUE DE VIRUTA (MADERA PRINCIPALMENTE).....   | 113   | -   | -     | -                      | 93                      | -  | 7            | 4  | -          |
| PREPARACION E HILATURA DE FIBRAS (TEXTIL).....  | 20    | 1   | -     | -                      | 16                      | -  | -            | 1  | -          |
| PARA TEJER (TEXTIL PRINCIPALMENTE).....   | 24    | -   | -     | -                      | 17                      | -  | 1            | 3  | -          |
| DE ACABADO (TEXTIL, PAPEL, ETC.).....   | 2     | -   | -     | -                      | 1                       | -  | -            | 1  | -          |
| FABRICACION DE PAPEL Y CARTON, EXCEPTO MOLINOS (PAPEL Y ARTES GRAFICAS PRINCIPALMENTE).....   | 15    | -   | -     | -                      | 12                      | -  | 1            | 1  | -          |
| MOLINOS (PAPEL Y ARTES GRAFICAS, CERAMICA, HARINERA, ETC.).....                               | 10    | 3   | -     | -                      | 6                       | -  | -            | -  | -          |
| DE ARTES GRAFICAS (ARTES GRAFICAS).....   | 36    | -   | -     | 1                      | 29                      | -  | 1            | 2  | -          |
| PREPARACION DE PASTA (CERAMICA, LACTEAS, PANADERIA, CHACINERIA, VINICOLA, ETC.).....          | 31    | -   | -     | -                      | 21                      | -  | 2            | 5  | 1          |
| ELABORACION DE PIEZAS (CERAMICA PRINCIPALMENTE).....  | 9     | -   | -     | -                      | 3                       | -  | 3            | -  | 1          |

A.II.8. ACCIDENTES EN JORNADA DE TRABAJO CON BAJA SEGUN SECCION DE ACTIVIDAD POR APARATO O AGENTE MATERIAL CAUSANTE  
CONTINUACION

AÑO 1998.

ACCIDENTES GRAVES

| APARATO O AGENTE MATERIAL CAUSANTE  | TOTAL | AGRICULTURA, GANADERIA, CAZA Y SILVICULTURA | PESCA | INDUSTRIAS EXTRACTIVAS | INDUSTRIA MANUFACTURERA | PRODUCCION Y DISTRIBUCION DE ENERGIA ELECTRICA, GAS Y AGUA | CONSTRUCCION | COMERCIO, REPARACION DE VEHICULOS DE MOTOR Y DE ARTICULOS PERSONALES | HOSTELERIA |
|---|-------|---|-------|------------------------|-------------------------|--|--------------|--|------------|
| PREPARACION DE CEMENTOS (CEMENTOS Y DERIV. PRINCIPALMENTE)                            | 7     | -   | -     | -                      | 5                       | -  | 1            | 1  | -          |
| PARA FIBROCEMENTO (CEMENTOS Y DERIV. PRINCIPALMENTE)                                  | 6     | -   | -     | -                      | 3                       | -  | 2            | -  | -          |
| FABRICACION DE VIDRIO (INDUSTRIA DE VIDRIO PRINCIPALMENTE)                            | 4     | 1   | -     | -                      | 3                       | -  | -            | -  | -          |
| DE MATANZA (INDUSTRIAS CARNICAS)  | 4     | 1   | -     | -                      | 3                       | -  | -            | -  | -          |
| DE CHACINERIA (INDUSTRIAS CARNICAS PRINCIPALMENTE)                                    | 47    | 1   | -     | -                      | 16                      | -  | -            | 21   | 6          |
| PARA LECHE Y DERIVADOS (LACTEAS PRINCIPALMENTE)                                       | 3     | 1   | -     | -                      | 1                       | -  | 1            | -  | -          |
| PARA VINO Y ACEITE (VINICOLA Y OLEICOLA PRINCIPALMENTE)                               | 3     | -   | -     | -                      | 2                       | -  | -            | 1  | -          |
| PARA CONSERVAS (INDUS. CONSERVERAS PRINCIPALMENTE)                                    | 36    | 2   | -     | -                      | 22                      | -  | -            | 4  | -          |
| DE LIMPIA (HARINERA Y DERIVADAS PRINCIPALMENTE)                                       | 1     | -   | -     | -                      | 1                       | -  | -            | -  | -          |
| DE SELECCION Y MOLTURACION (HARINERA Y DERIV. PRINCIPALMENTE)                         | -     | -   | -     | -                      | -                       | -  | -            | -  | -          |
| PANADERIA (INDUSTRIA PANADERA)  | 16    | -   | -     | -                      | 13                      | -  | -            | 1  | 1          |
| DE TABACOS (INDUSTRIA TABAQUERA)  | -     | -   | -     | -                      | -                       | -  | -            | -  | -          |
| PARA PREPARACION DE PIELS (INDUS. DE LA PIEL PRINCIPALMENTE)                          | 7     | -   | -     | -                      | 3                       | -  | -            | -  | -          |
| PARA CALZADO (INDUST. DEL CALZADO)  | 3     | -   | -     | -                      | 3                       | -  | -            | -  | -          |
| PARA PREPARACION (CAUCHO, PLASTICO)   | 3     | -   | -     | -                      | 2                       | -  | -            | -  | -          |
| PARA MANIPULACION (CAUCHO Y PLASTICO PRINCIPALMENTE)                                  | 3     | -   | -     | -                      | 3                       | -  | -            | -  | -          |
| PARA FABRICACION DE ARTICULOS (CAUCHO Y PLASTICO)                                     | 16    | -   | -     | -                      | 14                      | -  | -            | -  | -          |
| PARA LA INDUSTRIA QUIMICA, EXCEPTO SEPARADORES (QUIMICAS, POLVORAS Y EXPLOSIVOS)      | -     | -   | -     | -                      | -                       | -  | -            | -  | -          |
| SEPARADORES (QUIMICA, EXPLOSIVOS, VINICOLA, ETC.)                                     | -     | -   | -     | -                      | -                       | -  | -            | -  | -          |
| DE DEMOLICION Y PREPARACION DEL TERRENO (CONSTRUCCION Y AGRICULTURA PRINCIPALMENTE)   | 53    | 1   | -     | 7                      | 6                       | -  | 29           | 2  | -          |
| PARA CIMENTACION Y ESTRUCTURAS DE HORMIGON (CONSTRUCCION)                             | 51    | 1   | -     | -                      | 17                      | -  | 24           | 3  | 1          |
| COMPACTADORAS (CONSTRUCCION)  | 2     | -   | -     | -                      | 1                       | -  | 1            | -  | -          |
| MOTOCULTORES Y MOTOMAQUINAS (AGRICULTURA)   | 3     | 3   | -     | -                      | -                       | -  | -            | -  | -          |
| TRANSFORM. DEL TERRENO (AGRICULT.)  | 11    | 6   | -     | -                      | 1                       | 1  | 1            | -  | -          |
| LABOREO (AGRICULTURA)   | 16    | 13  | -     | -                      | 1                       | -  | 1            | -  | -          |
| SIEMBRA, PLANTACION Y PROTECCION DE CULTIVOS (AGRICULTURA)                            | 12    | 11  | -     | -                      | 1                       | -  | -            | -  | -          |
| RECOLECCION (AGRICULTURA)   | 34    | 24  | -     | -                      | 1                       | -  | 1            | 1  | -          |
| EQUIPOS DE GRANJA, EXCEPTO REMOLQUES (AGRICULTURA)                                    | -     | -   | -     | -                      | -                       | -  | -            | -  | -          |
| FABRICACION DE POLVORAS Y EXPLOSIVOS (POLVORAS Y EXPLOSIVOS)                          | -     | -   | -     | -                      | -                       | -  | -            | -  | -          |
| OTRAS MAQUINAS SIDEROMETALURGIA.  | 17    | 1   | -     | -                      | 5                       | -  | 7            | 1  | 1          |
| OTRAS MAQUINAS PARA MADERA, CONSTRUCCION, ETC.  | 52    | -   | -     | -                      | 40                      | 1  | 1            | 7  | -          |
| OTRAS MAQUINAS PARA LA INDUSTRIA TEXTIL, PAPEL Y ARTES GRAFICAS, PIEL Y CALZADO, ETC. | 15    | -   | -     | -                      | 13                      | -  | 1            | -  | 1          |
| OTRAS MAQUINAS PARA CONSTRUCCION, AGRICULTURA, ETC.                                   | 15    | -   | -     | 1                      | 3                       | -  | 7            | 2  | -          |
| ROBOTS  | 4     | -   | -     | -                      | 4                       | -  | -            | -  | -          |
| MAQUINAS SIN ESPECIFICAR  | 313   | 16  | 3     | 1                      | 180                     | -  | 47           | 18   | 2          |
| ANIMALES  |       |   |       |                        |                         |  |              |  |            |
| ANIMALES  | 168   | 97  | 3     | -                      | 7                       | -  | -            | 3  | -          |
| PERSONAS  |       |   |       |                        |                         |  |              |  |            |
| PERSONAS  | 209   | 4   | 1     | 2                      | 18                      | 1  | 18           | 13   | 11         |
| ARMAS   |       |   |       |                        |                         |  |              |  |            |
| ARMAS   | 12    | 2   | 1     | -                      | -                       | -  | -            | 2  | -          |
| ARTES DE PESCA  |       |   |       |                        |                         |  |              |  |            |
| ARTES DE PESCA  | 28    | -   | 26    | -                      | 1                       | -  | -            | -  | -          |
| PATOLOGIAS NO TRAUMATICAS   |       |   |       |                        |                         |  |              |  |            |
| PATOLOGIAS NO TRAUMATICAS   | 566   | 12  | 8     | 2                      | 124                     | 8  | 68           | 44   | 16         |

A.II.8. ACCIDENTES EN JORNADA DE TRABAJO CON BAJA SEGUN SECCION DE ACTIVIDAD POR APARATO O AGENTE MATERIAL CAUSANTE  
CONTINUACION

AÑO 1998.

ACCIDENTES GRAVES

| APARATO O AGENTE MATERIAL CAUSANTE  | TRANSPORTE, ALMACENAMIENTO Y COMUNICACIONES | INTERMEDIACION FINANCIERA | ACTIVIDADES INMOBILIARIAS Y DE ALQUILER. SERVICIOS EMPRESARIALES | ADMINISTRACION PUBLICA DEFENSA Y SEGURIDAD SOCIAL. ORGANISMOS EXTRATERRITORIALES | EDUCACION | ACTIVIDADES SANITARIAS Y VETERINARIAS. SERVICIOS SOCIALES | OTRAS ACTIV. SOCIALES Y DE SERVICIOS PRESTADOS A LA COMUNIDAD. SERVICIOS PERSONALES | HOGARES QUE EMPLEAN PERSONAL DOMESTICO |
|---|---|---------------------------|--|--|-----------|---|---|--|
| T O T A L.....  | 863   | 96                        | 645  | 456  | 104       | 462   | 268   | 59                                     |
| GENERALES.....  | 58  | 24                        | 87   | 85   | 27        | 99  | 42  | 14                                     |
| AGENTES GENERALES SIN ESPECIFICAR.....  | 5   | -                         | 3  | 4  | -         | 3   | -   | 1                                      |
| ABERTURAS EN PAREDES.....   | 1   | -                         | -  | 1  | -         | 1   | -   | -                                      |
| ABERTURAS EN SUELOS.....  | 3   | -                         | 7  | 7  | -         | 3   | 1   | 1                                      |
| ACCESOS Y SALIDAS (PUERTAS).....  | 3   | 2                         | 7  | 8  | 1         | 3   | 1   | 1                                      |
| ALMACEN EN GENERAL.....   | -   | -                         | -  | -  | -         | -   | -   | -                                      |
| BARANDILLAS Y PASAMANOS.....  | -   | -                         | 2  | -  | -         | 1   | -   | -                                      |
| CONTENEDORES.....   | 3   | -                         | 2  | 4  | -         | 1   | 10  | 2                                      |
| DEPOSITOS Y TANQUES PARA LIQUIDOS DESNIVELES Y ESCALONES.....                   | 12  | 5                         | 11   | 13   | 3         | 12  | 6   | 1                                      |
| ESTANTERIAS DE ALMACENAMIENTO.....  | 1   | -                         | 2  | 1  | -         | -   | 1   | -                                      |
| ESTRUCTURA GENERAL DE EDIFICIOS.....  | -   | -                         | 5  | 1  | 1         | 1   | 3   | -                                      |
| ESTRUCTURAS METALICAS PARA SUSTENTACION DE ANDAMIADAS.....                      | 1   | -                         | -  | 1  | -         | -   | -   | -                                      |
| PASADIZOS Y PLATAFORMAS ELEVADOS (EXCEPTO ANDAMIOS).....                        | 3   | -                         | 1  | 2  | 1         | -   | 2   | -                                      |
| RAMPAS O PLANOS INCLINADOS.....   | 2   | -                         | 3  | 3  | -         | 2   | -   | 1                                      |
| SILOS Y TOLVAS.....   | -   | -                         | 1  | -  | -         | -   | -   | -                                      |
| SUPERFICIES DE TRANSITO O TRABAJO.....  | 20  | 13                        | 36   | 32   | 18        | 66  | 16  | 6                                      |
| TECHOS Y PAREDES.....   | 2   | 1                         | 6  | 8  | 1         | 1   | 2   | 1                                      |
| ZONAS DE CARGA Y DESCARGA.....  | 2   | -                         | -  | -  | -         | -   | -   | -                                      |
| CALZADO Y VESTIMENTA.....   | -   | 1                         | 1  | -  | -         | 5   | -   | -                                      |
| FISICOS.....  | 10  | -                         | 12   | 17   | 1         | 14  | 2   | 1                                      |
| AGENTES ATMOSFERICOS EXTERIORES O FISICOS SIN ESPECIFICAR.....                  | 1   | -                         | -  | -  | -         | 1   | -   | -                                      |
| AGUA.....   | 7   | -                         | 9  | 10   | 1         | 12  | 2   | 1                                      |
| CALOR.....  | -   | -                         | -  | -  | -         | -   | -   | -                                      |
| FRIO.....   | -   | -                         | -  | -  | -         | -   | -   | -                                      |
| FUEGO.....  | -   | -                         | -  | 4  | -         | -   | -   | -                                      |
| HUMEDAD.....  | -   | -                         | 1  | 2  | -         | -   | -   | -                                      |
| ILUMINACION.....  | -   | -                         | -  | -  | -         | -   | -   | -                                      |
| POLVO.....  | 2   | -                         | 2  | 1  | -         | 1   | -   | -                                      |
| RADIACIONES.....  | -   | -                         | -  | -  | -         | -   | -   | -                                      |
| RUIDO.....  | -   | -                         | -  | -  | -         | -   | -   | -                                      |
| QUIMICOS.....   | 6   | 1                         | 10   | 6  | 1         | 5   | 1   | 1                                      |
| AGENTES QUIMICOS SIN ESPECIFICAR.....   | 3   | 1                         | 2  | 2  | -         | 2   | -   | 1                                      |
| ANESTESICOS Y ALERGICOS.....  | -   | -                         | -  | -  | 1         | -   | -   | -                                      |
| ASFIXIANTES E IRRITANTES.....   | -   | -                         | -  | -  | -         | -   | -   | -                                      |
| CAUSTICOS Y CORROSIVOS.....   | 3   | -                         | 7  | 4  | -         | 3   | 1   | -                                      |
| TOXICOS Y VENENOSOS.....  | -   | -                         | 1  | -  | -         | -   | -   | -                                      |
| EXPLOSIVOS.....   | 4   | -                         | 1  | 3  | 1         | 3   | 4   | -                                      |
| ATMOSFERAS DEFLAGRANTES.....  | -   | -                         | -  | -  | -         | -   | -   | -                                      |
| EXPLOSIVOS LIQUIDOS Y GASEOSOS.....   | 1   | -                         | -  | -  | -         | -   | 2   | -                                      |
| EXPLOSIVOS SOLIDOS.....   | 1   | -                         | -  | 2  | 1         | -   | 1   | -                                      |
| PRODUCTOS INFLAMABLES (NO EXPLOSIVOS).....                                      | 2   | -                         | 1  | 1  | -         | 3   | 1   | -                                      |
| PRODUCTOS Y MATERIALES.....   | 64  | 6                         | 83   | 54   | 15        | 41  | 15  | 13                                     |
| CULTIVO VEGETAL Y SUS PRODUCTOS.....  | 1   | -                         | 1  | 9  | -         | 6   | -   | 6                                      |
| PIEDRAS, CASCOTES, TIERRAS, ETC.....  | 10  | 1                         | 7  | 15   | 1         | 4   | 1   | -                                      |
| PRODUCTOS CERAMICOS (LADRILLOS, TEJAS, BOVEDILLAS, ETC.).....                   | 2   | -                         | 7  | 2  | 1         | 3   | 2   | 1                                      |
| PRODUCTOS DE MADERA (TABLONES, PUNTALES, ETC.).....                             | 6   | -                         | 10   | 8  | 1         | 2   | 2   | -                                      |
| PRODUCTOS EMPAQUETADOS (CAJAS, BALAS, FARDOS, SACOS, ETC.).....                 | 19  | 2                         | 21   | 6  | -         | 10  | 4   | 1                                      |
| PROD. METALICOS (CLAVOS, ALAMBRES, CHAPAS, PERFILES, ETC.).....                 | 17  | 1                         | 25   | 7  | 5         | 11  | 3   | -                                      |
| RECIPIENTES (CUBOS, LATAS, BIDONES, TONELES, ETC.) (EXCLUYE LOS A PRESION)..... | 4   | -                         | 6  | 2  | 1         | 3   | -   | 3                                      |
| VIDRIOS Y PLASTICOS.....  | 5   | 1                         | 5  | 2  | 6         | 2   | 2   | 2                                      |
| PRODUCTOS DE PAPEL Y CARTON.....  | -   | 1                         | 1  | 2  | -         | -   | 1   | -                                      |
| PRODUCTOS CARNICOS Y DE PESCADO.....  | -   | -                         | -  | 1  | -         | -   | -   | -                                      |

A.II.8. ACCIDENTES EN JORNADA DE TRABAJO CON BAJA SEGUN SECCION DE ACTIVIDAD POR APARATO O AGENTE MATERIAL CAUSANTE  
CONTINUACION

AÑO 1998.

ACCIDENTES GRAVES

| APARATO O AGENTE MATERIAL CAUSANTE  | TRANSPORTE, ALMACENAMIENTO Y COMUNICACIONES | INTERMEDIACION FINANCIERA | ACTIVIDADES INMOBILIARIAS Y DE ALQUILER. SERVICIOS EMPRESARIALES | ADMINISTRACION PUBLICA DEFENSA Y SEGURIDAD SOCIAL. ORGANISMOS EXTRATERRITORIALES | EDUCACION | ACTIVIDADES SANITARIAS Y VETERINARIAS. SERVICIOS SOCIALES | OTRAS ACTIV. SOCIALES Y DE SERVICIOS PRESTADOS A LA COMUNIDAD. SERVICIOS PERSONALES | HOGARES QUE EMPLEAN PERSONAL DOMESTICO |
|---|---|---------------------------|--|--|-----------|---|---|--|
| ANDAMIOS, ESCALERAS.....  | 34  | 7                         | 79   | 53   | 10        | 36  | 15  | 14                                     |
| ANDAMIOS.....   | 1   | -                         | 7  | 11   | 2         | -   | 3   | -                                      |
| ESCALERAS.....  | 33  | 7                         | 72   | 42   | 8         | 36  | 12  | 14                                     |
| MEDIOS DE ELEVACION.....  | 45  | 1                         | 20   | -  | 1         | 3   | 4   | -                                      |
| GRUAS.....  | 16  | -                         | 8  | -  | -         | -   | 2   | -                                      |
| APARATOS DE ELEVACION.....  | 10  | 1                         | 4  | -  | 1         | 2   | 1   | -                                      |
| ACCESORIOS PARA ELEVACION.....  | 19  | -                         | 8  | -  | -         | 1   | 1   | -                                      |
| MEDIOS DE TRANSPORTE.....   | 489   | 21                        | 150  | 107  | 8         | 57  | 64  | 4                                      |
| VIA FERREA.....   | 12  | -                         | 1  | -  | -         | -   | -   | -                                      |
| RODANTES, EXCEPTO REMOLQUES Y TRACTORES.....  | 461   | 21                        | 138  | 103  | 8         | 56  | 56  | 4                                      |
| REMOLQUES.....  | 4   | -                         | -  | 1  | -         | -   | 2   | -                                      |
| TRACTORES.....  | -   | -                         | -  | 1  | -         | -   | -   | -                                      |
| TRANSPORTADORES.....  | 4   | -                         | 10   | -  | -         | -   | -   | -                                      |
| AEREOS Y ACUATICOS.....   | 8   | -                         | 1  | 2  | -         | 1   | 6   | -                                      |
| AGENTES PARA PRODUCCION, UTILIZACION Y TRANSMISION ENERGIA.....                               | 11  | -                         | 12   | 9  | 1         | 3   | 5   | -                                      |
| ELECTRICOS.....   | -   | -                         | 2  | -  | -         | -   | 1   | -                                      |
| MOTORES Y TURBINAS NO ELECTRICOS.....   | 1   | -                         | -  | -  | -         | -   | -   | -                                      |
| AGENTES MECANICOS DE TRANSMISION.....   | 4   | -                         | 4  | 4  | 1         | 1   | 1   | -                                      |
| AGENTES ELECTRICOS DE TRANSMISION.....  | 6   | -                         | 6  | 5  | -         | 2   | 3   | -                                      |
| HERRAMIENTAS.....   | 13  | 1                         | 29   | 11   | 3         | 8   | 12  | 1                                      |
| ELECTRICAS PORTATILES.....  | 1   | 1                         | 4  | 1  | 1         | -   | 1   | -                                      |
| NEUMATICAS PORTATILES.....  | -   | -                         | 2  | -  | -         | -   | -   | -                                      |
| MANUALES.....   | 12  | -                         | 23   | 10   | 2         | 8   | 11  | 1                                      |
| APARATOS Y EQUIPOS.....   | 11  | 3                         | 31   | 19   | 8         | 44  | 9   | 1                                      |
| RECIPIENTES A PRESION.....  | 4   | -                         | 5  | 3  | 1         | 2   | 3   | -                                      |
| COMPRESORES.....  | -   | -                         | 1  | -  | -         | -   | -   | -                                      |
| EQUIPOS DE BOMBEO.....  | -   | -                         | 1  | 1  | -         | 1   | -   | 1                                      |
| EQUIPOS DE SOLDADURA.....   | -   | -                         | 5  | -  | -         | 1   | -   | -                                      |
| HORNO, CALDERAS, ESTUFAS, ETC (EXCEPTO ALTOS HORNOS).....                                     | -   | -                         | 3  | 1  | -         | 1   | -   | -                                      |
| OTROS APARATOS.....   | 7   | 3                         | 16   | 14   | 7         | 39  | 6   | -                                      |
| MAQUINAS.....   | 24  | 1                         | 78   | 30   | 10        | 10  | 10  | 1                                      |
| DE OBTENCION, FUNDICION Y TEMPLE (SIDEROMETAL).....   | -   | -                         | -  | -  | -         | -   | -   | -                                      |
| SIN ARRANCAR VIRUTA, EXCEPTO PRENSAS (SIDEROMETAL PRINCIPALMENTE).....                        | -   | -                         | 2  | 3  | 1         | 1   | 1   | -                                      |
| PRENSAS (SIDEROMETAL, MADERA, PAPEL VINIC, ETC.).....   | -   | -                         | 10   | -  | -         | -   | 1   | -                                      |
| CON ARRANQUE DE VIRUTA Y ABRASIVOS EXCEPTO TORNOS Y SIERRAS (SIDEROMETAL PRINCIPALMENTE)..... | -   | -                         | 1  | 2  | -         | -   | -   | -                                      |
| TORNOS (SIDEROMETAL, MADERA, CERAMICA, ETC.).....   | -   | -                         | -  | -  | -         | -   | -   | -                                      |
| SIERRAS (SIDEROMETAL, MADERA, CERAMICAS, ETC.).....   | 5   | -                         | 8  | 4  | 3         | -   | -   | -                                      |
| DE CORTE, EXCEPTO SIERRAS (MADERA Y AGRICOLA).....  | -   | -                         | -  | 2  | -         | 1   | -   | -                                      |
| CON ARRANQUE DE VIRUTA (MADERA PRINCIPALMENTE).....   | 1   | -                         | 1  | 3  | 3         | 1   | -   | -                                      |
| PREPARACION E HILATURA DE FIBRAS (TEXTIL).....  | -   | -                         | 2  | -  | -         | -   | -   | -                                      |
| PARA TEJER (TEXTIL PRINCIPALMENTE).....   | 1   | -                         | 2  | -  | -         | -   | -   | -                                      |
| DE ACABADO (TEXTIL, PAPEL, ETC.).....   | -   | -                         | -  | -  | -         | -   | -   | -                                      |
| FABRICACION DE PAPEL Y CARTON, EXCEPTO MOLINOS (PAPEL Y ARTES GRAFICAS PRINCIPALMENTE).....   | -   | -                         | 1  | -  | -         | -   | -   | -                                      |
| MOLINOS (PAPEL Y ARTES GRAFICAS, CERAMICA, HARINERA, ETC.).....                               | -   | -                         | -  | 1  | -         | -   | -   | -                                      |
| DE ARTES GRAFICAS (ARTES GRAFICAS).....   | -   | -                         | 2  | -  | -         | -   | 1   | -                                      |
| PREPARACION DE PASTA (CERAMICA, LACTEAS, PANADERIA, CHACINERIA VINICOLA, ETC.).....           | -   | -                         | 1  | -  | -         | 1   | -   | -                                      |
| ELABORACION DE PIEZAS (CERAMICA PRINCIPALMENTE).....  | 1   | -                         | 1  | -  | -         | -   | -   | -                                      |

A.II.8. ACCIDENTES EN JORNADA DE TRABAJO CON BAJA SEGUN SECCION DE ACTIVIDAD POR APARATO O AGENTE MATERIAL CAUSANTE  
CONTINUACION

AÑO 1998.

CIDENTES GRAVES

| APARATO O AGENTE MATERIAL CAUSANTE  | TRANSPORTE, ALMACENAMIENTO Y COMUNICACIONES | INTERMEDIACION FINANCIERA | ACTIVIDADES INMOBILIARIAS Y DE ALQUILER, SERVICIOS EMPRESARIALES | ADMINISTRACION PUBLICA DEFENSA Y SEGURIDAD SOCIAL, ORGANISMOS EXTRATERRITORIALES | EDUCACION | ACTIVIDADES SANITARIAS Y VETERINARIAS, SERVICIOS SOCIALES | OTRAS ACTIV. SOCIALES Y DE SERVICIOS PRESTADOS A LA COMUNIDAD, SERVICIOS PERSONALES | HOGARES QUE EMPLEAN PERSONAL DOMESTICO |
|---|---|---------------------------|--|--|-----------|---|---|--|
| PREPARACION DE CEMENTOS (CEMENTOS Y DERIV. PRINCIPALMENTE)                            | -   | -                         | -  | -  | -         | -   | -   | -                                      |
| PARA FIBROCEMENTO (CEMENTOS Y DERIV. PRINCIPALMENTE)                                  | -   | -                         | 1  | -  | -         | -   | -   | -                                      |
| FABRICACION DE VIDRIO (INDUSTRIA DE VIDRIO PRINCIPALMENTE)                            | -   | -                         | -  | -  | -         | -   | -   | -                                      |
| DE MATANZA (INDUSTRIAS CARNICAS)  | -   | -                         | -  | -  | -         | -   | -   | -                                      |
| DE CHACINERIA (INDUSTRIAS CARNICAS PRINCIPALMENTE)                                    | -   | -                         | 1  | 1  | -         | 1   | -   | -                                      |
| PARA LECHE Y DERIVADOS (LACTEAS PRINCIPALMENTE)                                       | -   | -                         | -  | -  | -         | -   | -   | -                                      |
| PARA VINO Y ACEITE (VINICOLA Y OLEICOLA PRINCIPALMENTE)                               | -   | -                         | -  | -  | -         | -   | -   | -                                      |
| PARA CONSERVAS (INDUS. CONSERVERAS PRINCIPALMENTE)                                    | 3   | -                         | 4  | -  | -         | 1   | -   | -                                      |
| DE LIMPIA (HARINERA Y DERIVADAS PRINCIPALMENTE)                                       | -   | -                         | -  | -  | -         | -   | -   | -                                      |
| DE SELECCION Y MOLTURACION (HARINERA Y DERIV. PRINCIPALMENTE)                         | -   | -                         | -  | -  | -         | -   | -   | -                                      |
| PARA PANADERIA (INDUSTRIA PANADERA)   | -   | -                         | 1  | -  | -         | -   | -   | -                                      |
| DE TABACOS (INDUSTRIA TABAQUERA)  | -   | -                         | -  | -  | -         | -   | -   | -                                      |
| PARA PREPARACION DE PIELS (INDUS. DE LA PIEL PRINCIPALMENTE)                          | 1   | -                         | 3  | -  | -         | -   | -   | -                                      |
| PARA CALZADO (INDUST. DEL CALZADO)  | -   | -                         | -  | -  | -         | -   | -   | -                                      |
| PARA PREPARACION (CAUCHO, PLASTICO)   | -   | -                         | -  | 1  | -         | -   | -   | -                                      |
| PARA MANIPULACION (CAUCHO Y PLASTICO PRINCIPALMENTE)                                  | -   | -                         | -  | -  | -         | -   | -   | -                                      |
| PARA FABRICACION DE ARTICULOS (CAUCHO Y PLASTICO)                                     | -   | -                         | 2  | -  | -         | -   | -   | -                                      |
| PARA LA INDUSTRIA QUIMICA, EXCEPTO SEPARADORES (QUIMICAS, POLVORAS Y EXPLOSIVOS)      | -   | -                         | -  | -  | -         | -   | -   | -                                      |
| SEPARADORES (QUIMICA, EXPLOSIVOS, VINICOLA, ETC.)                                     | -   | -                         | -  | -  | -         | -   | -   | -                                      |
| DE DEMOLICION Y PREPARACION DEL TERRENO (CONSTRUCCION Y AGRICULTURA PRINCIPALMENTE)   | 4   | -                         | 2  | 2  | -         | -   | -   | -                                      |
| PARA CIMENTACION Y ESTRUCTURAS DE HORMIGON (CONSTRUCCION)                             | -   | -                         | 2  | 2  | -         | -   | 1   | -                                      |
| COMPACTADORAS (CONSTRUCCION)  | -   | -                         | -  | -  | -         | -   | -   | -                                      |
| MOTOCULTORES Y MOTOMAQUINAS (AGRICULTURA)   | -   | -                         | -  | -  | -         | -   | -   | -                                      |
| TRANSFORM. DEL TERRENO (AGRICULT.)  | -   | -                         | -  | 2  | -         | -   | -   | -                                      |
| LABOREO (AGRICULTURA)   | 1   | -                         | -  | -  | -         | -   | -   | -                                      |
| SIEMBRA, PLANTACION Y PROTECCION DE CULTIVOS (AGRICULTURA)                            | -   | -                         | -  | -  | -         | -   | -   | -                                      |
| SELECCION (AGRICULTURA)   | 1   | -                         | 1  | 4  | -         | -   | 1   | -                                      |
| EQUIPOS DE GRANJA, EXCEPTO REMOLQUES (AGRICULTURA)                                    | -   | -                         | -  | -  | -         | -   | -   | -                                      |
| FABRICACION DE POLVORAS Y EXPLOSIVOS (POLVORAS Y EXPLOSIVOS)                          | -   | -                         | -  | -  | -         | -   | -   | -                                      |
| OTRAS MAQUINAS SIDEROMETALURGIA   | 1   | -                         | 1  | -  | -         | -   | -   | -                                      |
| OTRAS MAQUINAS PARA MADERA, CONSTRUCCION, ETC.  | -   | -                         | 1  | 1  | 1         | -   | -   | -                                      |
| OTRAS MAQUINAS PARA LA INDUSTRIA TEXTIL, PAPEL Y ARTES GRAFICAS, PIEL Y CALZADO, ETC. | -   | -                         | -  | -  | -         | -   | -   | -                                      |
| OTRAS MAQUINAS PARA CONSTRUCCION, AGRICULTURA, ETC.                                   | -   | 1                         | 1  | -  | -         | -   | -   | -                                      |
| ROBOTS  | -   | -                         | -  | -  | -         | -   | -   | -                                      |
| MAQUINAS SIN ESPECIFICAR  | 5   | -                         | 27   | 2  | 2         | 4   | 5   | 1                                      |
| MALES   | -   | -                         | -  | -  | -         | -   | -   | -                                      |
| PERSONALES  | 3   | -                         | 4  | 3  | 1         | 2   | 45  | -                                      |
| PERSONAS  | 9   | 1                         | 21   | 20   | 9         | 60  | 18  | 3                                      |
| MAS   | -   | -                         | -  | -  | -         | -   | -   | -                                      |
| MAS   | 1   | -                         | 2  | 1  | -         | -   | 2   | 1                                      |
| REDES DE PESCA  | -   | -                         | -  | -  | -         | -   | -   | -                                      |
| REDES DE PESCA  | 1   | -                         | -  | -  | -         | -   | -   | -                                      |
| LOGIAS NO TRAUMATICAS   | -   | -                         | -  | -  | -         | -   | -   | -                                      |
| LOGIAS NO TRAUMATICAS   | 80  | 30                        | 26   | 38   | 8         | 77  | 20  | 5                                      |

A.II.8. ACCIDENTES EN JORNADA DE TRABAJO CON BAJA SEGUN SECCION DE ACTIVIDAD POR APARATO O AGENTE MATERIAL CAUSANTE  
CONTINUACION

AÑO 1998.

ACCIDENTES MORTALES

| APARATO O AGENTE MATERIAL CAUSANTE  | TOTAL | AGRICULTURA, GANADERIA, CAZA Y SILVICULTURA | PESCA | INDUSTRIAS EXTRACTIVAS | INDUSTRIA MANUFACTURERA | PRODUCCION Y DISTRIBUCION DE ENERGIA ELECTRICA, GAS Y AGUA | CONSTRUCCION | COMERCIO REPARACION DE VEHICULOS DE MOTOR Y DE ARTICULOS PERSONALES | HOSTELERIA |
|---|-------|---|-------|------------------------|-------------------------|--|--------------|---|------------|
| T O T A L.....  | 1,075 | 72  | 49    | 28                     | 214                     | 5  | 270          | 99  | 17         |
| GENERALES.....  | 107   | 5   | -     | 3                      | 26                      | 1  | 60           | 1   | -          |
| AGENTES GENERALES SIN ESPECIFICAR   | 1     | -   | -     | -                      | -                       | -  | -            | -   | -          |
| ABERTURAS EN PAREDES.....   | 1     | -   | -     | -                      | -                       | -  | 1            | -   | -          |
| ABERTURAS EN SUELOS.....  | 13    | -   | -     | -                      | 3                       | -  | 10           | -   | -          |
| ACCESOS Y SALIDAS (PUERTAS).....  | 2     | -   | -     | -                      | 1                       | -  | -            | -   | -          |
| ALMACEN EN GENERAL.....   | -     | -   | -     | -                      | -                       | -  | -            | -   | -          |
| BARANDILLAS Y PASAMANOS.....  | -     | -   | -     | -                      | -                       | -  | -            | -   | -          |
| CONTENEDORES.....   | 4     | -   | -     | -                      | 2                       | -  | -            | -   | -          |
| DEPOSITOS Y TANQUES PARA LIQUIDOS   | 3     | 1   | -     | -                      | 1                       | -  | -            | -   | -          |
| DESNIVELES Y ESCALONES.....   | 5     | 1   | -     | -                      | -                       | -  | 3            | 1   | -          |
| ESTANTERIAS DE ALMACENAMIENTO.....  | -     | -   | -     | -                      | -                       | -  | -            | -   | -          |
| ESTRUCTURA GENERAL DE EDIFICIOS.....  | 27    | -   | -     | -                      | 5                       | -  | 21           | -   | -          |
| ESTRUCTURAS METALICAS PARA SUSTENTACION DE ANDAMIADAS.....                      | 2     | -   | -     | -                      | 1                       | -  | 1            | -   | -          |
| PASADIZOS Y PLATAFORMAS ELEVADOS (EXCEPTO ANDAMIOS).....                        | 5     | -   | -     | -                      | 2                       | -  | 2            | -   | -          |
| RAMPAS O PLANOS INCLINADOS.....   | -     | -   | -     | -                      | -                       | -  | -            | -   | -          |
| SILOS Y TOLVAS.....   | 7     | -   | -     | 1                      | 5                       | -  | 1            | -   | -          |
| SUPERFICIES DE TRANSITO O TRABAJO   | 2     | -   | -     | -                      | -                       | 1  | -            | -   | -          |
| TECHOS Y PAREDES.....   | 35    | 3   | -     | 2                      | 6                       | -  | 21           | -   | -          |
| ZONAS DE CARGA Y DESCARGA.....  | -     | -   | -     | -                      | -                       | -  | -            | -   | -          |
| CALZADO Y VESTIMENTA.....   | -     | -   | -     | -                      | -                       | -  | -            | -   | -          |
| FISICOS.....  | 17    | -   | 10    | 2                      | 1                       | -  | 2            | -   | -          |
| AGENTES ATMOSFERICOS EXTERIORES O FISICOS SIN ESPECIFICAR.....                  | 1     | -   | -     | -                      | -                       | -  | 1            | -   | -          |
| AGUA.....   | 14    | -   | 10    | 2                      | -                       | -  | 1            | -   | -          |
| CALOR.....  | -     | -   | -     | -                      | -                       | -  | -            | -   | -          |
| FRIO.....   | -     | -   | -     | -                      | -                       | -  | -            | -   | -          |
| FUEGO.....  | 2     | -   | -     | -                      | 1                       | -  | -            | -   | -          |
| HUMEDAD.....  | -     | -   | -     | -                      | -                       | -  | -            | -   | -          |
| ILUMINACION.....  | -     | -   | -     | -                      | -                       | -  | -            | -   | -          |
| POLVO.....  | -     | -   | -     | -                      | -                       | -  | -            | -   | -          |
| RADIACIONES.....  | -     | -   | -     | -                      | -                       | -  | -            | -   | -          |
| RUIDO.....  | -     | -   | -     | -                      | -                       | -  | -            | -   | -          |
| QUIMICOS.....   | 1     | -   | -     | -                      | 1                       | -  | -            | -   | -          |
| AGENTES QUIMICOS SIN ESPECIFICAR.....   | 1     | -   | -     | -                      | 1                       | -  | -            | -   | -          |
| ANESTESICOS Y ALERGICOS.....  | -     | -   | -     | -                      | -                       | -  | -            | -   | -          |
| ASFIXIANTES E IRRITANTES.....   | -     | -   | -     | -                      | -                       | -  | -            | -   | -          |
| CAUSTICOS Y CORROSIVOS.....   | -     | -   | -     | -                      | -                       | -  | -            | -   | -          |
| TOXICOS Y VENENOSOS.....  | -     | -   | -     | -                      | -                       | -  | -            | -   | -          |
| EXPLOSIVOS.....   | 14    | -   | -     | 4                      | 7                       | -  | -            | 1   | 1          |
| ATMOSFERAS DEFLAGANTES.....   | 6     | -   | -     | 4                      | 2                       | -  | -            | -   | -          |
| EXPLOSIVOS LIQUIDOS Y GASEOSOS.....   | 3     | -   | -     | -                      | 2                       | -  | -            | 1   | -          |
| EXPLOSIVOS SOLIDOS.....   | 3     | -   | -     | -                      | 3                       | -  | -            | -   | -          |
| PRODUCTOS INFLAMABLES (NO EXPLOSIVOS).....                                      | 2     | -   | -     | -                      | -                       | -  | -            | -   | 1          |
| PRODUCTOS Y MATERIALES.....   | 80    | 8   | 1     | 9                      | 13                      | 1  | 32           | 5   | -          |
| CULTIVO VEGETAL Y SUS PRODUCTOS.....  | 6     | 3   | -     | -                      | 1                       | -  | -            | 2   | -          |
| PIEDRAS, CASCOTES, TIERRAS, ETC.....  | 26    | 1   | -     | 7                      | 2                       | -  | 11           | 1   | -          |
| PRODUCTOS CERAMICOS (LADRILLOS, TEJAS, BOVEDILLAS, ETC.).....                   | 8     | -   | -     | 2                      | 2                       | 1  | 2            | 1   | -          |
| PRODUCTOS DE MADERA (TABLONES, PUNTALES, ETC.).....                             | 13    | 1   | -     | -                      | 2                       | -  | 8            | -   | -          |
| PRODUCTOS EMPAQUETADOS (CAJAS, BALAS, FARDOS, SACOS, ETC.).....                 | 5     | 3   | 1     | -                      | -                       | -  | -            | -   | -          |
| PROD. METALICOS (CLAVOS, ALAMBRES, CHAPAS, PERFILES, ETC.).....                 | 16    | -   | -     | -                      | 4                       | -  | 8            | 1   | -          |
| RECIPIENTES (CUBOS, LATAS, BIDONES, TONELES, ETC.) (EXCLUYE LOS A PRESION)..... | 3     | -   | -     | -                      | 1                       | -  | 1            | -   | -          |
| VIDRIOS Y PLASTICOS.....  | 2     | -   | -     | -                      | -                       | -  | 2            | -   | -          |
| PRODUCTOS DE PAPEL Y CARTON.....  | -     | -   | -     | -                      | -                       | -  | -            | -   | -          |
| PRODUCTOS CARNICOS Y DE PESCADO.....  | 1     | -   | -     | -                      | 1                       | -  | -            | -   | -          |

A.II.8. ACCIDENTES EN JORNADA DE TRABAJO CON BAJA SEGUN SECCION DE ACTIVIDAD POR APARATO O AGENTE MATERIAL CAUSANTE  
CONTINUACION

AÑO 1998.

ACCIDENTES MORTALES

| APARATO O AGENTE MATERIAL CAUSANTE  | TOTAL | AGRICULTURA, GANADERIA, CAZA Y SILVICULTURA | PESCA | INDUSTRIAS EXTRACTIVAS | INDUSTRIA MANUFACTURERA | PRODUCCION Y DISTRIBUCION DE ENERGIA ELECTRICA, GAS Y AGUA | CONSTRUCCION | COMERCIO, REPARACION DE VEHICULOS DE MOTOR Y DE ARTICULOS PERSONALES | HOSTELERIA |
|---|-------|---|-------|------------------------|-------------------------|--|--------------|--|------------|
| ANDAMIOS, ESCALERAS.....  | 35    | -   | -     | -                      | 9                       | -  | 26           | -  | -          |
| ANDAMIOS.....   | 25    | -   | -     | -                      | 4                       | -  | 21           | -  | -          |
| ESCALERAS.....  | 10    | -   | -     | -                      | 5                       | -  | 5            | -  | -          |
| MEDIOS DE ELEVACION.....  | 32    | -   | 2     | -                      | 11                      | -  | 15           | 2  | -          |
| GRUAS.....  | 18    | -   | 1     | -                      | 6                       | -  | 9            | -  | -          |
| APARATOS DE ELEVACION.....  | 11    | -   | 1     | -                      | 4                       | -  | 5            | 1  | -          |
| ACCESORIOS PARA ELEVACION.....  | 3     | -   | -     | -                      | 1                       | -  | 1            | 1  | -          |
| MEDIOS DE TRANSPORTE.....   | 399   | 35  | 21    | 5                      | 45                      | -  | 60           | 57   | 7          |
| VIA FERREA.....   | 6     | -   | -     | 1                      | -                       | -  | 4            | -  | -          |
| RODANTES, EXCEPTO REMOLQUES Y TRACTORES.....  | 323   | 12  | 1     | 2                      | 40                      | -  | 54           | 52   | 7          |
| REMOLQUES.....  | 3     | 2   | -     | -                      | 1                       | -  | -            | -  | -          |
| TRACTORES.....  | 22    | 20  | -     | 1                      | 1                       | -  | -            | -  | -          |
| TRANSPORTADORES.....  | 4     | -   | -     | 1                      | 2                       | -  | -            | -  | -          |
| AEREOS Y ACUATICOS.....   | 41    | 1   | 20    | -                      | 1                       | -  | 2            | 5  | -          |
| AGENTES PARA PRODUCCION, UTILIZACION Y TRANSMISION ENERGIA.....                               | 28    | 3   | -     | 1                      | 4                       | 1  | 13           | 1  | -          |
| ELECTRICOS.....   | 3     | 1   | -     | -                      | -                       | -  | 2            | -  | -          |
| MOTORES Y TURBINAS NO ELECTRICOS.....   | 1     | -   | -     | -                      | 1                       | -  | -            | -  | -          |
| AGENTES MECANICOS DE TRANSMISION.....   | 2     | -   | -     | -                      | 1                       | -  | -            | -  | -          |
| AGENTES ELECTRICOS DE TRANSMISION.....  | 22    | 2   | -     | 1                      | 2                       | 1  | 11           | 1  | -          |
| HERRAMIENTAS.....   | 6     | -   | -     | 1                      | 1                       | -  | 1            | -  | -          |
| ELECTRICAS PORTATILES.....  | 3     | -   | -     | 1                      | -                       | -  | 1            | -  | -          |
| NEUMATICAS PORTATILES.....  | -     | -   | -     | -                      | -                       | -  | -            | -  | -          |
| MANUALES.....   | 3     | -   | -     | -                      | 1                       | -  | -            | -  | -          |
| APARATOS Y EQUIPOS.....   | 10    | -   | -     | -                      | 4                       | -  | 2            | 1  | -          |
| RECIPIENTES A PRESION.....  | 4     | -   | -     | -                      | 1                       | -  | 1            | -  | -          |
| COMPRESORES.....  | -     | -   | -     | -                      | -                       | -  | -            | -  | -          |
| EQUIPOS DE BOMBEO.....  | -     | -   | -     | -                      | -                       | -  | -            | -  | -          |
| EQUIPOS DE SOLDADURA.....   | 4     | -   | -     | -                      | 2                       | -  | 1            | -  | -          |
| HORNO, CALDERAS, ESTUFAS, ETC (EXCEPTO ALTOS HORNO).....                                      | 1     | -   | -     | -                      | 1                       | -  | -            | -  | -          |
| OTROS APARATOS.....   | 1     | -   | -     | -                      | -                       | -  | -            | 1  | -          |
| MAQUINAS.....   | 43    | 4   | -     | 2                      | 12                      | -  | 15           | 2  | 1          |
| DE OBTENCION, FUNDICION Y TEMPLE (SIDEROMETAL).....   | 1     | -   | -     | -                      | 1                       | -  | -            | -  | -          |
| SIN ARRANCAR VIRUTA, EXCEPTO PRENSAS (SIDEROMETAL PRINCIPALMENTE).....                        | -     | -   | -     | -                      | -                       | -  | -            | -  | -          |
| PRENSAS (SIDEROMETAL, MADERA, PAPEL VINIC, ETC.).....   | 2     | -   | -     | -                      | 2                       | -  | -            | -  | -          |
| CON ARRANQUE DE VIRUTA Y ABRASIVOS EXCEPTO TORNOS Y SIERRAS (SIDEROMETAL PRINCIPALMENTE)..... | -     | -   | -     | -                      | -                       | -  | -            | -  | -          |
| TORNOS (SIDEROMETAL, MADERA, CERAMICA, ETC.).....   | 1     | -   | -     | -                      | 1                       | -  | -            | -  | -          |
| SIERRAS (SIDEROMETAL, MADERA, CARNICAS, ETC.).....  | 2     | -   | -     | -                      | -                       | -  | 1            | -  | -          |
| DE CORTE, EXCEPTO SIERRAS (MADERA Y AGRICOLA).....  | -     | -   | -     | -                      | -                       | -  | -            | -  | -          |
| CON ARRANQUE DE VIRUTA (MADERA PRINCIPALMENTE).....   | -     | -   | -     | -                      | -                       | -  | -            | -  | -          |
| PREPARACION E HILATURA DE FIBRAS (TEXTIL).....  | 1     | -   | -     | -                      | 1                       | -  | -            | -  | -          |
| PARA TEJER (TEXTIL PRINCIPALMENTE).....   | 1     | -   | -     | -                      | 1                       | -  | -            | -  | -          |
| DE ACABADO (TEXTIL, PAPEL, ETC.).....   | -     | -   | -     | -                      | -                       | -  | -            | -  | -          |
| FABRICACION DE PAPEL Y CARTON, EXCEPTO MOLINOS (PAPEL Y ARTES GRAFICAS PRINCIPALMENTE).....   | -     | -   | -     | -                      | -                       | -  | -            | -  | -          |
| MOLINOS (PAPEL Y ARTES GRAFICAS, CERAMICA, HARINERA, ETC.).....                               | -     | -   | -     | -                      | -                       | -  | -            | -  | -          |
| DE ARTES GRAFICAS (ARTES GRAFICAS).....   | -     | -   | -     | -                      | -                       | -  | -            | -  | -          |
| PREPARACION DE PASTA (CERAMICA, LACTEAS, PANADERIA, CHACINERIA, VINICOLA, ETC.).....          | -     | -   | -     | -                      | -                       | -  | -            | -  | -          |
| ELABORACION DE PIEZAS (CERAMICA PRINCIPALMENTE).....  | -     | -   | -     | -                      | -                       | -  | -            | -  | -          |

A.II.8. ACCIDENTES EN JORNADA DE TRABAJO CON BAJA SEGUN SECCION DE ACTIVIDAD POR APARATO O AGENTE MATERIAL CAUSANTE  
CONTINUACION

AÑO 1998.

ACCIDENTES MORTALES

| APARATO O AGENTE MATERIAL CAUSANTE  | TOTAL | AGRICULTURA, GANADERIA, CAZA Y SILVICULTURA | PESCA | INDUSTRIAS EXTRACTIVAS | INDUSTRIA MANUFACTURERA | PRODUCCION Y DISTRIBUCION DE ENERGIA ELECTRICA, GAS Y AGUA | CONSTRUCCION | COMERCIO, REPARACION DE VEHICULOS DE MOTOR Y DE ARTICULOS PERSONALES | HOSTELERIA |
|---|-------|---|-------|------------------------|-------------------------|--|--------------|--|------------|
| PREPARACION DE CEMENTOS (CEMENTOS Y DERIV. PRINCIPALMENTE)                            | 1     | -   | -     | -                      | -                       | -  | 1            | -  | -          |
| PARA FIBROCEMENTO (CEMENTOS Y DERIV. PRINCIPALMENTE)                                  | -     | -   | -     | -                      | -                       | -  | -            | -  | -          |
| FABRICACION DE VIDRIO (INDUSTRIA DE VIDRIO PRINCIPALMENTE)                            | -     | -   | -     | -                      | -                       | -  | -            | -  | -          |
| DE MATANZA (INDUSTRIAS CARNICAS)  | -     | -   | -     | -                      | -                       | -  | -            | -  | -          |
| DE CHACINERIA (INDUSTRIAS CARNICAS PRINCIPALMENTE)                                    | -     | -   | -     | -                      | -                       | -  | -            | -  | -          |
| PARA LECHE Y DERIVADOS (LACTEAS PRINCIPALMENTE)                                       | 1     | 1   | -     | -                      | -                       | -  | -            | -  | -          |
| PARA VINO Y ACEITE (VINICOLA Y OLEICOLA PRINCIPALMENTE)                               | 1     | -   | -     | -                      | 1                       | -  | -            | -  | -          |
| PARA CONSERVAS (INDUS. CONSERVERAS PRINCIPALMENTE)                                    | -     | -   | -     | -                      | -                       | -  | -            | -  | -          |
| DE LIMPIA (HARINERA Y DERIVADAS PRINCIPALMENTE)                                       | -     | -   | -     | -                      | -                       | -  | -            | -  | -          |
| DE SELECCION Y MOLTURACION (HARINERA Y DERIV. PRINCIPALMENTE)                         | -     | -   | -     | -                      | -                       | -  | -            | -  | -          |
| PANADERIA (INDUSTRIA PANADERA)  | -     | -   | -     | -                      | -                       | -  | -            | -  | -          |
| DE TABACOS (INDUSTRIA TABAQUERA)  | -     | -   | -     | -                      | -                       | -  | -            | -  | -          |
| PARA PREPARACION DE PIELS (INDUS. DE LA PIEL PRINCIPALMENTE)                          | -     | -   | -     | -                      | -                       | -  | -            | -  | -          |
| PARA CALZADO (INDUST. DEL CALZADO)  | -     | -   | -     | -                      | -                       | -  | -            | -  | -          |
| PARA PREPARACION (CAUCHO, PLASTICO)   | -     | -   | -     | -                      | -                       | -  | -            | -  | -          |
| PARA MANIPULACION (CAUCHO Y PLASTICO PRINCIPALMENTE)                                  | -     | -   | -     | -                      | -                       | -  | -            | -  | -          |
| PARA FABRICACION DE ARTICULOS (CAUCHO Y PLASTICO)                                     | 1     | -   | -     | -                      | 1                       | -  | -            | -  | -          |
| PARA LA INDUSTRIA QUIMICA, EXCEPTO SEPARADORES (QUIMICAS, POLVORAS Y EXPLOSIVOS)      | -     | -   | -     | -                      | -                       | -  | -            | -  | -          |
| SEPARADORES (QUIMICA, EXPLOSIVOS, VINICOLA, ETC.)                                     | -     | -   | -     | -                      | -                       | -  | -            | -  | -          |
| DE DEMOLICION Y PREPARACION DEL TERRENO (CONSTRUCCION Y AGRICULTURA PRINCIPALMENTE)   | 14    | 1   | -     | 2                      | 1                       | -  | 6            | 1  | -          |
| PARA CIMENTACION Y ESTRUCTURAS DE HORMIGON (CONSTRUCCION)                             | 3     | -   | -     | -                      | -                       | -  | 3            | -  | -          |
| COMPACTADORAS (CONSTRUCCION)  | 2     | -   | -     | -                      | -                       | -  | 1            | -  | -          |
| MOTOCULTORES Y MOTOMAQUINAS (AGRICULTURA)   | -     | -   | -     | -                      | -                       | -  | -            | -  | -          |
| TRANSFORM. DEL TERRENO (AGRICULT. LABOREO (AGRICULTURA))                              | 1     | 1   | -     | -                      | -                       | -  | -            | -  | -          |
| SIEMBRA, PLANTACION Y PROTECCION DE CULTIVOS (AGRICULTURA)                            | -     | -   | -     | -                      | -                       | -  | -            | -  | -          |
| RECOLECCION (AGRICULTURA)   | 1     | 1   | -     | -                      | -                       | -  | -            | -  | -          |
| EQUIPOS DE GRANJA, EXCEPTO REMOLQUES (AGRICULTURA)                                    | -     | -   | -     | -                      | -                       | -  | -            | -  | -          |
| FABRICACION DE POLVORAS Y EXPLOSIVOS (POLVORAS Y EXPLOSIVOS)                          | -     | -   | -     | -                      | -                       | -  | -            | -  | -          |
| OTRAS MAQUINAS SIDEROMETALURGIA   | -     | -   | -     | -                      | -                       | -  | -            | -  | -          |
| OTRAS MAQUINAS PARA MADERA, CONSTRUCCION, ETC.  | -     | -   | -     | -                      | -                       | -  | -            | -  | -          |
| OTRAS MAQUINAS PARA LA INDUSTRIA TEXTIL, PAPEL Y ARTES GRAFICAS, PIEL Y CALZADO, ETC. | -     | -   | -     | -                      | -                       | -  | -            | -  | -          |
| OTRAS MAQUINAS PARA CONSTRUCCION, AGRICULTURA, ETC.                                   | 1     | -   | -     | -                      | -                       | -  | -            | -  | -          |
| ROBOTS  | -     | -   | -     | -                      | -                       | -  | -            | -  | -          |
| MAQUINAS SIN ESPECIFICAR  | 9     | -   | -     | -                      | 3                       | -  | 3            | 1  | 1          |
| ANIMALES  | -     | -   | -     | -                      | -                       | -  | -            | -  | -          |
| ANIMALES  | -     | -   | -     | -                      | -                       | -  | -            | -  | -          |
| PERSONAS  | 12    | 1   | 2     | -                      | 1                       | -  | 3            | 1  | 1          |
| PERSONAS  | -     | -   | -     | -                      | -                       | -  | -            | -  | -          |
| ARMAS   | 6     | -   | -     | -                      | -                       | -  | -            | -  | 1          |
| ARMAS   | -     | -   | -     | -                      | -                       | -  | -            | -  | -          |
| ARTES DE PESCA  | 3     | -   | 3     | -                      | -                       | -  | -            | -  | -          |
| ARTES DE PESCA  | -     | -   | -     | -                      | -                       | -  | -            | -  | -          |
| PATOLOGIAS NO TRAUMATICAS   | 282   | 16  | 10    | 1                      | 79                      | 2  | 41           | 28   | 6          |
| PATOLOGIAS NO TRAUMATICAS   | -     | -   | -     | -                      | -                       | -  | -            | -  | -          |



A.II.8. ACCIDENTES EN JORNADA DE TRABAJO CON BAJA SEGUN SECCION DE ACTIVIDAD POR APARATO O AGENTE MATERIAL CAUSANTE  
CONTINUACION

AÑO 1998.

ACCIDENTES MORTALES

| APARATO O AGENTE MATERIAL CAUSANTE   | TRANSPORTE, ALMACENAMIENTO Y COMUNICACIONES | INTERMEDIACION FINANCIERA | ACTIVIDADES INMOBILIARIAS Y DE ALQUILER, SERVICIOS EMPRESARIALES | ADMINISTRACION PUBLICA DEFENSA Y SEGURIDAD SOCIAL, ORGANISMOS EXTRATERRITORIALES | EDUCACION | ACTIVIDADES SANITARIAS Y VETERINARIAS, SERVICIOS SOCIALES | OTRAS ACTIV. SOCIALES Y DE SERVICIOS PRESTADOS A LA COMUNIDAD, SERVICIOS PERSONALES | HOGARES QUE EMPLEAN PERSONAL DOMESTICO |
|--------------------------------------|---|---------------------------|--|--|-----------|---|---|--|
| <b>TOTAL</b> .....                   | 170   | 10                        | 57   | 43   | 11        | 8   | 17  | 5                                      |
| <b>GENERALES</b> .....               | 3   | -                         | 4  | 3  | -         | 1   | -   | -                                      |
| AGENTES GENERALES SIN ESPECIFICAR    | -   | -                         | -  | -  | -         | 1   | -   | -                                      |
| ABERTURAS EN PAREDES.....            | -   | -                         | -  | -  | -         | -   | -   | -                                      |
| ABERTURAS EN SUELOS.....             | -   | -                         | -  | -  | -         | -   | -   | -                                      |
| ACCESOS Y SALIDAS (PUERTAS).....     | -   | -                         | 1  | -  | -         | -   | -   | -                                      |
| ALMACEN EN GENERAL.....              | -   | -                         | -  | -  | -         | -   | -   | -                                      |
| BARANDILLAS Y PASAMANOS.....         | -   | -                         | -  | -  | -         | -   | -   | -                                      |
| CONTENEDORES.....                    | 1   | -                         | 1  | -  | -         | -   | -   | -                                      |
| DEPOSITOS Y TANQUES PARA LIQUIDOS    | -   | -                         | -  | 1  | -         | -   | -   | -                                      |
| DESNIVELES Y ESCALONES.....          | -   | -                         | -  | -  | -         | -   | -   | -                                      |
| ESTANTERIAS DE ALMACENAMIENTO.....   | -   | -                         | -  | -  | -         | -   | -   | -                                      |
| ESTRUCTURA GENERAL DE EDIFICIOS..... | 1   | -                         | -  | -  | -         | -   | -   | -                                      |
| ESTRUCTURAS METALICAS PARA SUS-      | -   | -                         | -  | -  | -         | -   | -   | -                                      |
| TENTACION DE ANDAMIADAS.....         | -   | -                         | -  | -  | -         | -   | -   | -                                      |
| PASADIZOS Y PLATAFORMAS ELEVADOS     | -   | -                         | -  | -  | -         | -   | -   | -                                      |
| (EXCEPTO ANDAMIOS).....              | -   | -                         | 1  | -  | -         | -   | -   | -                                      |
| RAMPAS O PLANOS INCLINADOS.....      | -   | -                         | -  | -  | -         | -   | -   | -                                      |
| SILOS Y TOLVAS.....                  | -   | -                         | -  | -  | -         | -   | -   | -                                      |
| SUPERFICIES DE TRANSITO O TRABAJO    | -   | -                         | 1  | -  | -         | -   | -   | -                                      |
| TECHOS Y PAREDES.....                | 1   | -                         | -  | -  | 2         | -   | -   | -                                      |
| ZONAS DE CARGA Y DESCARGA.....       | -   | -                         | -  | -  | -         | -   | -   | -                                      |
| CALZADO Y VESTIMENTA.....            | -   | -                         | -  | -  | -         | -   | -   | -                                      |
| <b>QUIMICOS</b> .....                | -   | -                         | 1  | 1  | -         | -   | -   | -                                      |
| AGENTES ATMOSFERICOS EXTERIORES O    | -   | -                         | -  | -  | -         | -   | -   | -                                      |
| FISICOS SIN ESPECIFICAR.....         | -   | -                         | -  | -  | -         | -   | -   | -                                      |
| AGUA.....                            | -   | -                         | 1  | -  | -         | -   | -   | -                                      |
| CALOR.....                           | -   | -                         | -  | -  | -         | -   | -   | -                                      |
| FRIO.....                            | -   | -                         | -  | -  | -         | -   | -   | -                                      |
| FUEGO.....                           | -   | -                         | -  | 1  | -         | -   | -   | -                                      |
| HUMEDAD.....                         | -   | -                         | -  | -  | -         | -   | -   | -                                      |
| ILUMINACION.....                     | -   | -                         | -  | -  | -         | -   | -   | -                                      |
| POLVO.....                           | -   | -                         | -  | -  | -         | -   | -   | -                                      |
| RADIACIONES.....                     | -   | -                         | -  | -  | -         | -   | -   | -                                      |
| RUIDO.....                           | -   | -                         | -  | -  | -         | -   | -   | -                                      |
| <b>QUIMICOS</b> .....                | -   | -                         | -  | -  | -         | -   | -   | -                                      |
| AGENTES QUIMICOS SIN ESPECIFICAR     | -   | -                         | -  | -  | -         | -   | -   | -                                      |
| ANESTESICOS Y ALERGICOS.....         | -   | -                         | -  | -  | -         | -   | -   | -                                      |
| ASFIXIANTES E IRRITANTES.....        | -   | -                         | -  | -  | -         | -   | -   | -                                      |
| CAUSTICOS Y CORROSIVOS.....          | -   | -                         | -  | -  | -         | -   | -   | -                                      |
| TOXICOS Y VENENOSOS.....             | -   | -                         | -  | -  | -         | -   | -   | -                                      |
| <b>EXPLOSIVOS</b> .....              | -   | -                         | 1  | -  | -         | -   | -   | -                                      |
| ATMOSFERAS DEFLAGRANTES.....         | -   | -                         | -  | -  | -         | -   | -   | -                                      |
| EXPLOSIVOS LIQUIDOS Y GASEOSOS.....  | -   | -                         | -  | -  | -         | -   | -   | -                                      |
| EXPLOSIVOS SOLIDOS.....              | -   | -                         | -  | -  | -         | -   | -   | -                                      |
| PRODUCTOS INFLAMABLES (NO EXPL-      | -   | -                         | 1  | -  | -         | -   | -   | -                                      |
| SIVOS).....                          | -   | -                         | -  | -  | -         | -   | -   | -                                      |
| <b>PRODUCTOS Y MATERIALES</b> .....  | 5   | -                         | 4  | 2  | -         | -   | -   | -                                      |
| CULTIVO VEGETAL Y SUS PRODUCTOS      | -   | -                         | -  | -  | -         | -   | -   | -                                      |
| PIEDRAS, CASCOSES, TIERRAS, ETC.     | 1   | -                         | 1  | 2  | -         | -   | -   | -                                      |
| PRODUCTOS CERAMICOS (LADRILLOS,      | -   | -                         | -  | -  | -         | -   | -   | -                                      |
| TEJAS, BOVEDILLAS, ETC.).....        | -   | -                         | -  | -  | -         | -   | -   | -                                      |
| PRODUCTOS DE MADERA (TABLONES,       | -   | -                         | -  | -  | -         | -   | -   | -                                      |
| PUNTALES, ETC.).....                 | 2   | -                         | -  | -  | -         | -   | -   | -                                      |
| PRODUCTOS EMPAQUETADOS (CAJAS,       | -   | -                         | -  | -  | -         | -   | -   | -                                      |
| BALAS, FARDOS, SACOS, ETC.).....     | -   | -                         | 1  | -  | -         | -   | -   | -                                      |
| PROD. METALICOS (CLAVOS, ALAM-       | -   | -                         | -  | -  | -         | -   | -   | -                                      |
| BRES, CHAPAS, PERFILES, ETC.).....   | 2   | -                         | 1  | -  | -         | -   | -   | -                                      |
| RECIPIENTES (CUBOS, LATAS, BIDO-     | -   | -                         | -  | -  | -         | -   | -   | -                                      |
| NES, TONELES, ETC.) (EXCLUYE LOS     | -   | -                         | 1  | -  | -         | -   | -   | -                                      |
| A PRESION).....                      | -   | -                         | -  | -  | -         | -   | -   | -                                      |
| VIDRIOS Y PLASTICOS.....             | -   | -                         | -  | -  | -         | -   | -   | -                                      |
| PRODUCTOS DE PAPEL Y CARTON.....     | -   | -                         | -  | -  | -         | -   | -   | -                                      |
| PRODUCTOS CARNICOS Y DE PESCADO..... | -   | -                         | -  | -  | -         | -   | -   | -                                      |

A. II. 8. ACCIDENTES EN JORNADA DE TRABAJO CON BAJA SEGUN SECCION DE ACTIVIDAD POR APARATO O AGENTE MATERIAL CAUSANTE  
CONTINUACION

AÑO 1998.

ACCIDENTES MORTALES

| APARATO O AGENTE MATERIAL CAUSANTE  | TRANSPORTE, ALMACENAMIENTO Y COMUNICACIONES | INTERMEDIACION FINANCIERA | ACTIVIDADES INMOBILIARIAS Y DE ALQUILER, SERVICIOS EMPRESARIALES | ADMINISTRACION PUBLICA DEFENSA Y SEGURIDAD SOCIAL ORGANISMOS EXTRATERRITORIALES | EDUCACION | ACTIVIDADES SANITARIAS Y VETERINARIAS, SERVICIOS SOCIALES | OTRAS ACTIV. SOCIALES Y DE SERVICIOS PRESTADOS A LA COMUNIDAD, SERVICIOS PERSONALES | HOGARES QUE EMPLEAN PERSONAL DOMESTICO |
|---|---|---------------------------|--|---|-----------|---|---|--|
| ANDAMIOS, ESCALERAS.....  | -   | -                         | -  | -   | -         | -   | -   | -                                      |
| ANDAMIOS.....   | -   | -                         | -  | -   | -         | -   | -   | -                                      |
| ESCALERAS.....  | -   | -                         | -  | -   | -         | -   | -   | -                                      |
| MEDIOS DE ELEVACION.....  | 1   | -                         | 1  | -   | -         | -   | -   | -                                      |
| GRUAS.....  | 1   | -                         | 1  | -   | -         | -   | -   | -                                      |
| APARATOS DE ELEVACION.....  | -   | -                         | -  | -   | -         | -   | -   | -                                      |
| ACCESORIOS PARA ELEVACION.....  | -   | -                         | -  | -   | -         | -   | -   | -                                      |
| MEDIOS DE TRANSPORTE.....   | 127   | 2                         | 16   | 6   | 4         | 2   | 12  | -                                      |
| VIA FERREA.....   | -   | -                         | 1  | -   | -         | -   | -   | -                                      |
| RODANTES, EXCEPTO REMOLQUES Y TRACTORES.....  | 117   | 2                         | 13   | 5   | 4         | 2   | 12  | -                                      |
| REMOLQUES.....  | -   | -                         | -  | -   | -         | -   | -   | -                                      |
| TRACTORES.....  | -   | -                         | -  | -   | -         | -   | -   | -                                      |
| TRANSPORTADORES.....  | -   | -                         | 1  | -   | -         | -   | -   | -                                      |
| AEREOS Y ACUATICOS.....   | 10  | -                         | 1  | 1   | -         | -   | -   | -                                      |
| AGENTES PARA PRODUCCION, UTILIZACION Y TRANSMISION ENERGIA.....   | 2   | -                         | 1  | -   | -         | -   | 1   | 1                                      |
| ELECTRICOS.....   | -   | -                         | -  | -   | -         | -   | -   | -                                      |
| MOTORES Y TURBINAS NO ELECTRICOS, AGENTES MECANICOS DE TRANSMISION, AGENTES ELECTRICOS DE TRANSMISION.....              | 1   | -                         | -  | -   | -         | -   | -   | -                                      |
| AGENTES ELECTRICOS DE TRANSMISION.....  | 1   | -                         | 1  | -   | -         | -   | 1   | 1                                      |
| HERRAMIENTAS.....   | 1   | -                         | 2  | -   | -         | -   | -   | -                                      |
| ELECTRICAS PORTATILES.....  | -   | -                         | 1  | -   | -         | -   | -   | -                                      |
| NEUMATICAS PORTATILES.....  | -   | -                         | -  | -   | -         | -   | -   | -                                      |
| MANUALES.....   | 1   | -                         | 1  | -   | -         | -   | -   | -                                      |
| APARATOS Y EQUIPOS.....   | -   | -                         | 3  | -   | -         | -   | -   | -                                      |
| RECIPIENTES A PRESION.....  | -   | -                         | 2  | -   | -         | -   | -   | -                                      |
| COMPRESORES.....  | -   | -                         | -  | -   | -         | -   | -   | -                                      |
| EQUIPOS DE BOMBEO.....  | -   | -                         | -  | -   | -         | -   | -   | -                                      |
| EQUIPOS DE SOLDADURA.....   | -   | -                         | 1  | -   | -         | -   | -   | -                                      |
| HORNO, CALDERAS, ESTUFAS, ETC (EXCEPTO ALTOS HORNO).....  | -   | -                         | -  | -   | -         | -   | -   | -                                      |
| OTROS APARATOS.....   | -   | -                         | -  | -   | -         | -   | -   | -                                      |
| MAQUINAS.....   | 2   | -                         | 5  | -   | -         | -   | -   | -                                      |
| DE OBTENCION, FUNDICION Y TEMPLE (SIDEROMETAL).....   | -   | -                         | -  | -   | -         | -   | -   | -                                      |
| SIN ARRANCAR VIRUTA, EXCEPTO PRENSAS (SIDEROMETAL PRINCIPALMENTE).....  | -   | -                         | -  | -   | -         | -   | -   | -                                      |
| PRENSAS (SIDEROMETAL, MADERA, PAPEL VINIC, ETC.).....   | -   | -                         | -  | -   | -         | -   | -   | -                                      |
| CON ARRANQUE DE VIRUTA Y ABRASIVOS EXCEPTO TORNOS Y SIERRAS (SIDEROMETAL PRINCIPALMENTE).....                           | -   | -                         | -  | -   | -         | -   | -   | -                                      |
| TORNOS (SIDEROMETAL, MADERA, CERAMICA, ETC.).....   | -   | -                         | -  | -   | -         | -   | -   | -                                      |
| SIERRAS (SIDEROMETAL, MADERA, CARNICAS, ETC.).....  | 1   | -                         | -  | -   | -         | -   | -   | -                                      |
| DE CORTE, EXCEPTO SIERRAS (MADERA Y AGRICOLA).....  | -   | -                         | -  | -   | -         | -   | -   | -                                      |
| CON ARRANQUE DE VIRUTA (MADERA PRINCIPALMENTE).....   | -   | -                         | -  | -   | -         | -   | -   | -                                      |
| PREPARACION E HILATURA DE FIBRAS (TEXTIL).....  | -   | -                         | -  | -   | -         | -   | -   | -                                      |
| PARA TEJER (TEXTIL PRINCIPALMENTE) DE ACABADO (TEXTIL, PAPEL, ETC.).....  | -   | -                         | -  | -   | -         | -   | -   | -                                      |
| FABRICACION DE PAPEL Y CARTON, EXCEPTO MOLINOS (PAPEL Y ARTES GRAFICAS PRINCIPALMENTE).....                             | -   | -                         | -  | -   | -         | -   | -   | -                                      |
| MOLINOS (PAPEL Y ARTES GRAFICAS, CERAMICA, HARINERA, ETC.).....   | -   | -                         | -  | -   | -         | -   | -   | -                                      |
| DE ARTES GRAFICAS (ARTES GRAFICAS) PREPARACION DE PASTA (CERAMICA, LACTEAS, PANADERIA, CHACINERIA, VINICOLA, ETC.)..... | -   | -                         | -  | -   | -         | -   | -   | -                                      |
| ELABORACION DE PIEZAS (CERAMICA PRINCIPALMENTE).....  | -   | -                         | -  | -   | -         | -   | -   | -                                      |

A.II.8. ACCIDENTES EN JORNADA DE TRABAJO CON BAJA SEGUN SECCION DE ACTIVIDAD POR APARATO O AGENTE MATERIAL CAUSANTE  
CONCLUSION

AÑO 1998.

ACCIDENTES MORTALES

| APARATO O AGENTE MATERIAL CAUSANTE  | TRANSPORTE, ALMACENAMIENTO Y COMUNICACIONES | INTERMEDIACION FINANCIERA | ACTIVIDADES INMOBILIARIAS Y DE ALQUILER. SERVICIOS EMPRESARIALES | ADMINISTRACION PUBLICA DEFENSA Y SEGURIDAD SOCIAL. ORGANISMOS EXTRATERRITORIALES | EDUCACION | ACTIVIDADES SANITARIAS Y VETERINARIAS. SERVICIOS SOCIALES | OTRAS ACTIV. SOCIALES Y DE SERVICIOS PRESTADOS A LA COMUNIDAD. SERVICIOS PERSONALES | HOGARES QUE EMPLEAN PERSONAL DOMESTICO |
|---|---|---------------------------|--|--|-----------|---|---|--|
| PREPARACION DE CEMENTOS (CEMENTOS Y DERIV. PRINCIPALMENTE)                          | -   | -                         | -  | -  | -         | -   | -   | -                                      |
| PARA FIBROCEMENTO (CEMENTOS Y DERIV. PRINCIPALMENTE)                                | -   | -                         | -  | -  | -         | -   | -   | -                                      |
| FABRICACION DE VIDRIO (INDUSTRIA DE VIDRIO PRINCIPALMENTE)                          | -   | -                         | -  | -  | -         | -   | -   | -                                      |
| DE MATANZA (INDUSTRIAS CARNICAS)  | -   | -                         | -  | -  | -         | -   | -   | -                                      |
| DE CHACINERIA (INDUSTRIAS CARNICAS PRINCIPALMENTE)                                  | -   | -                         | -  | -  | -         | -   | -   | -                                      |
| PARA LECHE Y DERIVADOS (LACTEOS PRINCIPALMENTE)                                     | -   | -                         | -  | -  | -         | -   | -   | -                                      |
| PARA VINO Y ACEITE (VINICOLA Y OLEICOLA PRINCIPALMENTE)                             | -   | -                         | -  | -  | -         | -   | -   | -                                      |
| PARA CONSERVAS (INDUS. CONSERVERAS PRINCIPALMENTE)                                  | -   | -                         | -  | -  | -         | -   | -   | -                                      |
| DE LIMPIA (HARINERA Y DERIVADAS PRINCIPALMENTE)                                     | -   | -                         | -  | -  | -         | -   | -   | -                                      |
| DE SELECCION Y MOLTURACION (HARINERA Y DERIV. PRINCIPALMENTE)                       | -   | -                         | -  | -  | -         | -   | -   | -                                      |
| PANADERIA (INDUSTRIA PANADERA)  | -   | -                         | -  | -  | -         | -   | -   | -                                      |
| DE TABACOS (INDUSTRIA TABAQUERA)  | -   | -                         | -  | -  | -         | -   | -   | -                                      |
| PARA PREPARACION DE PIELS (INDUS. DE LA PIEL PRINCIPALMENTE)                        | -   | -                         | -  | -  | -         | -   | -   | -                                      |
| PARA CALZADO (INDUST. DEL CALZADO)  | -   | -                         | -  | -  | -         | -   | -   | -                                      |
| PARA PREPARACION (CAUCHO PLASTICO)  | -   | -                         | -  | -  | -         | -   | -   | -                                      |
| PARA MANIPULACION (CAUCHO Y PLASTICO PRINCIPALMENTE)                                | -   | -                         | -  | -  | -         | -   | -   | -                                      |
| PARA FABRICACION DE ARTICULOS (CAUCHO Y PLASTICO)                                   | -   | -                         | -  | -  | -         | -   | -   | -                                      |
| PARA LA INDUSTRIA QUIMICA, EXCEPTO SEPARADORES (QUIMICAS, POLVORAS Y EXPLOSIVOS)    | -   | -                         | -  | -  | -         | -   | -   | -                                      |
| SEPARADORES (QUIMICA, EXPLOSIVOS, VINICOLA, ETC.)                                   | -   | -                         | -  | -  | -         | -   | -   | -                                      |
| DE DEMOLICION Y PREPARACION DEL TERRENO (CONSTRUCCION Y AGRICULTURA PRINCIPALMENTE) | 1   | -                         | 2  | -  | -         | -   | -   | -                                      |
| PARA CIMENTACION Y ESTRUCTURAS DE HORMIGON (CONSTRUCCION)                           | -   | -                         | -  | -  | -         | -   | -   | -                                      |
| COMPACTADORAS (CONSTRUCCION)  | -   | -                         | 1  | -  | -         | -   | -   | -                                      |
| MOTOCULTORES Y MOTOMAQUINAS (AGRICULTURA)   | -   | -                         | -  | -  | -         | -   | -   | -                                      |
| TRANSFORM. DEL TERRENO (AGRICULT.)  | -   | -                         | -  | -  | -         | -   | -   | -                                      |
| LABOREO (AGRICULTURA)   | -   | -                         | -  | -  | -         | -   | -   | -                                      |
| SIEMBRA, PLANTACION Y PROTECCION DE CULTIVOS (AGRICULTURA)                          | -   | -                         | -  | -  | -         | -   | -   | -                                      |
| RECOLECCION (AGRICULTURA)   | -   | -                         | -  | -  | -         | -   | -   | -                                      |
| EQUIPOS DE GRANJA, EXCEPTO REMOLQUES (AGRICULTURA)                                  | -   | -                         | -  | -  | -         | -   | -   | -                                      |
| FABRICACION DE POLVORAS Y EXPLOSIVOS (POLVORAS Y EXPLOSIVOS)                        | -   | -                         | -  | -  | -         | -   | -   | -                                      |
| OTRAS MAQUINAS SIDEROMETALURGIA.  | -   | -                         | -  | -  | -         | -   | -   | -                                      |
| OTRAS MAQUINAS PARA MADERA, CONSTRUCCION, ETC.                                      | -   | -                         | -  | -  | -         | -   | -   | -                                      |
| OTRAS MAQUINAS PARA LA INDUSTRIA TEXTIL, PAPEL Y ARTES GRAFICAS                     | -   | -                         | -  | -  | -         | -   | -   | -                                      |
| PIEL Y CALZADO, ETC.  | -   | -                         | -  | -  | -         | -   | -   | -                                      |
| OTRAS MAQUINAS PARA CONSTRUCCION, AGRICULTURA, ETC.                                 | -   | -                         | 1  | -  | -         | -   | -   | -                                      |
| ROBOTS  | -   | -                         | -  | -  | -         | -   | -   | -                                      |
| MAQUINAS SIN ESPECIFICAR  | -   | -                         | 1  | -  | -         | -   | -   | -                                      |
| VEHICULOS   | -   | -                         | -  | -  | -         | -   | -   | -                                      |
| ANIMALES  | -   | -                         | -  | -  | -         | -   | -   | -                                      |
| PERSONAS  | 1   | -                         | -  | 1  | -         | -   | -   | 1                                      |
| ARMAS   | -   | -                         | 1  | 3  | -         | -   | 1   | -                                      |
| ARTES DE PESCA  | -   | -                         | -  | -  | -         | -   | -   | -                                      |
| PATOLOGIAS NO TRAUMATICAS   | 28  | 8                         | 18   | 27   | 7         | 5   | 3   | 3                                      |

A.II.9. ACCIDENTES EN JORNADA DE TRABAJO CON BAJA SEGUN GRAVEDAD POR HORA DE TRABAJO DEL ACCIDENTE

AÑO 1998

| HORA DE TRABAJO         | TOTAL   | LEVES   | GRAVES | MORTALES |
|-------------------------|---------|---------|--------|----------|
| TOTAL.....              | 753,396 | 741,455 | 10,866 | 1,075    |
| 1A. HORA.....           | 105,343 | 103,391 | 1,746  | 206      |
| 2A. HORA.....           | 156,127 | 154,130 | 1,866  | 131      |
| 3A. HORA.....           | 128,424 | 126,753 | 1,537  | 134      |
| 4A. HORA.....           | 108,270 | 106,821 | 1,349  | 100      |
| 5A. HORA.....           | 68,035  | 66,828  | 1,101  | 106      |
| 6A. HORA.....           | 68,919  | 67,617  | 1,156  | 146      |
| 7A. HORA.....           | 59,561  | 58,509  | 932    | 120      |
| 8A. HORA.....           | 38,568  | 37,837  | 651    | 80       |
| PASADA LA 8A. HORA..... | 20,149  | 19,569  | 528    | 52       |

A.II.9. ACCIDENTES EN JORNADA DE TRABAJO CON BAJA SEGUN GRAVEDAD POR HORA DE TRABAJO DEL ACCIDENTE  
DISTRIBUCION PORCENTUAL

AÑO 1998

| HORA DE TRABAJO         | TOTAL | LEVES | GRAVES | MORTALES |
|-------------------------|-------|-------|--------|----------|
| TOTAL.....              | 100.0 | 100.0 | 100.0  | 100.0    |
| 1A. HORA.....           | 14.0  | 13.9  | 16.1   | 19.2     |
| 2A. HORA.....           | 20.7  | 20.8  | 17.2   | 12.2     |
| 3A. HORA.....           | 17.0  | 17.1  | 14.1   | 12.5     |
| 4A. HORA.....           | 14.4  | 14.4  | 12.4   | 9.3      |
| 5A. HORA.....           | 9.0   | 9.0   | 10.1   | 9.9      |
| 6A. HORA.....           | 9.1   | 9.1   | 10.6   | 13.6     |
| 7A. HORA.....           | 7.9   | 7.9   | 8.6    | 11.2     |
| 8A. HORA.....           | 5.1   | 5.1   | 6.0    | 7.4      |
| PASADA LA 8A. HORA..... | 2.7   | 2.6   | 4.9    | 4.8      |

A.II.10. ACCIDENTES EN JORNADA DE TRABAJO CON BAJA SEGUN GRAVEDAD POR HORA DEL DIA DEL ACCIDENTE

AÑO 1998

| HORA DEL DIA                  | TOTAL   | LEVES   | GRAVES | MORTALES |
|-------------------------------|---------|---------|--------|----------|
| TOTAL.....                    | 753,396 | 741,455 | 10,866 | 1,075    |
| DE 6 A 8 HORAS.....           | 18,671  | 18,300  | 336    | 35       |
| DE 8 A 10 HORAS.....          | 96,497  | 94,865  | 1,458  | 174      |
| DE 10 A 12 HORAS.....         | 220,034 | 217,363 | 2,473  | 198      |
| DE 12 A 14 HORAS.....         | 146,075 | 143,887 | 2,039  | 149      |
| DE 14 A 16 HORAS.....         | 48,482  | 47,478  | 890    | 114      |
| DE 16 A 18 HORAS.....         | 94,445  | 92,755  | 1,529  | 161      |
| DE 18 A 20 HORAS.....         | 60,153  | 59,032  | 1,015  | 106      |
| DE 20 A 22 HORAS.....         | 23,020  | 22,585  | 389    | 46       |
| DE 22 A 24 HORAS.....         | 13,584  | 13,325  | 232    | 27       |
| A PARTIR DE LAS 24 HORAS..... | 32,435  | 31,865  | 505    | 65       |

A.II.10. ACCIDENTES EN JORNADA DE TRABAJO CON BAJA SEGUN GRAVEDAD POR HORA DEL DIA DEL ACCIDENTE  
DISTRIBUCION PORCENTUAL

AÑO 1998

| HORA DEL DIA                  | TOTAL | LEVES | GRAVES | MORTALES |
|-------------------------------|-------|-------|--------|----------|
| TOTAL.....                    | 100.0 | 100.0 | 100.0  | 100.0    |
| DE 6 A 8 HORAS.....           | 2.5   | 2.5   | 3.1    | 3.3      |
| DE 8 A 10 HORAS.....          | 12.8  | 12.8  | 13.4   | 16.2     |
| DE 10 A 12 HORAS.....         | 29.2  | 29.3  | 22.8   | 18.4     |
| DE 12 A 14 HORAS.....         | 19.4  | 19.4  | 18.8   | 13.9     |
| DE 14 A 16 HORAS.....         | 6.4   | 6.4   | 8.2    | 10.6     |
| DE 16 A 18 HORAS.....         | 12.5  | 12.5  | 14.1   | 15.0     |
| DE 18 A 20 HORAS.....         | 8.0   | 8.0   | 9.3    | 9.9      |
| DE 20 A 22 HORAS.....         | 3.1   | 3.0   | 3.6    | 4.3      |
| DE 22 A 24 HORAS.....         | 1.8   | 1.8   | 2.1    | 2.5      |
| A PARTIR DE LAS 24 HORAS..... | 4.3   | 4.3   | 4.6    | 6.0      |

A.II.11. ACCIDENTES EN JORNADA DE TRABAJO CON BAJA SEGUN GRAVEDAD POR DIA DE LA SEMANA DEL ACCIDENTE

AÑO 1998

| DIA DE LA SEMANA | TOTAL   | LEVES   | GRAVES | MORTALES |
|------------------|---------|---------|--------|----------|
| TOTAL.....       | 753,396 | 741,455 | 10,866 | 1,075    |
| LUNES.....       | 164,511 | 162,267 | 2,055  | 189      |
| MARTES.....      | 141,389 | 139,228 | 1,979  | 182      |
| MIERCOLES.....   | 138,816 | 136,726 | 1,897  | 193      |
| JUEVES.....      | 127,059 | 124,992 | 1,883  | 184      |
| VIERNES.....     | 120,528 | 118,411 | 1,917  | 200      |
| SABADO.....      | 41,722  | 40,871  | 775    | 76       |
| DOMINGO.....     | 19,371  | 18,960  | 360    | 51       |

A.II.11. ACCIDENTES EN JORNADA DE TRABAJO CON BAJA SEGUN GRAVEDAD POR DIA DE LA SEMANA DEL ACCIDENTE  
DISTRIBUCION PORCENTUAL

AÑO 1998

| DIA DE LA SEMANA | TOTAL | LEVES | GRAVES | MORTALES |
|------------------|-------|-------|--------|----------|
| TOTAL.....       | 100.0 | 100.0 | 100.0  | 100.0    |
| LUNES.....       | 21.8  | 21.9  | 18.9   | 17.6     |
| MARTES.....      | 18.8  | 18.8  | 18.2   | 16.9     |
| MIERCOLES.....   | 18.4  | 18.4  | 17.5   | 18.0     |
| JUEVES.....      | 16.9  | 16.9  | 17.3   | 17.1     |
| VIERNES.....     | 16.0  | 16.0  | 17.6   | 18.6     |
| SABADO.....      | 5.5   | 5.5   | 7.1    | 7.1      |
| DOMINGO.....     | 2.6   | 2.6   | 3.3    | 4.7      |

A.II.12. ACCIDENTES EN JORNADA DE TRABAJO CON BAJA SEGUN TIPO DE TRABAJO Y GRAVEDAD POR SECTOR Y RAMA DE ACTIVIDAD

AÑO 1998

| SECTOR Y RAMA DE ACTIVIDAD                                    | TOTAL   |                   |                      | LEVES   |                   |                      | GRAVES |                   |                      | MORTALES |                   |                      |
|---|---------|-------------------|----------------------|---------|-------------------|----------------------|--------|-------------------|----------------------|----------|-------------------|----------------------|
|   | TOTAL   | TRABAJO HABITU-AL | TRABAJO NO HABITU-AL | TOTAL   | TRABAJO HABITU-AL | TRABAJO NO HABITU-AL | TOTAL  | TRABAJO HABITU-AL | TRABAJO NO HABITU-AL | TOTAL    | TRABAJO HABITU-AL | TRABAJO NO HABITU-AL |
| TOTAL.....  | 753.396 | 744.874           | 8.522                | 741.455 | 733.305           | 8.150                | 10.866 | 10.557            | 309                  | 1.075    | 1.012             | 63                   |
| SECTORES  |         |                   |                      |         |                   |                      |        |                   |                      |          |                   |                      |
| AGRARIO.....  | 48.004  | 47.670            | 334                  | 46.705  | 46.397            | 308                  | 1.178  | 1.156             | 22                   | 121      | 117               | 4                    |
| NO AGRARIO.....   | 705.392 | 697.204           | 8.188                | 694.750 | 686.908           | 7.842                | 9.688  | 9.401             | 287                  | 954      | 895               | 59                   |
| INDUSTRIA.....  | 237.674 | 234.915           | 2.759                | 234.723 | 232.077           | 2.646                | 2.704  | 2.601             | 103                  | 247      | 237               | 10                   |
| CONSTRUCCION.....   | 172.312 | 171.287           | 1.025                | 169.394 | 168.425           | 969                  | 2.648  | 2.610             | 38                   | 270      | 252               | 18                   |
| SERVICIOS.....  | 295.406 | 291.002           | 4.404                | 290.633 | 286.406           | 4.227                | 4.336  | 4.190             | 146                  | 437      | 406               | 31                   |
| RAMAS   |         |                   |                      |         |                   |                      |        |                   |                      |          |                   |                      |
| AGRICULTURA, GANADERIA, CAZA, SILVICULTURA.....               | 42.189  | 41.876            | 313                  | 41.102  | 40.814            | 288                  | 1.015  | 993               | 22                   | 72       | 69                | 3                    |
| PESCA Y ACUICULTURA.....                                      | 5.815   | 5.794             | 21                   | 5.603   | 5.583             | 20                   | 163    | 163               | -                    | 49       | 48                | 1                    |
| EXTRACC. Y AGLOMER. DE CARBON.....                            | 10.550  | 10.535            | 15                   | 10.505  | 10.490            | 15                   | 28     | 28                | -                    | 17       | 17                | -                    |
| EXTRACCION DE PETROLEO, GAS URANIO Y TORIO.....               | 143     | 142               | 1                    | 143     | 142               | 1                    | -      | -                 | -                    | -        | -                 | -                    |
| EXTRACCION DE MINERALES NO ENERGETICOS.....                   | 3.654   | 3.633             | 21                   | 3.590   | 3.570             | 20                   | 53     | 52                | 1                    | 11       | 11                | -                    |
| INDUSTRIA DE ALIMENTOS, BEBIDAS Y TABACO.....                 | 32.069  | 31.719            | 350                  | 31.666  | 31.332            | 334                  | 365    | 351               | 14                   | 38       | 36                | 2                    |
| IND. TEXTIL Y DE CONFECCION.....                              | 9.884   | 9.738             | 146                  | 9.787   | 9.645             | 142                  | 89     | 86                | 3                    | 8        | 7                 | 1                    |
| IND. DEL CUERO Y DEL CALZADO.....                             | 2.835   | 2.798             | 37                   | 2.815   | 2.781             | 34                   | 18     | 15                | 3                    | 2        | 2                 | -                    |
| INDUSTRIA DE LA MADERA Y DEL CORCHO, CESTERIA.....            | 13.568  | 13.434            | 134                  | 13.257  | 13.136            | 121                  | 292    | 281               | 11                   | 19       | 17                | 2                    |
| INDUSTRIA DEL PAPEL, ARTES GRAFICAS, EDICION.....             | 9.991   | 9.850             | 141                  | 9.854   | 9.715             | 139                  | 132    | 130               | 2                    | 5        | 5                 | -                    |
| COQUERIAS, REFINERIAS, TRATAM. DE COMBUSTIBLES NUCLEARES..... | 207     | 205               | 2                    | 192     | 190               | 2                    | 14     | 14                | -                    | 1        | 1                 | -                    |
| INDUSTRIA QUIMICA.....  | 7.484   | 7.385             | 99                   | 7.368   | 7.277             | 91                   | 106    | 98                | 8                    | 10       | 10                | -                    |
| FABRICACION PRODUCTOS CAUCHO Y MATERIAS PLASTICAS.....        | 10.162  | 10.031            | 131                  | 10.036  | 9.907             | 129                  | 117    | 115               | 2                    | 9        | 9                 | -                    |
| FABRICACION DE PRODUCTOS MINERALES NO METALICOS.....          | 18.904  | 18.724            | 180                  | 18.663  | 18.495            | 168                  | 220    | 208               | 12                   | 21       | 21                | -                    |
| METALURGIA.....   | 10.704  | 10.599            | 105                  | 10.594  | 10.493            | 101                  | 95     | 92                | 3                    | 15       | 14                | 1                    |
| FABR. DE PRODUCTOS METALICOS EXCEPTO MAQUINARIA.....          | 49.436  | 48.995            | 441                  | 48.842  | 48.421            | 421                  | 553    | 535               | 18                   | 41       | 39                | 2                    |
| CONSTRUCCION DE MAQUINARIA Y EQUIPO MECANICO.....             | 14.899  | 14.684            | 215                  | 14.699  | 14.495            | 204                  | 182    | 173               | 9                    | 18       | 16                | 2                    |
| FABR. MAQUINAS OFICINA, MAT. INFORMatico Y ELECTRONICO.....   | 1.074   | 1.043             | 31                   | 1.059   | 1.028             | 31                   | 12     | 12                | -                    | 3        | 3                 | -                    |
| FABRICACION DE MAQUINARIA Y MATERIAL ELECTRICO.....           | 5.297   | 5.210             | 87                   | 5.252   | 5.166             | 86                   | 38     | 37                | 1                    | 7        | 7                 | -                    |
| FABR. DE INSTRUMENTOS MEDICOS DE PRECISION Y SIMILARES.....   | 659     | 642               | 17                   | 655     | 638               | 17                   | 4      | 4                 | -                    | -        | -                 | -                    |
| FABR. AUTOMOVILES Y REMOLQUES.....                            | 11.320  | 10.974            | 346                  | 11.226  | 10.885            | 341                  | 89     | 84                | 5                    | 5        | 5                 | -                    |
| FABRICACION DE OTRO MATERIAL DE TRANSPORTE.....               | 8.392   | 8.334             | 58                   | 8.332   | 8.276             | 56                   | 57     | 55                | 2                    | 3        | 3                 | -                    |
| FABRICACION DE MUEBLES, OTRAS IND. MANUFACT. RECICLAJE.....   | 13.001  | 12.837            | 164                  | 12.810  | 12.653            | 157                  | 182    | 175               | 7                    | 9        | 9                 | -                    |
| PRODUCCION Y DISTRIBUCION DE ELECTRICIDAD, GAS Y AGUA.....    | 3.441   | 3.403             | 38                   | 3.378   | 3.342             | 36                   | 58     | 56                | 2                    | 5        | 5                 | -                    |
| CONSTRUCCION.....   | 172.312 | 171.287           | 1.025                | 169.394 | 168.425           | 969                  | 2.648  | 2.610             | 38                   | 270      | 252               | 18                   |
| VENTA Y REPAR. DE VEHICULOS, VENTA DE COMBUSTIBLE.....        | 18.815  | 18.641            | 174                  | 18.577  | 18.416            | 161                  | 216    | 205               | 11                   | 22       | 20                | 2                    |
| COMERCIO AL POR MAYOR, INTERMEDIARIOS DEL COMERCIO.....       | 29.394  | 29.056            | 338                  | 28.981  | 28.665            | 316                  | 369    | 353               | 16                   | 44       | 38                | 6                    |
| COMERCIO AL POR MENOR, REPARACIONES DOMESTICAS.....           | 43.026  | 41.950            | 1.076                | 42.613  | 41.556            | 1.057                | 380    | 364               | 16                   | 33       | 30                | 3                    |
| HOSTELERIA.....   | 40.236  | 39.880            | 356                  | 39.801  | 39.455            | 346                  | 418    | 409               | 9                    | 17       | 16                | 1                    |
| TRANSP. TERREST. Y POR TUBER.....                             | 27.082  | 26.848            | 234                  | 26.302  | 26.089            | 213                  | 637    | 623               | 14                   | 143      | 136               | 7                    |
| TRANSP. MARITIMO Y FLUVIAL.....                               | 617     | 608               | 9                    | 595     | 586               | 9                    | 19     | 19                | -                    | 3        | 3                 | -                    |
| TRANSPORTE AEREO Y ESPACIAL.....                              | 2.410   | 2.391             | 19                   | 2.388   | 2.369             | 19                   | 15     | 15                | -                    | 7        | 7                 | -                    |
| ACTIV. ANEXAS A TRANSPORTES COMUNICACIONES.....               | 8.403   | 8.220             | 183                  | 8.194   | 8.018             | 176                  | 192    | 186               | 6                    | 17       | 16                | 1                    |
| INST. FINANCIERAS Y SEGUROS.....                              | 1.769   | 1.667             | 102                  | 1.663   | 1.569             | 94                   | 96     | 89                | 7                    | 10       | 9                 | 1                    |
| INMOBILIARIAS, ALQUILER DE BIENES MUEBLES.....                | 2.358   | 2.334             | 24                   | 2.303   | 2.281             | 22                   | 46     | 44                | 2                    | 9        | 9                 | -                    |
| ACTIVIDADES INFORMATICAS, INVESTIGACION Y DESARROLLO.....     | 694     | 668               | 26                   | 669     | 645               | 24                   | 23     | 22                | 1                    | 2        | 1                 | 1                    |
| OTRAS ACTIV. EMPRESARIALES.....                               | 50.644  | 50.092            | 552                  | 50.022  | 49.490            | 532                  | 576    | 557               | 19                   | 46       | 45                | 1                    |
| ADMN. PUBLICA, DEFEN. SEG. SOC. ORG. EXTRATERRITORIALES.....  | 30.797  | 30.211            | 586                  | 30.298  | 29.736            | 562                  | 456    | 434               | 22                   | 43       | 41                | 2                    |
| EDUCACION.....  | 5.429   | 5.303             | 126                  | 5.314   | 5.199             | 115                  | 104    | 97                | 7                    | 11       | 7                 | 4                    |
| ACTIV. SANITARIAS, VETERINARIAS Y SERVICIOS SOCIALES.....     | 18.777  | 18.326            | 451                  | 18.307  | 17.870            | 437                  | 462    | 449               | 13                   | 8        | 7                 | 1                    |
| ACTIV. SANEAMIENTO PUBLICO.....                               | 5.346   | 5.313             | 33                   | 5.254   | 5.223             | 31                   | 81     | 80                | 1                    | 11       | 10                | 1                    |
| ACTIVIDADES ASOCIATIVAS RECREATIVAS Y CULTURALES.....         | 6.218   | 6.136             | 82                   | 6.041   | 5.961             | 80                   | 172    | 170               | 2                    | 5        | 5                 | -                    |
| ACTIVIDADES DIVERSAS DE SERVICIOS PERSONALES.....             | 2.297   | 2.270             | 27                   | 2.281   | 2.254             | 27                   | 15     | 15                | -                    | 1        | 1                 | -                    |
| HOGARES QUE EMPLEAN PERSONAL DOMESTICO.....                   | 1.094   | 1.088             | 6                    | 1.030   | 1.024             | 6                    | 59     | 59                | -                    | 5        | 5                 | -                    |

## A.II.13. ACCIDENTES EN JORNADA DE TRABAJO CON BAJA SEGUN TIPO DE TRABAJO Y GRAVEDAD POR GRANDES GRUPOS DE OCUPACION (CN094)

AÑO 1998

| GRUPOS DE OCUPACION   | TOTAL   |                   |                      | LEVES   |                   |                      | GRAVES |                   |                      | MORTALES |                   |                      |
|---|---------|-------------------|----------------------|---------|-------------------|----------------------|--------|-------------------|----------------------|----------|-------------------|----------------------|
|   | TOTAL   | TRABAJO HABITU-AL | TRABAJO NO HABITU-AL | TOTAL   | TRABAJO HABITU-AL | TRABAJO NO HABITU-AL | TOTAL  | TRABAJO HABITU-AL | TRABAJO NO HABITU-AL | TOTAL    | TRABAJO HABITU-AL | TRABAJO NO HABITU-AL |
| T O T A L.....  | 753,396 | 744,874           | 8,522                | 741,455 | 733,305           | 8,150                | 10,866 | 10,557            | 309                  | 1,075    | 1,012             | 63                   |
| DIRECCION DE LAS EMPRESAS Y DE LAS ADMONES. PUBLICAS.....   | 1,698   | 1,607             | 91                   | 1,584   | 1,510             | 74                   | 88     | 73                | 15                   | 26       | 24                | 2                    |
| TECNICOS Y PROFESIONALES CIENTIFICOS E INTELLECTUALES....   | 8,240   | 7,946             | 294                  | 7,877   | 7,602             | 275                  | 332    | 319               | 13                   | 31       | 25                | 6                    |
| TECNICOS Y PROFESIONALES DE APOYO.....  | 14,642  | 14,243            | 399                  | 14,104  | 13,727            | 377                  | 455    | 437               | 18                   | 83       | 79                | 4                    |
| EMPLEADOS DE TIPO ADMINISTRATIVO.....   | 19,578  | 19,027            | 551                  | 19,125  | 18,597            | 528                  | 418    | 398               | 20                   | 35       | 32                | 3                    |
| TRABAJADORES DE SERVICIOS DE RESTAURACION, PERSONALES Y DE PROTECCION Y SEGURIDAD..               | 53,074  | 52,268            | 806                  | 52,393  | 51,613            | 780                  | 640    | 615               | 25                   | 41       | 40                | 1                    |
| DEPENDIENTES DE COMERCIO Y ASIMILADOS.....  | 37,181  | 36,243            | 938                  | 36,885  | 35,962            | 923                  | 281    | 267               | 14                   | 15       | 14                | 1                    |
| TRABAJADORES CUALIFICADOS EN LA AGRICULTURA Y LA PESCA..  | 19,124  | 19,024            | 100                  | 18,235  | 18,149            | 86                   | 810    | 798               | 12                   | 79       | 77                | 2                    |
| TRABAJADORES CUALIFICADOS DE LA CONSTRUCCION, EXCEPTO OPERADORES DE MAQUINARIA...                 | 126,531 | 125,685           | 846                  | 124,385 | 123,588           | 797                  | 1,968  | 1,929             | 39                   | 178      | 168               | 10                   |
| TRAB. CUALIF. DE INDUSTRIAS EXTRACTIVAS, METALURGIA, CONSTRUCCION DE MAQUINARIA Y ASIMILADOS..... | 116,429 | 115,319           | 1,110                | 115,036 | 113,963           | 1,073                | 1,266  | 1,236             | 30                   | 127      | 120               | 7                    |
| TRAB. CUALIF. DE ARTES GRAFICAS, TEXTIL Y CONFECCION, ALIMENTOS, ARTESANOS Y ASIMILADOS.....      | 44,958  | 44,450            | 508                  | 44,519  | 44,031            | 488                  | 421    | 403               | 18                   | 18       | 16                | 2                    |
| OPERADORES DE INSTALACIONES Y MAQUINARIA, MONTADORES Y CONDUCTORES.....                           | 100,665 | 99,555            | 1,110                | 98,693  | 97,636            | 1,057                | 1,684  | 1,641             | 43                   | 288      | 278               | 10                   |
| TRABAJADORES NO CUALIFICADOS EN SERVICIOS (EXCEPTO TRANSPORTES).....                              | 48,123  | 47,602            | 521                  | 47,636  | 47,127            | 509                  | 464    | 453               | 11                   | 23       | 22                | 1                    |
| PEONES DE LA AGRICULTURA, PESCA, CONSTRUCCION, INDUSTRIA MANUFACTURERA Y TRANSPORTE..             | 163,108 | 161,860           | 1,248                | 160,938 | 159,755           | 1,183                | 2,039  | 1,988             | 51                   | 131      | 117               | 14                   |
| TRABAJADORES NO CLASIFICABLES   | 45      | 45                | -                    | 45      | 45                | -                    | -      | -                 | -                    | -        | -                 | -                    |



A.III.1. ACCIDENTES EN JORNADA DE TRABAJO CON BAJA SEGUN GRAVEDAD POR SEXO

AÑO 1998

| SEXO             | TOTAL   | LEVES   | GRAVES | MORTALES |
|------------------|---------|---------|--------|----------|
| AMBOS SEXOS..... | 753,396 | 741,455 | 10,866 | 1,075    |
| VARONES.....     | 634,260 | 623,467 | 9,748  | 1,045    |
| MUJERES.....     | 119,136 | 117,988 | 1,118  | 30       |

A.III.1. ACCIDENTES EN JORNADA DE TRABAJO CON BAJA SEGUN GRAVEDAD POR SEXO  
DISTRIBUCION PORCENTUAL

AÑO 1998

| SEXO             | TOTAL | LEVES | GRAVES | MORTALES |
|------------------|-------|-------|--------|----------|
| AMBOS SEXOS..... | 100.0 | 100.0 | 100.0  | 100.0    |
| VARONES.....     | 84.2  | 84.1  | 89.7   | 97.2     |
| MUJERES.....     | 15.8  | 15.9  | 10.3   | 2.8      |

## A.III.2. ACCIDENTES EN JORNADA DE TRABAJO CON BAJA SEGUN GRAVEDAD Y SEXO POR COMUNIDAD AUTONOMA Y PROVINCIA.

AÑO 1998

| COMUNIDADES AUTONOMAS Y PROVINCIAS | TOTAL   |         |         | LEVES   |         |         | GRAVES |         |         | MORTALES |         |         |
|------------------------------------|---------|---------|---------|---------|---------|---------|--------|---------|---------|----------|---------|---------|
|                                    | TOTAL   | VARONES | MUJERES | TOTAL   | VARONES | MUJERES | TOTAL  | VARONES | MUJERES | TOTAL    | VARONES | MUJERES |
| T O T A L                          | 753.396 | 634.260 | 119.136 | 741.455 | 623.467 | 117.988 | 10.866 | 9.748   | 1.118   | 1.075    | 1.045   | 30      |
| ANDALUCIA                          | 108.695 | 92.621  | 16.074  | 106.177 | 90.368  | 15.809  | 2.369  | 2.111   | 258     | 149      | 142     | 7       |
| ALMERIA                            | 9.147   | 7.082   | 2.065   | 8.998   | 6.947   | 2.051   | 133    | 120     | 13      | 16       | 15      | 1       |
| CADIZ                              | 17.200  | 15.437  | 1.763   | 16.958  | 15.217  | 1.741   | 228    | 207     | 21      | 14       | 13      | 1       |
| CORDOBA                            | 10.726  | 9.154   | 1.572   | 10.541  | 8.981   | 1.560   | 175    | 163     | 12      | 10       | 10      | -       |
| GRANADA                            | 8.916   | 7.432   | 1.484   | 8.664   | 7.213   | 1.451   | 235    | 202     | 33      | 17       | 17      | -       |
| HUELVA                             | 8.492   | 7.080   | 1.412   | 8.276   | 6.885   | 1.391   | 202    | 182     | 20      | 14       | 13      | 1       |
| JAEN                               | 10.143  | 8.657   | 1.486   | 9.964   | 8.496   | 1.468   | 163    | 147     | 16      | 16       | 14      | 2       |
| MALAGA                             | 19.337  | 16.249  | 3.088   | 18.751  | 15.719  | 3.032   | 560    | 504     | 56      | 26       | 26      | -       |
| SEVILLA                            | 24.734  | 21.530  | 3.204   | 24.025  | 20.910  | 3.115   | 673    | 586     | 87      | 36       | 34      | 2       |
| ARAGON                             | 21.213  | 17.829  | 3.384   | 20.872  | 17.512  | 3.360   | 302    | 278     | 24      | 39       | 39      | -       |
| HUESCA                             | 3.263   | 2.823   | 440     | 3.196   | 2.762   | 434     | 59     | 53      | 6       | 8        | 8       | -       |
| TERUEL                             | 2.723   | 2.446   | 277     | 2.647   | 2.376   | 271     | 69     | 63      | 6       | 7        | 7       | -       |
| ZARAGOZA                           | 15.227  | 12.560  | 2.667   | 15.029  | 12.374  | 2.655   | 174    | 162     | 12      | 24       | 24      | -       |
| ASTURIAS                           | 21.088  | 19.158  | 1.930   | 20.855  | 18.936  | 1.919   | 194    | 185     | 9       | 39       | 37      | 2       |
| ASTURIAS                           | 21.088  | 19.158  | 1.930   | 20.855  | 18.936  | 1.919   | 194    | 185     | 9       | 39       | 37      | 2       |
| BALEARES                           | 23.992  | 18.772  | 5.220   | 23.646  | 18.475  | 5.171   | 331    | 283     | 48      | 15       | 14      | 1       |
| BALEARES                           | 23.992  | 18.772  | 5.220   | 23.646  | 18.475  | 5.171   | 331    | 283     | 48      | 15       | 14      | 1       |
| CANARIAS                           | 35.604  | 28.923  | 6.681   | 35.266  | 28.616  | 6.650   | 306    | 275     | 31      | 32       | 32      | -       |
| LAS PALMAS                         | 20.119  | 16.383  | 3.736   | 19.975  | 16.253  | 3.722   | 127    | 113     | 14      | 17       | 17      | -       |
| S.C. TENERIFE                      | 15.485  | 12.540  | 2.945   | 15.291  | 12.363  | 2.928   | 179    | 162     | 17      | 15       | 15      | -       |
| CANTABRIA                          | 8.330   | 7.190   | 1.140   | 8.098   | 6.989   | 1.109   | 217    | 186     | 31      | 15       | 15      | -       |
| CANTABRIA                          | 8.330   | 7.190   | 1.140   | 8.098   | 6.989   | 1.109   | 217    | 186     | 31      | 15       | 15      | -       |
| CASTILLA-LA MANCHA                 | 27.230  | 23.690  | 3.540   | 26.812  | 23.302  | 3.510   | 362    | 333     | 29      | 56       | 55      | 1       |
| ALBACETE                           | 6.155   | 5.267   | 888     | 6.075   | 5.194   | 881     | 67     | 60      | 7       | 13       | 13      | -       |
| CIUDAD REAL                        | 6.544   | 5.778   | 766     | 6.414   | 5.653   | 761     | 112    | 107     | 5       | 18       | 18      | -       |
| CUENCA                             | 2.484   | 2.129   | 355     | 2.437   | 2.085   | 352     | 40     | 38      | 2       | 7        | 6       | 1       |
| GUADALAJARA                        | 2.640   | 2.210   | 430     | 2.593   | 2.165   | 428     | 40     | 38      | 2       | 7        | 7       | -       |
| TOLEDO                             | 9.407   | 8.306   | 1.101   | 9.293   | 8.205   | 1.088   | 103    | 90      | 13      | 11       | 11      | -       |
| CASTILLA Y LEON                    | 35.333  | 31.133  | 4.200   | 34.626  | 30.479  | 4.147   | 632    | 579     | 53      | 75       | 75      | -       |
| AVILA                              | 1.287   | 1.094   | 193     | 1.257   | 1.066   | 191     | 26     | 24      | 2       | 4        | 4       | -       |
| BURGOS                             | 6.122   | 5.381   | 741     | 6.026   | 5.290   | 736     | 82     | 77      | 5       | 14       | 14      | -       |
| LEON                               | 9.264   | 8.496   | 768     | 9.125   | 8.368   | 757     | 119    | 108     | 11      | 20       | 20      | -       |
| PALENCIA                           | 2.643   | 2.293   | 350     | 2.585   | 2.238   | 347     | 53     | 50      | 3       | 5        | 5       | -       |
| SALAMANCA                          | 3.661   | 3.215   | 446     | 3.589   | 3.153   | 436     | 68     | 58      | 10      | 4        | 4       | -       |
| SEGOVIA                            | 2.070   | 1.740   | 330     | 2.029   | 1.704   | 325     | 37     | 32      | 5       | 4        | 4       | -       |
| SORIA                              | 1.549   | 1.302   | 247     | 1.493   | 1.247   | 246     | 51     | 50      | 1       | 5        | 5       | -       |
| VALLADOLID                         | 7.051   | 6.128   | 923     | 6.905   | 5.993   | 912     | 135    | 124     | 11      | 11       | 11      | -       |
| ZAMORA                             | 1.686   | 1.484   | 202     | 1.617   | 1.420   | 197     | 61     | 56      | 5       | 8        | 8       | -       |
| CATALUÑA                           | 150.376 | 124.266 | 26.110  | 148.578 | 122.630 | 25.948  | 1.642  | 1.485   | 157     | 156      | 151     | 5       |
| BARCELONA                          | 115.391 | 95.462  | 19.929  | 114.034 | 94.228  | 19.806  | 1.254  | 1.136   | 118     | 103      | 98      | 5       |
| GIRONA                             | 13.754  | 11.195  | 2.559   | 13.579  | 11.039  | 2.540   | 155    | 136     | 19      | 20       | 20      | -       |
| LLEIDA                             | 8.302   | 7.005   | 1.297   | 8.170   | 6.883   | 1.287   | 121    | 111     | 10      | 11       | 11      | -       |
| TARRAGONA                          | 12.929  | 10.604  | 2.325   | 12.795  | 10.480  | 2.315   | 112    | 102     | 10      | 22       | 22      | -       |
| COMUNIDAD VALENCIANA               | 96.819  | 82.099  | 14.720  | 95.806  | 81.165  | 14.641  | 923    | 844     | 79      | 90       | 90      | -       |
| ALICANTE                           | 25.467  | 21.767  | 3.700   | 25.203  | 21.518  | 3.685   | 235    | 220     | 15      | 29       | 29      | -       |
| CASTELLON                          | 11.816  | 9.870   | 1.946   | 11.638  | 9.711   | 1.927   | 168    | 149     | 19      | 10       | 10      | -       |
| VALENCIA                           | 59.536  | 50.462  | 9.074   | 58.965  | 49.936  | 9.029   | 520    | 475     | 45      | 51       | 51      | -       |
| EXTREMADURA                        | 12.659  | 11.210  | 1.449   | 12.345  | 10.918  | 1.427   | 292    | 271     | 21      | 22       | 21      | 1       |
| BADAJOS                            | 8.138   | 7.269   | 869     | 7.960   | 7.101   | 859     | 167    | 157     | 10      | 11       | 11      | -       |
| CACERES                            | 4.521   | 3.941   | 580     | 4.385   | 3.817   | 568     | 125    | 114     | 11      | 11       | 10      | 1       |
| GALICIA                            | 36.500  | 32.042  | 4.458   | 35.538  | 31.199  | 4.339   | 846    | 728     | 118     | 116      | 115     | 1       |
| A CORUÑA                           | 13.865  | 12.205  | 1.660   | 13.534  | 11.910  | 1.624   | 284    | 248     | 36      | 47       | 47      | -       |
| LUGO                               | 3.981   | 3.537   | 444     | 3.797   | 3.396   | 401     | 167    | 125     | 42      | 17       | 16      | 1       |
| OURENSE                            | 3.412   | 3.026   | 386     | 3.286   | 2.911   | 375     | 114    | 103     | 11      | 12       | 12      | -       |
| PONTEVEDRA                         | 15.242  | 13.274  | 1.968   | 14.921  | 12.982  | 1.939   | 281    | 252     | 29      | 40       | 40      | -       |
| MADRID                             | 84.553  | 68.423  | 16.130  | 83.083  | 67.134  | 15.949  | 1.354  | 1.180   | 174     | 116      | 109     | 7       |
| MADRID                             | 84.553  | 68.423  | 16.130  | 83.083  | 67.134  | 15.949  | 1.354  | 1.180   | 174     | 116      | 109     | 7       |
| MURCIA                             | 28.399  | 21.924  | 6.475   | 28.072  | 21.626  | 6.446   | 294    | 265     | 29      | 33       | 33      | -       |
| MURCIA                             | 28.399  | 21.924  | 6.475   | 28.072  | 21.626  | 6.446   | 294    | 265     | 29      | 33       | 33      | -       |
| NAVARRA                            | 12.209  | 10.607  | 1.602   | 12.011  | 10.425  | 1.586   | 178    | 164     | 14      | 20       | 18      | 2       |
| NAVARRA                            | 12.209  | 10.607  | 1.602   | 12.011  | 10.425  | 1.586   | 178    | 164     | 14      | 20       | 18      | 2       |
| PAIS VASCO                         | 44.001  | 38.820  | 5.181   | 43.393  | 38.246  | 5.147   | 519    | 486     | 33      | 89       | 88      | 1       |
| ALAVA                              | 7.510   | 6.681   | 829     | 7.415   | 6.593   | 822     | 88     | 81      | 7       | 7        | 7       | -       |
| GUIPUZCOA                          | 13.746  | 12.137  | 1.609   | 13.518  | 11.925  | 1.593   | 189    | 174     | 15      | 39       | 38      | 1       |
| VIZCAYA                            | 22.745  | 20.002  | 2.743   | 22.460  | 19.728  | 2.732   | 242    | 231     | 11      | 43       | 43      | -       |
| RIOJA (LA)                         | 5.164   | 4.459   | 705     | 5.071   | 4.373   | 698     | 83     | 77      | 6       | 10       | 9       | 1       |
| RIOJA (LA)                         | 5.164   | 4.459   | 705     | 5.071   | 4.373   | 698     | 83     | 77      | 6       | 10       | 9       | 1       |
| CEUTA                              | 641     | 568     | 73      | 630     | 559     | 71      | 11     | 9       | 2       | -        | -       | -       |
| MELILLA                            | 590     | 526     | 64      | 576     | 515     | 61      | 11     | 9       | 2       | 3        | 2       | 1       |

## A. III.3. ACCIDENTES EN JORNADA DE TRABAJO CON BAJA SEGUN GRAVEDAD Y SEXO POR SECTOR Y RAMA DE ACTIVIDAD.

AÑO 1998

| SECTOR Y RAMA DE ACTIVIDAD                                    | TOTAL   |         |         | LEVES   |         |         | GRAVES |         |         | MORTALES |         |         |
|---|---------|---------|---------|---------|---------|---------|--------|---------|---------|----------|---------|---------|
|   | TOTAL   | VARONES | MUJERES | TOTAL   | VARONES | MUJERES | TOTAL  | VARONES | MUJERES | TOTAL    | VARONES | MUJERES |
| TOTAL.....  | 753.396 | 634.260 | 119.136 | 741.455 | 623.467 | 117.988 | 10.866 | 9.748   | 1.118   | 1.075    | 1.045   | 30      |
| SECTORES  |         |         |         |         |         |         |        |         |         |          |         |         |
| AGRARIO.....  | 48.004  | 39.300  | 8.704   | 46.705  | 38.152  | 8.553   | 1.178  | 1.032   | 146     | 121      | 116     | 5       |
| NO AGRARIO.....   | 705.392 | 594.960 | 110.432 | 694.750 | 585.315 | 109.435 | 9.688  | 8.716   | 972     | 954      | 929     | 25      |
| INDUSTRIA.....  | 237.674 | 215.763 | 21.911  | 234.723 | 212.961 | 21.762  | 2.704  | 2.558   | 146     | 247      | 244     | 3       |
| CONSTRUCCION.....   | 172.312 | 170.088 | 2.224   | 169.394 | 167.194 | 2.200   | 2.648  | 2.624   | 24      | 270      | 270     | -       |
| SERVICIOS.....  | 295.406 | 209.109 | 86.297  | 290.633 | 205.160 | 85.473  | 4.336  | 3.534   | 802     | 437      | 415     | 22      |
| RAMAS   |         |         |         |         |         |         |        |         |         |          |         |         |
| AGRICULTURA, GANADERIA, CAZA, SILVICULTURA.....               | 42.189  | 33.696  | 8.493   | 41.102  | 32.751  | 8.351   | 1.015  | 878     | 137     | 72       | 67      | 5       |
| PESCA Y ACUICULTURA.....                                      | 5.815   | 5.604   | 211     | 5.603   | 5.401   | 202     | 163    | 154     | 9       | 49       | 49      | -       |
| EXTRACC. Y AGLOMER. DE CARBON.....                            | 10.550  | 10.498  | 52      | 10.505  | 10.453  | 52      | 28     | 28      | -       | 17       | 17      | -       |
| EXTRACCION DE PETROLEO, GAS URANIO Y TORIO.....               | 143     | 137     | 6       | 143     | 137     | 6       | -      | -       | -       | -        | -       | -       |
| EXTRACCION DE MINERALES NO ENERGETICOS.....                   | 3.654   | 3.532   | 122     | 3.590   | 3.471   | 119     | 53     | 50      | 3       | 11       | 11      | -       |
| INDUSTRIA DE ALIMENTOS, BEBIDAS Y TABACO.....                 | 32.069  | 24.458  | 7.611   | 31.666  | 24.107  | 7.559   | 365    | 313     | 52      | 38       | 38      | -       |
| IND. TEXTIL Y DE CONFECCION.....                              | 9.884   | 6.690   | 3.194   | 9.787   | 6.614   | 3.173   | 89     | 69      | 20      | 8        | 7       | 1       |
| IND. DEL CUERO Y DEL CALZADO.....                             | 2.835   | 2.255   | 580     | 2.815   | 2.236   | 579     | 18     | 17      | 1       | 2        | 2       | -       |
| INDUSTRIA DE LA MADERA Y DEL CORCHO, CESTERIA.....            | 13.568  | 12.979  | 589     | 13.257  | 12.682  | 575     | 292    | 278     | 14      | 19       | 19      | -       |
| INDUSTRIA DEL PAPEL, ARTES GRAFICAS, EDICION.....             | 9.991   | 8.874   | 1.117   | 9.854   | 8.746   | 1.108   | 132    | 123     | 9       | 5        | 5       | -       |
| COQUERIAS, REFINERIAS, TRATAM. DE COMBUSTIBLES NUCLEARES..... | 207     | 201     | 6       | 192     | 186     | 6       | 14     | 14      | -       | 1        | 1       | -       |
| INDUSTRIA QUIMICA.....  | 7.484   | 6.354   | 1.130   | 7.368   | 6.246   | 1.122   | 106    | 99      | 7       | 10       | 9       | 1       |
| FABRICACION PRODUCTOS CAUCHO Y MATERIAS PLASTICAS.....        | 10.162  | 8.989   | 1.173   | 10.036  | 8.869   | 1.167   | 117    | 111     | 6       | 9        | 9       | -       |
| FABRICACION DE PRODUCTOS MINERALES NO METALICOS.....          | 18.904  | 18.039  | 865     | 18.663  | 17.804  | 859     | 220    | 214     | 6       | 21       | 21      | -       |
| METALURGIA.....   | 10.704  | 10.473  | 231     | 10.594  | 10.364  | 230     | 95     | 94      | 1       | 15       | 15      | -       |
| FABR. DE PRODUCTOS METALICOS EXCEPTO MAQUINARIA.....          | 49.436  | 47.959  | 1.477   | 48.842  | 47.382  | 1.460   | 553    | 537     | 16      | 41       | 40      | 1       |
| CONSTRUCCION DE MAQUINARIA Y EQUIPO MECANICO.....             | 14.899  | 14.370  | 529     | 14.699  | 14.172  | 527     | 182    | 180     | 2       | 18       | 18      | -       |
| FABR. MAQUINAS OFICINA, MAT. INFORMATICO Y ELECTRONICO.....   | 1.074   | 846     | 228     | 1.059   | 831     | 228     | 12     | 12      | -       | 3        | 3       | -       |
| FABRICACION DE MAQUINARIA Y MATERIAL ELECTRICO.....           | 5.297   | 4.540   | 757     | 5.252   | 4.496   | 756     | 38     | 37      | 1       | 7        | 7       | -       |
| FABR. DE INSTRUMENTOS MEDICOS DE PRECISION Y SIMILARES.....   | 659     | 518     | 141     | 655     | 514     | 141     | 4      | 4       | -       | -        | -       | -       |
| FABR. AUTOMOVILES Y REMOLQUES.....                            | 11.320  | 10.428  | 892     | 11.226  | 10.336  | 890     | 89     | 87      | 2       | 5        | 5       | -       |
| FABRICACION DE OTRO MATERIAL DE TRANSPORTE.....               | 8.392   | 8.237   | 155     | 8.332   | 8.177   | 155     | 57     | 57      | -       | 3        | 3       | -       |
| FABRICACION DE MUEBLES, OTRAS IND. MANUFACT. RECICLAJE.....   | 13.001  | 12.040  | 961     | 12.810  | 11.854  | 956     | 182    | 177     | 5       | 9        | 9       | -       |
| PRODUCCION Y DISTRIBUCION DE ELECTRICIDAD, GAS Y AGUA.....    | 3.441   | 3.346   | 95      | 3.378   | 3.284   | 94      | 58     | 57      | 1       | 5        | 5       | -       |
| CONSTRUCCION.....   | 172.312 | 170.088 | 2.224   | 169.394 | 167.194 | 2.200   | 2.648  | 2.624   | 24      | 270      | 270     | -       |
| VENTA Y REPAR. DE VEHICULOS, VENTA DE COMBUSTIBLE.....        | 18.815  | 18.190  | 625     | 18.577  | 17.960  | 617     | 216    | 210     | 6       | 22       | 20      | 2       |
| COMERCIO AL POR MAYOR, INTERMEDIARIOS DEL COMERCIO.....       | 29.394  | 24.364  | 5.030   | 28.981  | 23.979  | 5.002   | 369    | 342     | 27      | 44       | 43      | 1       |
| COMERCIO AL POR MENOR, REPARACIONES DOMESTICAS.....           | 43.026  | 27.294  | 15.732  | 42.613  | 26.960  | 15.653  | 380    | 304     | 76      | 33       | 30      | 3       |
| HOSTELERIA.....   | 40.236  | 23.753  | 16.483  | 39.801  | 23.436  | 16.365  | 418    | 302     | 116     | 17       | 15      | 2       |
| TRANSP. TERREST. Y POR TUBER.....                             | 27.082  | 26.087  | 995     | 26.302  | 25.320  | 982     | 637    | 625     | 12      | 143      | 142     | 1       |
| TRANSP. MARITIMO Y FLUVIAL.....                               | 617     | 581     | 36      | 595     | 559     | 36      | 19     | 19      | -       | 3        | 3       | -       |
| TRANSPORTE AEREO Y ESPACIAL.....                              | 2.410   | 1.954   | 456     | 2.388   | 1.936   | 452     | 15     | 13      | 2       | 7        | 5       | 2       |
| ACTIV. ANEXAS A TRANSPORTES COMUNICACIONES.....               | 8.403   | 6.943   | 1.460   | 8.194   | 6.766   | 1.428   | 192    | 160     | 32      | 17       | 17      | -       |
| INST. FINANCIERAS Y SEGUROS.....                              | 1.769   | 1.115   | 654     | 1.663   | 1.023   | 640     | 96     | 82      | 14      | 10       | 10      | -       |
| INMOBILIARIAS, ALQUILER DE BIENES MUEBLES.....                | 2.358   | 2.012   | 346     | 2.303   | 1.962   | 341     | 46     | 41      | 5       | 9        | 9       | -       |
| ACTIVIDADES INFORMATICAS, INVESTIGACION Y DESARROLLO.....     | 694     | 531     | 163     | 669     | 513     | 156     | 23     | 16      | 7       | 2        | 2       | -       |
| OTRAS ACTIV. EMPRESARIALES.....                               | 50.644  | 31.933  | 18.711  | 50.022  | 31.428  | 18.594  | 576    | 463     | 113     | 46       | 42      | 4       |
| ADMN. PUBLICA, DEFEN. SEG. SOC. ORG. EXTRATERRITORIALES.....  | 30.797  | 23.866  | 6.931   | 30.298  | 23.450  | 6.848   | 456    | 375     | 81      | 43       | 41      | 2       |
| EDUCACION.....  | 5.429   | 2.795   | 2.634   | 5.314   | 2.726   | 2.588   | 104    | 60      | 44      | 11       | 9       | 2       |
| ACTIV. SANITARIAS, VETERINARIAS Y SERVICIOS SOCIALES.....     | 18.777  | 6.042   | 12.735  | 18.307  | 5.807   | 12.500  | 462    | 229     | 233     | 8        | 6       | 2       |
| ACTIV. SANEAMIENTO PUBLICO.....                               | 5.346   | 5.019   | 327     | 5.254   | 4.929   | 325     | 81     | 79      | 2       | 11       | 11      | -       |
| ACTIVIDADES ASOCIATIVAS RECREATIVAS Y CULTURALES.....         | 6.218   | 4.613   | 1.605   | 6.041   | 4.454   | 1.587   | 172    | 155     | 17      | 5        | 4       | 1       |
| ACTIVIDADES DIVERSAS DE SERVICIOS PERSONALES.....             | 2.297   | 1.172   | 1.125   | 2.281   | 1.162   | 1.119   | 15     | 9       | 6       | 1        | 1       | -       |
| HOGARES QUE EMPLEAN PERSONAL DOMESTICO.....                   | 1.094   | 845     | 249     | 1.030   | 790     | 240     | 59     | 50      | 9       | 5        | 5       | -       |

## A.III.4. ACCIDENTES EN JORNADA DE TRABAJO CON BAJA SEGUN GRAVEDAD Y SEXO POR FORMA EN QUE SE PRODUJERON

AÑO 1998

| FORMA   | TOTAL   |         |         | LEVES   |         |         | GRAVES |         |         | MORTALES |         |         |
|---|---------|---------|---------|---------|---------|---------|--------|---------|---------|----------|---------|---------|
|   | TOTAL   | VARONES | MUJERES | TOTAL   | VARONES | MUJERES | TOTAL  | VARONES | MUJERES | TOTAL    | VARONES | MUJERES |
| T O T A L.....  | 753.396 | 634.260 | 119.136 | 741.455 | 623.467 | 117.988 | 10.866 | 9.748   | 1.118   | 1.075    | 1.045   | 30      |
| CAIDAS DE PERSONAS A<br>DISTINTO NIVEL....                                  | 62.476  | 52.945  | 9.531   | 59.744  | 50.386  | 9.358   | 2.561  | 2.391   | 170     | 171      | 168     | 3       |
| CAIDAS DE PERSONAS<br>AL MISMO NIVEL....                                    | 73.643  | 54.273  | 19.370  | 72.708  | 53.618  | 19.090  | 932    | 652     | 280     | 3        | 3       | -       |
| CAIDAS DE OBJETOS<br>POR DESPLOME O<br>DERRUMBAMIENTO....                   | 8.677   | 7.709   | 968     | 8.373   | 7.419   | 954     | 254    | 241     | 13      | 50       | 49      | 1       |
| CAIDAS DE OBJETOS EN<br>MANIPULACION.....                                   | 43.564  | 38.881  | 4.683   | 43.035  | 38.386  | 4.649   | 510    | 476     | 34      | 19       | 19      | -       |
| CAIDAS POR OBJETOS<br>DESPRENDIDOS.....                                     | 4.538   | 4.117   | 421     | 4.438   | 4.021   | 417     | 91     | 87      | 4       | 9        | 9       | -       |
| PISADAS SOBRE<br>OBJETOS.....   | 45.505  | 38.957  | 6.548   | 45.267  | 38.764  | 6.503   | 238    | 193     | 45      | -        | -       | -       |
| CHOQUES CONTRA<br>OBJETOS INMOVILES..                                       | 29.058  | 24.482  | 4.576   | 28.835  | 24.296  | 4.539   | 207    | 170     | 37      | 16       | 16      | -       |
| CHOQUES CONTRA<br>OBJETOS MOVILES...  | 16.922  | 14.269  | 2.653   | 16.609  | 13.992  | 2.617   | 295    | 260     | 35      | 18       | 17      | 1       |
| GOLPES POR OBJETOS O<br>HERRAMIENTAS.....                                   | 141.534 | 125.469 | 16.065  | 140.473 | 124.485 | 15.988  | 1.034  | 959     | 75      | 27       | 25      | 2       |
| PROYECCION DE<br>FRAGMENTOS O<br>PARTICULAS.....                            | 43.853  | 41.889  | 1.964   | 43.599  | 41.647  | 1.952   | 248    | 236     | 12      | 6        | 6       | -       |
| ATRAPAMIENTO POR O<br>ENTRE OBJETOS.....                                    | 46.382  | 40.244  | 6.138   | 44.793  | 38.745  | 6.048   | 1.533  | 1.443   | 90      | 56       | 56      | -       |
| ATRAPAMIENTO POR<br>VUELCO DE<br>MAQUINAS,<br>TRACTORES<br>O VEHICULOS..... | 2.248   | 2.050   | 198     | 2.014   | 1.825   | 189     | 169    | 160     | 9       | 65       | 65      | -       |
| SOBRESFUERZOS.....  | 188.689 | 150.308 | 38.381  | 188.185 | 149.898 | 38.287  | 493    | 399     | 94      | 11       | 11      | -       |
| EXPOSICION A<br>TEMPERATURAS<br>AMBIENTALES<br>EXTREMAS.....                | 781     | 630     | 151     | 775     | 625     | 150     | 5      | 4       | 1       | 1        | 1       | -       |
| CONTACTOS TERMICOS..  | 6.635   | 5.335   | 1.300   | 6.545   | 5.260   | 1.285   | 90     | 75      | 15      | -        | -       | -       |
| EXPOSICION A<br>CONTACTOS<br>ELECTRICOS.....                                | 1.936   | 1.853   | 83      | 1.815   | 1.735   | 80      | 91     | 88      | 3       | 30       | 30      | -       |
| EXPOSICION A<br>SUSTANCIAS NOCIVAS  | 2.533   | 1.895   | 638     | 2.496   | 1.869   | 627     | 34     | 23      | 11      | 3        | 3       | -       |
| CONTACTOS CON<br>SUSTANCIAS<br>CAUSTICAS O<br>CORROSIVAS.....               | 5.040   | 3.812   | 1.228   | 4.971   | 3.751   | 1.220   | 69     | 61      | 8       | -        | -       | -       |
| EXPOSICION A<br>RADIACIONES.....  | 904     | 865     | 39      | 903     | 865     | 38      | 1      | -       | 1       | -        | -       | -       |
| EXPLOSIONES.....  | 679     | 620     | 59      | 576     | 520     | 56      | 84     | 82      | 2       | 19       | 18      | 1       |
| INCENDIOS.....  | 677     | 628     | 49      | 597     | 554     | 43      | 75     | 69      | 6       | 5        | 5       | -       |
| ACCIDENTES CAUSADOS<br>POR SERES VIVOS...                                   | 5.523   | 4.533   | 990     | 5.319   | 4.363   | 956     | 196    | 163     | 33      | 8        | 7       | 1       |
| ATROPELLOS O GOLPES<br>CON VEHICULOS.....                                   | 19.817  | 16.924  | 2.893   | 18.451  | 15.679  | 2.772   | 1.090  | 981     | 109     | 276      | 264     | 12      |
| PATOLOGIAS NO<br>TRAUMATICAS.....   | 1.782   | 1.572   | 210     | 934     | 764     | 170     | 566    | 535     | 31      | 282      | 273     | 9       |

A.III.5. ACCIDENTES EN JORNADA DE TRABAJO CON BAJA SEGUN GRAVEDAD POR GRANDES GRUPOS DE OCUPACION (CNO94)

AÑO 1998

| GRUPOS DE OCUPACION   | TOTAL   | LEVES   | GRAVES | MORTALES |
|---|---------|---------|--------|----------|
| T O T A L.....  | 753,396 | 741,455 | 10,866 | 1,075    |
| DIRECCION DE LAS EMPRESAS Y DE LAS ADMONES.<br>PUBLICAS.....  | 1,698   | 1,584   | 88     | 26       |
| TECNICOS Y PROFESIONALES CIENTIFICOS E<br>INTELECTUALES.....  | 8,240   | 7,877   | 332    | 31       |
| TECNICOS Y PROFESIONALES DE APOYO.....  | 14,642  | 14,104  | 455    | 83       |
| EMPLEADOS DE TIPO ADMINISTRATIVO.....   | 19,578  | 19,125  | 418    | 35       |
| TRABAJADORES DE SERVICIOS DE RESTAURACION,<br>PERSONALES Y DE PROTECCION Y SEGURIDAD.....                               | 53,074  | 52,393  | 640    | 41       |
| DEPENDIENTES DE COMERCIO Y ASIMILADOS.....  | 37,181  | 36,885  | 281    | 15       |
| TRABAJADORES CUALIFICADOS EN LA AGRICULTURA Y<br>LA PESCA.....  | 19,124  | 18,235  | 810    | 79       |
| TRABAJADORES CUALIFICADOS DE LA CONSTRUCCION,<br>EXCEPTO OPERADORES DE MAQUINARIA.....                                  | 126,531 | 124,385 | 1,968  | 178      |
| TRABAJADORES CUALIFICADOS DE LAS INDUSTRIAS<br>EXTRACTIVAS, METALURGIA, CONSTRUCCION DE<br>MAQUINARIA Y ASIMILADOS..... | 116,429 | 115,036 | 1,266  | 127      |
| TRABAJADORES CUALIFICADOS DE ARTES GRAFICAS,<br>TEXTIL Y CONFECCION, ALIMENTOS, ARTESANOS<br>Y ASIMILADOS.....          | 44,958  | 44,519  | 421    | 18       |
| OPERADORES DE INSTALACIONES Y MAQUINARIA,<br>MONTADORES Y CONDUCTORES.....  | 100,665 | 98,693  | 1,684  | 288      |
| TRABAJADORES NO CUALIFICADOS EN SERVICIOS (EXCEPTO<br>TRANSPORTES).....   | 48,123  | 47,636  | 464    | 23       |
| PEONES DE LA AGRICULTURA, PESCA, CONSTRUCCION,<br>INDUSTRIA MANUFACTURERA Y TRANSPORTE.....                             | 163,108 | 160,938 | 2,039  | 131      |
| TRABAJADORES NO CLASIFICABLES.....  | 45      | 45      | -      | -        |

A.III.5. ACCIDENTES EN JORNADA DE TRABAJO CON BAJA SEGUN GRAVEDAD POR GRANDES GRUPOS DE OCUPACION (CNO94)  
DISTRIBUCION PORCENTUAL

AÑO 1998

| GRUPOS DE OCUPACION   | TOTAL | LEVES | GRAVES | MORTALES |
|---|-------|-------|--------|----------|
| T O T A L.....  | 100.0 | 100.0 | 100.0  | 100.0    |
| DIRECCION DE LAS EMPRESAS Y DE LAS ADMONES.<br>PUBLICAS.....  | .2    | .2    | .8     | 2.4      |
| TECNICOS Y PROFESIONALES CIENTIFICOS E<br>INTELECTUALES.....  | 1.1   | 1.1   | 3.1    | 2.9      |
| TECNICOS Y PROFESIONALES DE APOYO.....  | 1.9   | 1.9   | 4.2    | 7.7      |
| EMPLEADOS DE TIPO ADMINISTRATIVO.....   | 2.6   | 2.6   | 3.8    | 3.3      |
| TRABAJADORES DE SERVICIOS DE RESTAURACION,<br>PERSONALES Y DE PROTECCION Y SEGURIDAD.....                               | 7.0   | 7.1   | 5.9    | 3.8      |
| DEPENDIENTES DE COMERCIO Y ASIMILADOS.....  | 4.9   | 5.0   | 2.6    | 1.4      |
| TRABAJADORES CUALIFICADOS EN LA AGRICULTURA Y<br>LA PESCA.....  | 2.5   | 2.5   | 7.5    | 7.3      |
| TRABAJADORES CUALIFICADOS DE LA CONSTRUCCION,<br>EXCEPTO OPERADORES DE MAQUINARIA.....                                  | 16.8  | 16.8  | 18.1   | 16.6     |
| TRABAJADORES CUALIFICADOS DE LAS INDUSTRIAS<br>EXTRACTIVAS, METALURGIA, CONSTRUCCION DE<br>MAQUINARIA Y ASIMILADOS..... | 15.5  | 15.5  | 11.7   | 11.8     |
| TRABAJADORES CUALIFICADOS DE ARTES GRAFICAS,<br>TEXTIL Y CONFECCION, ALIMENTOS, ARTESANOS<br>Y ASIMILADOS.....          | 6.0   | 6.0   | 3.9    | 1.7      |
| OPERADORES DE INSTALACIONES Y MAQUINARIA,<br>MONTADORES Y CONDUCTORES.....  | 13.4  | 13.3  | 15.5   | 26.8     |
| TRABAJADORES NO CUALIFICADOS EN SERVICIOS (EXCEPTO<br>TRANSPORTES).....   | 6.4   | 6.4   | 4.3    | 2.1      |
| PEONES DE LA AGRICULTURA, PESCA, CONSTRUCCION,<br>INDUSTRIA MANUFACTURERA Y TRANSPORTE.....                             | 21.6  | 21.7  | 18.8   | 12.2     |
| TRABAJADORES NO CLASIFICABLES.....  | .0    | .0    | -      | -        |

## A.III.6. ACCIDENTES EN JORNADA DE TRABAJO CON BAJA SEGUN GRAVEDAD POR OCUPACION DEL TRABAJADOR (CN094)

AÑO 1998

| OCUPACION   | TOTAL   | LEVES   | GRAVES | MORTALES |
|---|---------|---------|--------|----------|
| T O T A L.....  | 753,396 | 741,455 | 10,866 | 1,075    |
| PODER EJECUTIVO Y LEGISLATIVO Y DIRECCION DE LAS ADMINISTRACIONES PUBLICAS; DIRECCION DE ORGANIZACIONES DE INTERES.....               | 81      | 74      | 7      | -        |
| DIRECCION DE EMPRESAS DE 10 O MAS ASALARIADOS.....  | 1,047   | 973     | 57     | 17       |
| GERENCIA DE EMPRESAS DE COMERCIO CON MENOS DE 10 ASALARIADOS.....   | 105     | 99      | 4      | 2        |
| GERENCIA DE EMPRESAS DE HOSTELERIA Y RESTAURACION CON MENOS DE 10 ASALARIADOS.....  | 35      | 35      | -      | -        |
| GERENCIA DE OTRAS EMPRESAS CON MENOS DE 10 ASALARIADOS.....   | 369     | 345     | 18     | 6        |
| GERENCIA DE EMPRESAS DE COMERCIO SIN ASALARIADOS..  | 17      | 16      | -      | 1        |
| GERENCIA DE EMPRESAS DE HOSTELERIA SIN ASALARIADOS  | 10      | 10      | -      | -        |
| GERENCIA DE OTRAS EMPRESAS SIN ASALARIADOS.....   | 34      | 32      | 2      | -        |
| PROFESIONES ASOCIADAS A TITULACIONES DE 2do. Y 3er CICLO UNIVERSITARIO EN CIENCIAS FISICAS, QUIMICAS, MATEMATICAS E INGENIERIA.....   | 477     | 446     | 25     | 6        |
| PROFESIONES ASOCIADAS A TITULACIONES DE 2do. Y 3er CICLO UNIVERSITARIO EN C. NATURALES Y SANIDAD.....                                 | 1,047   | 955     | 88     | 4        |
| PROFESIONES ASOCIADAS A TITULACIONES DE 2do. Y 3er CICLO UNIVERSITARIO EN LA ENSEÑANZA.....   | 960     | 932     | 26     | 2        |
| PROFESIONALES DEL DERECHO.....  | 44      | 40      | 4      | -        |
| PROFESIONALES EN ORGANIZACION DE EMPRESAS, PROFES. EN C. SOCIALES Y HUMANAS ASOCIADAS A TITUL. DE 2do. Y 3er CICLO UNIVERSITARIO..... | 376     | 354     | 20     | 2        |
| ESCRITORES, ARTISTAS Y OTRAS PROFESIONES ASOCIADAS A TITULACIONES DE 2do. Y 3er CICLO UNIVERSITARIO Y AFINES.....                     | 465     | 448     | 17     | -        |
| PROFESIONES ASOCIADAS A UNA TITULACION DE 1er CICLO UNIVERSITARIO EN C. FISICAS, QUIMICAS, MATEMATICAS E INGENIERIA Y ASIMILADOS..... | 834     | 778     | 43     | 13       |
| PROFESIONES ASOCIADAS A TITULACION DE 1er CICLO UNIVERSITARIO EN C. NATURALES Y SANIDAD, EXCEPTO OPTICOS, FISIOT. Y ASIMILADOS.....   | 2,364   | 2,291   | 71     | 2        |
| PROFESIONES ASOCIADAS A UNA TITULACION DE 1er CICLO UNIVERSITARIO EN LA ENSEÑANZA.....  | 1,225   | 1,196   | 28     | 1        |
| OTRAS PROFESIONES ASOCIADAS A UNA TITULACION DE 1er CICLO UNIVERSITARIO.....  | 448     | 437     | 10     | 1        |
| TECNICOS DE LAS CIENCIAS FISICAS, QUIMICAS E INGENIERIAS.....   | 2,778   | 2,675   | 82     | 21       |
| TECNICOS DE LAS CIENCIAS NATURALES Y DE LA SANIDAD  | 1,142   | 1,124   | 15     | 3        |
| TECNICOS EN EDUCACION INFANTIL, INSTRUCTORES DE VUELO, NAVEGACION Y CONDUCCION DE VEHICULOS....                                       | 313     | 311     | 2      | -        |
| PROFESIONALES DE APOYO EN OPERACIONES FINANCIERAS Y COMERCIALES.....  | 5,042   | 4,867   | 132    | 43       |
| PROFESIONALES DE APOYO A LA GESTION ADMINISTRATIVA  | 2,960   | 2,821   | 125    | 14       |
| OTROS TECNICOS Y PROFESIONALES DE APOYO.....  | 2,407   | 2,306   | 99     | 2        |
| EMPLEADOS EN SERVICIOS CONTABLES, FINANCIEROS, Y DE SERVICIOS DE APOYO A LA PRODUCCION Y AL TRANSPORTE.....                           | 4,396   | 4,237   | 141    | 18       |
| EMPLEADOS DE BIBLIOTECAS, SERVICIOS DE CORREOS Y ASIMILADOS.....  | 3,170   | 3,048   | 118    | 4        |
| OPERADORES DE MAQUINAS DE OFICINA.....  | 137     | 134     | 3      | -        |
| AUXILIARES ADMINISTRATIVOS SIN TAREAS DE ATENCION AL PUBLICO NO CLASIFICADOS ANTERIORMENTE.....                                       | 3,634   | 3,601   | 31     | 2        |
| AUXILIARES ADMINISTRATIVOS CON TAREAS DE ATENCION AL PUBLICO NO CLASIFICADOS ANTERIORMENTE.....                                       | 4,082   | 4,026   | 47     | 9        |
| EMPLEADOS EN TRATO DIRECTO CON EL PUBLICO EN AGENCIAS DE VIAJES, RECEPCIONISTAS Y TELEFONISTAS.                                       | 843     | 828     | 15     | -        |
| CAJEROS, TAQUILLEROS Y OTROS EMPLEADOS ASIMILADOS EN TRATO DIRECTO CON EL PUBLICO.....  | 3,316   | 3,251   | 63     | 2        |

A.III.6. ACCIDENTES EN JORNADA DE TRABAJO CON BAJA SEGUN GRAVEDAD POR OCUPACION DEL TRABAJADOR (CNO94)  
CONCLUSION

AÑO 1998

| OCUPACION   | TOTAL  | LEVES  | GRAVES | MORTALES |
|---|--------|--------|--------|----------|
| TRABAJADORES DE LOS SERVICIOS DE RESTAURACION.....  | 29,257 | 28,984 | 265    | 8        |
| TRABAJADORES DE LOS SERVICIOS PERSONALES.....   | 12,013 | 11,819 | 188    | 6        |
| TRABAJADORES DE SERV. DE PROTECCION Y SEGURIDAD...  | 11,804 | 11,590 | 187    | 27       |
| DEPENDIENTES DE COMERCIO, Y ASIMILADOS.....   | 37,181 | 36,885 | 281    | 15       |
| TRABAJADORES CUALIFICADOS EN ACTIVIDADES AGRICOLAS  | 10,802 | 10,281 | 493    | 28       |
| TRABAJADORES CUALIFICADOS EN ACTIVIDADES GANADERAS  | 1,235  | 1,153  | 77     | 5        |
| TRABAJADORES CUALIFICADOS EN OTRAS ACTIVIDADES<br>AGRARIAS.....   | 2,415  | 2,313  | 98     | 4        |
| PESCADORES Y TRABAJADORES CUALIFICADOS EN<br>ACTIVIDADES PISCICOLAS.....  | 4,672  | 4,488  | 142    | 42       |
| ENCARGADOS DE OBRA Y OTROS ENCARGADOS EN LA<br>CONSTRUCCION.....  | 2,960  | 2,852  | 94     | 14       |
| TRABAJADORES EN OBRAS ESTRUCTURALES DE<br>CONSTRUCCION Y ASIMILADOS.....  | 94,322 | 92,773 | 1,430  | 119      |
| TRABAJADORES DE ACABADO DE CONSTRUCCIONES Y<br>ASIMILADOS; PINTORES Y OTROS ASIMILADOS.....   | 29,249 | 28,760 | 444    | 45       |
| ENCARGADOS EN LA METALURGIA Y JEFES DE TALLERES<br>MECANICOS.....   | 2,689  | 2,609  | 75     | 5        |
| TRABAJADORES DE LAS INDUSTRIAS EXTRACTIVAS.....   | 14,283 | 14,173 | 87     | 23       |
| SOLDADORES, CHAPISTAS, MONTADORES DE ESTRUCTURAS<br>METALICAS, HERREROS, ELABORADORES DE HERRAMIENTAS<br>( ASIMILADOS.....                  | 58,554 | 57,964 | 538    | 52       |
| MECANICOS Y AJUSTADORES DE MAQUINARIA Y EQUIPOS<br>ELECTRICOS Y ELECTRONICOS.....   | 40,903 | 40,290 | 566    | 47       |
| MECANICOS DE PRECISION EN METALES, TRABAJADORES DE<br>A. GRAFICAS, CERAMISTAS, VIDRIEROS Y ARTESANOS DE<br>LA MADERA, TEXTIL Y CUERO.....   | 10,532 | 10,435 | 94     | 3        |
| TRABAJADORES DE LA INDUSTRIA DE LA ALIMENTACION,<br>BEBIDAS Y TABACO.....   | 19,559 | 19,382 | 165    | 12       |
| TRABAJADORES QUE TRATAN LA MADERA, EBANISTAS,<br>TRABAJADORES DE LA INDUSTRIA TEXTIL, CONFECCION,<br>PIEL, CUERO, CALZADO Y ASIMILADOS..... | 14,867 | 14,702 | 162    | 3        |
| JEFES DE EQUIPO Y ENCARGADOS EN INSTALACIONES<br>INDUSTRIALES FIJAS.....  | 1,300  | 1,265  | 33     | 2        |
| OPERADORES DE INSTALACIONES INDUSTRIALES FIJAS Y<br>ASIMILADOS.....   | 13,102 | 12,925 | 159    | 18       |
| ENCARGADO DE OPERADORES DE MAQUINAS FIJAS.....  | 2,987  | 2,919  | 61     | 7        |
| OPERADORES DE MAQUINAS FIJAS.....   | 26,609 | 26,293 | 292    | 24       |
| MONTADORES Y ENSAMBLADORES.....   | 7,779  | 7,682  | 93     | 4        |
| MAQUINISTAS DE LOCOMOTORA, OPERADOR DE MAQUINARIA<br>AGRICOLA Y DE EQUIPOS PESADOS MOVILES, Y MARINEROS                                     | 7,510  | 7,303  | 178    | 29       |
| CONDUCTORES DE VEHICULOS PARA EL TRANSPORTE<br>URBANO O POR CARRETERA.....  | 41,378 | 40,306 | 868    | 204      |
| TRABAJADORES NO CUALIFICADOS EN EL COMERCIO.....  | 966    | 960    | 6      | -        |
| EMPLEADOS DOMESTICOS Y OTRO PERSONAL DE LIMPIEZA<br>DE INTERIOR DE EDIFICIOS.....   | 34,429 | 34,152 | 272    | 5        |
| CONSERJE DE EDIFICIOS, LIMPIACRISTALES Y<br>VIGILANTES.....   | 4,125  | 4,031  | 86     | 8        |
| OTROS TRABAJADORES NO CUALIFICADOS EN OTROS<br>SERVICIOS.....   | 8,603  | 8,493  | 100    | 10       |
| PEONES AGROPECUARIOS Y DE LA PESCA.....   | 29,148 | 28,784 | 344    | 20       |
| PEONES DE LA MINERIA.....   | 901    | 877    | 22     | 2        |
| PEONES DE LA CONSTRUCCION.....  | 68,911 | 67,929 | 905    | 77       |
| PEONES DE LAS INDUSTRIAS MANUFACTURERAS.....  | 39,900 | 39,433 | 447    | 20       |
| PEONES DEL TRANSPORTE Y DESCARGADORES.....  | 24,248 | 23,915 | 321    | 12       |
| TRABAJADORES NO CLASIFICABLES.....  | 45     | 45     | -      | -        |

## A.III.7. ACCIDENTES EN JORNADA DE TRABAJO CON BAJA SEGUN OCUPACION POR COMUNIDAD AUTONOMA Y PROVINCIA (CNO94)

AÑO 1998

| COMUNIDADES AUTONOMAS Y PROVINCIAS | T O T A L | DIRECCION DE EMPRESAS Y DE ADMONES. PUBLICAS | TECNICOS Y PROFESIONALES CIENTIFICOS E INTELLECTUALES | TECNICOS Y PROFESIONALES DE APOYO | EMPLEADOS DE TIPO ADMINIS-TRATIVO | TRABAJADORES SERVICIOS DE RESTAURACION PERSONALES Y PROTECCION Y DE SEGURIDAD | DEPENDIENTES DE COMERCIO Y ASIMILADOS | TRABAJADORES CUALIFICADOS AGRICULTURA Y PESCA |
|------------------------------------|-----------|--|---|-----------------------------------|-----------------------------------|---|---------------------------------------|---|
| T O T A L                          | 753.396   | 1.698  | 8.240   | 14.642                            | 19.578                            | 53.074  | 37.181                                | 19.124  |
| ANDALUCIA                          | 108.695   | 216  | 1.443   | 1.778                             | 2.507                             | 7.380   | 5.641                                 | 4.335   |
| ALMERIA                            | 9.147     | 16   | 83  | 92                                | 152                               | 427   | 346                                   | 264   |
| CADIZ                              | 17.200    | 35   | 226   | 229                               | 372                               | 1.257   | 707                                   | 673   |
| CORDOBA                            | 10.726    | 14   | 131   | 155                               | 187                               | 523   | 454                                   | 641   |
| GRANADA                            | 8.916     | 19   | 179   | 207                               | 225                               | 765   | 577                                   | 124   |
| HUELVA                             | 8.492     | 14   | 69  | 100                               | 136                               | 353   | 292                                   | 387   |
| JAEN                               | 10.143    | 13   | 94  | 81                                | 105                               | 346   | 355                                   | 1.010   |
| MALAGA                             | 19.337    | 53   | 244   | 357                               | 657                               | 1.943   | 1.472                                 | 421   |
| SEVILLA                            | 24.734    | 52   | 417   | 557                               | 673                               | 1.766   | 1.438                                 | 815   |
| ARAGON                             | 21.213    | 35   | 263   | 318                               | 425                               | 1.241   | 1.020                                 | 384   |
| HUESCA                             | 3.263     | 4  | 44  | 43                                | 33                                | 163   | 138                                   | 98  |
| TERUEL                             | 2.723     | 7  | 24  | 25                                | 27                                | 93  | 62                                    | 63  |
| ZARAGOZA                           | 15.227    | 24   | 195   | 250                               | 365                               | 985   | 820                                   | 223   |
| ASTURIAS                           | 21.088    | 28   | 162   | 190                               | 259                               | 927   | 779                                   | 559   |
| ASTURIAS                           | 21.088    | 28   | 162   | 190                               | 259                               | 927   | 779                                   | 559   |
| BALEARES                           | 23.992    | 30   | 219   | 592                               | 523                               | 3.609   | 1.458                                 | 317   |
| BALEARES                           | 23.992    | 30   | 219   | 592                               | 523                               | 3.609   | 1.458                                 | 317   |
| CANARIAS                           | 35.604    | 70   | 357   | 608                               | 1.017                             | 4.616   | 2.053                                 | 443   |
| LAS PALMAS                         | 20.119    | 41   | 174   | 340                               | 525                               | 2.762   | 1.167                                 | 281   |
| S.C.TENERIFE                       | 15.485    | 29   | 183   | 268                               | 492                               | 1.854   | 886                                   | 162   |
| CANTABRIA                          | 8.330     | 16   | 74  | 121                               | 195                               | 477   | 345                                   | 640   |
| CANTABRIA                          | 8.330     | 16   | 74  | 121                               | 195                               | 477   | 345                                   | 640   |
| CASTILLA-LA MANCHA                 | 27.230    | 40   | 255   | 398                               | 428                               | 1.388   | 1.116                                 | 618   |
| ALBACETE                           | 6.155     | 5  | 68  | 84                                | 88                                | 347   | 299                                   | 122   |
| CIUDAD REAL                        | 6.544     | 14   | 73  | 62                                | 81                                | 326   | 230                                   | 128   |
| CUENCA                             | 2.484     | 5  | 19  | 28                                | 33                                | 102   | 108                                   | 107   |
| GUADALAJARA                        | 2.640     | 4  | 32  | 41                                | 83                                | 190   | 99                                    | 64  |
| TOLEDO                             | 9.407     | 12   | 63  | 183                               | 143                               | 423   | 380                                   | 197   |
| CASTILLA Y LEON                    | 35.333    | 80   | 345   | 500                               | 651                               | 1.787   | 1.362                                 | 820   |
| AVILA                              | 1.287     | 5  | 20  | 8                                 | 17                                | 101   | 37                                    | 49  |
| BURGOS                             | 6.122     | 12   | 54  | 99                                | 134                               | 303   | 266                                   | 186   |
| LEON                               | 9.264     | 11   | 60  | 88                                | 172                               | 310   | 280                                   | 78  |
| PALENCIA                           | 2.643     | 4  | 32  | 25                                | 39                                | 142   | 86                                    | 69  |
| SALAMANCA                          | 3.661     | 9  | 42  | 70                                | 66                                | 252   | 203                                   | 149   |
| SEGOVIA                            | 2.070     | 13   | 21  | 14                                | 29                                | 156   | 68                                    | 67  |
| SORIA                              | 1.549     | 1  | 12  | 25                                | 29                                | 73  | 33                                    | 49  |
| VALLADOLID                         | 7.051     | 18   | 89  | 154                               | 130                               | 343   | 327                                   | 112   |
| ZAMORA                             | 1.686     | 7  | 15  | 17                                | 35                                | 107   | 62                                    | 61  |
| CATALUÑA                           | 150.376   | 302  | 1.593   | 3.420                             | 4.807                             | 10.254  | 7.671                                 | 1.675   |
| BARCELONA                          | 115.391   | 225  | 1.309   | 2.912                             | 4.134                             | 7.680   | 5.903                                 | 782   |
| GIRONA                             | 13.754    | 42   | 104   | 202                               | 327                               | 1.170   | 794                                   | 290   |
| LLEIDA                             | 8.302     | 22   | 75  | 97                                | 107                               | 462   | 379                                   | 154   |
| TARRAGONA                          | 12.929    | 13   | 105   | 209                               | 239                               | 942   | 595                                   | 449   |
| COMUNIDAD VALENCIANA               | 96.819    | 248  | 668   | 1.369                             | 2.190                             | 4.943   | 4.684                                 | 3.706   |
| ALICANTE                           | 25.467    | 82   | 202   | 341                               | 558                               | 1.747   | 1.397                                 | 395   |
| CASTELLON                          | 11.816    | 26   | 55  | 113                               | 148                               | 447   | 396                                   | 632   |
| VALENCIA                           | 59.536    | 140  | 411   | 915                               | 1.484                             | 2.749   | 2.891                                 | 2.679   |
| EXTREMADURA                        | 12.659    | 30   | 146   | 141                               | 256                               | 596   | 489                                   | 490   |
| BADAJOZ                            | 8.138     | 19   | 87  | 84                                | 192                               | 385   | 306                                   | 241   |
| CACERES                            | 4.521     | 11   | 59  | 57                                | 64                                | 211   | 183                                   | 249   |
| GALICIA                            | 36.500    | 71   | 341   | 540                               | 654                               | 1.545   | 1.304                                 | 2.432   |
| A CORUÑA                           | 13.865    | 33   | 159   | 216                               | 251                               | 619   | 510                                   | 979   |
| LUGO                               | 3.981     | 6  | 41  | 60                                | 54                                | 188   | 132                                   | 583   |
| OURENSE                            | 3.412     | 5  | 41  | 52                                | 53                                | 124   | 98                                    | 39  |
| PONTEVEDRA                         | 15.242    | 27   | 100   | 212                               | 296                               | 614   | 564                                   | 831   |
| MADRID                             | 84.553    | 345  | 1.393   | 3.352                             | 4.308                             | 8.836   | 6.245                                 | 686   |
| MADRID                             | 84.553    | 345  | 1.393   | 3.352                             | 4.308                             | 8.836   | 6.245                                 | 686   |
| MURCIA                             | 28.399    | 69   | 208   | 282                               | 431                               | 1.252   | 1.062                                 | 798   |
| MURCIA                             | 28.399    | 69   | 208   | 282                               | 431                               | 1.252   | 1.062                                 | 798   |
| NAVARRA                            | 12.209    | 17   | 132   | 155                               | 137                               | 510   | 355                                   | 191   |
| NAVARRA                            | 12.209    | 17   | 132   | 155                               | 137                               | 510   | 355                                   | 191   |
| PAIS VASCO                         | 44.001    | 88   | 551   | 785                               | 694                               | 3.193   | 1.374                                 | 894   |
| ALAVA                              | 7.510     | 9  | 72  | 112                               | 92                                | 509   | 232                                   | 48  |
| GUIPUZCOA                          | 13.746    | 34   | 174   | 180                               | 219                               | 955   | 404                                   | 334   |
| VIZCAYA                            | 22.745    | 45   | 305   | 493                               | 383                               | 1.729   | 738                                   | 512   |
| RIOJA (LA)                         | 5.164     | 11   | 75  | 65                                | 76                                | 361   | 182                                   | 117   |
| RIOJA (LA)                         | 5.164     | 11   | 75  | 65                                | 76                                | 361   | 182                                   | 117   |
| CEUTA                              | 641       | 2  | 10  | 17                                | 11                                | 90  | 21                                    | 13  |
| MELILLA                            | 590       | -  | 5   | 11                                | 9                                 | 69  | 20                                    | 6   |



A.III.7. ACCIDENTES EN JORNADA DE TRABAJO CON BAJA SEGUN OCUPACION POR COMUNIDAD AUTONOMA Y PROVINCIA (CNO94)  
CONCLUSION

AÑO 1998

| COMUNIDADES AUTONOMAS Y PROVINCIAS | TRAB. CUALIF. CONSTRUCCION, EXCEPTO OPER. MAQUINARIA | TRAB. CUALIF. IND. EXTRAC. METALURGIA, CONST. MAQUIN. Y ASIMILADOS | TRAB. CUALIFI ART. GRAFICAS, TEXTIL Y CON-FEC., ALIMENT., ARTESANOS Y ASIMILADOS | OPERADORES INSTALACIONES MAQUINARIA, MONTADORES Y CONDUCTORES | TRABAJ. NO CUALIFICADOS EN SERVICIOS (EXCEPTO TRANSPORTES) | PEONES AGRIC. PESCA. CONSTR. INDUST. MANU-FACTURERAS Y TRANSPORTES | TRABAJADORES NO CLASIFI-CABLES |
|------------------------------------|--|--|--|---|--|--|--------------------------------|
| O T Á L.....                       | 126.531  | 116.429  | 44.958   | 100.665   | 48.123   | 163.108  | 45                             |
| DALUCIA.....                       | 21.563   | 13.590   | 4.327  | 10.757  | 7.260  | 27.885   | 13                             |
| ALMERIA.....                       | 1.417  | 772  | 280  | 936   | 446  | 3.915  | 1                              |
| CADIZ.....                         | 3.474  | 3.948  | 442  | 1.725   | 1.326  | 2.784  | 2                              |
| CORDOBA.....                       | 2.186  | 1.431  | 631  | 1.050   | 538  | 2.784  | 1                              |
| GRANADA.....                       | 1.967  | 727  | 259  | 945   | 688  | 2.233  | 1                              |
| HUELVA.....                        | 1.398  | 1.045  | 195  | 670   | 428  | 3.404  | 1                              |
| JAEN.....                          | 1.896  | 1.055  | 789  | 797   | 408  | 3.191  | 3                              |
| MALAGA.....                        | 4.364  | 1.472  | 591  | 1.782   | 1.915  | 4.062  | 4                              |
| SEVILLA.....                       | 4.861  | 3.140  | 1.140  | 2.852   | 1.511  | 5.512  | -                              |
| AGON.....                          | 2.952  | 4.681  | 785  | 3.588   | 1.117  | 4.404  | -                              |
| HUESCA.....                        | 621  | 585  | 195  | 415   | 122  | 802  | -                              |
| TERUEL.....                        | 400  | 762  | 126  | 421   | 88   | 625  | -                              |
| ZARAGOZA.....                      | 1.931  | 3.334  | 464  | 2.752   | 907  | 2.977  | -                              |
| TURIAS.....                        | 2.425  | 9.691  | 414  | 1.647   | 889  | 3.117  | 1                              |
| ASTURIAS.....                      | 2.425  | 9.691  | 414  | 1.647   | 889  | 3.117  | 1                              |
| LEARES.....                        | 5.414  | 1.605  | 664  | 1.837   | 2.980  | 4.744  | -                              |
| BALEARES.....                      | 5.414  | 1.605  | 664  | 1.837   | 2.980  | 4.744  | -                              |
| NARIAS.....                        | 5.804  | 2.270  | 514  | 3.197   | 3.927  | 10.726   | 2                              |
| LAS PALMAS.....                    | 3.566  | 1.408  | 282  | 1.742   | 2.402  | 5.428  | 1                              |
| S.C. TENERIFE.....                 | 2.238  | 862  | 232  | 1.455   | 1.525  | 5.298  | 1                              |
| NTABRIA.....                       | 1.300  | 1.676  | 406  | 1.076   | 493  | 1.511  | -                              |
| CANTABRIA.....                     | 1.300  | 1.676  | 406  | 1.076   | 493  | 1.511  | -                              |
| STILLA-LA MANCHA.....              | 6.292  | 3.179  | 2.242  | 3.315   | 1.246  | 6.712  | 1                              |
| ALBACETE.....                      | 1.195  | 843  | 505  | 738   | 300  | 1.561  | -                              |
| CIUDAD REAL.....                   | 1.787  | 777  | 396  | 680   | 339  | 1.650  | 1                              |
| CUENCA.....                        | 504  | 183  | 206  | 290   | 96   | 803  | -                              |
| GUADALAJARA.....                   | 469  | 308  | 184  | 380   | 130  | 656  | -                              |
| TOLEDO.....                        | 2.337  | 1.068  | 951  | 1.227   | 381  | 2.042  | -                              |
| STILLA Y LEON.....                 | 5.501  | 7.533  | 1.946  | 5.033   | 1.802  | 7.970  | 3                              |
| AVILA.....                         | 242  | 121  | 90   | 159   | 80   | 358  | -                              |
| BURGOS.....                        | 810  | 973  | 291  | 1.408   | 321  | 1.262  | 3                              |
| LEON.....                          | 986  | 4.056  | 254  | 917   | 328  | 1.724  | -                              |
| PALENCIA.....                      | 382  | 588  | 146  | 366   | 144  | 620  | -                              |
| SALAMANCA.....                     | 722  | 324  | 296  | 429   | 216  | 883  | -                              |
| SEGOVIA.....                       | 306  | 166  | 185  | 265   | 113  | 667  | -                              |
| SORIA.....                         | 262  | 140  | 244  | 241   | 65   | 375  | -                              |
| VALLADOLID.....                    | 1.484  | 989  | 317  | 1.050   | 467  | 1.571  | -                              |
| ZAMORA.....                        | 307  | 176  | 123  | 198   | 68   | 510  | -                              |
| TALUÑA.....                        | 20.375   | 24.781   | 11.090   | 26.418  | 9.184  | 28.789   | 17                             |
| BARCELONA.....                     | 14.312   | 20.726   | 8.080  | 21.641  | 7.316  | 20.359   | 12                             |
| IRONA.....                         | 2.248  | 1.526  | 1.706  | 1.856   | 782  | 2.706  | 1                              |
| LEIDA.....                         | 1.189  | 1.129  | 788  | 1.031   | 341  | 2.525  | 3                              |
| TARRAGONA.....                     | 2.626  | 1.400  | 516  | 1.890   | 745  | 3.199  | 1                              |
| UNIDAD VALENCIANA                  | 17.182   | 11.939   | 10.767   | 13.123  | 5.059  | 20.941   | -                              |
| ALICANTE.....                      | 4.948  | 2.338  | 1.645  | 3.995   | 1.707  | 6.112  | -                              |
| CASTELLON.....                     | 2.026  | 1.547  | 2.211  | 1.225   | 360  | 2.630  | -                              |
| VALENCIA.....                      | 10.208   | 8.054  | 6.911  | 7.903   | 2.992  | 12.199   | -                              |
| TREMADURA.....                     | 2.246  | 1.296  | 480  | 1.088   | 645  | 4.753  | 3                              |
| BADAJOS.....                       | 1.271  | 975  | 322  | 772   | 410  | 3.071  | 3                              |
| CACERES.....                       | 975  | 321  | 158  | 316   | 235  | 1.682  | -                              |
| ICIA.....                          | 7.131  | 7.317  | 1.541  | 4.534   | 1.477  | 7.613  | -                              |
| A CORUNA.....                      | 2.972  | 2.337  | 549  | 1.781   | 660  | 2.799  | -                              |
| LUGO.....                          | 725  | 651  | 205  | 471   | 97   | 768  | -                              |
| MURENSE.....                       | 651  | 721  | 210  | 418   | 110  | 890  | -                              |
| MONTEVEDRA.....                    | 2.783  | 3.608  | 577  | 1.864   | 610  | 3.156  | -                              |
| TRID.....                          | 15.427   | 10.851   | 4.483  | 9.821   | 7.870  | 10.934   | 2                              |
| MADRID.....                        | 15.427   | 10.851   | 4.483  | 9.821   | 7.870  | 10.934   | 2                              |
| ICIA.....                          | 4.491  | 2.492  | 2.501  | 2.910   | 1.029  | 10.874   | -                              |
| MURCIA.....                        | 4.491  | 2.492  | 2.501  | 2.910   | 1.029  | 10.874   | -                              |
| ARRA.....                          | 1.845  | 3.054  | 753  | 2.281   | 577  | 2.202  | -                              |
| AVARRA.....                        | 1.845  | 3.054  | 753  | 2.281   | 577  | 2.202  | -                              |
| S VASCO.....                       | 5.407  | 9.843  | 1.543  | 8.890   | 2.178  | 8.558  | 3                              |
| LAVA.....                          | 757  | 1.461  | 169  | 1.934   | 268  | 1.847  | -                              |
| UIPUZCOA.....                      | 1.757  | 3.664  | 528  | 3.386   | 660  | 1.448  | 3                              |
| IZCAYA.....                        | 2.893  | 4.718  | 846  | 3.570   | 1.250  | 5.263  | -                              |
| JA (LA).....                       | 915  | 542  | 476  | 1.044   | 227  | 1.073  | -                              |
| IOJA (LA).....                     | 915  | 542  | 476  | 1.044   | 227  | 1.073  | -                              |
| ITA.....                           | 102  | 59   | 20   | 60  | 83   | 153  | -                              |
| ILLA.....                          | 159  | 30   | 6  | 46  | 80   | 149  | -                              |

## A. III. 8. ACCIDENTES EN JORNADA DE TRABAJO CON BAJA SEGUN OCUPACION POR SECTOR Y RAMA DE ACTIVIDAD (CNO94)

AÑO 1998.

## TOTAL DE ACCIDENTES

| SECTOR Y RAMA DE ACTIVIDAD   | T O T A L | DIRECCION DE EMPRESAS Y DE ADMONES. PUBLICAS | TECNICOS Y PROFESIONALES CIENTIFICOS E INTELLECTUALES | TECNICOS Y PROFESIONALES DE APOYO | EMPLEADOS DE TIPO ADMINISTRATIVO | TRABAJADORES SERVICIOS DE RESTAURACION PERSONALES Y PROTECCION Y DE SEGURIDAD | DEPENDIENTES DE COMERCIO Y ASIMILADOS | TRABAJADORES CUALIFICADOS AGRICULTURA Y PESCA |
|--|-----------|--|---|-----------------------------------|----------------------------------|---|---------------------------------------|---|
| TOTAL.....   | 753.396   | 1.698  | 8.240   | 14.642                            | 19.578                           | 53.074  | 37.181                                | 19.124  |
| SECTORES   |           |  |   |                                   |                                  |   |                                       |   |
| AGRARIO.....   | 48.004    | 24   | 64  | 176                               | 131                              | 252   | 128                                   | 16.502  |
| NO AGRARIO.....  | 705.392   | 1.674  | 8.176   | 14.466                            | 19.447                           | 52.822  | 37.053                                | 2.622   |
| INDUSTRIA.....   | 237.674   | 421  | 735   | 2.789                             | 2.442                            | 1.203   | 3.280                                 | 189   |
| CONSTRUCCION.....  | 172.312   | 188  | 361   | 636                               | 703                              | 466   | 381                                   | -   |
| SERVICIOS.....   | 295.406   | 1.065  | 7.080   | 11.041                            | 16.302                           | 51.153  | 33.392                                | 2.433   |
| RAMAS  |           |  |   |                                   |                                  |   |                                       |   |
| AGRICULTURA, GANAD., CAZA, SILVICULTURA, PESCA Y ACUICULTURA, EXTRAC. Y AGLOMERAC. DE CARBON.....                  | 10.550    | 2  | 5   | 6                                 | 9                                | 23  | 12                                    | -   |
| EXTRAC. DE PETROLEO, GAS, URANIO Y TORIO   | 143       | 1  | 3   | 2                                 | 2                                | 1   | 6                                     | -   |
| EXTRAC. DE MINERALES NO ENERGETICOS.....   | 3.654     | 10   | 12  | 15                                | 54                               | 21  | 21                                    | -   |
| IND. DE ALIMENTOS, BEBIDAS Y TABACO.....   | 32.069    | 61   | 85  | 520                               | 331                              | 511   | 1.714                                 | 51  |
| IND. TEXTIL Y DE LA CONFECION.....   | 9.884     | 31   | 12  | 91                                | 172                              | 27  | 202                                   | -   |
| IND. DEL CUERO Y DEL CALZADO.....  | 2.835     | 9  | 4   | 17                                | 27                               | 2   | 38                                    | -   |
| IND. DE LA MADERA Y DEL CORCHO, CESTERIA   | 13.568    | 20   | 17  | 42                                | 82                               | 27  | 73                                    | 106   |
| IND. DEL PAPEL, ARTES GRAFICAS Y EDICION, COQUERIAS, REFINERI.   | 9.991     | 21   | 66  | 206                               | 226                              | 40  | 124                                   | -   |
| TRAT. COMB. NUCLEARES  | 207       | 1  | 4   | 7                                 | 4                                | -   | 4                                     | -   |
| INDUSTRIA QUIMICA.....   | 7.484     | 31   | 141   | 439                               | 214                              | 50  | 209                                   | -   |
| FABR. PROD. CAUCHO Y MATERIAS PLASTICAS, FABR. PROD. MINERALES NO METALICOS.....                                   | 18.904    | 41   | 33  | 154                               | 129                              | 37  | 104                                   | -   |
| METALURGIA.....  | 10.704    | 9  | 40  | 63                                | 82                               | 29  | 35                                    | -   |
| FABR. PROD. METALICOS EXCEPTO MAQUINARIA, CONST. MAQUINARIA Y EQUIPO MECANICO.....                                 | 49.436    | 74   | 89  | 265                               | 349                              | 128   | 230                                   | -   |
| FABR. MAQUIN. OFICINA Y MAT. ELECTRONICO, FABR. DE MAQUINARIA Y MAT. ELECTRICO.....                                | 14.899    | 31   | 54  | 161                               | 172                              | 48  | 99                                    | -   |
| FABR. INSTRUMENTOS MEDICOS Y PRECISION   | 1.074     | 4  | 13  | 97                                | 37                               | 6   | 27                                    | -   |
| FABR. DE AUTOMOVILES, FABR. OTRO MATERIAL DE TRANSPORTE.....   | 5.297     | 11   | 25  | 73                                | 76                               | 20  | 35                                    | -   |
| FABR. MUEBLES, OTRAS IND. MANUF. RECICLAJE   | 659       | 1  | 9   | 44                                | 16                               | 7   | 9                                     | -   |
| PROD. Y DIST. ELECTRI. GAS Y AGUA.....   | 11.320    | 10   | 19  | 97                                | 85                               | 49  | 88                                    | -   |
| CONSTRUCCION.....  | 8.392     | 6  | 30  | 138                               | 56                               | 59  | 29                                    | -   |
| VENTA Y REPAR. VEHIC. VENTA COMBUSTIBLE, COMERC. AL POR MAYOR INTERMEDIAR. COMERC. AL POR MENOR                    | 13.001    | 19   | 9   | 81                                | 134                              | 31  | 84                                    | 32  |
| REPARAC. DOMESTICAS  | 3.441     | 10   | 36  | 117                               | 91                               | 33  | 19                                    | -   |
| HOSTELERIA.....  | 172.312   | 188  | 361   | 636                               | 703                              | 466   | 381                                   | -   |
| TRANSP. TERRESTRE Y POR TUBERIAS, TRANSP. MARITIMO Y FLUVIAL.....  | 18.815    | 62   | 25  | 309                               | 409                              | 141   | 1.571                                 | -   |
| TRANSP. AEREO Y ESPACIAL.....  | 29.394    | 122  | 117   | 1.412                             | 1.266                            | 255   | 6.024                                 | 510   |
| ACT. ANEX. A TRANSPOR. COMUNICACIONES, INST. FINANCIERAS Y SEGUROS   | 43.026    | 186  | 148   | 975                               | 3.169                            | 847   | 21.890                                | -   |
| INMOBILIAR, ALQUIL. DE BIENES MUEBLES, ACT. INFORMATICAS, INVEST. DESARROLLO, OTRAS ACTIVIDADES EMPRESARIALES..... | 40.236    | 115  | 105   | 387                               | 472                              | 24.198  | 1.457                                 | 1   |
| ADMN. PUBLI. DEFEN. S. S. ORG. EXTRATERRI. EDUCACION.....  | 27.082    | 94   | 65  | 283                               | 2.951                            | 321   | 327                                   | -   |
| ACT. SANITARIAS, VETERIN. Y SOCIALES, ACT. DE SANEAMIENTO PUBLICO, ACT. ASOCIAT. RECREAT. Y CULTURALES.....        | 617       | 2  | 3   | 41                                | 27                               | 55  | 9                                     | -   |
| ACT. DIVERSAS DE SERVICIOS PERSONAL, HOGARES QUE EMPLEAN PERSONAL DOMESTICO.....                                   | 2.410     | -  | 7   | 1.445                             | 89                               | 229   | 8                                     | -   |
|  | 8.403     | 21   | 61  | 404                               | 1.795                            | 212   | 316                                   | -   |
|  | 1.769     | 92   | 68  | 335                               | 949                              | 88  | 24                                    | -   |
|  | 2.358     | 16   | 20  | 129                               | 223                              | 95  | 111                                   | -   |
|  | 694       | 4  | 95  | 140                               | 89                               | 25  | 19                                    | 21  |
|  | 50.644    | 143  | 414   | 1.089                             | 1.931                            | 4.742   | 1.063                                 | 163   |
|  | 30.797    | 118  | 1.185   | 1.052                             | 1.268                            | 8.528   | 144                                   | 1.136   |
|  | 5.429     | 19   | 1.455   | 322                               | 248                              | 530   | 63                                    | 143   |
|  | 18.777    | 28   | 2.941   | 831                               | 375                              | 9.074   | 77                                    | -   |
|  | 5.346     | 2  | 9   | 27                                | 16                               | 34  | 9                                     | -   |
|  | 6.218     | 38   | 344   | 1.813                             | -50                              | 802   | 205                                   | 359   |
|  | 2.297     | 3  | 16  | 40                                | 57                               | 934   | 67                                    | -   |
|  | 1.094     | -  | 2   | 7                                 | 18                               | 43  | 8                                     | 100   |

A.III.8. ACCIDENTES EN JORNADA DE TRABAJO CON BAJA SEGUN OCUPACION POR SECTOR Y RAMA DE ACTIVIDAD (CN094)  
CONTINUACION

AÑO 1998.

TOTAL DE ACCIDENTES

| SECTOR Y RAMA DE ACTIVIDAD   | TRAB. CUALIF. CONSTRUCCION, EXCEPTO OPER. MAQUINARIA | TRAB. CUALIF. IND. EXTRAC. METALURGIA, CONST. MAQUIN. Y ASIMILADOS | TRAB. CUALIFI. ART. GRAFICAS, TEXTIL Y CONFECC. ALIMENT., ARTESANOS Y ASIMILADOS | OPERADORES INSTALACIONES MAQUINARIA, MONTADORES Y CONDUCTORES | TRABAJ. NO CUALIFICADOS EN SERVICIOS (EXCEPTO TRANSPORTES) | PEONES AGRIC. PESCA, CONSTR. INDUST. MANUFACTURERAS Y TRANSPORTES | TRABAJADORES NO CLASIFICABLES |
|--|--|--|--|---|--|---|-------------------------------|
| TOTAL.....   | 126.531  | 116.429  | 44.958   | 100.665   | 48.123   | 163.108   | 45                            |
| SECTORES   |  |  |  |   |  |   |                               |
| AGRARIO.....   | 285  | 733  | 215  | 1.568   | 233  | 27.693  | -                             |
| NO AGRARIO.....  | 126.246  | 115.696  | 44.743   | 99.097  | 47.890   | 135.415   | 45                            |
| INDUSTRIA.....   | 17.606   | 79.094   | 37.739   | 52.572  | 2.197  | 37.407  | -                             |
| CONSTRUCCION.....  | 94.860   | 10.948   | 705  | 7.228   | 952  | 54.884  | -                             |
| SERVICIOS.....   | 13.780   | 25.654   | 6.299  | 39.297  | 44.741   | 43.124  | 45                            |
| RAMAS  |  |  |  |   |  |   |                               |
| AGRICULTURA, GANAD. CAZA, SILVICULTURA, PESCA Y ACUICULTURA, EXTRAC. Y AGLOMERAC. DE CARBON..... | 239  | 241  | 191  | 1.337   | 200  | 27.516  | -                             |
| EXTRAC. DE PETROLEO, GAS, URANIO Y TORIO   | 46   | 492  | 24   | 231   | 33   | 177   | -                             |
| EXTRAC. DE MINERALES NO ENERGETICOS.....   | 77   | 10.111   | 5  | 80  | 24   | 196   | -                             |
| IND. DE ALIMENTOS, BEBIDAS Y TABACO.....   | 17   | 46   | -  | 50  | 3  | 12  | -                             |
| IND. TEXTIL Y DE LA CONFECCION.....  | 304  | 1.557  | 4  | 877   | 26   | 753   | -                             |
| IND. DEL CUERO Y DEL CALZADO.....  | 537  | 1.122  | 14.997   | 6.029   | 701  | 5.410   | -                             |
| IND. DE LA MADERA Y DEL CORCHO, CESTERIA   | 160  | 363  | 4.692  | 3.016   | 187  | 931   | -                             |
| IND. DEL PAPEL, ARTES GRAFICAS Y EDICION, COQUERIAS, REFINERIA                                   | 33   | 55   | 1.690  | 633   | 21   | 306   | -                             |
| IND. DE LA MADERA Y DEL CORCHO, CESTERIA   | 4.163  | 407  | 3.346  | 2.147   | 40   | 3.098   | -                             |
| IND. DEL PAPEL, ARTES GRAFICAS Y EDICION, COQUERIAS, REFINERIA                                   | 167  | 448  | 4.022  | 3.385   | 105  | 1.181   | -                             |
| TRAT. COMB. NUCLEARES  | 9  | 33   | -  | 125   | 3  | 17  | -                             |
| INDUSTRIA QUIMICA.....   | 259  | 442  | 155  | 4.031   | 134  | 1.379   | -                             |
| FABR. PROD. CAUCHO Y MATERIAS PLASTICAS, FABR. PROD. MINERALES NO METALICOS.....                 | 256  | 681  | 9  | 6.757   | 74   | 1.918   | -                             |
| METALURGIA.....  | 1.971  | 2.880  | 4.275  | 4.253   | 99   | 4.928   | -                             |
| FABR. PROD. METALICOS EXCEPTO MAQUINARIA, CONST. MAQUINARIA Y EQUIPO MECANICO.....               | 348  | 4.244  | 3  | 4.165   | 60   | 1.626   | -                             |
| FABR. MAQUIN. OFICINA Y MAT. ELECTRONICO   | 2.596  | 30.353   | 283  | 6.622   | 200  | 8.247   | -                             |
| FABR. DE MAQUINARIA Y MAT. ELECTRONICO   | 663  | 9.369  | 57   | 2.488   | 92   | 1.665   | -                             |
| FABR. INSTRUMENTOS MEDICOS Y PRECISION   | 57   | 464  | 13   | 240   | 9  | 107   | -                             |
| FABR. DE AUTOMOVILES   | 771  | 2.372  | 41   | 1.163   | 27   | 683   | -                             |
| FABR. OTRO MATERIAL DE TRANSPORTE  | 33   | 260  | 37   | 176   | 4  | 63  | -                             |
| FABR. MUEBLES, OTRAS IND. MANUF. RECICLAJE   | 405  | 6.200  | 74   | 3.048   | 53   | 1.192   | -                             |
| PROD. Y DIST. ELECTRI  | 1.017  | 5.542  | 18   | 642   | 58   | 797   | -                             |
| GAS Y AGUA.....  | 2.678  | 1.452  | 4.016  | 1.928   | 119  | 2.418   | -                             |
| CONSTRUCCION.....  | 1.085  | 693  | 2  | 717   | 158  | 480   | -                             |
| VENTA Y REPAR. VEHIC. COMERC. AL POR MAYOR   | 94.860   | 10.948   | 705  | 7.228   | 952  | 54.884  | -                             |
| COMERC. AL POR MENOR   | 877  | 11.948   | 13   | 1.186   | 395  | 1.879   | -                             |
| REPARAC. DOMESTICAS  | 1.035  | 2.172  | 1.943  | 5.604   | 943  | 7.991   | -                             |
| HOSTELERIA.....  | 1.313  | 2.029  | 2.580  | 3.421   | 1.234  | 5.234   | -                             |
| TRANSP. TERRESTRE Y POR TUBERIAS   | 955  | 600  | 393  | 3.381   | 6.976  | 696   | -                             |
| TRANSP. MARITIMO Y FLUVIAL.....  | 362  | 2.397  | 10   | 16.880  | 461  | 2.931   | -                             |
| TRANSP. AEREO Y ESPACIAL.....  | 16   | 120  | -  | 256   | 14   | 74  | -                             |
| ACT. ANEX. A TRANSPOR. COMUNICACIONES  | 37   | 161  | 2  | 131   | 71   | 230   | -                             |
| INST. FINANCIERAS Y SEGUROS.....   | 253  | 1.138  | 17   | 1.441   | 469  | 2.276   | -                             |
| INMOBILIAR, ALQUIL. DE BIENES MUEBLES, ACT. INFORMATICAS   | 27   | 27   | 2  | 35  | 92   | 30  | -                             |
| INVEST. DESARROLLO   | 295  | 434  | 1  | 442   | 251  | 341   | -                             |
| OTRAS ACTIVIDADES EMPRESARIALES.....   | 50   | 84   | -  | 66  | 32   | 69  | -                             |
| ADMON. PUBLI. DEFEN. S. S. ORG. EXTRATERRI   | 2.316  | 2.186  | 928  | 2.905   | 20.034   | 12.730  | -                             |
| EDUCACION.....   | 4.413  | 1.105  | 110  | 1.092   | 3.829  | 6.805   | 12                            |
| ACT. SANITARIAS, VETERIN. Y SOCIALES   | 696  | 243  | 21   | 124   | 840  | 724   | 1                             |
| ACT. DE SANEAMIENTO PUBLICO.....   | 548  | 359  | 184  | 672   | 2.336  | 321   | 31                            |
| ACT. ASOCIAT. RECREAT. Y CULTURALES.....   | 104  | 238  | -  | 718   | 4.021  | 168   | -                             |
| ACT. DIVERSAS DE SERVICIOS PERSONAL  | 324  | 309  | 23   | 251   | 792  | 507   | 1                             |
| HOGARES QUE EMPLEAN PERSONAL DOMESTICO   | 121  | 77   | 72   | 178   | 644  | 88  | -                             |
|  | 38   | 27   | -  | 14  | 307  | 30  | -                             |

A.III.8. ACCIDENTES EN JORNADA DE TRABAJO CON BAJA SEGUN OCUPACION POR SECTOR Y RAMA DE ACTIVIDAD (CNO94)  
CONTINUACION

AÑO 1998.

ACCIDENTES LEVES

| SECTOR Y RAMA DE ACTIVIDAD                               | T O T A L | DIRECCION DE EMPRESAS Y DE ADMONES. PUBLICAS | TECNICOS Y PROFESIONALES CIENTIFICOS E INTELLECTUALES | TECNICOS Y PROFESIONALES DE APOYO | EMPLEADOS DE TIPO ADMINISTRATIVO | TRABAJADORES SERVICIOS DE RESTAURACION PERSONALES Y PROTECCION Y DE SEGURIDAD | DEPENDIENTES DE COMERCIO Y ASIMILADOS | TRABAJADORES CUALIFICADOS AGRICULTURA Y PESCA |
|--|-----------|--|---|-----------------------------------|----------------------------------|---|---------------------------------------|---|
| TOTAL.....   | 741,455   | 1,584  | 7,877   | 14,104                            | 19,125                           | 52,393  | 36,885                                | 18,235  |
| SECTORES   |           |  |   |                                   |                                  |   |                                       |   |
| AGRARIO.....   | 46,705    | 22   | 62  | 168                               | 128                              | 227   | 128                                   | 15,662  |
| NO AGRARIO.....  | 694,750   | 1,562  | 7,815   | 13,936                            | 18,997                           | 52,166  | 36,757                                | 2,573   |
| INDUSTRIA.....   | 234,723   | 391  | 710   | 2,684                             | 2,414                            | 1,196   | 3,260                                 | 184   |
| CONSTRUCCION.....  | 169,394   | 178  | 336   | 617                               | 691                              | 464   | 381                                   | -   |
| SERVICIOS.....   | 290,633   | 993  | 6,769   | 10,635                            | 15,892                           | 50,506  | 33,116                                | 2,389   |
| RAMAS  |           |  |   |                                   |                                  |   |                                       |   |
| AGRICULTURA.GANAD.....                                   | 41,102    | 18   | 59  | 52                                | 101                              | 133   | 110                                   | 11,301  |
| CAZA, SILVICULTURA.....                                  | 5,603     | 4  | 3   | 116                               | 27                               | 94  | 18                                    | 4,361   |
| PESCA Y ACUICULTURA.....                                 |           |  |   |                                   |                                  |   |                                       |   |
| EXTRAC. Y AGLOMERAC. DE CARBON.....                      | 10,505    | 2  | 5   | 6                                 | 9                                | 23  | 12                                    | -   |
| EXTRAC. DE PETROLEO, GAS, URANIO Y TORIO.....            | 143       | 1  | 3   | 2                                 | 2                                | 1   | 6                                     | -   |
| EXTRAC. DE MINERALES NO ENERGETICOS.....                 | 3,590     | 10   | 12  | 15                                | 54                               | 21  | 21                                    | -   |
| IND. DE ALIMENTOS, BEBIDAS Y TABACO.....                 | 31,666    | 55   | 81  | 505                               | 327                              | 510   | 1,701                                 | 47  |
| IND. TEXTIL Y DE LA CONFECCION.....                      | 9,787     | 30   | 12  | 88                                | 171                              | 26  | 202                                   | -   |
| IND. DEL CUERO Y DEL CALZADO.....                        | 2,815     | 9  | 4   | 15                                | 27                               | 2   | 38                                    | -   |
| IND. DE LA MADERA Y DEL CORCHO.CESTERIA.....             | 13,257    | 18   | 17  | 39                                | 82                               | 27  | 73                                    | 105   |
| IND. DEL PAPEL ARTES GRAFICAS Y EDICION.....             | 9,854     | 18   | 66  | 197                               | 223                              | 40  | 123                                   | -   |
| COQUERIAS, REFINERI.....                                 |           |  |   |                                   |                                  |   |                                       |   |
| TRAT.COMB.NUCLEARES.....                                 | 192       | 1  | 3   | 4                                 | 3                                | -   | 4                                     | -   |
| INDUSTRIA QUIMICA.....                                   | 7,368     | 31   | 135   | 419                               | 212                              | 50  | 208                                   | -   |
| FABR. PROD. CAUCHO Y MATERIAS PLASTICAS.....             | 10,036    | 17   | 29  | 152                               | 94                               | 54  | 117                                   | -   |
| FABR.PROD. MINERALES NO METALICOS.....                   | 18,663    | 39   | 32  | 148                               | 128                              | 36  | 103                                   | -   |
| METALURGIA.....  | 10,594    | 7  | 38  | 61                                | 79                               | 29  | 35                                    | -   |
| FABR.PROD. METALICOS EXCEPTO MAQUINARIA.....             | 48,842    | 69   | 87  | 254                               | 343                              | 128   | 229                                   | -   |
| CONST. MAQUINARIA Y EQUIPO MECANICO.....                 | 14,699    | 27   | 50  | 158                               | 171                              | 47  | 99                                    | -   |
| FABR.MAQUIN. OFICINA Y MAT. ELECTRONICO.....             | 1,059     | 3  | 13  | 95                                | 37                               | 6   | 27                                    | -   |
| FABR. DE MAQUINARIA Y MAT. ELECTRICO.....                | 5,252     | 11   | 24  | 68                                | 76                               | 20  | 35                                    | -   |
| FABR. INSTRUMENTOS MEDICOS Y PRECISION.....              | 655       | 1  | 9   | 44                                | 16                               | 7   | 9                                     | -   |
| FABR.DE AUTOMOVILES.....                                 | 11,226    | 8  | 18  | 93                                | 82                               | 48  | 88                                    | -   |
| FABR. OTRO MATERIAL DE TRANSPORTE.....                   | 8,332     | 6  | 30  | 137                               | 54                               | 59  | 29                                    | -   |
| FABR. MUEBLES, OTRAS IND.MANUF.RECICLAJE.....            | 12,810    | 19   | 9   | 75                                | 134                              | 31  | 83                                    | 32  |
| PROD.Y DIST.ELECTRI. GAS Y AGUA.....                     | 3,378     | 9  | 33  | 109                               | 90                               | 31  | 18                                    | -   |
| CONSTRUCCION.....  | 169,394   | 178  | 336   | 617                               | 691                              | 464   | 381                                   | -   |
| VENTA Y REPAR.VEHIC. VENTA COMBUSTIBLE.....              | 18,577    | 59   | 24  | 296                               | 400                              | 140   | 1,535                                 | -   |
| COMERC. AL POR MAYOR INTERMEDIAR.COMERC.....             | 28,981    | 116  | 111   | 1,351                             | 1,252                            | 253   | 5,972                                 | 507   |
| COMERC. AL POR MENOR.....                                |           |  |   |                                   |                                  |   |                                       |   |
| REPARAC. DOMESTICAS.....                                 | 42,613    | 181  | 144   | 931                               | 3,146                            | 842   | 21,733                                | -   |
| HOSTELERIA.....  | 39,801    | 113  | 104   | 380                               | 465                              | 23,972  | 1,442                                 | -   |
| TRANSP. TERRESTRE Y POR TUBERIAS.....                    | 26,302    | 89   | 62  | 273                               | 2,845                            | 319   | 324                                   | -   |
| TRANSP. MARITIMO Y FLUVIAL.....                          | 595       | 1  | 3   | 38                                | 27                               | 54  | 9                                     | -   |
| TRANSP. AEREO Y ESPACIAL.....                            | 2,388     | -  | 7   | 1,429                             | 88                               | 227   | 8                                     | -   |
| ACT.ANEX.A TRANSPOR. COMUNICACIONES.....                 | 8,194     | 20   | 51  | 381                               | 1,734                            | 211   | 313                                   | -   |
| INST.FINANCIERAS Y SEGUROS.....                          | 1,663     | 73   | 62  | 317                               | 894                              | 87  | 24                                    | -   |
| INMOBILIAR.ALQUIL. DE BIENES MUEBLES.....                | 2,303     | 14   | 18  | 126                               | 217                              | 93  | 110                                   | -   |
| ACT. INFORMATICAS.....                                   |           |  |   |                                   |                                  |   |                                       |   |
| INVEST. DESARROLLO. OTRAS ACTIVIDADES EMPRESARIALES..... | 669       | 3  | 83  | 133                               | 89                               | 25  | 19                                    | 19  |
| ACMON.PUBLI.DEFEN.....                                   | 50,022    | 135  | 391   | 1,048                             | 1,904                            | 4,652   | 1,059                                 | 162   |
| S.S.ORG.EXTRATERRI.....                                  | 30,298    | 106  | 1,162   | 1,012                             | 1,237                            | 8,401   | 143                                   | 1,116   |
| EDUCACION.....   | 5,314     | 18   | 1,406   | 312                               | 247                              | 522   | 63                                    | 140   |
| ACT. SANITARIAS.....                                     |           |  |   |                                   |                                  |   |                                       |   |
| VETERIN. Y SOCIALES.....                                 | 18,307    | 26   | 2,781   | 813                               | 818                              | 8,916   | 77                                    | -   |
| ACT. DE SANEAMIENTO PUBLICO.....                         | 5,254     | 2  | 9   | 26                                | 16                               | 31  | 9                                     | -   |
| ACT.ASOCIAT.RECREAT. Y CULTURALES.....                   | 6,041     | 34   | 333   | 1,723                             | 439                              | 793   | 201                                   | 350   |
| ACT. DIVERSAS DE SERVICIOS PERSONAL.....                 | 2,281     | 3  | 16  | 39                                | 56                               | 926   | 67                                    | -   |
| HOGARES QUE EMPLEAN PERSONAL DOMESTICO.....              | 1,030     | -  | 2   | 7                                 | 18                               | 42  | 8                                     | 95  |

A.III.8. ACCIDENTES EN JORNADA DE TRABAJO CON BAJA SEGUN OCUPACION POR SECTOR Y RAMA DE ACTIVIDAD (CNO94)  
CONTINUACION

AÑO 1998.

ACCIDENTES LEVES

| SECTOR Y RAMA DE ACTIVIDAD   | TRAB. CUALIF. CONSTRUCCION, EXCEPTO OPER. MAQUINARIA | TRAB. CUALIF. IND. EXTRAC. METALURGIA, CONST. MAQUIN. Y ASIMILADOS | TRAB. CUALIFI. ART. GRAFICAS, TEXTIL Y CONFEC., ALIMENT., ARTESANOS Y ASIMILADOS | OPERADORES INSTALACIONES MAQUINARIA, MONTADORES Y CONDUCTORES | TRABAJ. NO CUALIFICADOS EN SERVICIOS (EXCEPTO TRANSPORTES) | PEONES AGRIC. PESCA, CONSTR. INDUST. MANUFACTURERAS Y TRANSPORTES | TRABAJADORES NO CLASIFICABLES |
|--|--|--|--|---|--|---|-------------------------------|
| TOTAL.....   | 124.385  | 115.036  | 44.519   | 98.693  | 47.636   | 160.938   | 45                            |
| SECTORES   |  |  |  |   |  |   |                               |
| AGRARIO.....   | 282  | 712  | 214  | 1.511   | 228  | 27.361  | -                             |
| NO AGRARIO.....  | 124.103  | 114.324  | 44.305   | 97.182  | 47.408   | 133.577   | 45                            |
| INDUSTRIA.....   | 17.357   | 78.236   | 37.335   | 51.827  | 2.182  | 36.947  | -                             |
| CONSTRUCCION.....  | 93.153   | 10.807   | 699  | 7.045   | 947  | 54.076  | -                             |
| SERVICIOS.....   | 13.593   | 25.281   | 6.271  | 38.310  | 44.279   | 42.554  | 45                            |
| RAMAS  |  |  |  |   |  |   |                               |
| AGRICULTURA, GANAD. CAZA, SILVICULTURA, PESCA Y ACUICULTURA, EXTRAC. Y AGLOMERAC. DE CARBON..... | 77   | 10.069   | 5  | 80  | 24   | 193   | -                             |
| EXTRAC. DE PETROLEO, GAS, URANIO Y TORIO   | 17   | 46   | -  | 50  | 3  | 12  | -                             |
| EXTRAC. DE MINERALES NO ENERGETICOS.....   | 300  | 1.534  | 4  | 857   | 26   | 736   | -                             |
| IND. DE ALIMENTOS, BEBIDAS Y TABACO.....   | 533  | 1.104  | 14.833   | 5.939   | 695  | 5.336   | -                             |
| IND. TEXTIL Y DE LA CONFECION.....   | 157  | 360  | 4.655  | 2.980   | 185  | 921   | -                             |
| IND. DEL CUERO Y DEL CALZADO.....  | 33   | 55   | 1.684  | 625   | 21   | 302   | -                             |
| IND. DE LA MADERA Y DEL CORCHO, CESTERIA   | 4.056  | 400  | 3.288  | 2.084   | 38   | 3.030   | -                             |
| IND. DEL PAPEL, ARTES GRAFICAS Y EDICION   | 166  | 445  | 3.970  | 3.339   | 105  | 1.162   | -                             |
| COQUERIAS, REFINERI. TRAT. COMB. NUCLEARES   | 9  | 30   | -  | 118   | 3  | 17  | -                             |
| INDUSTRIA QUIMICA.....   | 255  | 439  | 152  | 3.971   | 134  | 1.362   | -                             |
| FABR. PROD. CAUCHO Y MATERIAS PLASTICAS  | 252  | 672  | 9  | 6.671   | 74   | 1.895   | -                             |
| FABR. PROD. MINERALES NO METALICOS.....  | 1.947  | 2.841  | 4.243  | 4.170   | 99   | 4.877   | -                             |
| METALURGIA.....  | 345  | 4.220  | 3  | 4.101   | 60   | 1.616   | -                             |
| FABR. PROD. METALICOS EXCEPTO MAQUINARIA, CONST. MAQUINARIA Y EQUIPO MECANICO.....               | 2.578  | 29.954   | 283  | 6.564   | 199  | 8.154   | -                             |
| FABR. MAQUIN. OFICINA Y MAT. ELECTRONICO   | 657  | 9.240  | 57   | 2.454   | 91   | 1.648   | -                             |
| FABR. DE MAQUINARIA Y MAT. ELECTRICO.....  | 56   | 454  | 13   | 239   | 9  | 107   | -                             |
| FABR. INSTRUMENTOS MEDICOS Y PRECISION   | 767  | 2.354  | 40   | 1.157   | 26   | 674   | -                             |
| FABR. DE AUTOMOVILES   | 32   | 259  | 37   | 174   | 4  | 63  | -                             |
| FABR. OTRO MATERIAL DE TRANSPORTE  | 405  | 6.135  | 73   | 3.036   | 53   | 1.187   | -                             |
| FABR. MUEBLES, OTRAS IND. MANUF. RECICLAJE   | 1.005  | 5.505  | 18   | 638   | 58   | 793   | -                             |
| PROD. Y DIST. ELECTRI. GAS Y AGUA.....   | 2.637  | 1.438  | 3.966  | 1.882   | 118  | 2.386   | -                             |
| CONSTRUCCION.....  | 1.073  | 682  | 2  | 698   | 157  | 476   | -                             |
| VENTA Y REPAR. VEHIC. VENTA COMBUSTIBLE  | 93.153   | 10.807   | 699  | 7.045   | 947  | 54.076  | -                             |
| COMERC. AL POR MAYOR INTERMEDIAR, COMERC. AL POR MENOR   | 868  | 11.824   | 13   | 1.168   | 394  | 1.856   | -                             |
| REPARAC. DOMESTICAS  | 1.026  | 2.124  | 1.937  | 5.513   | 938  | 7.881   | -                             |
| HOSTELERIA.....  | 1.297  | 2.003  | 2.572  | 3.367   | 1.228  | 5.169   | -                             |
| TRANSP. TERRESTRE Y POR TUBERIAS   | 944  | 588  | 393  | 3.795   | 6.918  | 687   | -                             |
| TRANSP. MARITIMO Y FLUVIAL.....  | 360  | 2.370  | 10   | 16.292  | 457  | 2.901   | -                             |
| TRANSP. AEREO Y ESPACIAL.....  | 16   | 112  | -  | 250   | 14   | 71  | -                             |
| ACT. ANEX. A TRANSPOR. COMUNICACIONES  | 37   | 160  | 2  | 131   | 70   | 229   | -                             |
| INST. FINANCIERAS Y SEGUROS  | 245  | 1.103  | 17   | 1.413   | 464  | 2.242   | -                             |
| INMOBILIAR ALQUIL. DE BIENES MUEBLES   | 25   | 26   | 2  | 34  | 89   | 30  | -                             |
| ACT. INFORMATICAS  | 289  | 427  | 1  | 428   | 248  | 332   | -                             |
| INVEST. DESARROLLO   | 50   | 82   | -  | 66  | 32   | 68  | -                             |
| OTRAS ACTIVIDADES EMPRESARIALES  | 2.277  | 2.155  | 916  | 2.867   | 19.902   | 12.554  | -                             |
| ADMON. PUBLI. DEFEN. S. S. ORG. EXTRATERRI.  | 4.362  | 1.084  | 109  | 1.068   | 3.772  | 6.714   | 12                            |
| EDUCACION.....   | 681  | 239  | 21   | 123   | 820  | 721   | 1                             |
| ACT. SANITARIAS, VETERIN. Y SOCIALES   | 533  | 349  | 183  | 662   | 2.802  | 316   | 31                            |
| ACT. DE SANEAMIENTO PUBLICO.....   | 103  | 236  | -  | 697   | 3.957  | 168   | -                             |
| ACT. ASOCIAT. RECREAT. Y CULTURALES  | 323  | 296  | 23   | 246   | 782  | 497   | 1                             |
| ACT. DIVERSAS DE SERVICIOS PERSONAL  | 120  | 77   | 72   | 177   | 640  | 88  | -                             |
| HOGARES QUE EMPLEAN PERSONAL DOMESTICO   | 37   | 26   | -  | 13  | 752  | 30  | -                             |

A.III.8. ACCIDENTES EN JORNADA DE TRABAJO CON BAJA SEGUN OCUPACION POR SECTOR Y RAMA DE ACTIVIDAD (CNO94)  
CONTINUACION

AÑO 1998.

ACCIDENTES GRAVES

| SECTOR Y RAMA DE ACTIVIDAD  | T O T A L  | DIRECCION DE EMPRESAS Y DE ADMON. PUBLICAS | TECNICOS Y PROFESIONALES CIENTIFICOS E INTELLECTUALES | TECNICOS Y PROFESIONALES DE APOYO | EMPLEADOS DE TIPO ADMINISTRATIVO | TRABAJADORES SERVICIOS DE RESTAURACION PERSONALES Y PROTECCION Y DE SEGURIDAD | DEPENDIENTES DE COMERCIO Y ASIMILADOS | TRABAJADORES CUALIFICADOS AGRICULTURA Y PESCA |    |
|---|--|--|---|-----------------------------------|----------------------------------|---|---------------------------------------|---|----|
| TOTAL.....  | 10,866   | 88   | 332   | 455                               | 418                              | 640   | 281                                   | 810   |    |
| SECTORES  |  |  |   |                                   |                                  |   |                                       |   |    |
| AGRARIO.....  | 1,178  | 1  | 1   | 5                                 | 2                                | 20  | -                                     | 763   |    |
| NO AGRARIO.....   | 9,688  | 87   | 331   | 450                               | 416                              | 620   | 281                                   | 47  |    |
| INDUSTRIA.....  | 2,704  | 24   | 20  | 83                                | 20                               | 7   | 20                                    | 5   |    |
| CONSTRUCCION.....   | 2,648  | 9  | 17  | 16                                | 11                               | 2   | -                                     | -   |    |
| SERVICIOS.....  | 4,336  | 54   | 294   | 351                               | 385                              | 611   | 261                                   | 42  |    |
| RAMAS   |  |  |   |                                   |                                  |   |                                       |   |    |
| AGRICULTURA, GANAD., CAZA, SILVICULTURA, PESCA Y ACUICULTURA..... | 1,015  | 1  | 1   | 2                                 | 1                                | 16  | -                                     | 627   |    |
| EXTRAC. Y AGLOMERAC. DE CARBON.....                               | 163  | -  | -   | 3                                 | 1                                | 4   | -                                     | 136   |    |
| EXTRAC. DE PETROLEO, GAS, URANIO Y TORIO.....                     | 28   | -  | -   | -                                 | -                                | -   | -                                     | -   |    |
| EXTRAC. DE MINERALES NO ENERGETICOS.....                          | -  | -  | -   | -                                 | -                                | -   | -                                     | -   |    |
| IND. DE ALIMENTOS, BEBIDAS Y TABACO.....                          | 53   | -  | -   | -                                 | -                                | -   | -                                     | -   |    |
| IND. TEXTIL Y DE LA CONFECCION.....                               | 365  | 6  | 4   | 10                                | 1                                | 1   | 13                                    | 4   |    |
| IND. DEL CUERO Y DEL CALZADO.....                                 | 89   | -  | -   | 1                                 | 1                                | 1   | -                                     | -   |    |
| IND. DE LA MADERA Y DEL CORCHO, CESTERIA.....                     | 18   | -  | -   | 1                                 | -                                | -   | -                                     | -   |    |
| IND. DEL PAPEL, ARTES GRAFICAS Y EDICION.....                     | 292  | 2  | -   | 3                                 | -                                | -   | -                                     | 1   |    |
| COQUERIAS, REFINERI, TRAT. COMB. NUCLEARES.....                   | 132  | 2  | -   | 7                                 | 3                                | -   | 1                                     | -   |    |
| INDUSTRIA QUIMICA.....  | 14   | -  | 1   | 3                                 | 1                                | -   | -                                     | -   |    |
| FABR. PROD. CAUCHO Y MATERIAS PLASTICAS.....                      | 106  | -  | 5   | 17                                | 1                                | -   | 1                                     | -   |    |
| FABR. PROD. MINERALES NO METALICOS.....                           | 117  | 1  | -   | 1                                 | -                                | -   | 1                                     | -   |    |
| METALURGIA.....   | 220  | 2  | -   | 3                                 | -                                | 1   | 1                                     | -   |    |
| FABR. PROD. METALICOS EXCEPTO MAQUINARIA.....                     | 95   | -  | 2   | 2                                 | 2                                | -   | -                                     | -   |    |
| CONST. MAQUINARIA Y EQUIPO MECANICO.....                          | 553  | 5  | 2   | 9                                 | 5                                | -   | 1                                     | -   |    |
| FABR. MAQUIN. OFICINA Y MAT. ELECTRONICO.....                     | 182  | 3  | 3   | 3                                 | 1                                | 1   | -                                     | -   |    |
| FABR. DE MAQUINARIA Y MAT. ELECTRICO.....                         | 12   | 1  | -   | 1                                 | -                                | -   | -                                     | -   |    |
| FABR. INSTRUMENTOS MEDICOS Y PRECISION.....                       | 38   | -  | -   | 5                                 | -                                | -   | -                                     | -   |    |
| FABR. DE AUTOMOVILES.....   | 4  | -  | -   | -                                 | -                                | -   | -                                     | -   |    |
| FABR. OTRO MATERIAL DE TRANSPORTE.....                            | 89   | 2  | 1   | 4                                 | 2                                | 1   | -                                     | -   |    |
| FABR. MUEBLES, OTRAS IND. MANUF. RECICLAJE.....                   | 57   | -  | -   | 1                                 | 2                                | -   | -                                     | -   |    |
| PROD. Y DIST. ELECTRI. GAS Y AGUA.....                            | 182  | -  | -   | 5                                 | -                                | -   | 1                                     | -   |    |
| CONSTRUCCION.....   | 58   | -  | 2   | 7                                 | 1                                | 2   | 1                                     | -   |    |
| VENTA Y REPAR. VEHIC. Y COMBUSTIBLE.....                          | 2,648  | 9  | 17  | 16                                | 11                               | 2   | -                                     | -   |    |
| COMERC. AL POR MAYOR.....   | 216  | 2  | 1   | 9                                 | 7                                | 1   | 32                                    | -   |    |
| INTERMEDIAR. COMERC. AL POR MENOR.....                            | 369  | 4  | 5   | 47                                | 13                               | 2   | 49                                    | 3   |    |
| REPARAC. DOMESTICAS.....  | 380  | 3  | 3   | 35                                | 22                               | 5   | 151                                   | -   |    |
| HOTELERIA.....  | 418  | 1  | -   | 7                                 | 6                                | 219   | 14                                    | -   |    |
| TRANSP. TERRESTRE Y POR TUBERIAS.....                             | 637  | 3  | 3   | 8                                 | 102                              | 2   | 3                                     | -   |    |
| TRANSP. MARITIMO Y FLUVIAL.....                                   | 19   | 1  | -   | 3                                 | -                                | 1   | -                                     | -   |    |
| TRANSP. AEREO Y ESPACIAL.....                                     | 15   | -  | -   | 9                                 | 1                                | 2   | -                                     | -   |    |
| ACT. ANEX. A TRANSPOR. COMUNICACIONES.....                        | 192  | -  | 9   | 19                                | 57                               | 1   | 3                                     | -   |    |
| INST. FINANCIERAS Y SEGUROS.....                                  | 96   | 14   | 6   | 17                                | 51                               | 1   | -                                     | -   |    |
| INMOBILIAR, ALQUIL. DE BIENES MUEBLES.....                        | 46   | 1  | 2   | 3                                 | 6                                | 2   | 1                                     | -   |    |
| ACT. INFORMATICAS.....  | 23   | 1  | 11  | 7                                 | -                                | -   | -                                     | 2   |    |
| INVEST. DESARROLLO.....   | 576  | 5  | 19  | 34                                | 25                               | 77  | 4                                     | 1   |    |
| OTRAS ACTIVIDADES EMPRESARIALES.....                              | ADMON. PUBLI. DEFEN. S. S. ORG. EXTRATERRI. EDUCACION..... | 456  | 12  | 21                                | 37                               | 25  | 116                                   | -   | 20 |
| ACT. SANITARIAS.....  | 104  | 1  | 46  | 7                                 | 1                                | 7   | -                                     | 3   |    |
| YETERIN. Y SOCIALES.....  | 462  | 2  | 157   | 18                                | 57                               | 155   | -                                     | -   |    |
| ACT. DE SANEAMIENTO PUBLICO.....                                  | 81   | -  | -   | 1                                 | -                                | 3   | -                                     | -   |    |
| ACT. ASOCIAT. RECREAT. Y CULTURALES.....                          | 172  | 4  | 11  | 89                                | 11                               | 8   | 4                                     | 8   |    |
| ACT. DIVERSAS DE SERVICIOS PERSONAL.....                          | 15   | -  | -   | 1                                 | 1                                | 8   | -                                     | -   |    |
| HOGARES QUE EMPLEAN PERSONAL DOMESTICO.....                       | 59   | -  | -   | -                                 | -                                | 1   | -                                     | 5   |    |

A. III. 8. ACCIDENTES EN JORNADA DE TRABAJO CON BAJA SEGUN OCUPACION POR SECTOR Y RAMA DE ACTIVIDAD (CNO94)  
CONTINUACION

AÑO 1998.

ACCIDENTES GRAVES

| SECTOR Y RAMA DE ACTIVIDAD                  | TRAB. CUALIF. CONSTRUCCION, EXCEPTO OPER. MAQUINARIA | TRAB. CUALIF. IND. EXTRAC. METALURGIA, CONST. MAQUIN. Y ASIMILADOS | TRAB. CUALIFI. ART. GRAFICAS, TEXTIL Y CON-FEC. ALIMENT., ARTESANOS Y ASIMILADOS | OPERADORES INSTALACIONES MAQUINARIA, MONTADORES Y CONDUCTORES | TRABAJ. NO CUALIFICADOS EN SERVICIOS (EXCEPTO TRANSPORTES) | PEONES AGRIC. PESCA, CONSTR. INDUST. MANU-FACTURERAS Y TRANSPORTES | TRABAJADORES NO CLASIFI-CABLES |
|---|--|--|--|---|--|--|--------------------------------|
| TOTAL                                       | 1,968  | 1,266  | 421  | 1,684   | 464  | 2,039  | -                              |
| SECTORES                                    |  |  |  |   |  |  |                                |
| AGRARIO                                     | 3  | 17   | 1  | 46  | 5  | 314  | -                              |
| NO AGRARIO                                  | 1,965  | 1,249  | 420  | 1,638   | 459  | 1,725  | -                              |
| INDUSTRIA                                   | 236  | 775  | 387  | 673   | 15   | 439  | -                              |
| CONSTRUCCION                                | 1,551  | 127  | 6  | 161   | 5  | 743  | -                              |
| SERVICIOS                                   | 178  | 347  | 27   | 804   | 439  | 543  | -                              |
| RAMAS                                       |  |  |  |   |  |  |                                |
| AGRICULTURA, GANAD., CAZA, SILVICULTURA     | 3  | 4  | 1  | 43  | 4  | 312  | -                              |
| PESCA Y ACUICULTURA                         | -  | 13   | -  | 3   | 1  | 2  | -                              |
| EXTRAC. Y AGLOMERAC. DE CARBON              | -  | 25   | -  | -   | -  | 3  | -                              |
| EXTRAC. DE PETROLEO, GAS, URANIO Y TORIO    | -  | -  | -  | -   | -  | -  | -                              |
| EXTRAC. DE MINERALES NO ENERGETICOS         | 2  | 20   | -  | 15  | -  | 16   | -                              |
| IND. DE ALIMENTOS, BEBIDAS Y TABACO         | 4  | 18   | 153  | 77  | 6  | 68   | -                              |
| IND. TEXTIL Y DE LA CONFECCION              | 3  | 3  | 36   | 33  | 2  | 9  | -                              |
| IND. DEL CUERO Y DEL CALZADO                | -  | -  | 6  | 7   | -  | 4  | -                              |
| IND. DE LA MADERA Y DEL CORCHO, CESTERIA    | 101  | 5  | 57   | 55  | 2  | 66   | -                              |
| IND. DEL PAPEL, ARTES GRAFICAS Y EDICION    | 1  | 3  | 52   | 44  | -  | 19   | -                              |
| COQUERIAS, REFINERI, TRAT. COMB. NUCLEARES  | -  | 3  | -  | 6   | -  | -  | -                              |
| INDUSTRIA QUIMICA                           | 4  | 3  | 3  | 57  | -  | 15   | -                              |
| FABR. PROD. CAUCHO Y MATERIAS PLASTICAS     | 4  | 9  | -  | 78  | -  | 23   | -                              |
| FABR. PROD. MINERALES NO METALICOS          | 22   | 37   | 30   | 77  | -  | 47   | -                              |
| METALURGIA                                  | 3  | 22   | -  | 54  | -  | 10   | -                              |
| FABR. PROD. METALICOS EXCEPTO MAQUINARIA    | 17   | 367  | -  | 57  | 1  | 89   | -                              |
| CONST. MAQUINARIA Y EQUIPO MECANICO         | 5  | 117  | -  | 31  | 1  | 17   | -                              |
| FABR. MAQUIN. OFICINA Y MAT. ELECTRONICO    | 1  | 8  | -  | 1   | -  | -  | -                              |
| FABR. DE MAQUINARIA Y MAT. ELECTRICO        | 4  | 14   | -  | 5   | 1  | 9  | -                              |
| FABR. INSTRUMENTOS MEDICOS Y PRECISION      | 1  | 1  | -  | 2   | -  | -  | -                              |
| FABR. DE AUTOMOVILES                        | -  | 62   | 1  | 11  | -  | 5  | -                              |
| FABR. OTRO MATERIAL DE TRANSPORTE           | 11   | 35   | -  | 4   | -  | 4  | -                              |
| FABR. MUEBLES, OTRAS IND. MANUF. RECICLAJE  | 41   | 12   | 49   | 41  | 1  | 32   | -                              |
| PROD. Y DIST. ELECTRI. GAS Y AGUA           | 12   | 11   | -  | 18  | 1  | 3  | -                              |
| CONSTRUCCION                                | 1,551  | 127  | 6  | 161   | 5  | 743  | -                              |
| VENTA Y REPAR. VEHIC. VENTA COMBUSTIBLE     | 9  | 116  | -  | 16  | 1  | 22   | -                              |
| COMERC. AL POR MAYOR, INTERMEDIAR. COMERC.  | 9  | 45   | 6  | 76  | 5  | 105  | -                              |
| COMERC. AL POR MENOR, REPARAC. DOMESTICAS   | 14   | 23   | 8  | 47  | 6  | 63   | -                              |
| HOTELERIA                                   | 11   | 12   | -  | 83  | 56   | 9  | -                              |
| TRANSP. TERRESTRE Y POR TUBERIAS            | 2  | 25   | -  | 456   | 4  | 29   | -                              |
| TRANSP. MARITIMO Y FLUVIAL                  | -  | 6  | -  | 5   | -  | 3  | -                              |
| TRANSP. AEREO Y ESPACIAL                    | -  | 1  | -  | -   | 1  | 1  | -                              |
| ACT. ANEX. A TRANSPOR. COMUNICACIONES       | 8  | 34   | -  | 25  | 5  | 31   | -                              |
| INST. FINANCIERAS Y SEGUROS                 | 2  | 1  | -  | 1   | 3  | -  | -                              |
| INMOBILIAR, ALQUIL. DE BIENES MUEBLES       | 6  | 6  | -  | 8   | 3  | 8  | -                              |
| ACT. INFORMATICAS, INVEST. DESARROLLO       | -  | 1  | -  | -   | -  | 1  | -                              |
| OTRAS ACTIVIDADES EMPRESARIALES             | 35   | 30   | 11   | 35  | 130  | 170  | -                              |
| DOMON. PUBLI. DEFEN. S. S. ORG. EXTRATERRI. | 48   | 18   | 1  | 20  | 54   | 84   | -                              |
| EDUCACION                                   | 15   | 4  | -  | 1   | 17   | 2  | -                              |
| ACT. SANITARIAS, VETERIN. Y SOCIALES        | 15   | 9  | 1  | 10  | 33   | 5  | -                              |
| ACT. DE SANEAMIENTO PUBLICO                 | 1  | 2  | -  | 16  | 58   | -  | -                              |
| ACT. ASOCIAT. RECREAT. Y CULTURALES         | 1  | 13   | -  | 4   | 9  | 10   | -                              |
| ACT. DIVERSAS DE SERVICIOS PERSONAL         | 1  | -  | -  | -   | 4  | -  | -                              |
| HOGARES QUE EMPLEAN PERSONAL DOMESTICO      | 1  | 1  | -  | 1   | 50   | -  | -                              |

A. III.8. ACCIDENTES EN JORNADA DE TRABAJO CON BAJA SEGUN OCUPACION POR SECTOR Y RAMA DE ACTIVIDAD (CNO94)  
CONTINUACION

AÑO 1998.

ACCIDENTES MORTALES

| SECTOR Y RAMA DE ACTIVIDAD                          | T O T A L | DIRECCION DE EMPRESAS Y DE ADMON. PUBLICAS | TECNICOS Y PROFESIONALES CIENTIFICOS E INTELLECTUALES | TECNICOS Y PROFESIONALES DE APOYO | EMPLEADOS DE TIPO ADMINISTRATIVO | TRABAJADORES SERVICIOS DE RESTAURACION PERSONALES Y PROTECCION Y DE SEGURIDAD | DEPENDIENTES DE COMERCIO Y ASIMILADOS | TRABAJADORES CUALIFICADOS AGRICULTURA Y PESCA |
|---|-----------|--|---|-----------------------------------|----------------------------------|---|---------------------------------------|---|
| TOTAL   | 1.075     | 26   | 31  | 83                                | 35                               | 41  | 15                                    | 79  |
| SECTORES  |           |  |   |                                   |                                  |   |                                       |   |
| AGRARIO   | 121       | 1  | 1   | 3                                 | 1                                | 5   | -                                     | 77  |
| NO AGRARIO  | 954       | 25   | 30  | 80                                | 34                               | 36  | 15                                    | 2   |
| INDUSTRIA   | 247       | 6  | 5   | 22                                | 8                                | -   | -                                     | -   |
| CONSTRUCCION  | 270       | 1  | 8   | 3                                 | 1                                | -   | -                                     | -   |
| SERVICIOS   | 437       | 18   | 17  | 55                                | 25                               | 36  | 15                                    | 2   |
| RAMAS   |           |  |   |                                   |                                  |   |                                       |   |
| AGRICULTURA GANAD.                                  |           |  |   |                                   |                                  |   |                                       |   |
| CAZA, SILVICULTURA                                  | 72        | 1  | 1   | 2                                 | -                                | 4   | -                                     | 35  |
| PESCA Y ACUICULTURA                                 | 49        | -  | -   | 1                                 | 1                                | 1   | -                                     | 42  |
| EXTRAC. Y AGLOMERAC. DE CARBON                      | 17        | -  | -   | -                                 | -                                | -   | -                                     | -   |
| EXTRAC. DE PETROLEO, GAS, URANIO Y TORIO            | -         | -  | -   | -                                 | -                                | -   | -                                     | -   |
| EXTRAC. DE MINERALES NO ENERGETICOS                 | 11        | -  | -   | -                                 | -                                | -   | -                                     | -   |
| IND. DE ALIMENTOS, BEBIDAS Y TABACO                 | 38        | -  | -   | 5                                 | 3                                | -   | -                                     | -   |
| IND. TEXTIL Y DE LA CONFECCION                      | 8         | 1  | -   | 2                                 | -                                | -   | -                                     | -   |
| IND. DEL CUERO Y DEL CALZADO                        | 2         | -  | -   | 1                                 | -                                | -   | -                                     | -   |
| IND. DE LA MADERA Y DEL CORCHO                      | 19        | -  | -   | -                                 | -                                | -   | -                                     | -   |
| CESTERIA IND. DEL PAPEL, ARTES GRAFICAS Y EDICION   | 5         | 1  | -   | 2                                 | -                                | -   | -                                     | -   |
| COQUERIAS, REFINERIAS, TRAT. COMB. NUCLEARES        | 1         | -  | -   | -                                 | -                                | -   | -                                     | -   |
| INDUSTRIA QUIMICA                                   | 10        | -  | 1   | 3                                 | 1                                | -   | -                                     | -   |
| FABR. PROD. CAUCHO Y MATERIAS PLASTICAS             | 9         | -  | -   | 1                                 | -                                | -   | -                                     | -   |
| FABR. PROD. MINERALES NO METALICOS                  | 21        | -  | 1   | 3                                 | 1                                | -   | -                                     | -   |
| METALURGIA  | 15        | 2  | -   | -                                 | 1                                | -   | -                                     | -   |
| FABR. PROD. METALICOS EXCEPTO MAQUINARIA            | 41        | -  | -   | 2                                 | 1                                | -   | -                                     | -   |
| CONST. MAQUINARIA Y EQUIPO MECANICO                 | 18        | 1  | 1   | -                                 | -                                | -   | -                                     | -   |
| FABR. MAQUIN. OFICINA Y MAT. ELECTRONICO            | 3         | -  | -   | 1                                 | -                                | -   | -                                     | -   |
| FABR. DE MAQUINARIA Y MAT. ELECTRICO                | 7         | -  | 1   | -                                 | -                                | -   | -                                     | -   |
| FABR. INSTRUMENTOS MEDICOS Y PRECISION              | -         | -  | -   | -                                 | -                                | -   | -                                     | -   |
| FABR. DE AUTOMOVILES                                | 5         | -  | -   | -                                 | 1                                | -   | -                                     | -   |
| FABR. OTRO MATERIAL DE TRANSPORTE                   | 3         | -  | -   | -                                 | -                                | -   | -                                     | -   |
| FABR. MUEBLES, OTRAS IND. MANUF. RECICLAJE          | 9         | -  | -   | 1                                 | -                                | -   | -                                     | -   |
| PROD. Y DIST. ELECTRI. GAS Y AGUA                   | 5         | 1  | 1   | 1                                 | -                                | -   | -                                     | -   |
| CONSTRUCCION  | 270       | 1  | 8   | 3                                 | 1                                | -   | -                                     | -   |
| VENTA Y REPAR. VEHIC. VENTA COMBUSTIBLE             | 22        | 1  | -   | 4                                 | 2                                | -   | 4                                     | -   |
| COMERC. AL POR MAYOR INTERMEDIAR. COMERC.           | 44        | 2  | 1   | 14                                | 1                                | -   | 3                                     | -   |
| COMERC. AL POR MENOR                                | 33        | 2  | 1   | 9                                 | 1                                | -   | 6                                     | -   |
| REPARAC. DOMESTICAS                                 | 17        | 1  | 1   | -                                 | 1                                | 7   | 1                                     | 1   |
| HOTELERIA   | 17        | 1  | 1   | -                                 | -                                | -   | -                                     | -   |
| TRANSP. TERRESTRE Y POR TUBERIAS                    | 143       | 2  | -   | 2                                 | 4                                | -   | -                                     | -   |
| TRANSP. MARITIMO Y FLUVIAL                          | 3         | -  | -   | -                                 | -                                | -   | -                                     | -   |
| TRANSP. AEREO Y ESPACIAL                            | 7         | -  | -   | 7                                 | -                                | -   | -                                     | -   |
| ACT. ANEX. A TRANSPOR. COMUNICACIONES               | 17        | 1  | 1   | 4                                 | 4                                | -   | -                                     | -   |
| INST. FINANCIERAS Y SEGUROS                         | 10        | 5  | -   | 1                                 | 4                                | -   | -                                     | -   |
| INMOBILIAR, ALQUIL. DE BIENES MUEBLES               | 9         | 1  | -   | -                                 | -                                | -   | -                                     | -   |
| ACT. INFORMATICAS                                   | -         | -  | -   | -                                 | -                                | -   | -                                     | -   |
| INVEST. DESARROLLO, OTRAS ACTIVIDADES EMPRESARIALES | 46        | 3  | 4   | 7                                 | 2                                | 13  | -                                     | -   |
| ADMON. PUBLI. DEFEN. S. S. ORG. EXTRATERRI.         | 43        | -  | 2   | 3                                 | 6                                | 11  | 1                                     | -   |
| EDUCACION   | 11        | -  | 3   | 3                                 | -                                | 1   | -                                     | -   |
| ACT. SANITARIAS, VETERIN. Y SOCIALES                | 8         | -  | 3   | -                                 | -                                | 3   | -                                     | -   |
| ACT. DE SANEAMIENTO PUBLICO                         | 11        | -  | -   | -                                 | -                                | -   | -                                     | -   |
| ACT. ASOCIAT. RECREAT. Y CULTURALES                 | 5         | -  | -   | 1                                 | -                                | 1   | -                                     | 1   |
| ACT. DIVERSAS DE SERVICIOS PERSONAL                 | 1         | -  | -   | -                                 | -                                | -   | -                                     | -   |
| HOGARES QUE EMPLEAN PERSONAL DOMESTICO              | 5         | -  | -   | -                                 | -                                | -   | -                                     | -   |



A.III.8. ACCIDENTES EN JORNADA DE TRABAJO CON BAJA SEGUN OCUPACION POR SECTOR Y RAMA DE ACTIVIDAD (CNO94)  
CONCLUSION

AÑO 1998.

ACCIDENTES MORTALES

| SECTOR Y RAMA DE ACTIVIDAD                         | TRAB. CUALIF. CONSTRUCCION, EXCEPTO OPER. MAQUINARIA | TRAB. CUALIF. IND. EXTRAC. METALURGIA, CONST. MAQUIN. Y ASIMILADOS | TRAB. CUALIFI ART. GRAFICAS, TEXTIL Y CON-FEC. ALIMENT., ARTESANOS Y ASIMILADOS | OPERADORES INSTALACIONES MAQUINARIA, MONTADORES Y CONDUCTORES | TRABAJ. NO CUALIFICADOS EN SERVICIOS (EXCEPTO TRANSPORTES) | PEONES AGRIC. PESCA, CONSTR. INDUST. MANU-FACTURERAS Y TRANSPORTES | TRABAJADORES NO CLASIFI-CABLES |
|--|--|--|---|---|--|--|--------------------------------|
| TOTAL  | 178  | 127  | 18  | 288   | 23   | 131  | -                              |
| SECTORES   |  |  |   |   |  |  |                                |
| AGRARIO  | -  | 4  | -   | 11  | -  | 18   | -                              |
| NO AGRARIO   | 178  | 123  | 18  | 277   | 23   | 113  | -                              |
| INDUSTRIA  | 13   | 83   | 17  | 72  | -  | 21   | -                              |
| CONSTRUCCION                                       | 156  | 14   | -   | 22  | -  | 65   | -                              |
| SERVICIOS  | 9  | 26   | 1   | 183   | 23   | 27   | -                              |
| RAMAS  |  |  |   |   |  |  |                                |
| AGRICULTURA, GANAD. CAZA, SILVICULTURA             | -  | -  | -   | 11  | -  | 18   | -                              |
| PESCA Y ACUICULTURA                                | -  | 4  | -   | -   | -  | -  | -                              |
| EXTRAC. Y AGLOMERAC. DE CARBON                     | -  | 17   | -   | -   | -  | -  | -                              |
| EXTRAC. DE PETROLEO, GAS, URANIO Y TORIO           | -  | -  | -   | -   | -  | -  | -                              |
| EXTRAC. DE MINERALES NO ENERGETICOS                | 2  | 3  | -   | 5   | -  | 1  | -                              |
| IND. DE ALIMENTOS, BEBIDAS Y TABACO                | -  | -  | 11  | 13  | -  | 6  | -                              |
| IND. TEXTIL Y DE LA CONFECCION                     | -  | -  | 1   | 3   | -  | 1  | -                              |
| IND. DEL CUERO Y DEL CALZADO                       | -  | -  | -   | 1   | -  | -  | -                              |
| IND. DE LA MADERA Y DEL CORCHO, CESTERIA           | 6  | 2  | 1   | 8   | -  | 2  | -                              |
| IND. DEL PAPEL, ARTES GRAFICAS Y EDICION           | -  | -  | -   | 2   | -  | -  | -                              |
| COQUERIAS, REFINERI                                | -  | -  | -   | 1   | -  | -  | -                              |
| TRAT. COMB. NUCLEARES                              | -  | -  | -   | 3   | -  | 2  | -                              |
| INDUSTRIA QUIMICA                                  | -  | -  | -   | 1   | -  | -  | -                              |
| FABR. PROD. CAUCHO Y MATERIAS PLASTICAS            | -  | -  | -   | 8   | -  | -  | -                              |
| FABR. PROD. MINERALES NO METALICOS                 | 2  | 2  | 2   | 6   | -  | 4  | -                              |
| METALURGIA   | -  | 2  | -   | 10  | -  | -  | -                              |
| FABR. PROD. METALICOS EXCEPTO MAQUINARIA           | 1  | 32   | -   | 1   | -  | 4  | -                              |
| CONST. MAQUINARIA Y EQUIPO MECANICO                | 1  | 12   | -   | 3   | -  | -  | -                              |
| FABR. MAQUIN. OFICINA Y MAT. ELECTRONICO           | -  | 2  | -   | -   | -  | -  | -                              |
| FABR. DE MAQUINARIA Y MAT. ELECTRICO               | -  | 4  | 1   | 1   | -  | -  | -                              |
| FABR. INSTRUMENTOS MEDICOS Y PRECISION             | -  | -  | -   | -   | -  | -  | -                              |
| FABR. DE AUTOMOVILES                               | -  | 3  | -   | 1   | -  | -  | -                              |
| FABR. OTRO MATERIAL DE TRANSPORTE                  | 1  | 2  | -   | -   | -  | -  | -                              |
| FABR. MUEBLES, OTRAS IND. MANUF. RECICLAJE         | -  | 2  | 1   | 5   | -  | -  | -                              |
| PROD. Y DIST. ELECTRI GAS Y AGUA                   | -  | -  | -   | 1   | -  | 1  | -                              |
| CONSTRUCCION                                       | 156  | 14   | -   | 22  | -  | 65   | -                              |
| VENTA Y REPAR. VEHIC. VENTA COMBUSTIBLE            | -  | 8  | -   | 2   | -  | 1  | -                              |
| COMERC. AL POR MAYOR INTERMEDIAR. COMERC.          | -  | 3  | -   | 15  | -  | 5  | -                              |
| COMERC. AL POR MENOR REPARAC. DOMESTICAS           | 2  | 3  | -   | 7   | -  | 2  | -                              |
| HOTELERIA  | -  | -  | -   | 3   | 2  | -  | -                              |
| TRANSP. TERRESTRE Y POR TUBERIAS                   | -  | 2  | -   | 132   | -  | 1  | -                              |
| TRANSP. MARITIMO Y FLUVIAL                         | -  | 2  | -   | 1   | -  | -  | -                              |
| TRANSP. AEREO Y ESPACIAL                           | -  | -  | -   | -   | -  | -  | -                              |
| ACT. ANEX. A TRANSPOR. COMUNICACIONES              | -  | 1  | -   | 3   | -  | 3  | -                              |
| INST. FINANCIERAS Y SEGUROS                        | -  | -  | -   | -   | -  | -  | -                              |
| INMOBILIAR. ALQUIL. DE BIENES MUEBLES              | -  | 1  | -   | 6   | -  | 1  | -                              |
| ACT. INFORMATICAS                                  | -  | -  | -   | -   | -  | -  | -                              |
| INVEST. DESARROLLO OTRAS ACTIVIDADES EMPRESARIALES | 4  | 1  | 1   | 3   | 2  | 6  | -                              |
| ACOM. PUBLI. DEFEN. S. S. ORG. EXTRATERRI.         | 3  | 3  | -   | 4   | 3  | 7  | -                              |
| EDUCACION  | -  | -  | -   | -   | 3  | 1  | -                              |
| ACT. SANITARIAS, VETERIN. Y SOCIALES               | -  | 1  | -   | -   | 1  | -  | -                              |
| ACT. DE SANEAMIENTO PUBLICO                        | -  | -  | -   | 5   | 6  | -  | -                              |
| ACT. ASOCIAT. RECREAT. Y CULTURALES                | -  | -  | -   | 1   | 1  | -  | -                              |
| ACT. DIVERSAS DE SERVICIOS PERSONAL                | -  | -  | -   | 1   | -  | -  | -                              |
| HOGARES QUE EMPLEAN PERSONAL DOMESTICO             | -  | -  | -   | -   | 5  | -  | -                              |

## A.III.9. ACCIDENTES EN JORNADA DE TRABAJO CON BAJA SEGUN OCUPACION POR FORMA EN QUE SE PRODUJERON (CNO94)

AÑO 1998

| FORMA   | T O T A L | DIRECCION DE EMPRESAS Y DE ADMONES. PUBLICAS | TECNICOS Y PROFESIONALES CIENTIFICOS E INTELLECTUALES | TECNICOS Y PROFESIONALES DE APOYO | EMPLEADOS DE TIPO ADMINISTRATIVO | TRABAJADORES SERVICIOS DE RESTAURACION PERSONALES Y PROTECCION Y DE SEGURIDAD | DEPENDIENTES DE COMERCIO Y ASIMILADOS | TRABAJADORES CUALIFICADOS AGRICULTURA Y PESCA |
|---|-----------|--|---|-----------------------------------|----------------------------------|---|---------------------------------------|---|
| T O T A L.....  | 753,396   | 1,698  | 8,240   | 14,642                            | 19,578                           | 53,074  | 37,181                                | 19,124  |
| CAIDAS DE PERSONAS A DISTINTO NIVEL.....                        | 62,476    | 210  | 998   | 1,571                             | 2,256                            | 4,275   | 2,605                                 | 2,185   |
| CAIDAS DE PERSONAS AL MISMO NIVEL.....                          | 73,643    | 296  | 1,541   | 2,297                             | 3,080                            | 8,612   | 3,902                                 | 2,865   |
| CAIDAS DE OBJETOS POR DESPLOME O DERRUMBAMIENTO.....            | 8,677     | 12   | 56  | 102                               | 144                              | 348   | 365                                   | 203   |
| CAIDAS DE OBJETOS EN MANIPULACION.....                          | 43,564    | 70   | 209   | 453                               | 697                              | 2,287   | 2,176                                 | 760   |
| CAIDAS POR OBJETOS DESPRENDIDOS.....                            | 4,538     | 7  | 23  | 50                                | 94                               | 156   | 161                                   | 103   |
| PISADAS SOBRE OBJETOS.....                                      | 45,505    | 132  | 646   | 1,142                             | 1,442                            | 2,974   | 1,870                                 | 1,196   |
| CHOQUES CONTRA OBJETOS INMOVILES..                              | 29,058    | 65   | 296   | 527                               | 736                              | 2,181   | 1,380                                 | 893   |
| CHOQUES CONTRA OBJETOS MOVILES....                              | 16,922    | 29   | 157   | 418                               | 581                              | 1,329   | 1,167                                 | 428   |
| GOLPES POR OBJETOS O HERRAMIENTAS.....                          | 141,534   | 180  | 739   | 1,365                             | 1,893                            | 8,034   | 8,459                                 | 3,454   |
| PROYECCION DE FRAGMENTOS O PARTICULAS.....                      | 43,853    | 41   | 162   | 275                               | 379                              | 940   | 701                                   | 731   |
| ATRAPAMIENTO POR O ENTRE OBJETOS.....                           | 46,382    | 62   | 222   | 503                               | 787                              | 2,109   | 2,150                                 | 1,014   |
| ATRAPAMIENTO POR VUELCO DE MAQUINAS, TRACTORES O VEHICULOS..... | 2,248     | 6  | 24  | 51                                | 55                               | 101   | 103                                   | 112   |
| SOBRESFUERZOS.....  | 188,689   | 356  | 2,101   | 3,928                             | 4,950                            | 13,421  | 10,269                                | 4,106   |
| EXPOSICION A TEMPERATURAS AMBIENTALES EXTREMAS.....             | 781       | -  | 6   | 10                                | 15                               | 155   | 30                                    | 13  |
| CONTACTOS TERMICOS..  | 6,635     | 6  | 35  | 58                                | 47                               | 1,394   | 171                                   | 53  |
| EXPOSICION A CONTACTOS ELECTRICOS.....                          | 1,936     | 2  | 11  | 24                                | 13                               | 50  | 28                                    | 16  |
| EXPOSICION A SUSTANCIAS NOCIVAS..                               | 2,533     | 2  | 63  | 43                                | 34                               | 213   | 82                                    | 63  |
| CONTACTOS CON SUSTANCIAS CAUSTICAS O CORROSIVAS.....            | 5,040     | 2  | 38  | 53                                | 46                               | 427   | 141                                   | 59  |
| EXPOSICION A RADIACIONES.....                                   | 904       | -  | 7   | 9                                 | 6                                | 16  | 11                                    | 5   |
| EXPLOSIONES.....  | 679       | 1  | 14  | 20                                | 10                               | 89  | 11                                    | 10  |
| INCENDIOS.....  | 677       | -  | 16  | 11                                | 7                                | 102   | 13                                    | 22  |
| ACCIDENTES CAUSADOS POR SERES VIVOS....                         | 5,523     | 20   | 218   | 337                               | 198                              | 1,955   | 151                                   | 556   |
| ATROPELLOS O GOLPES CON VEHICULOS.....                          | 19,817    | 143  | 524   | 1,254                             | 1,993                            | 1,743   | 1,150                                 | 208   |
| PATOLOGIAS NO TRAUMATICAS.....                                  | 1,782     | 56   | 134   | 141                               | 115                              | 163   | 85                                    | 69  |

A.III.9. ACCIDENTES EN JORNADA DE TRABAJO CON BAJA SEGUN OCUPACION POR FORMA EN QUE SE PRODUJERON (CNO94)  
CONCLUSION

AÑO 1998

| FORMA  | TRAB.CUALIF.<br>CONSTRUCCION,<br>EXCEPTO OPER.<br>MAQUINARIA | TRAB.CUALIF.<br>IND.EXTRAC.<br>METALURGIA,<br>CONST.MAQUIN.<br>Y ASIMILADOS | TRAB.CUALIFI<br>ART.GRAFICAS,<br>TEXTIL Y CON-<br>FEC. ALIMENT.,<br>ARTESANOS Y<br>ASIMILADOS | OPERADORES<br>INSTALACIONES<br>MAQUINARIA,<br>MONTADORES Y<br>CONDUCTORES | TRABAJ.NO<br>CUALIFICADOS<br>EN SERVICIOS<br>(EXCEPTO<br>TRANSPORTES) | PEONES AGRIC.<br>PESCA, CONSTR.<br>INDUST.MANU-<br>FACTURERAS Y<br>TRANSPORTES | TRABAJADORES<br>NO CLASIFI-<br>CABLES |
|--|--|---|---|---|---|--|---------------------------------------|
| T O T A L.....   | 126.531  | 116.429   | 44.958  | 100.665   | 48.123  | 163.108  | 45                                    |
| CAIDAS DE PERSONAS A<br>DISTINTO NIVEL.....                              | 12.906   | 6.230   | 1.979   | 9.525   | 5.449   | 12.283   | 4                                     |
| CAIDAS DE PERSONAS<br>AL MISMO NIVEL.....                                | 10.844   | 6.518   | 3.509   | 7.402   | 8.239   | 14.532   | 6                                     |
| CAIDAS DE OBJETOS<br>POR DESPLOME O<br>DERRUMBAMIENTO.....               | 1.542  | 2.328   | 332   | 782   | 397   | 2.065  | 1                                     |
| CAIDAS DE OBJETOS EN<br>MANIPULACION.....                                | 7.966  | 7.412   | 2.553   | 5.528   | 1.736   | 11.711   | 6                                     |
| CAIDAS POR OBJETOS<br>DESPRENDIDOS.....                                  | 1.007  | 936   | 158   | 464   | 214   | 1.165  | -                                     |
| PISADAS SOBRE<br>OBJETOS.....  | 9.476  | 5.101   | 1.876   | 5.959   | 3.048   | 10.640   | 3                                     |
| CHOQUES CONTRA<br>OBJETOS INMOVILES..                                    | 4.540  | 4.494   | 1.900   | 4.093   | 2.079   | 5.874  | -                                     |
| CHOQUES CONTRA<br>OBJETOS MOVILES....                                    | 2.068  | 2.198   | 1.296   | 2.820   | 1.020   | 3.410  | 1                                     |
| GOLPES POR OBJETOS O<br>HERRAMIENTAS.....                                | 25.948   | 26.372  | 9.384   | 16.202  | 6.003   | 33.492   | 9                                     |
| PROYECCION DE<br>FRAGMENTOS O<br>PARTICULAS.....                         | 9.293  | 14.138  | 1.799   | 4.687   | 1.220   | 9.486  | 1                                     |
| ATRAPAMIENTO POR O<br>ENTRE OBJETOS.....                                 | 5.899  | 8.220   | 5.028   | 7.736   | 1.973   | 10.677   | 2                                     |
| ATRAPAMIENTO POR<br>VUELCO DE MAQUINAS,<br>TRACTORES<br>O VEHICULOS..... | 232  | 283   | 122   | 578   | 100   | 480  | 1                                     |
| SOBRESFUERZOS.....   | 30.526   | 26.314  | 13.205  | 25.352  | 13.368  | 40.785   | 8                                     |
| EXPOSICION A<br>TEMPERATURAS<br>AMBIENTALES<br>EXTREMAS.....             | 83   | 142   | 53  | 88  | 46  | 140  | -                                     |
| CONTACTOS TERMICOS..   | 603  | 1.509   | 470   | 1.055   | 351   | 883  | -                                     |
| EXPOSICION A<br>CONTACTOS<br>ELECTRICOS.....                             | 604  | 593   | 51  | 177   | 45  | 322  | -                                     |
| EXPOSICION A<br>SUSTANCIAS NOCIVAS.                                      | 314  | 402   | 126   | 291   | 362   | 538  | -                                     |
| CONTACTOS CON<br>SUSTANCIAS<br>CAUSTICAS O<br>CORROSIVAS.....            | 627  | 612   | 372   | 720   | 875   | 1.068  | -                                     |
| EXPOSICION A<br>RADIACIONES.....   | 91   | 539   | 23  | 67  | 7   | 123  | -                                     |
| EXPLOSIONES.....   | 95   | 163   | 21  | 125   | 29  | 91   | -                                     |
| INCENDIOS.....   | 99   | 115   | 25  | 98  | 23  | 146  | -                                     |
| ACCIDENTES CAUSADOS<br>POR SERES VIVOS....                               | 232  | 172   | 128   | 513   | 315   | 728  | -                                     |
| ATROPELLOS O GOLPES<br>CON VEHICULOS.....                                | 1.354  | 1.407   | 491   | 6.110   | 1.126   | 2.311  | 3                                     |
| PATOLOGIAS NO<br>TRAUMATICAS.....  | 182  | 231   | 57  | 293   | 98  | 158  | -                                     |

## A.III.10. ACCIDENTES EN JORNADA DE TRABAJO CON BAJA SEGUN OCUPACION POR APARATO MATERIAL CAUSANTE (CN094)

AÑO 1998

| APARATO O AGENTE MATERIAL CAUSANTE                             | T O T A L | DIRECCION DE EMPRESAS Y DE ADMONES. PUBLICAS | TECNICOS Y PROFESIONALES CIENTIFICOS E INTELLECTUALES | TECNICOS Y PROFESIONALES DE APOYO | EMPLEADOS DE TIPO ADMINISTRATIVO | TRABAJADORES SERVICIOS DE RESTAURACION PERSONALES Y PROTECCION Y DE SEGURIDAD | DEPENDIENTES DE COMERCIO Y ASIMILADOS | TRABAJADORES CUALIFICADOS AGRICULTURA Y PESCA |
|--|-----------|--|---|-----------------------------------|----------------------------------|---|---------------------------------------|---|
| T O T A L.....   | 753.396   | 1.698  | 8.240   | 14.642                            | 19.578                           | 53.074  | 37.181                                | 19.124  |
| GENERALES.....   | 157.362   | 478  | 2.655   | 4.560                             | 5.317                            | 14.641  | 7.794                                 | 4.518   |
| AGENTES GENERALES SIN ESPECIFICAR..                            | 41.644    | 58   | 550   | 909                               | 979                              | 3.181   | 1.871                                 | 1.106   |
| ABERTURAS EN PAREDES.....                                      | 795       | 3  | 15  | 8                                 | 12                               | 62  | 18                                    | 10  |
| ABERTURAS EN SUELOS.....                                       | 4.553     | 11   | 73  | 112                               | 142                              | 273   | 106                                   | 154   |
| ACCESOS Y SALIDAS (PUERTAS).....                               | 8.352     | 29   | 139   | 236                               | 342                              | 1.053   | 459                                   | 175   |
| ALMACEN EN GENERAL   | 267       | 1  | 1   | 6                                 | 11                               | 16  | 28                                    | 2   |
| BARANDILLAS Y PASAMANOS.....                                   | 582       | 2  | 11  | 13                                | 14                               | 44  | 9                                     | 37  |
| CONTENEDORES.....  | 4.286     | 4  | 11  | 92                                | 65                               | 182   | 129                                   | 39  |
| DEPOSITOS Y TANQUES PARA LIQUIDOS.....                         | 565       | 1  | 6   | 12                                | 6                                | 35  | 21                                    | 24  |
| DESNIVELES Y ESCALONES.....                                    | 10.888    | 58   | 248   | 461                               | 642                              | 973   | 549                                   | 287   |
| ESTANTERIAS DE ALMACENAMIENTO...                               | 2.109     | 9  | 17  | 98                                | 192                              | 153   | 476                                   | 4   |
| ESTRUCTURA GENERAL DE EDIFICIOS.....                           | 1.695     | 2  | 9   | 19                                | 19                               | 29  | 45                                    | 13  |
| ESTRUCTURAS METALICAS PARA SUSTENTACION DE ANDAMIAJAS.....     | 994       | 2  | 1   | 11                                | 11                               | 16  | 18                                    | 3   |
| PASADIZOS Y PLATAFORMAS ELEVADO (EXCEPTO ANDAMIOS).....        | 1.131     | 1  | 12  | 27                                | 20                               | 30  | 22                                    | 11  |
| RAMPAS O PLANOS INCLINADOS.....                                | 1.307     | 6  | 33  | 42                                | 46                               | 123   | 79                                    | 38  |
| SILOS Y TOLVAS.....  | 425       | 1  | 2   | 4                                 | 10                               | 4   | 8                                     | 24  |
| SUPERFICIES DE TRANSITO O TRABAJO.....                         | 72.376    | 285  | 1.470   | 2.246                             | 2.676                            | 8.136   | 3.756                                 | 2.470   |
| TECHOS Y PAREDES.....  | 2.953     | 4  | 22  | 40                                | 38                               | 148   | 53                                    | 75  |
| ZONAS DE CARGA Y DESCARGA.....                                 | 1.446     | 1  | 4   | 200                               | 57                               | 30  | 60                                    | 39  |
| CALZADO Y VESTIMENTA.....                                      | 994       | -  | 31  | 24                                | 35                               | 153   | 87                                    | 7   |
| FISICOS.....   | 16.934    | 29   | 142   | 248                               | 309                              | 1.773   | 529                                   | 368   |
| AGENTES ATMOSFERICOS EXTERIORES O FISICOS SIN ESPECIFICAR..... | 1.404     | 1  | 13  | 31                                | 33                               | 68  | 41                                    | 36  |
| AGUA.....  | 4.219     | 13   | 61  | 111                               | 119                              | 961   | 256                                   | 188   |
| CALOR.....   | 1.037     | 4  | 4   | 7                                 | 8                                | 295   | 29                                    | 6   |
| FRIO.....  | 75        | -  | 1   | 2                                 | 4                                | 9   | 6                                     | 1   |
| FUEGO.....   | 852       | -  | 10  | 8                                 | 5                                | 202   | 20                                    | 16  |
| HUMEDAD.....   | 374       | 2  | 11  | 13                                | 14                               | 57  | 17                                    | 9   |
| ILUMINACION.....   | 123       | -  | 1   | 1                                 | 2                                | 6   | 6                                     | 1   |
| POLVO.....   | 8.682     | 9  | 37  | 71                                | 123                              | 168   | 152                                   | 111   |
| RADIACIONES.....   | 146       | -  | 4   | 3                                 | 1                                | 5   | 2                                     | -   |
| RUIDO.....   | 22        | -  | -   | 1                                 | -                                | 2   | -                                     | -   |
| QUIMICOS.....  | 8.605     | 8  | 86  | 122                               | 114                              | 731   | 237                                   | 98  |
| AGENTES QUIMICOS SIN ESPECIFICAR..                             | 4.043     | 5  | 55  | 72                                | 54                               | 327   | 108                                   | 55  |
| ANESTESICOS Y ALERGICOS.....                                   | 191       | -  | 3   | 4                                 | 4                                | 14  | 7                                     | 2   |
| ASFIXIANTES E IRRITANTES.....                                  | 428       | -  | 8   | 7                                 | 4                                | 39  | 12                                    | 5   |
| CAUSTICOS Y CORROSIVOS.....                                    | 3.478     | 3  | 20  | 31                                | 44                               | 320   | 102                                   | 24  |
| TOXICOS Y VENENOSOS.....                                       | 465       | -  | -   | 8                                 | 8                                | 31  | 8                                     | 12  |

A. III. 10. ACCIDENTES EN JORNADA DE TRABAJO CON BAJA SEGUN OCUPACION POR APARATO MATERIAL CAUSANTE (CNO94)  
CONTINUACION

AÑO 1998

| APARATO O AGENTE MATERIAL CAUSANTE   | T O T A L | DIRECCION DE EMPRESAS Y DE ADMONES. PUBLICAS | TECNICOS Y PROFESIONALES CIENTIFICOS E INTELLECTUALES | TECNICOS Y PROFESIONALES DE APOYO | EMPLEADOS DE TIPO ADMINISTRATIVO | TRABAJADORES SERVICIOS DE RESTAURACION PERSONALES Y PROTECCION Y DE SEGURIDAD | DEPENDIENTES DE COMERCIO Y ASIMILADOS | TRABAJADORES CUALIFICADOS AGRICULTURA Y PESCA |
|--|-----------|--|---|-----------------------------------|----------------------------------|---|---------------------------------------|---|
| EXPLOSIVOS.....  | 508       | -  | 12  | 8                                 | 9                                | 62  | 30                                    | 8   |
| ATMOSFERAS DEFLAGRANTES.....   | 31        | -  | 3   | -                                 | 1                                | 3   | -                                     | -   |
| EXPLOSIVOS LIQUIDOS Y GASEOSOS.....  | 66        | -  | -   | -                                 | 1                                | 7   | 3                                     | -   |
| EXPLOSIVOS SOLIDOS PRODUCTOS INFLAMABLES (NO EXPLOSIVOS).....              | 61        | -  | 1   | 4                                 | -                                | 7   | -                                     | 1   |
|  | 350       | -  | 8   | 4                                 | 7                                | 45  | 27                                    | 7   |
| PRODUCTOS Y MATERIALES.....  | 253.087   | 361  | 1.107   | 2.552                             | 4.577                            | 10.309  | 11.868                                | 6.437   |
| CULTIVO VEGETAL Y SUS PRODUCTOS... PIEDRAS, CASCOTES, TIERRAS, ETC.....    | 9.320     | 5  | 35  | 33                                | 42                               | 502   | 117                                   | 2.173   |
| PRODUCTOS CERAMICOS (LADRILLOS, TEJAS, BOVEDILLAS, ETC.)                   | 22.088    | 21   | 89  | 117                               | 155                              | 360   | 142                                   | 636   |
| PRODUCTOS DE MADERA (TABLONES, PUNTALES, ETC.)                             | 18.643    | 11   | 52  | 89                                | 87                               | 408   | 165                                   | 80  |
| PRODUCTOS EMPAQUETADOS (CAJAS, BALAS, FARDOS, SACOS, ETC.)                 | 31.132    | 36   | 107   | 154                               | 250                              | 487   | 597                                   | 683   |
| PROD. METALICOS (CLAVOS, ALAMBRES, CHAPAS, PERFILES, ETC.)                 | 64.676    | 164  | 298   | 1.247                             | 2.796                            | 3.552   | 7.707                                 | 1.729   |
| RECIPIENTES (CUBOS, LATAS, BIDONES, TONELES, ETC.) (EXCLUYE LOS A PRESION) | 79.696    | 82   | 253   | 525                               | 678                              | 1.371   | 1.387                                 | 636   |
| VIDRIOS Y PLASTICOS  | 11.805    | 12   | 50  | 113                               | 147                              | 1.687   | 551                                   | 220   |
| PRODUCTOS DE PAPEL Y CARTON  | 10.760    | 14   | 155   | 160                               | 193                              | 1.669   | 534                                   | 89  |
| PRODUCTOS CARNICOS Y DE PESCADO  | 1.993     | 13   | 61  | 104                               | 216                              | 77  | 96                                    | 11  |
| ANDAMIOS, ESCALERAS  | 2.974     | 3  | 7   | 10                                | 13                               | 196   | 572                                   | 180   |
|  | 44.551    | 202  | 844   | 1.362                             | 1.979                            | 3.676   | 2.232                                 | 507   |
| ANDAMIOS, ESCALERAS  | 9.617     | 3  | 31  | 47                                | 41                               | 129   | 93                                    | 30  |
|  | 34.934    | 199  | 813   | 1.315                             | 1.938                            | 3.547   | 2.139                                 | 477   |
| MEDIOS DE ELEVACION  | 12.581    | 20   | 48  | 164                               | 314                              | 283   | 698                                   | 285   |
| GRUAS  | 2.261     | 2  | 8   | 21                                | 14                               | 63  | 19                                    | 19  |
| APARATOS DE ELEVACION  | 3.014     | 7  | 20  | 31                                | 45                               | 99  | 107                                   | 191   |
| ACCESORIOS PARA ELEVACION  | 7.306     | 11   | 20  | 112                               | 255                              | 121   | 572                                   | 75  |
| MEDIOS DE TRANSPORTE   | 66.588    | 223  | 806   | 2.289                             | 3.729                            | 4.121   | 2.950                                 | 2.183   |
| VIA FERREA   | 2.213     | 2  | 21  | 35                                | 193                              | 75  | 53                                    | 19  |
| RODANTES, EXCEPTO REMOLQUES Y TRACTORES                                    | 57.949    | 210  | 765   | 2.013                             | 3.466                            | 3.914   | 2.813                                 | 547   |
| REMOLQUES  | 1.042     | 2  | 2   | 31                                | 12                               | 8   | 14                                    | 232   |
| TRACTORES  | 1.737     | 1  | 8   | 40                                | 9                                | 6   | 8                                     | 557   |
| TRANSPORTADORES  | 2.082     | 6  | 5   | 30                                | 43                               | 31  | 53                                    | 39  |
| AEREOS Y ACUATICOS   | 1.565     | 2  | 5   | 140                               | 6                                | 87  | 9                                     | 789   |
| AGENTES PARA PRODUCCION, UTILIZACION Y TRANSMISION DE ENERGIA              | 10.133    | 13   | 74  | 144                               | 164                              | 196   | 208                                   | 268   |
| ELECTRICOS   | 1.362     | -  | 11  | 20                                | 14                               | 31  | 33                                    | 22  |
| MOTORES Y TURBINAS NO ELECTRICOS   | 1.284     | 1  | 3   | 10                                | 14                               | 18  | 14                                    | 32  |
| AGENTES MECANICOS DE TRANSMISION   | 5.460     | 5  | 38  | 85                                | 108                              | 97  | 111                                   | 206   |
| AGENTES ELECTRICOS DE TRANSMISION  | 2.027     | 7  | 22  | 29                                | 28                               | 50  | 50                                    | 8   |

A. III. 10. ACCIDENTES EN JORNADA DE TRABAJO CON BAJA SEGUN OCUPACION POR APARATO MATERIAL CAUSANTE (CNO94)  
CONTINUACION

AÑO 1998

| APARATO O AGENTE MATERIAL CAUSANTE  | T O T A L | DIRECCION DE EMPRESAS Y DE ADMONES. PUBLICAS | TECNICOS Y PROFESIONALES CIENTIFICOS E INTELLECTUALES | TECNICOS Y PROFESIONALES DE APOYO | EMPLEADOS DE TIPO ADMINISTRATIVO | TRABAJADORES SERVICIOS DE RESTAURACION PERSONALES Y PROTECCION Y DE SEGURIDAD | DEPENDIENTES DE COMERCIO Y ASIMILADOS | TRABAJADORES CUALIFICADOS AGRICULTURA Y PESCA |
|---|-----------|--|---|-----------------------------------|----------------------------------|---|---------------------------------------|---|
| HERRAMIENTAS.....   | 65,622    | 74   | 370   | 603                               | 690                              | 4,764   | 5,426                                 | 1,335   |
| ELECTRICAS  |           |  |   |                                   |                                  |   |                                       |   |
| PORTATILES.....   | 6,185     | 8  | 20  | 29                                | 37                               | 36  | 102                                   | 62  |
| NEUMATICAS  |           |  |   |                                   |                                  |   |                                       |   |
| PORTATILES.....   | 2,209     | 3  | 5   | 8                                 | 13                               | 16  | 9                                     | 14  |
| MANUALES.....   | 57,228    | 63   | 345   | 566                               | 640                              | 4,712   | 5,315                                 | 1,259   |
| APARATOS Y EQUIPOS..  | 35,343    | 108  | 521   | 737                               | 1,129                            | 3,669   | 1,611                                 | 236   |
| RECIPIENTES A PRESION.....  | 8,864     | 14   | 33  | 68                                | 75                               | 311   | 197                                   | 119   |
| COMPRESORES.....  | 1,198     | 1  | 1   | 11                                | 8                                | 13  | 9                                     | 3   |
| EQUIPOS DE BOMBEO.....  | 563       | -  | 11  | 2                                 | 5                                | 24  | 12                                    | 12  |
| EQUIPOS DE SOLDADURA.....   | 5,973     | 1  | 10  | 19                                | 14                               | 27  | 35                                    | 17  |
| HORNOS, CALDERAS, ESTUFAS, ETC. (EXCEP. ALTOS HORNOS).....                                  | 1,266     | 1  | 6   | 12                                | 14                               | 135   | 44                                    | 2   |
| OTROS APARATOS.....   | 17,479    | 91   | 460   | 625                               | 1,013                            | 3,159   | 1,314                                 | 83  |
| MAQUINAS.....   | 56,274    | 70   | 214   | 421                               | 477                              | 2,051   | 2,703                                 | 1,057   |
| DE OBTENCION, FUNDICION Y TEMPLE (SIDEROMETAL).....   | 1,677     | -  | 2   | 12                                | 11                               | 8   | 14                                    | 1   |
| SIN ARRANCAR VIRUTA, EXCEP. PRENSAS (SIDEROMETAL PRINCIPALMENTE)...                         | 2,691     | -  | 16  | 9                                 | 11                               | 22  | 23                                    | 10  |
| PRENSAS (SIDEROMETAL, MADERA, PAPEL VINIC., ETC.).....                                      | 1,194     | 3  | 12  | 5                                 | 4                                | 5   | 11                                    | 3   |
| CON ARRANQUE DE VIRUTA Y ABRASIVOS EXCEPTO TORNOS Y SIERRAS (SIDEROMETAL PRINCIPALMENTE)... | 2,061     | 1  | 8   | 10                                | 5                                | 13  | 15                                    | 5   |
| TORNOS (SIDEROMETAL, MADERA, CERAMICA, ETC.).....   | 991       | 2  | 4   | 5                                 | 5                                | 4   | 6                                     | 1   |
| SIERRAS (SIDEROMETAL, MADERA, CARNICAS, ETC.).....  | 4,965     | 5  | 8   | 18                                | 15                               | 40  | 91                                    | 42  |
| DE CORTE, EXCEPTO SIERRAS (MADERA Y AGRICOLA).....  | 1,146     | 1  | 4   | 2                                 | 4                                | 16  | 3                                     | 305   |
| CON ARRANQUE DE VIRUTA (MADERA PRINCIPALMENTE)...   | 1,338     | 1  | 11  | 5                                 | 4                                | 8   | 14                                    | -   |
| PREPARACION E HILATURA DE FIBRAS (TEXTIL)...  | 501       | 3  | -   | 4                                 | 6                                | 9   | 11                                    | 4   |
| PARA TEJER (TEXTIL PRINCIPALMENTE)...   | 957       | -  | 5   | 9                                 | 7                                | 5   | 33                                    | 1   |
| DE ACABADO (TEXTIL, PAPEL, ETC.).....   | 230       | 1  | 2   | -                                 | 1                                | 4   | 3                                     | -   |
| FABRICACION DE PAPEL Y CARTON EXCEP. MOLINOS (PAPEL Y ARTES GRAFICAS PRINCIPALMENTE)...     | 352       | 1  | -   | -                                 | 1                                | 9   | 7                                     | 2   |
| MOLINOS (PAPEL Y ARTES GRAFICAS, CERAMICA, HARINERA, ETC.)...                               | 210       | 1  | -   | -                                 | 1                                | 4   | 3                                     | 9   |

A. III. 10. ACCIDENTES EN JORNADA DE TRABAJO CON BAJA SEGUN OCUPACION POR APARATO MATERIAL CAUSANTE (CN094)  
CONTINUACION

AÑO 1998

| APARATO O AGENTE MATERIAL CAUSANTE   | T O T A L | DIRECCION DE EMPRESAS Y DE ADMONES. PUBLICAS | TECNICOS Y PROFESIONALES CIENTIFICOS E INTELLECTUALES | TECNICOS Y PROFESIONALES DE APOYO | EMPLEADOS DE TIPO ADMINISTRATIVO | TRABAJADORES SERVICIOS DE RESTAURACION PERSONALES Y PROTECCION Y DE SEGURIDAD | DEPENDIENTES DE COMERCIO Y ASIMILADOS | TRABAJADORES CUALIFICADOS AGRICULTURA Y PESCA |
|--|-----------|--|---|-----------------------------------|----------------------------------|---|---------------------------------------|---|
| DE ARTES GRAFICAS (ARTES GRAFICAS) PREPARACION DE PASTA (CERAMICA, LACTEAS, PANADERIA, CHACINERIA, VINICOLA, ETC.).. | 803       | 1  | 4   | 5                                 | 4                                | 3   | 8                                     | -   |
| ELABORACION DE PIEZAS (CERAMICA PRINCIPALMENTE)..  | 576       | 1  | 1   | 7                                 | 4                                | 33  | 26                                    | 4   |
| PREPARACION DE CEMENTOS (CEMENTOS Y DERIV. PRINCIPALMENTE)..   | 337       | -  | 2   | 3                                 | 4                                | 17  | 31                                    | 4   |
| PARA FIBROCEMENTO (CEMENTOS Y DERIV. PRINCIPALMENTE)..   | 175       | 1  | 1   | 1                                 | -                                | 2   | 3                                     | 1   |
| FABRICACION DE VIDRIO (INDUSTRIA DE VIDRIO PRINCIPALMENTE)..   | 216       | 1  | 2   | 2                                 | 2                                | 10  | -                                     | 1   |
| DE MATANZA (INDUSTRIAS CARNICAS).....  | 353       | 1  | 3   | 2                                 | 2                                | 49  | 45                                    | 3   |
| DE CHACINERIA (INDUSTRIAS CARNICAS PRINCIPALMENTE)..   | 70        | -  | -   | 1                                 | -                                | 5   | 4                                     | 1   |
| PARA LECHE Y DERIVADOS (LACTEAS PRINCIPALMENTE)..  | 4,109     | 4  | 4   | 23                                | 76                               | 1,033   | 1,393                                 | 19  |
| PARA VINO Y ACEITE (VINICOLA Y OLEICOLA PRINCIPALMENTE)..  | 188       | 1  | 2   | -                                 | 3                                | 27  | 9                                     | 5   |
| PARA CONSERVAS (INDUS. CONSERVERAS PRINCIPALMENTE)..   | 118       | -  | -   | 1                                 | 2                                | 4   | 1                                     | 3   |
| DE LIMPIA (HARINERA Y DERIVADAS PRINCIPALMENTE)..  | 839       | 2  | 2   | 3                                 | 9                                | 40  | 23                                    | 7   |
| DE SELECCION Y MOLTURACION (HARINERA Y DERIV. PRINCIPALMENTE)..  | 86        | -  | 1   | 1                                 | 2                                | 2   | 4                                     | -   |
| PANADERIA (INDUSTRIA PANADERA).....  | 19        | -  | -   | -                                 | -                                | -   | -                                     | -   |
| DE TABACOS (INDUSTRIA TABAQUERA).....  | 272       | -  | -   | -                                 | 2                                | 23  | 25                                    | -   |
| PARA PREPARACION DE PIELES (INDUS. DE LA PIEL PRINCIPALMENTE)..  | 28        | -  | -   | -                                 | -                                | 2   | -                                     | -   |
| PARA CALZADO (INDUST. DEL CALZADO).....  | 338       | -  | 1   | 1                                 | 3                                | 10  | 6                                     | 3   |
| PARA PREPARACION (CAUCHO, PLASTICO).....   | 140       | 1  | -   | 2                                 | 1                                | -   | -                                     | -   |
| PARA MANIPULACION (CAUCHO Y PLASTICO PRINCIPALMENTE)..   | 56        | -  | -   | -                                 | -                                | 2   | -                                     | 1   |
| PARA FABRICACION DE ARTICULOS (CAUCHO Y PLASTICO).....   | 103       | -  | 1   | 6                                 | 1                                | -   | 1                                     | 1   |
| PARA LA INDUSTRIA QUIMICA, EXCEPTO SEPARADORES (QUIMICAS, POLVORAS Y EXPLOSIVOS).....                                | 344       | 1  | 1   | 1                                 | 2                                | 4   | 5                                     | -   |
|  | 99        | -  | 2   | 2                                 | 1                                | 3   | 3                                     | 2   |

A.III.10. ACCIDENTES EN JORNADA DE TRABAJO CON BAJA SEGUN OCUPACION POR APARATO MATERIAL CAUSANTE (CNO94)  
CONTINUACION

AÑO 1998

| APARATO O AGENTE MATERIAL CAUSANTE   | T O T A L | DIRECCION DE EMPRESAS Y DE ADMONES. PUBLICAS | TECNICOS Y PROFESIONALES CIENTIFICOS E INTELLECTUALES | TECNICOS Y PROFESIONALES DE APOYO | EMPLEADOS DE TIPO ADMINIS-TRATIVO | TRABAJADORES SERVICIOS DE RESTAURACION PERSONALES Y PROTECCION Y DE SEGURIDAD | DEPENDIENTES DE COMERCIO Y ASIMILADOS | TRABAJADORES CUALIFICADOS AGRICULTURA Y PESCA |
|--|-----------|--|---|-----------------------------------|-----------------------------------|---|---------------------------------------|---|
| SEPARADORES (QUIMICA, EXPLOSIVOS, VINICOLA, ETC.)...                                       | 27        | -  | 1   | -                                 | 1                                 | 3   | 1                                     | 1   |
| DE DEMOLICION Y PREPARACION DEL TERRENO (CONSTRUCCION Y AGRICULTURA PRINCIPALMENTE)...     | 1.410     | 3  | 4   | 6                                 | 10                                | 17  | 40                                    | 28  |
| PARA CIMENTACION Y ESTRUCTURAS DE HORMIGON (CONSTRUCCION)...                               | 1.781     | -  | 4   | 7                                 | 2                                 | 13  | 14                                    | 9   |
| COMPACTADORAS (CONSTRUCCION)...  | 101       | -  | -   | -                                 | 4                                 | 3   | 6                                     | -   |
| MOTOCULTORES Y MOTOMAQUINAS (AGRICULTURA)...   | 61        | -  | -   | -                                 | -                                 | 1   | 1                                     | 20  |
| TRANSFORM. DEL TERRENO (AGRICULT.)...  | 163       | -  | -   | 1                                 | 1                                 | 3   | 2                                     | 29  |
| LABOREO (AGRICULTURA)...   | 295       | 1  | 2   | 1                                 | -                                 | 1   | 1                                     | 77  |
| SIEMBRA, PLANTACION Y PROTECCION DE CULTIVOS (AGRICULTURA)...                              | 123       | -  | 1   | -                                 | -                                 | 1   | 2                                     | 33  |
| RECOLECCION (AGRICULTURA)...   | 598       | -  | 3   | 4                                 | 6                                 | 13  | 20                                    | 165   |
| EQUIPOS DE GRANJA, EXCEPTO REMOLQUES (AGRICULTURA)...                                      | 43        | -  | -   | -                                 | -                                 | 1   | 1                                     | 15  |
| FABRICACION DE POLVORAS Y EXPLOSIVOS (POLVORAS Y EXPLOSIVOS)...                            | 72        | -  | 1   | -                                 | 1                                 | 16  | 19                                    | -   |
| OTRAS MAQUINAS SIDEROMETALURGIA.   | 446       | -  | 5   | 6                                 | 3                                 | 14  | 8                                     | 6   |
| OTRAS MAQUINAS PARA MADERA, CONSTRUCCION, ETC. ....  | 1.181     | -  | 2   | 5                                 | 4                                 | 6   | 10                                    | 1   |
| OTRAS MAQUINAS PARA LA INDUSTRIA TEXTIL, PAPEL Y ARTES GRAFICAS, PIEL Y CALZADO, ETC. .... | 987       | 3  | 1   | 5                                 | 6                                 | 45  | 29                                    | -   |
| OTRAS MAQUINAS PARA CONSTRUCCION, AGRICULTURA, ETC.  | 385       | -  | 1   | 1                                 | 4                                 | 2   | 4                                     | 1   |
| ROBOTS. ....   | 72        | -  | 1   | 2                                 | -                                 | 4   | 1                                     | 1   |
| MAQUINAS SIN ESPECIFICAR. ....   | 20.947    | 30   | 89  | 243                               | 242                               | 492   | 723                                   | 233   |
| ANIMALES. ....   | 3.148     | 6  | 54  | 195                               | 56                                | 219   | 81                                    | 727   |
| ANIMALES. ....   | 3.148     | 6  | 54  | 195                               | 56                                | 219   | 81                                    | 727   |
| PERSONAS. ....   | 19.850    | 50   | 1.171   | 1.079                             | 590                               | 6.371   | 712                                   | 236   |
| PERSONAS. ....   | 19.850    | 50   | 1.171   | 1.079                             | 590                               | 6.371   | 712                                   | 236   |
| ARMAS. ....  | 98        | -  | 2   | 1                                 | 5                                 | 39  | 13                                    | 2   |
| ARMAS. ....  | 98        | -  | 2   | 1                                 | 5                                 | 39  | 13                                    | 2   |
| ARTES DE PESCA. ....   | 930       | -  | -   | 16                                | 4                                 | 6   | 4                                     | 790   |
| ARTES DE PESCA. ....   | 930       | -  | -   | 16                                | 4                                 | 6   | 4                                     | 790   |
| PATOLOGIAS NO TRAUMATICAS PATOLOGIAS NO TRAUMATICAS. ....                                  | 1.782     | 56   | 134   | 141                               | 115                               | 163   | 85                                    | 69  |



A.III.10. ACCIDENTES EN JORNADA DE TRABAJO CON BAJA SEGUN OCUPACION POR APARATO MATERIAL CAUSANTE (CN094)  
CONTINUACION

AÑO 1998

| APARATO O AGENTE MATERIAL CAUSANTE                             | TRAB.CUALIF. CONSTRUCCION, EXCEPTO OPER. MAQUINARIA | TRAB.CUALIF. IND.EXTRAC. METALURGIA, CONST.MAQUIN. Y ASIMILADOS | TRAB.CUALIFI ART.GRAFICAS, TEXTIL Y CONFEC. ALIMENT., ARTESANOS Y ASIMILADOS | OPERADORES INSTALACIONES MAQUINARIA, MONTADORES Y CONDUCTORES | TRABAJ.NO CUALIFICADOS EN SERVICIOS (EXCEPTO TRANSPORTES) | PEONES AGRIC. PESCA, CONSTR. INDUST.MANUFACTURERAS Y TRANSPORTES | TRABAJADORES NO CLASIFICABLES |
|--|---|---|--|---|---|--|-------------------------------|
| T O T A L.....   | 126,531   | 116,429   | 44,958   | 100,665   | 48,123  | 163,108  | 45                            |
| GENERALES.....   | 26,521  | 17,852  | 7,675  | 17,899  | 15,614  | 31,821   | 17                            |
| AGENTES GENERALES SIN ESPECIFICAR..                            | 7,485   | 6,209   | 2,527  | 4,892   | 3,004   | 8,865  | 8                             |
| ABERTURAS EN PAREDES.....                                      | 173   | 115   | 15   | 73  | 169   | 122  | -                             |
| ABERTURAS EN SUELOS.....                                       | 1,088   | 546   | 81   | 450   | 292   | 1,225  | -                             |
| ACCESOS Y SALIDAS (PUERTAS).....                               | 1,156   | 1,034   | 419  | 1,074   | 981   | 1,253  | 2                             |
| ALMACEN EN GENERAL   | 36  | 30  | 27   | 34  | 20  | 55   | -                             |
| BARANDILLAS Y PASAMANOS.....                                   | 83  | 102   | 24   | 81  | 63  | 99   | -                             |
| CONTENEDORES.....  | 259   | 502   | 183  | 747   | 1,350   | 723  | -                             |
| DEPOSITOS Y TANQUES PARA LIQUIDOS.....                         | 69  | 127   | 28   | 119   | 28  | 89   | -                             |
| DESNIVELES Y ESCALONES.....                                    | 1,860   | 965   | 378  | 1,474   | 1,079   | 1,914  | -                             |
| ESTANTERIAS DE ALMACENAMIENTO.....                             | 100   | 188   | 147  | 214   | 161   | 350  | -                             |
| ESTRUCTURA GENERAL DE EDIFICIOS.....                           | 700   | 228   | 28   | 110   | 47  | 446  | -                             |
| ESTRUCTURAS METALICAS PARA SUSTENTACION DE ANDAMIADAS.....     | 297   | 236   | 22   | 125   | 23  | 229  | -                             |
| PASADIZOS Y PLATAFORMAS ELEVADO (EXCEPTO ANDAMIOS).....        | 197   | 243   | 69   | 260   | 37  | 202  | -                             |
| RAMPAS O PLANOS INCLINADOS.....                                | 190   | 184   | 35   | 128   | 145   | 258  | -                             |
| SILOS Y TOLVAS.....  | 42  | 89  | 36   | 89  | 15  | 101  | -                             |
| SUPERFICIES DE TRANSITO O TRABAJO.....                         | 11,390  | 6,610   | 3,434  | 7,528   | 7,759   | 14,609   | 7                             |
| TECHOS Y PAREDES.....  | 1,176   | 211   | 61   | 149   | 182   | 794  | -                             |
| ZONAS DE CARGA Y DESCARGA.....                                 | 152   | 154   | 50   | 270   | 44  | 385  | -                             |
| CALZADO Y VESTIMENTA.....                                      | 68  | 79  | 111  | 82  | 215   | 102  | -                             |
| FISICOS.....   | 2,857   | 3,542   | 921  | 1,937   | 1,321   | 2,958  | -                             |
| AGENTES ATMOSFERICOS EXTERIORES O FISICOS SIN ESPECIFICAR..... | 242   | 301   | 89   | 184   | 65  | 300  | -                             |
| AGUA.....  | 268   | 290   | 280  | 435   | 806   | 431  | -                             |
| CALOR.....   | 84  | 159   | 73   | 182   | 62  | 124  | -                             |
| FRIO.....  | 16  | 2   | 7  | 4   | 7   | 16   | -                             |
| FUEGO.....   | 111   | 157   | 44   | 88  | 35  | 156  | -                             |
| HUMEDAD.....   | 29  | 44  | 18   | 43  | 58  | 59   | -                             |
| ILUMINACION.....   | 18  | 33  | 9  | 18  | 2   | 26   | -                             |
| POLVO.....   | 2,046   | 2,500   | 396  | 966   | 284   | 1,819  | -                             |
| RADIACIONES.....   | 38  | 55  | 5  | 9   | 1   | 23   | -                             |
| RUIDO.....   | 5   | 1   | -  | 8   | 1   | 4  | -                             |
| QUIMICOS.....  | 1,065   | 1,190   | 601  | 1,267   | 1,463   | 1,622  | 1                             |
| AGENTES QUIMICOS SIN ESPECIFICAR..                             | 499   | 649   | 273  | 681   | 511   | 753  | 1                             |
| ANESTESICOS Y ALERGICOS.....                                   | 23  | 19  | 19   | 24  | 21  | 51   | -                             |
| ASFIXIANTES E IRRITANTES.....                                  | 76  | 62  | 29   | 50  | 60  | 76   | -                             |
| CAUSTICOS Y CORROSIVOS.....                                    | 404   | 397   | 256  | 471   | 776   | 630  | -                             |
| TOXICOS Y VENENOSOS.....                                       | 63  | 63  | 24   | 41  | 95  | 112  | -                             |

A. III. 10. ACCIDENTES EN JORNADA DE TRABAJO CON BAJA SEGUN OCUPACION POR APARATO MATERIAL CAUSANTE (CNO94)  
CONTINUACION

AÑO 1998

| APARATO O AGENTE MATERIAL CAUSANTE   | TRAB. CUALIF. CONSTRUCCION, EXCEPTO OPER. MAQUINARIA | TRAB. CUALIF. IND. EXTRAC. METALURGIA, CONST. MAQUIN. Y ASIMILADOS | TRAB. CUALIFI ART. GRAFICAS, TEXTIL Y CON-FEC., ALIMENT., ARTESANOS Y ASIMILADOS | OPERADORES INSTALACIONES MAQUINARIA, MONTADORES Y CONDUCTORES | TRABAJ. NO CUALIFICADOS EN SERVICIOS (EXCEPTO TRANSPORTES) | PEONES AGRIC. PESCA, CONSTR. INDUST. MANU-FACTURERAS Y TRANSPORTES | TRABAJADORES NO CLASIFI-CABLES |
|--|--|--|--|---|--|--|--------------------------------|
| EXPLOSIVOS.....  | 76   | 103  | 11   | 78  | 25   | 86   | -                              |
| ATMOSFERAS DEFLAGRANTES.....   | 6  | 11   | 1  | 2   | 1  | 3  | -                              |
| EXPLOSIVOS LIQUIDOS Y GASEOSOS.....  | 9  | 21   | 1  | 10  | 6  | 8  | -                              |
| EXPLOSIVOS SOLIDOS PRODUCTOS INFLAMABLES (NO EXPLOSIVOS).....              | 6  | 11   | 1  | 14  | 3  | 13   | -                              |
| EXPLOSIVOS.....  | 55   | 60   | 8  | 52  | 15   | 62   | -                              |
| PRODUCTOS Y MATERIALES.....  | 49.381   | 42.863   | 15.314   | 29.076  | 10.254   | 68.982   | 6                              |
| CULTIVO VEGETAL Y SUS PRODUCTOS.....                                       | 266  | 159  | 228  | 244   | 315  | 5.201  | -                              |
| PIEDRAS, CASCOTES, TIERRAS, ETC.....                                       | 5.763  | 5.767  | 215  | 1.255   | 424  | 7.142  | 2                              |
| PRODUCTOS CERAMICOS (LADRILLOS, TEJAS, BOVEDILLAS, ETC.)                   | 8.948  | 587  | 642  | 849   | 359  | 6.366  | -                              |
| PRODUCTOS DE MADERA (TABLONES, PUNTALES, ETC.)                             | 10.793   | 2.978  | 2.855  | 2.642   | 722  | 8.827  | 1                              |
| PRODUCTOS EMPAQUETADOS (CAJAS, BALAS, FARDOS, SACOS, ETC.)                 | 6.383  | 4.290  | 5.379  | 9.359   | 3.205  | 18.567   | -                              |
| PROD. METALICOS (CLAVOS, ALAMBRES, CHAPAS, PERFILES, ETC.)                 | 14.520   | 27.242   | 2.421  | 10.792  | 1.851  | 17.936   | 2                              |
| RECIPIENTES (CUBOS, LATAS, BIDONES, TONELES, ETC.) (EXCLUYE LOS A PRESION) | 1.383  | 857  | 989  | 1.444   | 2.164  | 2.187  | 1                              |
| VIDRIOS Y PLASTICOS.....   | 1.224  | 845  | 1.029  | 1.775   | 1.052  | 2.021  | -                              |
| PRODUCTOS DE PAPEL Y CARTON.....   | 83   | 100  | 393  | 442   | 110  | 287  | -                              |
| PRODUCTOS CARNICOS Y DE PESCADO.....                                       | 18   | 38   | 1.163  | 274   | 52   | 448  | -                              |
| ANDAMIOS, ESCALERAS.....   | 11.944   | 4.905  | 1.441  | 3.419   | 4.612  | 7.423  | 5                              |
| ANDAMIOS.....  | 5.215  | 1.035  | 95   | 338   | 163  | 2.396  | 1                              |
| ESCALERAS.....   | 6.729  | 3.870  | 1.346  | 3.081   | 4.449  | 5.027  | 4                              |
| MEDIOS DE ELEVACION.....   | 1.443  | 1.827  | 914  | 2.608   | 408  | 3.568  | 1                              |
| GRUAS.....   | 446  | 510  | 22   | 701   | 27   | 409  | -                              |
| APARATOS DE ELEVACION.....   | 334  | 820  | 168  | 453   | 176  | 562  | 1                              |
| ACCESORIOS PARA ELEVACION.....   | 663  | 497  | 724  | 1.454   | 205  | 2.597  | -                              |
| MEDIOS DE TRANSPORTE.....  | 4.546  | 7.619  | 2.866  | 20.341  | 4.008  | 10.902   | 5                              |
| VIA FERREA.....  | 101  | 893  | 74   | 460   | 79   | 207  | 1                              |
| RODANTES, EXCEPTO REMOLQUES Y TRACTORES.....                               | 4.211  | 5.954  | 2.413  | 18.877  | 3.786  | 8.976  | 4                              |
| REMOLQUES.....   | 46   | 77   | 20   | 167   | 16   | 415  | -                              |
| TRACTORES.....   | 36   | 119  | 15   | 311   | 16   | 611  | -                              |
| TRANSPORTADORES.....   | 98   | 357  | 339  | 439   | 62   | 580  | -                              |
| AEREOS Y ACUATICOS.....  | 54   | 219  | 5  | 87  | 49   | 113  | -                              |
| AGENTES PARA PRODUC. UTILIZACION Y TRANSMISION ENERGIA.....                | 2.267  | 3.065  | 473  | 1.420   | 284  | 1.556  | 1                              |
| ELECTRICOS.....  | 278  | 505  | 49   | 175   | 41   | 183  | -                              |
| MOTORES Y TURBINAS NO ELECTRICOS.....                                      | 109  | 704  | 45   | 167   | 20   | 147  | -                              |
| AGENTES MECANICOS DE TRANSMISION.....                                      | 1.106  | 1.360  | 335  | 871   | 158  | 979  | 1                              |
| AGENTES ELECTRICOS DE TRANSMISION.....                                     | 774  | 496  | 44   | 207   | 65   | 247  | -                              |

A.III.10. ACCIDENTES EN JORNADA DE TRABAJO CON BAJA SEGUN OCUPACION POR APARATO MATERIAL CAUSANTE (CNO94)  
CONTINUACION

AÑO 1998

| APARATO O AGENTE MATERIAL CAUSANTE   | TRAB. CUALIF. CONSTRUCCION, EXCEPTO OPER. MAQUINARIA | TRAB. CUALIF. IND. EXTRAC. METALURGIA, CONST. MAQUIN. Y ASIMILADOS | TRAB. CUALIFI ART. GRAFICAS, TEXTIL Y CONFEC. ALIMENT., ARTESANOS Y ASIMILADOS | OPERADORES INSTALACIONES MAQUINARIA, MONTADORES Y CONDUCTORES | TRABAJ. NO CUALIFICADOS EN SERVICIOS (EXCEPTO TRANSPORTES) | PEONES AGRIC. PESCA, CONSTR. INDUST. MANUFACTURERAS Y TRANSPORTES | TRABAJADORES NO CLASIFICABLES |
|--|--|--|--|---|--|---|-------------------------------|
| HERRAMIENTAS.....  | 11,664   | 12,590   | 4,725  | 6,214   | 3,211  | 13,953  | 3                             |
| ELECTRICAS PORTATILES.....   | 1,318  | 2,465  | 251  | 588   | 54   | 1,215   | -                             |
| NEUMATICAS PORTATILES.....   | 671  | 469  | 79   | 194   | 26   | 702   | -                             |
| MANUALES.....  | 9,675  | 9,656  | 4,395  | 5,432   | 3,131  | 12,036  | 3                             |
| APARATOS Y EQUIPOS..   | 4,703  | 8,104  | 1,722  | 3,941   | 3,617  | 5,242   | 3                             |
| RECIPIENTES A PRESION.....   | 1,911  | 2,251  | 261  | 1,400   | 297  | 1,925   | 2                             |
| COMPRESORES.....   | 430  | 153  | 20   | 63  | 14   | 472   | -                             |
| EQUIPOS DE BOMBEO.....   | 112  | 170  | 32   | 84  | 18   | 81  | -                             |
| EQUIPOS DE SOLDADURA.....  | 655  | 3,772  | 71   | 441   | 46   | 865   | -                             |
| HORNOS, CALDERAS, ESTUFAS, ETC. (EXCEP. ALTOS HORNOS).....                                 | 251  | 259  | 97   | 230   | 64   | 151   | -                             |
| OTROS APARATOS.....  | 1,344  | 1,499  | 1,241  | 1,723   | 3,178  | 1,748   | 1                             |
| MAQUINAS.....  | 7,738  | 10,872   | 7,204  | 10,002  | 1,632  | 11,831  | 2                             |
| DE OBTENCION, FUNDICION Y TEMPLE (SIDEROMETAL)....   | 124  | 328  | 187  | 621   | 11   | 358   | -                             |
| SIN ARRANCAR VIRUTA, EXCEP. PRENSAS (SIDEROMETAL PRINCIPALMENTE)..                         | 576  | 834  | 161  | 331   | 32   | 666   | -                             |
| PRENSAS (SIDEROMETAL, MADERA, PAPEL VINIC., ETC.)....                                      | 52   | 382  | 127  | 298   | 29   | 263   | -                             |
| CON ARRANQUE DE VIRUTA Y ABRASIVOS EXCEPTO TORNOS Y SIERRAS (SIDEROMETAL PRINCIPALMENTE).. | 280  | 948  | 110  | 316   | 37   | 313   | -                             |
| TORNOS (SIDEROMETAL, MADERA, CERAMICA, ETC.).....  | 33   | 627  | 41   | 179   | 1  | 83  | -                             |
| SIERRAS (SIDEROMETAL, MADERA, CARNICAS, ETC.).....   | 1,533  | 1,236  | 401  | 432   | 33   | 1,111   | -                             |
| DE CORTE, EXCEPTO SIERRAS (MADERA Y AGRICOLA).....   | 52   | 40   | 33   | 46  | 5  | 635   | -                             |
| CON ARRANQUE DE VIRUTA (MADERA PRINCIPALMENTE)..   | 567  | 78   | 313  | 127   | 15   | 195   | -                             |
| PREPARACION E HILATURA DE FIBRAS (TEXTIL)..  | 32   | 49   | 186  | 128   | 10   | 59  | -                             |
| PARA TEJER (TEXTIL PRINCIPALMENTE)..   | 70   | 96   | 227  | 340   | 23   | 141   | -                             |
| DE ACABADO (TEXTIL, PAPEL, ETC.).....  | 11   | 24   | 71   | 50  | 19   | 44  | -                             |
| FABRICACION DE PAPEL Y CARTON EXCEP. MOLINOS (PAPEL Y ARTES GRAFICAS PRINCIPALMENTE)..     | 15   | 27   | 88   | 139   | 10   | 53  | -                             |
| MOLINOS (PAPEL Y ARTES GRAFICAS, CERAMICA, HARINERA, ETC.)..                               | 12   | 40   | 29   | 65  | 3  | 43  | -                             |

A.III.10. ACCIDENTES EN JORNADA DE TRABAJO CON BAJA SEGUN OCUPACION POR APARATO MATERIAL CAUSANTE (CNO94)  
CONTINUACION

AÑO 1998

| APARATO O AGENTE MATERIAL CAUSANTE  | TRAB.CUALIF. CONSTRUCCION, EXCEPTO OPER. MAQUINARIA | TRAB.CUALIF. IND. EXTRAC. METALURGIA, CONST. MAQUIN. Y ASIMILADOS | TRAB.CUALIFI ART.GRAFICAS, TEXTIL Y CONFEC. ALIMENT., ARTESANOS Y ASIMILADOS | OPERADORES INSTALACIONES MAQUINARIA, MONTADORES Y CONDUCTORES | TRABAJ.NO CUALIFICADOS EN SERVICIOS (EXCEPTO TRANSPORTES) | PEONES AGRIC. PESCA, CONSTR. INDUST.MANUFACTURERAS Y TRANSPORTES | TRABAJADORES NO CLASIFICABLES |
|---|---|---|--|---|---|--|-------------------------------|
| DE ARTES GRAFICAS (ARTES GRAFICAS). PREPARACION DE PASTA (CERAMICA, LACTEAS, PANADERIA, CHACINERIA, VINICOLA, ETC.).. | 23  | 136   | 319  | 201   | 20  | 79   | -                             |
| ELABORACION DE PIEZAS (CERAMICA PRINCIPALMENTE)..   | 46  | 50  | 151  | 84  | 52  | 117  | -                             |
| PREPARACION DE CEMENTOS (CEMENTOS Y DERIV. PRINCIPALMENTE)..  | 44  | 35  | 91   | 39  | 8   | 59   | -                             |
| PARA FIBROCEMENTO (CEMENTOS Y DERIV. PRINCIPALMENTE)..  | 46  | 50  | 3  | 29  | 2   | 36   | -                             |
| FABRICACION DE VIDRIO (INDUSTRIA DE VIDRIO PRINCIPALMENTE)..  | 32  | 41  | 20   | 43  | 11  | 51   | -                             |
| DE MATANZA (INDUSTRIAS CARNICAS).....   | 44  | 29  | 40   | 46  | 7   | 82   | -                             |
| DE CHACINERIA (INDUSTRIAS CARNICAS PRINCIPALMENTE)..  | 3   | 5   | 25   | 4   | 6   | 16   | -                             |
| PARA LECHE Y DERIVADOS (LACTEAS PRINCIPALMENTE)..   | 145   | 153   | 481  | 242   | 157   | 379  | -                             |
| PARA VINO Y ACEITE (VINICOLA Y OLEICOLA PRINCIPALMENTE)..   | 36  | 16  | 16   | 26  | 13  | 34   | -                             |
| PARA CONSERVAS (INDUS. CONSERVERAS PRINCIPALMENTE)..  | 9   | 11  | 31   | 27  | 2   | 27   | -                             |
| DE LIMPIA (HARINERA Y DERIVADAS PRINCIPALMENTE)..   | 24  | 63  | 219  | 183   | 18  | 246  | -                             |
| DE SELECCION Y MOLTURACION (HARINERA Y DERIV. PRINCIPALMENTE)..   | 8   | 9   | 3  | 13  | 33  | 10   | -                             |
| PANADERIA (INDUSTRIA PANADERA).....   | 4   | 3   | 1  | 7   | -   | 4  | -                             |
| DE TABACOS (INDUSTRIA TABAQUERA).....   | 1   | 11  | 133  | 35  | 3   | 39   | -                             |
| PARA PREPARACION DE PIELES (INDUS. DE LA PIEL PRINCIPALMENTE)..   | -   | 6   | 7  | 12  | 1   | -  | -                             |
| PARA CALZADO (INDUST. DEL CALZADO).....   | 30  | 55  | 89   | 43  | 53  | 44   | -                             |
| PARA PREPARACION (CAUCHO, PLASTICO).....  | 17  | 12  | 67   | 22  | -   | 18   | -                             |
| PARA MANIPULACION (CAUCHO Y PLASTICO PRINCIPALMENTE)..  | 4   | 7   | 3  | 20  | 1   | 18   | -                             |
| PARA FABRICACION DE ARTICULOS (CAUCHO Y PLASTICO).....  | 5   | 13  | 12   | 50  | 1   | 12   | -                             |
| PARA LA INDUSTRIA QUIMICA, EXCEPTO SEPARADORES (QUIMICAS, POLVORAS Y EXPLOSIVOS).....                                 | 19  | 41  | 20   | 192   | 4   | 54   | -                             |
|   | 5   | 16  | 9  | 38  | 3   | 15   | -                             |

A. III. 10. ACCIDENTES EN JORNADA DE TRABAJO CON BAJA SEGUN OCUPACION POR APARATO MATERIAL CAUSANTE (CNO94)  
CONCLUSION

AÑO 1998

| APARATO O AGENTE MATERIAL CAUSANTE  | TRAB. CUALIF. CONSTRUCCION, EXCEPTO OPER. MAQUINARIA | TRAB. CUALIF. IND. EXTRAC. METALURGIA, CONST. MAQUIN. Y ASIMILADOS | TRAB. CUALIFI ART. GRAFICAS, TEXTIL Y CONFEC. ALIMENT., ARTESANOS Y ASIMILADOS | OPERADORES INSTALACIONES MAQUINARIA, MONTADORES Y CONDUCTORES | TRABAJ. NO CUALIFICADOS EN SERVICIOS (EXCEPTO TRANSPORTES) | PEONES AGRIC. PESCA, CONSTR. INDUST. MANUFACTURERAS Y TRANSPORTES | TRABAJADORES NO CLASIFICABLES |
|---|--|--|--|---|--|---|-------------------------------|
| SEPARADORES (QUIMICA, EXPLOSIVOS, VINICOLA, ETC.)... DE DEMOLICION Y PREPARACION DEL TERRENO (CONSTRUCCION Y AGRICULTURA .PRINCIPALMENTE)... PARA CIMENTACION Y ESTRUCTURAS DE HORMIGON (CONSTRUCCION)... | 2  | 2  | 3  | 8   | 1  | 4   | -                             |
| COMPACTADORAS (CONSTRUCCION)...   | 282  | 172  | 44   | 448   | 24   | 332   | -                             |
| MOTOCULTORES Y MOTOMAQUINAS (AGRICULTURA)...  | 601  | 101  | 67   | 165   | 17   | 781   | -                             |
| TRANSFORM. DEL TERRENO (AGRICULT.)...   | 17   | 4  | 5  | 17  | 2  | 43  | -                             |
| LABOREO (AGRICULTURA)...  | 3  | 2  | 1  | 4   | -  | 29  | -                             |
| SIEMBRA, PLANTACION Y PROTECCION DE CULTIVOS (AGRICULTURA)...   | 6  | 9  | -  | 6   | 12   | 94  | -                             |
| RECOLECCION (AGRICULTURA)...  | 14   | 21   | 2  | 60  | 10   | 105   | -                             |
| EQUIPOS DE GRANJA, EXCEPTO REMOLQUES (AGRICULTURA)...   | 5  | 7  | 2  | 10  | 4  | 58  | -                             |
| FABRICACION DE POLVORAS Y EXPLOSIVOS (POLVORAS Y EXPLOSIVOS)...   | 37   | 58   | 26   | 48  | 27   | 191   | -                             |
| OTRAS MAQUINAS SIDEROMETALURGIA, OTRAS MAQUINAS PARA MADERA, CONSTRUCCION, ETC. ....  | 1  | 2  | 3  | 4   | -  | 16  | -                             |
| OTRAS MAQUINAS PARA LA INDUSTRIA TEXTIL, PAPEL Y ARTES GRAFICAS, PIEL Y CALZADO, ETC. ....  | 11   | 3  | 5  | 4   | 3  | 9   | -                             |
| OTRAS MAQUINAS PARA CONSTRUCCION, AGRICULTURA, ETC. ....  | 88   | 80   | 35   | 71  | 51   | 79  | -                             |
| ROBOTS. ....  | 301  | 321  | 166  | 146   | 18   | 201   | -                             |
| MAQUINAS SIN ESPECIFICAR. ....  | 36   | 48   | 391  | 214   | 107  | 102   | -                             |
| ANIMALES. ....  | 146  | 44   | 20   | 32  | 14   | 116   | -                             |
| PERSONAS. ....  | 3  | 27   | 7  | 18  | 2  | 6   | -                             |
| ARMAS. ....   | 2,283  | 4,500  | 2,713  | 4,319   | 717  | 4,361   | 2                             |
| ARTES DE PESCA. ....  | 143  | 115  | 315  | 277   | 108  | 852   | -                             |
| ARTES DE PESCA. ....  | 143  | 115  | 315  | 277   | 108  | 852   | -                             |
| PATOLOGIAS NO TRAUMATICAS   | 1,982  | 1,512  | 710  | 1,855   | 1,452  | 2,129   | 1                             |
| PATOLOGIAS NO TRAUMATICAS. ....   | 1,982  | 1,512  | 710  | 1,855   | 1,452  | 2,129   | 1                             |
| PATOLOGIAS NO TRAUMATICAS. ....   | 3  | 2  | 5  | 10  | 13   | 3   | -                             |
| PATOLOGIAS NO TRAUMATICAS. ....   | 3  | 2  | 5  | 10  | 13   | 3   | -                             |
| PATOLOGIAS NO TRAUMATICAS. ....   | 16   | 37   | 4  | 28  | 3  | 22  | -                             |
| PATOLOGIAS NO TRAUMATICAS. ....   | 16   | 37   | 4  | 28  | 3  | 22  | -                             |
| PATOLOGIAS NO TRAUMATICAS. ....   | 182  | 231  | 57   | 293   | 98   | 158   | -                             |

A.III.11. ACCIDENTES EN JORNADA DE TRABAJO CON BAJA SEGUN GRAVEDAD POR EDAD Y SEXO DEL TRABAJADOR ACCIDENTADO

AÑO 1998

| EDAD                  | TOTAL   | LEVES   | GRAVES | MORTALES |
|-----------------------|---------|---------|--------|----------|
| <b>AMBOS SEXOS</b>    |         |         |        |          |
| TOTAL .....           | 753.396 | 741.455 | 10.866 | 1.075    |
| DE 16 A 17 AÑOS ..... | 10.705  | 10.590  | 111    | 4        |
| DE 18 A 19 AÑOS ..... | 28.289  | 27.988  | 290    | 11       |
| DE 20 A 24 AÑOS ..... | 126.809 | 125.447 | 1.301  | 61       |
| DE 25 A 29 AÑOS ..... | 125.578 | 124.054 | 1.416  | 108      |
| DE 30 A 34 AÑOS ..... | 115.177 | 113.634 | 1.413  | 130      |
| DE 35 A 39 AÑOS ..... | 94.906  | 93.397  | 1.377  | 132      |
| DE 40 A 44 AÑOS ..... | 76.122  | 74.734  | 1.227  | 161      |
| DE 45 A 49 AÑOS ..... | 61.271  | 60.007  | 1.138  | 126      |
| DE 50 A 54 AÑOS ..... | 61.793  | 60.377  | 1.243  | 173      |
| DE 55 A 59 AÑOS ..... | 34.485  | 33.551  | 825    | 109      |
| 60 AÑOS Y MAS .....   | 18.261  | 17.676  | 525    | 60       |
| <b>VARONES</b>        |         |         |        |          |
| TOTAL .....           | 634.260 | 623.467 | 9.748  | 1.045    |
| DE 16 A 17 AÑOS ..... | 9.184   | 9.072   | 108    | 4        |
| DE 18 A 19 AÑOS ..... | 23.183  | 22.910  | 262    | 11       |
| DE 20 A 24 AÑOS ..... | 104.660 | 103.429 | 1.174  | 57       |
| DE 25 A 29 AÑOS ..... | 105.126 | 103.753 | 1.273  | 100      |
| DE 30 A 34 AÑOS ..... | 99.174  | 97.755  | 1.292  | 127      |
| DE 35 A 39 AÑOS ..... | 80.934  | 79.570  | 1.236  | 128      |
| DE 40 A 44 AÑOS ..... | 63.889  | 62.634  | 1.097  | 158      |
| DE 45 A 49 AÑOS ..... | 51.343  | 50.197  | 1.023  | 123      |
| DE 50 A 54 AÑOS ..... | 52.229  | 50.945  | 1.113  | 171      |
| DE 55 A 59 AÑOS ..... | 29.374  | 28.541  | 727    | 106      |
| 60 AÑOS Y MAS .....   | 15.164  | 14.661  | 443    | 60       |
| <b>MUJERES</b>        |         |         |        |          |
| TOTAL .....           | 119.136 | 117.988 | 1.118  | 30       |
| DE 16 A 17 AÑOS ..... | 1.521   | 1.518   | 3      | -        |
| DE 18 A 19 AÑOS ..... | 5.106   | 5.078   | 28     | -        |
| DE 20 A 24 AÑOS ..... | 22.149  | 22.018  | 127    | 4        |
| DE 25 A 29 AÑOS ..... | 20.452  | 20.301  | 143    | 8        |
| DE 30 A 34 AÑOS ..... | 16.003  | 15.879  | 121    | 3        |
| DE 35 A 39 AÑOS ..... | 13.972  | 13.827  | 141    | 4        |
| DE 40 A 44 AÑOS ..... | 12.233  | 12.100  | 130    | 3        |
| DE 45 A 49 AÑOS ..... | 9.928   | 9.810   | 115    | 3        |
| DE 50 A 54 AÑOS ..... | 9.564   | 9.432   | 130    | 2        |
| DE 55 A 59 AÑOS ..... | 5.111   | 5.010   | 98     | 3        |
| 60 AÑOS Y MAS .....   | 3.097   | 3.015   | 82     | -        |

A.III.11. ACCIDENTES EN JORNADA DE TRABAJO CON BAJA SEGUN GRAVEDAD POR EDAD Y SEXO DEL TRABAJADOR ACCIDENTADO  
DISTRIBUCION PORCENTUAL

AÑO 1998

| EDAD                 | TOTAL | LEVES | GRAVES | MORTALES |
|----------------------|-------|-------|--------|----------|
| <b>AMBOS SEXOS</b>   |       |       |        |          |
| TOTAL.....           | 100.0 | 100.0 | 100.0  | 100.0    |
| DE 16 A 17 AÑOS..... | 1.4   | 1.4   | 1.0    | .4       |
| DE 18 A 19 AÑOS..... | 3.8   | 3.8   | 2.7    | 1.0      |
| DE 20 A 24 AÑOS..... | 16.8  | 16.9  | 12.0   | 5.7      |
| DE 25 A 29 AÑOS..... | 16.7  | 16.7  | 13.0   | 10.0     |
| DE 30 A 34 AÑOS..... | 15.3  | 15.3  | 13.0   | 12.1     |
| DE 35 A 39 AÑOS..... | 12.6  | 12.6  | 12.7   | 12.3     |
| DE 40 A 44 AÑOS..... | 10.1  | 10.1  | 11.3   | 15.0     |
| DE 45 A 49 AÑOS..... | 8.1   | 8.1   | 10.5   | 11.7     |
| DE 50 A 54 AÑOS..... | 8.2   | 8.1   | 11.4   | 16.1     |
| DE 55 A 59 AÑOS..... | 4.6   | 4.5   | 7.6    | 10.1     |
| 60 AÑOS Y MAS.....   | 2.4   | 2.4   | 4.8    | 5.6      |
| <b>VARONES</b>       |       |       |        |          |
| TOTAL.....           | 100.0 | 100.0 | 100.0  | 100.0    |
| DE 16 A 17 AÑOS..... | 1.4   | 1.5   | 1.1    | .4       |
| DE 18 A 19 AÑOS..... | 3.7   | 3.7   | 2.7    | 1.1      |
| DE 20 A 24 AÑOS..... | 16.5  | 16.6  | 12.0   | 5.5      |
| DE 25 A 29 AÑOS..... | 16.6  | 16.6  | 13.1   | 9.6      |
| DE 30 A 34 AÑOS..... | 15.6  | 15.7  | 13.3   | 12.2     |
| DE 35 A 39 AÑOS..... | 12.8  | 12.8  | 12.7   | 12.2     |
| DE 40 A 44 AÑOS..... | 10.1  | 10.0  | 11.3   | 15.1     |
| DE 45 A 49 AÑOS..... | 8.1   | 8.1   | 10.5   | 11.8     |
| DE 50 A 54 AÑOS..... | 8.2   | 8.2   | 11.4   | 16.4     |
| DE 55 A 59 AÑOS..... | 4.6   | 4.6   | 7.5    | 10.1     |
| 60 AÑOS Y MAS.....   | 2.4   | 2.4   | 4.5    | 5.7      |
| <b>MUJERES</b>       |       |       |        |          |
| TOTAL.....           | 100.0 | 100.0 | 100.0  | 100.0    |
| DE 16 A 17 AÑOS..... | 1.3   | 1.3   | .3     | -        |
| DE 18 A 19 AÑOS..... | 4.3   | 4.3   | 2.5    | -        |
| DE 20 A 24 AÑOS..... | 18.6  | 18.7  | 11.4   | 13.3     |
| DE 25 A 29 AÑOS..... | 17.2  | 17.2  | 12.8   | 26.7     |
| DE 30 A 34 AÑOS..... | 13.4  | 13.5  | 10.8   | 10.0     |
| DE 35 A 39 AÑOS..... | 11.7  | 11.7  | 12.6   | 13.3     |
| DE 40 A 44 AÑOS..... | 10.3  | 10.3  | 11.6   | 10.0     |
| DE 45 A 49 AÑOS..... | 8.3   | 8.3   | 10.3   | 10.0     |
| DE 50 A 54 AÑOS..... | 8.0   | 8.0   | 11.6   | 6.7      |
| DE 55 A 59 AÑOS..... | 4.3   | 4.2   | 8.8    | 10.0     |
| 60 AÑOS Y MAS.....   | 2.6   | 2.6   | 7.3    | -        |

## A.III.12. ACCIDENTES EN JORNADA DE TRABAJO CON BAJA SEGUN EDAD DEL TRABAJADOR ACCIDENTADO POR OCUPACION (CN094)

AÑO 1998.

AMBOS SEXOS

| OCUPACION   | TOTAL   | DE<br>16 A 17<br>AÑOS | DE<br>18 A 19<br>AÑOS | DE<br>20 A 24<br>AÑOS | DE<br>25 A 29<br>AÑOS | DE<br>30 A 34<br>AÑOS | DE<br>35 A 39<br>AÑOS | DE<br>40 A 44<br>AÑOS | DE<br>45 A 49<br>AÑOS | DE<br>50 A 54<br>AÑOS | DE<br>55 A 59<br>AÑOS | 60<br>AÑOS<br>Y MAS |
|---|---------|-----------------------|-----------------------|-----------------------|-----------------------|-----------------------|-----------------------|-----------------------|-----------------------|-----------------------|-----------------------|---------------------|
| T O T A L.....  | 753,396 | 10,705                | 28,289                | 126,809               | 125,578               | 115,177               | 94,906                | 76,122                | 61,271                | 61,793                | 34,485                | 18,261              |
| PODER EJECUTIVO Y LEGISLATIVO<br>Y DIRECCION DE LAS ADMONES.<br>PUBLICAS; DIRECCION DE<br>ORGANIZACIONES DE INTERES.....                          | 81      | -                     | -                     | 2                     | 6                     | 6                     | 7                     | 15                    | 14                    | 15                    | 9                     | 7                   |
| DIRECCION DE EMPRESAS DE 10<br>O MAS ASALARIADOS.....   | 1,047   | -                     | 2                     | 19                    | 68                    | 118                   | 145                   | 153                   | 155                   | 180                   | 135                   | 72                  |
| GERENCIA DE EMPR. DE COMERCIO<br>CON MENOS DE 10 ASALARIADOS...   | 105     | 2                     | 2                     | 4                     | 7                     | 7                     | 14                    | 11                    | 14                    | 16                    | 14                    | 14                  |
| GERENCIA DE EMPRESAS DE HOSTE-<br>LERIA Y RESTAURACION CON MENOS<br>DE 10 ASALARIADOS.....  | 35      | -                     | -                     | 2                     | 7                     | 4                     | 8                     | 3                     | 5                     | 4                     | 1                     | 1                   |
| GERENCIA DE OTRAS EMPRESAS CON<br>MENOS DE 10 ASALARIADOS.....  | 369     | 1                     | 1                     | 8                     | 17                    | 34                    | 40                    | 49                    | 55                    | 62                    | 59                    | 43                  |
| GERENCIA DE EMPRESAS DE<br>COMERCIO SIN ASALARIADOS.....  | 17      | -                     | -                     | 1                     | 3                     | 4                     | 4                     | 1                     | 1                     | 2                     | 1                     | -                   |
| GERENCIA DE EMPRESAS DE<br>HOTELERIA SIN ASALARIADOS.....   | 10      | -                     | -                     | 2                     | -                     | 2                     | -                     | 1                     | 2                     | 2                     | 1                     | -                   |
| GERENCIA DE OTRAS EMPRESAS<br>SIN ASALARIADOS.....  | 34      | -                     | 1                     | 2                     | 2                     | 6                     | 5                     | 2                     | 3                     | 4                     | 7                     | 2                   |
| PROFESIONES ASOCIADAS A TITUL.<br>DE 2do y 3er CICLO UNIVERSIT.<br>EN C. FISICAS, QUIMICAS,<br>MATEMATICAS E INGENIERIA.....                      | 477     | -                     | 6                     | 31                    | 69                    | 115                   | 84                    | 49                    | 35                    | 48                    | 23                    | 17                  |
| PROFESIONES ASOCIADAS A TITUL.<br>DE 2do y 3er CICLO UNIVERSIT.<br>EN C. NATURALES Y SANIDAD.....   | 1,047   | 1                     | 4                     | 25                    | 110                   | 147                   | 207                   | 213                   | 148                   | 101                   | 44                    | 47                  |
| PROFESIONES ASOCIADAS A TITUL.<br>DE 2do y 3er CICLO UNIVERSIT.<br>EN LA ENSEÑANZA.....   | 960     | 1                     | 10                    | 52                    | 142                   | 188                   | 179                   | 123                   | 99                    | 89                    | 49                    | 28                  |
| PROFESIONALES DEL DERECHO.....  | 44      | -                     | 1                     | 2                     | 3                     | 11                    | 6                     | 11                    | 5                     | 2                     | 3                     | -                   |
| PROFESIONALES EN ORGANIZACION<br>DE EMPRESAS, PROFES. EN C. SO-<br>CIALES Y HUMANAS ASOCIADAS A<br>TITUL. DE 2do Y 3er C. UNIVER-<br>SITARIO..... | 376     | 1                     | 2                     | 22                    | 61                    | 80                    | 61                    | 41                    | 31                    | 46                    | 19                    | 12                  |
| ESCRITORES, ARTISTAS Y OTRAS<br>PROFESIONES ASOCIADAS A<br>TITUL. DE 2do Y 3er CICLO<br>UNIVERSITARIO Y AFINES.....                               | 465     | 5                     | 11                    | 62                    | 65                    | 82                    | 82                    | 52                    | 38                    | 30                    | 22                    | 16                  |
| PROFESIONES ASOCIADAS A TITUL.<br>DE 1er CICLO UNIVERSIT. EN<br>CIENCIAS FISICAS, QUIMICAS,<br>MATEMATICAS E INGENIERIA Y<br>ASIMILADOS.....      | 834     | 1                     | 4                     | 54                    | 186                   | 186                   | 115                   | 86                    | 71                    | 70                    | 35                    | 26                  |
| PROFESIONES ASOCIADAS A TITUL.<br>DE 1er CICLO UNIVERSIT. EN<br>C. NATURALES Y SANIDAD, EXCEP-<br>TO OPTICOS, FISIOTERAP. Y<br>ASIMILADOS.....    | 2,364   | 1                     | 4                     | 110                   | 282                   | 354                   | 386                   | 526                   | 339                   | 193                   | 96                    | 73                  |
| PROFESIONES ASOCIADAS A TITUL.<br>DE 1er CICLO UNIVERSITARIO EN<br>LA ENSEÑANZA.....  | 1,225   | 3                     | 7                     | 90                    | 173                   | 237                   | 214                   | 161                   | 123                   | 108                   | 60                    | 49                  |
| OTRAS PROFESIONES ASOCIADAS A<br>TITULACION DE 1er CICLO<br>UNIVERSITARIO.....  | 448     | 8                     | 7                     | 42                    | 76                    | 67                    | 82                    | 49                    | 42                    | 37                    | 22                    | 16                  |
| TECNICOS DE LAS C. FISICAS,<br>QUIMICAS E INGENIERIAS.....  | 2,778   | 3                     | 18                    | 264                   | 425                   | 533                   | 399                   | 279                   | 285                   | 348                   | 161                   | 63                  |
| TECNICOS DE LAS C. NATURALES Y<br>DE LA SANIDAD.....  | 1,142   | 2                     | 6                     | 111                   | 181                   | 205                   | 164                   | 149                   | 135                   | 105                   | 54                    | 30                  |
| TECNICOS EN EDUCACION INFANTIL<br>INSTRUCTORES DE VUELO,<br>NAVEGACION Y CONDUCCION DE<br>VEHICULOS.....  | 313     | 2                     | 3                     | 23                    | 49                    | 50                    | 55                    | 44                    | 28                    | 31                    | 12                    | 16                  |



A. III.12. ACCIDENTES EN JORNADA DE TRABAJO CON BAJA SEGUN EDAD DEL TRABAJADOR ACCIDENTADO POR OCUPACION (CNO94)  
CONTINUACION

AÑO 1998.

AMBOS SEXOS

| OCUPACION   | TOTAL  | DE<br>16 A 17<br>AÑOS | DE<br>18 A 19<br>AÑOS | DE<br>20 A 24<br>AÑOS | DE<br>25 A 29<br>AÑOS | DE<br>30 A 34<br>AÑOS | DE<br>35 A 39<br>AÑOS | DE<br>40 A 44<br>AÑOS | DE<br>45 A 49<br>AÑOS | DE<br>50 A 54<br>AÑOS | DE<br>55 A 59<br>AÑOS | 60<br>AÑOS<br>Y MAS |
|---|--------|-----------------------|-----------------------|-----------------------|-----------------------|-----------------------|-----------------------|-----------------------|-----------------------|-----------------------|-----------------------|---------------------|
| PROFESIONALES DE APOYO EN OPERACIONES FINANCIERAS Y COMERCIALES.....  | 5.042  | 6                     | 43                    | 421                   | 817                   | 972                   | 865                   | 572                   | 438                   | 486                   | 308                   | 114                 |
| PROFESIONALES DE APOYO A LA GESTION ADMINISTRATIVA.....   | 2.960  | 4                     | 29                    | 172                   | 409                   | 493                   | 435                   | 413                   | 328                   | 345                   | 208                   | 124                 |
| OTROS TECNICOS Y PROFESIONALES DE APOYO.....  | 2.407  | 13                    | 58                    | 568                   | 672                   | 452                   | 227                   | 145                   | 100                   | 95                    | 54                    | 23                  |
| EMPLEADOS EN SERV. CONTABLES, FINANCIEROS, Y DE SERV. DE APOYO A LA PRODUCCION Y AL TRANSPORTE.....               | 4.396  | 21                    | 88                    | 597                   | 618                   | 640                   | 568                   | 550                   | 430                   | 514                   | 246                   | 124                 |
| EMPLEADOS DE BIBLIOTECAS, SERVICIOS DE CORREOS Y ASIMILADOS.....  | 3.170  | 36                    | 134                   | 669                   | 723                   | 645                   | 445                   | 210                   | 106                   | 119                   | 55                    | 28                  |
| OPERADORES MAQUINAS DE OFICINA  | 137    | 1                     | 3                     | 14                    | 34                    | 25                    | 19                    | 15                    | 8                     | 9                     | 5                     | 4                   |
| AUXILIARES ADMINISTRATIVOS SIN ATENCION AL PUBLICO NO CLASIFICADOS ANTERIORMENTE....                              | 3.634  | 13                    | 52                    | 482                   | 777                   | 693                   | 491                   | 396                   | 298                   | 239                   | 124                   | 69                  |
| AUXILIARES ADMINISTRATIVOS CON ATENCION AL PUBLICO NO CLASIFICADOS ANTERIORMENTE....                              | 4.082  | 15                    | 67                    | 551                   | 862                   | 705                   | 599                   | 465                   | 268                   | 304                   | 145                   | 101                 |
| EMPLEADOS CON TRATO DIRECTO AL PUBLICO EN AGENCIAS DE VIAJE, RECEPCIONISTAS Y TELEFONISTAS.....                   | 843    | 7                     | 8                     | 106                   | 185                   | 151                   | 103                   | 77                    | 63                    | 80                    | 36                    | 27                  |
| CAJEROS, TAQUILLEROS Y OTROS EMPLEADOS ASIMILADOS CON TRATO DIRECTO AL PUBLICO.....                               | 3.316  | 11                    | 137                   | 1.039                 | 894                   | 438                   | 226                   | 165                   | 125                   | 129                   | 86                    | 66                  |
| TRABAJADORES DE LOS SERVICIOS DE RESTAURACION.....  | 29.257 | 452                   | 1.449                 | 6.388                 | 5.420                 | 4.190                 | 3.434                 | 2.545                 | 1.971                 | 1.877                 | 985                   | 546                 |
| TRABAJADORES DE LOS SERVICIOS PERSONALES.....   | 12.013 | 38                    | 190                   | 1.320                 | 1.589                 | 1.818                 | 1.842                 | 1.610                 | 1.326                 | 1.102                 | 710                   | 468                 |
| TRABAJADORES DE SERVICIOS DE PROTECCION Y SEGURIDAD.....  | 11.804 | 14                    | 69                    | 808                   | 2.097                 | 3.119                 | 2.526                 | 1.413                 | 700                   | 491                   | 349                   | 218                 |
| DEPENDIENTES DE COMERCIO Y ASIMILADOS.....  | 37.181 | 841                   | 2.214                 | 9.769                 | 8.529                 | 5.374                 | 3.465                 | 2.175                 | 1.607                 | 1.789                 | 890                   | 528                 |
| TRABAJADORES CUALIFICADOS EN ACTIVIDADES AGRICOLAS.....   | 10.802 | 164                   | 394                   | 1.264                 | 1.422                 | 1.540                 | 1.452                 | 1.086                 | 964                   | 953                   | 889                   | 674                 |
| TRABAJADORES CUALIFICADOS EN ACTIVIDADES GANADERAS.....   | 1.235  | 5                     | 18                    | 84                    | 127                   | 161                   | 159                   | 141                   | 139                   | 157                   | 128                   | 116                 |
| TRABAJADORES CUALIFICADOS EN OTRAS ACTIVIDADES AGRARIAS....   | 2.415  | 18                    | 49                    | 295                   | 325                   | 367                   | 311                   | 268                   | 231                   | 222                   | 191                   | 138                 |
| PESCADORES Y TRABAJADORES CUALIFICADOS EN ACTIVIDADES PISCICOLAS.....   | 4.672  | 18                    | 79                    | 431                   | 558                   | 637                   | 698                   | 712                   | 589                   | 569                   | 281                   | 100                 |
| ENCARGADOS DE OBRA Y OTROS ENCARG. EN LA CONSTRUCCION....   | 2.960  | 1                     | 5                     | 66                    | 172                   | 308                   | 407                   | 407                   | 433                   | 504                   | 394                   | 263                 |
| TRABAJADORES EN OBRAS ESTRUCTURALES DE CONSTRUCCION Y ASIMILADOS.....   | 94.322 | 1.120                 | 2.694                 | 11.505                | 13.771                | 15.440                | 13.387                | 10.758                | 9.371                 | 8.462                 | 5.318                 | 2.496               |
| TRABAJADORES DE ACABADO DE CONSTRUCCIONES Y ASIMILADOS; PINTORES Y OTROS ASIMILADOS....                           | 29.249 | 385                   | 963                   | 4.561                 | 5.015                 | 4.491                 | 3.696                 | 3.309                 | 2.756                 | 2.472                 | 1.119                 | 482                 |
| ENCARGADOS EN LA METALURGIA Y JEFES DE TALLERES MECANICOS....   | 2.689  | 4                     | 22                    | 154                   | 261                   | 326                   | 280                   | 308                   | 395                   | 500                   | 291                   | 148                 |
| TRABAJADORES DE LAS INDUSTRIAS EXTRACTIVAS.....   | 14.283 | 65                    | 158                   | 947                   | 1.606                 | 2.916                 | 3.928                 | 2.985                 | 826                   | 554                   | 197                   | 101                 |
| SOLDADORES, CHAPISTAS, MONTAD. DE ESTRUCTURAS METALICAS, HERREROS, ELABORADORES DE HERRAMIENTAS Y ASIMILADOS..... | 58.554 | 846                   | 1.909                 | 9.283                 | 9.489                 | 8.143                 | 6.435                 | 6.431                 | 5.801                 | 6.483                 | 2.676                 | 1.058               |

A.III.12. ACCIDENTES EN JORNADA DE TRABAJO CON BAJA SEGUN EDAD DEL TRABAJADOR ACCIDENTADO POR OCUPACION (CNO94)  
CONTINUACION

AÑO 1998.

AMBOS SEXOS

| OCUPACION   | TOTAL  | DE<br>16 A 17<br>AÑOS | DE<br>18 A 19<br>AÑOS | DE<br>20 A 24<br>AÑOS | DE<br>25 A 29<br>AÑOS | DE<br>30 A 34<br>AÑOS | DE<br>35 A 39<br>AÑOS | DE<br>40 A 44<br>AÑOS | DE<br>45 A 49<br>AÑOS | DE<br>50 A 54<br>AÑOS | DE<br>55 A 59<br>AÑOS | 60<br>AÑOS<br>Y MAS |
|---|--------|-----------------------|-----------------------|-----------------------|-----------------------|-----------------------|-----------------------|-----------------------|-----------------------|-----------------------|-----------------------|---------------------|
| MECANICOS Y AJUSTADORES DE MAQUINARIA Y EQUIPOS ELECTRICOS Y ELECTRONICOS.....  | 40,903 | 468                   | 945                   | 5,151                 | 5,942                 | 5,702                 | 5,117                 | 4,827                 | 4,418                 | 5,074                 | 2,307                 | 952                 |
| MECANICOS DE PRECISION EN METALES, TRABAJADORES ARTES GRAFICAS, CERAMISTAS, VIDRIEROS Y ARTESANOS DE LA MADERA, TEXTIL Y CUERO..... | 10,532 | 165                   | 418                   | 1,806                 | 1,813                 | 1,529                 | 1,143                 | 972                   | 851                   | 1,081                 | 534                   | 220                 |
| TRABAJADORES DE LA INDUSTRIA DE LA ALIMENTACION, BEBIDAS Y TABACO.....  | 19,559 | 309                   | 839                   | 3,509                 | 3,200                 | 2,926                 | 2,444                 | 1,947                 | 1,466                 | 1,726                 | 802                   | 391                 |
| TRABAJADORES DE LA MADERA EBANISTAS, TRABAJADORES DE LA IND. TEXTIL, CONFECCION, PIEL, CUERO, CALZADO Y ASIMILADOS...               | 14,867 | 423                   | 809                   | 2,456                 | 2,216                 | 1,799                 | 1,643                 | 1,528                 | 1,290                 | 1,607                 | 730                   | 366                 |
| JEFES DE EQUIPO Y ENCARGADOS EN INSTALACIONES INDUSTRIALES FIJAS.....   | 1,300  | 5                     | 12                    | 74                    | 112                   | 128                   | 169                   | 170                   | 178                   | 217                   | 159                   | 76                  |
| OPERADORES DE INSTALACIONES INDUSTRIALES FIJAS Y ASIMILADOS.....  | 13,102 | 109                   | 293                   | 1,769                 | 1,984                 | 1,928                 | 1,539                 | 1,303                 | 1,328                 | 1,576                 | 916                   | 357                 |
| ENCARGADOS DE OPERADORES DE MAQUINAS FIJAS.....   | 2,987  | 11                    | 43                    | 278                   | 350                   | 422                   | 319                   | 368                   | 326                   | 462                   | 256                   | 152                 |
| OPERADORES DE MAQUINAS FIJAS..  | 26,609 | 243                   | 654                   | 4,119                 | 4,500                 | 4,009                 | 3,017                 | 2,578                 | 2,409                 | 2,977                 | 1,538                 | 565                 |
| MONTADORES Y ENSAMBLADORES....  | 7,779  | 70                    | 211                   | 1,273                 | 1,343                 | 1,294                 | 858                   | 799                   | 675                   | 769                   | 365                   | 122                 |
| MAQUINISTA DE LOCOMOTORA, OPERADOR MAQUINARIA AGRICOLA Y DE EQUIPOS PESADOS MOVILES, Y MARINEROS.....                               | 7,510  | 14                    | 64                    | 629                   | 954                   | 1,237                 | 1,166                 | 962                   | 805                   | 872                   | 544                   | 263                 |
| CONDUCTORES DE VEHICULOS PARA EL TRANSPORTE URBANO O POR CARRETERA.....   | 41,378 | 492                   | 1,417                 | 5,676                 | 6,500                 | 7,009                 | 5,875                 | 4,241                 | 3,326                 | 3,329                 | 2,209                 | 1,304               |
| TRABAJADORES NO CUALIFICADOS EN EL COMERCIO.....  | 966    | 18                    | 34                    | 164                   | 176                   | 172                   | 138                   | 74                    | 83                    | 57                    | 38                    | 12                  |
| EMPLEADOS DOMESTICOS Y OTRO PERSONAL DE LIMPIEZA DE INTERIOR DE EDIFICIOS.....  | 34,429 | 168                   | 599                   | 3,414                 | 4,198                 | 4,832                 | 4,805                 | 4,439                 | 4,024                 | 3,837                 | 2,449                 | 1,664               |
| CONSERJE DE EDIFICIOS, LIMPIACRISTALES Y VIGILANTES..   | 4,125  | 9                     | 44                    | 362                   | 463                   | 603                   | 583                   | 455                   | 397                   | 443                   | 383                   | 383                 |
| OTROS TRABAJADORES NO CUALIFICADOS EN OTROS SERVICIOS.....  | 8,603  | 99                    | 248                   | 1,246                 | 1,320                 | 1,339                 | 1,318                 | 900                   | 687                   | 686                   | 428                   | 332                 |
| PEONES AGROPECUARIOS Y DE LA PESCA.....   | 29,148 | 770                   | 1,599                 | 5,484                 | 4,808                 | 4,247                 | 3,471                 | 2,638                 | 2,026                 | 1,826                 | 1,260                 | 1,019               |
| PEONES DE LA MINERIA.....   | 901    | 8                     | 31                    | 237                   | 198                   | 169                   | 105                   | 82                    | 32                    | 20                    | 15                    | 4                   |
| PEONES DE LA CONSTRUCCION.....  | 68,911 | 1,314                 | 4,062                 | 17,393                | 13,723                | 10,725                | 7,622                 | 5,130                 | 3,567                 | 2,862                 | 1,679                 | 834                 |
| PEONES DE LAS INDUSTRIAS MANUFACTURERAS.....  | 39,900 | 1,344                 | 3,456                 | 12,466                | 8,330                 | 5,244                 | 3,145                 | 2,061                 | 1,405                 | 1,337                 | 736                   | 376                 |
| PEONES DEL TRANSPORTE Y DESCARGADORES.....  | 24,248 | 535                   | 1,586                 | 6,875                 | 5,136                 | 3,376                 | 2,170                 | 1,469                 | 1,072                 | 1,085                 | 623                   | 321                 |
| TRABAJADORES NO CLASIFICABLES.  | 45     | 2                     | 4                     | 6                     | 8                     | 7                     | 4                     | 5                     | 5                     | 2                     | 2                     | -                   |

A.III.12. ACCIDENTES EN JORNADA DE TRABAJO CON BAJA SEGUN EDAD DEL TRABAJADOR ACCIDENTADO POR OCUPACION (CN094)  
CONTINUACION

AÑO 1998.

VARONES

| OCUPACION   | TOTAL   | DE<br>16 A 17<br>AÑOS | DE<br>18 A 19<br>AÑOS | DE<br>20 A 24<br>AÑOS | DE<br>25 A 29<br>AÑOS | DE<br>30 A 34<br>AÑOS | DE<br>35 A 39<br>AÑOS | DE<br>40 A 44<br>AÑOS | DE<br>45 A 49<br>AÑOS | DE<br>50 A 54<br>AÑOS | DE<br>55 A 59<br>AÑOS | 60<br>AÑOS<br>Y MAS |
|---|---------|-----------------------|-----------------------|-----------------------|-----------------------|-----------------------|-----------------------|-----------------------|-----------------------|-----------------------|-----------------------|---------------------|
| T O T A L.....  | 634,260 | 9,184                 | 23,183                | 104,660               | 105,126               | 99,174                | 80,934                | 63,889                | 51,343                | 52,229                | 29,374                | 15,164              |
| PODER EJECUTIVO Y LEGISLATIVO<br>Y DIRECCION DE LAS ADMONES.<br>PUBLICAS; DIRECCION DE<br>ORGANIZACIONES DE INTERES.....                          | 62      | -                     | -                     | 2                     | 6                     | 5                     | 6                     | 10                    | 11                    | 9                     | 7                     | 6                   |
| DIRECCION DE EMPRESAS DE 10<br>O MAS ASALARIADOS.....   | 878     | -                     | 1                     | 11                    | 43                    | 95                    | 121                   | 134                   | 131                   | 158                   | 115                   | 69                  |
| GERENCIA DE EMPR. DE COMERCIO<br>CON MENOS DE 10 ASALARIADOS...   | 91      | 2                     | 1                     | 4                     | 5                     | 7                     | 12                    | 9                     | 12                    | 12                    | 13                    | 14                  |
| GERENCIA DE EMPRESAS DE HOSTE-<br>LERIA Y RESTAURACION CON MENOS<br>DE 10 ASALARIADOS.....  | 28      | -                     | -                     | -                     | 6                     | 4                     | 6                     | 1                     | 5                     | 4                     | 1                     | 1                   |
| GERENCIA DE OTRAS EMPRESAS CON<br>MENOS DE 10 ASALARIADOS.....  | 327     | 1                     | 1                     | 6                     | 10                    | 26                    | 40                    | 44                    | 48                    | 58                    | 54                    | 39                  |
| GERENCIA DE EMPRESAS DE<br>COMERCIO SIN ASALARIADOS.....  | 15      | -                     | -                     | 1                     | 3                     | 3                     | 4                     | 1                     | 1                     | 1                     | 1                     | -                   |
| GERENCIA DE EMPRESAS DE<br>HOTELERIA SIN ASALARIADOS.....   | 8       | -                     | -                     | 1                     | -                     | 1                     | -                     | 1                     | 2                     | 2                     | 1                     | -                   |
| GERENCIA DE OTRAS EMPRESAS<br>SIN ASALARIADOS.....  | 30      | -                     | 1                     | 1                     | 1                     | 5                     | 5                     | 2                     | 3                     | 4                     | 6                     | 2                   |
| PROFESIONES ASOCIADAS A TITUL.<br>DE 2do y 3er CICLO UNIVERSIT.<br>EN C. FISICAS, QUIMICAS,<br>MATEMATICAS E INGENIERIA.....                      | 406     | -                     | 6                     | 27                    | 55                    | 101                   | 70                    | 39                    | 29                    | 43                    | 21                    | 15                  |
| PROFESIONES ASOCIADAS A TITUL.<br>DE 2do y 3er CICLO UNIVERSIT.<br>EN C. NATURALES Y SANIDAD.....   | 622     | 1                     | 3                     | 11                    | 46                    | 75                    | 97                    | 135                   | 105                   | 73                    | 35                    | 41                  |
| PROFESIONES ASOCIADAS A TITUL.<br>DE 2do y 3er CICLO UNIVERSIT.<br>EN LA ENSEÑANZA.....   | 468     | 1                     | 6                     | 25                    | 72                    | 87                    | 83                    | 68                    | 44                    | 40                    | 30                    | 12                  |
| PROFESIONALES DEL DERECHO.....  | 27      | -                     | -                     | 1                     | 2                     | 5                     | 1                     | 10                    | 4                     | 2                     | 2                     | -                   |
| PROFESIONALES EN ORGANIZACION<br>DE EMPRESAS, PROFES. EN C. SO-<br>CIALES Y HUMANAS ASOCIADAS A<br>TITUL. DE 2do Y 3er C. UNIVER-<br>SITARIO..... | 257     | 1                     | 1                     | 14                    | 28                    | 60                    | 41                    | 25                    | 23                    | 39                    | 14                    | 11                  |
| ESCRITORES, ARTISTAS Y OTRAS<br>PROFESIONES ASOCIADAS A<br>TITUL. DE 2do Y 3er CICLO<br>UNIVERSITARIO Y AFINES.....                               | 318     | 4                     | 7                     | 40                    | 31                    | 62                    | 60                    | 36                    | 26                    | 23                    | 19                    | 10                  |
| PROFESIONES ASOCIADAS A TITUL.<br>DE 1er CICLO UNIVERSIT. EN<br>CIENCIAS FISICAS, QUIMICAS,<br>MATEMATICAS E INGENIERIA Y<br>ASIMILADOS.....      | 735     | 1                     | 2                     | 40                    | 158                   | 164                   | 96                    | 80                    | 67                    | 68                    | 34                    | 25                  |
| PROFESIONES ASOCIADAS A TITUL.<br>DE 1er CICLO UNIVERSIT. EN<br>C. NATURALES Y SANIDAD, EXCEP-<br>TO OPTICOS, FISIOTERAP. Y<br>ASIMILADOS.....    | 568     | 1                     | 4                     | 20                    | 61                    | 80                    | 96                    | 120                   | 81                    | 49                    | 30                    | 26                  |
| PROFESIONES ASOCIADAS A TITUL.<br>DE 1er CICLO UNIVERSITARIO EN<br>LA ENSEÑANZA.....  | 509     | 2                     | 6                     | 43                    | 79                    | 105                   | 94                    | 62                    | 42                    | 35                    | 24                    | 17                  |
| OTRAS PROFESIONES ASOCIADAS A<br>TITULACION DE 1er CICLO<br>UNIVERSITARIO.....  | 241     | 6                     | 6                     | 21                    | 42                    | 30                    | 40                    | 25                    | 23                    | 22                    | 14                    | 12                  |
| TECNICOS DE LAS C. FISICAS,<br>QUIMICAS E INGENIERIAS.....  | 2,437   | 3                     | 17                    | 224                   | 344                   | 454                   | 351                   | 251                   | 254                   | 328                   | 154                   | 57                  |
| TECNICOS DE LAS C. NATURALES Y<br>DE LA SANIDAD.....  | 402     | 2                     | 4                     | 46                    | 68                    | 72                    | 55                    | 42                    | 42                    | 38                    | 16                    | 17                  |
| TECNICOS EN EDUCACION INFANTIL<br>INSTRUCTORES DE VUELO,<br>NAVEGACION Y CONDUCCION DE<br>VEHICULOS.....  | 165     | 1                     | 2                     | 10                    | 27                    | 27                    | 25                    | 28                    | 12                    | 18                    | 5                     | 10                  |

A.III.12. ACCIDENTES EN JORNADA DE TRABAJO CON BAJA SEGUN EDAD DEL TRABAJADOR ACCIDENTADO POR OCUPACION (CN094)  
CONTINUACION

AÑO 1998.

VARONES

| OCUPACION   | TOTAL  | DE<br>16 A 17<br>AÑOS | DE<br>18 A 19<br>AÑOS | DE<br>20 A 24<br>AÑOS | DE<br>25 A 29<br>AÑOS | DE<br>30 A 34<br>AÑOS | DE<br>35 A 39<br>AÑOS | DE<br>40 A 44<br>AÑOS | DE<br>45 A 49<br>AÑOS | DE<br>50 A 54<br>AÑOS | DE<br>55 A 59<br>AÑOS | 60<br>AÑOS<br>Y MAS |
|---|--------|-----------------------|-----------------------|-----------------------|-----------------------|-----------------------|-----------------------|-----------------------|-----------------------|-----------------------|-----------------------|---------------------|
| PROFESIONALES DE APOYO EN OPERACIONES FINANCIERAS Y COMERCIALES.....  | 4.153  | 4                     | 29                    | 302                   | 629                   | 784                   | 730                   | 489                   | 377                   | 416                   | 292                   | 101                 |
| PROFESIONALES DE APOYO A LA GESTION ADMINISTRATIVA.....   | 1.704  | 2                     | 19                    | 89                    | 209                   | 254                   | 245                   | 241                   | 200                   | 206                   | 146                   | 93                  |
| OTROS TECNICOS Y PROFESIONALES DE APOYO.....  | 1.737  | 8                     | 40                    | 400                   | 488                   | 335                   | 158                   | 106                   | 72                    | 69                    | 46                    | 15                  |
| EMPLEADOS EN SERV. CONTABLES, FINANCIEROS, Y DE SERV. DE APOYO A LA PRODUCCION Y AL TRANSPORTE.....               | 3.599  | 19                    | 78                    | 451                   | 465                   | 505                   | 472                   | 453                   | 363                   | 456                   | 223                   | 114                 |
| EMPLEADOS DE BIBLIOTECAS, SERVICIOS DE CORREOS Y ASIMILADOS.....  | 2.333  | 30                    | 128                   | 588                   | 586                   | 442                   | 278                   | 119                   | 48                    | 60                    | 36                    | 18                  |
| OPERADORES MAQUINAS DE OFICINA  | 94     | 1                     | 3                     | 12                    | 22                    | 18                    | 17                    | 8                     | 5                     | 3                     | 3                     | 2                   |
| AUXILIARES ADMINISTRATIVOS SIN ATENCION AL PUBLICO NO CLASIFICADOS ANTERIORMENTE....                              | 1.592  | 7                     | 29                    | 215                   | 319                   | 295                   | 204                   | 184                   | 117                   | 114                   | 65                    | 43                  |
| AUXILIARES ADMINISTRATIVOS CON ATENCION AL PUBLICO NO CLASIFICADOS ANTERIORMENTE....                              | 1.828  | 7                     | 33                    | 240                   | 346                   | 310                   | 262                   | 217                   | 116                   | 165                   | 76                    | 56                  |
| EMPLEADOS CON TRATO DIRECTO AL PUBLICO EN AGENCIAS DE VIAJE, RECEPCIONISTAS Y TELEFONISTAS.....                   | 423    | 4                     | 3                     | 49                    | 78                    | 71                    | 63                    | 45                    | 35                    | 41                    | 16                    | 18                  |
| CAJEROS, TAQUILLEROS Y OTROS EMPLEADOS ASIMILADOS CON TRATO DIRECTO AL PUBLICO.....                               | 921    | 4                     | 19                    | 145                   | 186                   | 132                   | 108                   | 102                   | 69                    | 69                    | 51                    | 36                  |
| TRABAJADORES DE LOS SERVICIOS DE RESTAURACION.....  | 17.350 | 320                   | 780                   | 3.638                 | 3.323                 | 2.772                 | 2.207                 | 1.465                 | 1.051                 | 1.050                 | 480                   | 264                 |
| TRABAJADORES DE LOS SERVICIOS PERSONALES.....   | 3.598  | 15                    | 73                    | 381                   | 470                   | 637                   | 599                   | 422                   | 329                   | 303                   | 193                   | 176                 |
| TRABAJADORES DE SERVICIOS DE PROTECCION Y SEGURIDAD.....  | 11.026 | 11                    | 50                    | 696                   | 1.910                 | 2.939                 | 2.384                 | 1.338                 | 665                   | 475                   | 343                   | 215                 |
| DEPENDIENTES DE COMERCIO Y ASIMILADOS.....  | 22.087 | 615                   | 1.219                 | 5.098                 | 4.632                 | 3.365                 | 2.279                 | 1.428                 | 1.074                 | 1.288                 | 662                   | 427                 |
| TRABAJADORES CUALIFICADOS EN ACTIVIDADES AGRICOLAS.....   | 9.101  | 122                   | 284                   | 992                   | 1.171                 | 1.329                 | 1.246                 | 944                   | 816                   | 812                   | 785                   | 600                 |
| TRABAJADORES CUALIFICADOS EN ACTIVIDADES GANADERAS.....   | 1.057  | 3                     | 17                    | 72                    | 114                   | 150                   | 143                   | 123                   | 119                   | 123                   | 98                    | 95                  |
| TRABAJADORES CUALIFICADOS EN OTRAS ACTIVIDADES AGRARIAS....   | 2.199  | 15                    | 45                    | 269                   | 309                   | 343                   | 291                   | 250                   | 211                   | 194                   | 157                   | 115                 |
| PESCADORES Y TRABAJADORES CUALIFICADOS EN ACTIVIDADES PISCICOLAS.....   | 4.525  | 18                    | 75                    | 423                   | 544                   | 626                   | 679                   | 688                   | 569                   | 547                   | 264                   | 92                  |
| ENCARGADOS DE OBRA Y OTROS ENCARG. EN LA CONSTRUCCION....   | 2.929  | -                     | 5                     | 62                    | 167                   | 305                   | 404                   | 404                   | 429                   | 499                   | 391                   | 263                 |
| TRABAJADORES EN OBRAS ESTRUCTURALES DE CONSTRUCCION Y ASIMILADOS.....   | 92.994 | 1.085                 | 2.559                 | 11.176                | 13.587                | 15.283                | 13.262                | 10.650                | 9.282                 | 8.365                 | 5.272                 | 2.473               |
| TRABAJADORES DE ACABADO DE CONSTRUCCIONES Y ASIMILADOS; PINTORES Y OTROS ASIMILADOS....                           | 28.493 | 379                   | 924                   | 4.406                 | 4.914                 | 4.393                 | 3.606                 | 3.222                 | 2.693                 | 2.402                 | 1.088                 | 466                 |
| ENCARGADOS EN LA METALURGIA Y JEFES DE TALLERES MECANICOS....   | 2.638  | 4                     | 21                    | 153                   | 251                   | 318                   | 277                   | 299                   | 388                   | 494                   | 289                   | 144                 |
| TRABAJADORES DE LAS INDUSTRIAS EXTRACTIVAS.....   | 14.109 | 61                    | 143                   | 913                   | 1.576                 | 2.886                 | 3.905                 | 2.967                 | 815                   | 549                   | 194                   | 100                 |
| SOLDADORES, CHAPISTAS, MONTAD. DE ESTRUCTURAS METALICAS, HERREROS, ELABORADORES DE HERRAMIENTAS Y ASIMILADOS..... | 57.028 | 815                   | 1.835                 | 8.973                 | 9.180                 | 7.946                 | 6.291                 | 6.267                 | 5.681                 | 6.354                 | 2.639                 | 1.047               |

A. III. 12. ACCIDENTES EN JORNADA DE TRABAJO CON BAJA SEGUN EDAD DEL TRABAJADOR ACCIDENTADO POR OCUPACION (CN094)  
CONTINUACION

AÑO 1998.

VARONES

| OCUPACION   | TOTAL  | DE<br>16 A 17<br>AÑOS | DE<br>18 A 19<br>AÑOS | DE<br>20 A 24<br>AÑOS | DE<br>25 A 29<br>AÑOS | DE<br>30 A 34<br>AÑOS | DE<br>35 A 39<br>AÑOS | DE<br>40 A 44<br>AÑOS | DE<br>45 A 49<br>AÑOS | DE<br>50 A 54<br>AÑOS | DE<br>55 A 59<br>AÑOS | 60<br>AÑOS<br>Y MAS |
|---|--------|-----------------------|-----------------------|-----------------------|-----------------------|-----------------------|-----------------------|-----------------------|-----------------------|-----------------------|-----------------------|---------------------|
| MECANICOS Y AJUSTADORES DE MAQUINARIA Y EQUIPOS ELECTRICOS Y ELECTRONICOS.....  | 39.798 | 448                   | 910                   | 4.955                 | 5.729                 | 5.537                 | 4.980                 | 4.729                 | 4.340                 | 4.963                 | 2.267                 | 940                 |
| MECANICOS DE PRECISION EN METALES, TRABAJADORES ARTES GRAFICAS, CERAMISTAS, VIDRIEROS Y ARTESANOS DE LA MADERA, TEXTIL Y CUERO..... | 9.499  | 141                   | 355                   | 1.562                 | 1.608                 | 1.403                 | 1.045                 | 877                   | 796                   | 983                   | 516                   | 213                 |
| TRABAJADORES DE LA INDUSTRIA DE LA ALIMENTACION, BEBIDAS Y TABACO.....  | 13.967 | 217                   | 529                   | 2.287                 | 2.187                 | 2.189                 | 1.800                 | 1.385                 | 1.103                 | 1.315                 | 646                   | 309                 |
| TRABAJADORES DE LA MADERA EBANISTAS, TRABAJADORES DE LA IND. TEXTIL, CONFECCION, PIEL, CUERO, CALZADO Y ASIMILADOS...               | 12.245 | 345                   | 636                   | 1.970                 | 1.804                 | 1.533                 | 1.373                 | 1.226                 | 1.069                 | 1.293                 | 661                   | 335                 |
| JEFS DE EQUIPO Y ENCARGADOS EN INSTALACIONES INDUSTRIALES FIJAS.....  | 1.262  | 4                     | 11                    | 70                    | 109                   | 124                   | 164                   | 164                   | 172                   | 210                   | 158                   | 76                  |
| OPERADORES DE INSTALACIONES INDUSTRIALES FIJAS Y ASIMILADOS.....  | 12.295 | 89                    | 264                   | 1.595                 | 1.828                 | 1.825                 | 1.462                 | 1.212                 | 1.279                 | 1.499                 | 893                   | 349                 |
| ENCARGADOS DE OPERADORES DE MAQUINAS FIJAS.....   | 2.717  | 10                    | 35                    | 233                   | 310                   | 385                   | 280                   | 338                   | 306                   | 425                   | 246                   | 149                 |
| OPERADORES DE MAQUINAS FIJAS..  | 22.732 | 189                   | 516                   | 3.412                 | 3.821                 | 3.494                 | 2.546                 | 2.136                 | 2.084                 | 2.567                 | 1.429                 | 538                 |
| MONTADORES Y ENSAMBLADORES....  | 7.139  | 63                    | 187                   | 1.146                 | 1.231                 | 1.197                 | 792                   | 719                   | 631                   | 703                   | 352                   | 118                 |
| MAQUINISTA DE LOCOMOTORA, OPERADOR MAQUINARIA AGRICOLA Y DE EQUIPOS PESADOS MOVILES, Y MARINEROS.....                               | 7.313  | 13                    | 53                    | 589                   | 910                   | 1.204                 | 1.139                 | 943                   | 794                   | 866                   | 541                   | 261                 |
| CONDUCTORES DE VEHICULOS PARA EL TRANSPORTE URBANO O POR CARRETERA.....   | 40.287 | 470                   | 1.312                 | 5.311                 | 6.302                 | 6.878                 | 5.778                 | 4.192                 | 3.281                 | 3.285                 | 2.192                 | 1.286               |
| TRABAJADORES NO CUALIFICADOS EN EL COMERCIO.....  | 805    | 17                    | 24                    | 122                   | 138                   | 143                   | 127                   | 65                    | 76                    | 50                    | 34                    | 9                   |
| EMPLEADOS DOMESTICOS Y OTRO PERSONAL DE LIMPIEZA DE INTERIOR DE EDIFICIOS.....  | 10.698 | 97                    | 322                   | 1.647                 | 1.766                 | 1.814                 | 1.516                 | 1.119                 | 857                   | 781                   | 449                   | 330                 |
| CONSERJE DE EDIFICIOS, LIMPIACRISTALES Y VIGILANTES..   | 3.491  | 7                     | 33                    | 305                   | 392                   | 524                   | 505                   | 396                   | 319                   | 369                   | 328                   | 313                 |
| OTROS TRABAJADORES NO CUALIFICADOS EN OTROS SERVICIOS.....  | 7.721  | 91                    | 224                   | 1.130                 | 1.212                 | 1.217                 | 1.147                 | 789                   | 609                   | 626                   | 381                   | 295                 |
| PEONES AGROPECUARIOS Y DE LA PESCA.....   | 22.363 | 503                   | 1.069                 | 3.982                 | 3.689                 | 3.463                 | 2.747                 | 2.023                 | 1.561                 | 1.395                 | 1.043                 | 888                 |
| PEONES DE LA MINERIA.....   | 878    | 8                     | 29                    | 230                   | 192                   | 164                   | 104                   | 81                    | 31                    | 20                    | 15                    | 4                   |
| PEONES DE LA CONSTRUCCION.....  | 66.860 | 1.252                 | 3.884                 | 16.913                | 13.423                | 10.481                | 7.374                 | 4.947                 | 3.425                 | 2.749                 | 1.614                 | 798                 |
| PEONES DE LAS INDUSTRIAS MANUFACTURERAS.....  | 35.028 | 1.194                 | 2.995                 | 10.963                | 7.383                 | 4.706                 | 2.750                 | 1.739                 | 1.198                 | 1.126                 | 656                   | 318                 |
| PEONES DEL TRANSPORTE Y DESCARGADORES.....  | 21.013 | 450                   | 1.312                 | 5.942                 | 4.522                 | 2.980                 | 1.891                 | 1.251                 | 918                   | 923                   | 546                   | 278                 |
| TRABAJADORES NO CLASIFICABLES.  | 37     | 1                     | 4                     | 5                     | 7                     | 7                     | 1                     | 4                     | 5                     | 1                     | 2                     | -                   |

A.III.12. ACCIDENTES EN JORNADA DE TRABAJO CON BAJA SEGUN EDAD DEL TRABAJADOR ACCIDENTADO POR OCUPACION (CN094)  
CONTINUACION

AÑO 1998.

MUJERES

| OCUPACION   | TOTAL   | DE<br>16 A 17<br>AÑOS | DE<br>18 A 19<br>AÑOS | DE<br>20 A 24<br>AÑOS | DE<br>25 A 29<br>AÑOS | DE<br>30 A 34<br>AÑOS | DE<br>35 A 39<br>AÑOS | DE<br>40 A 44<br>AÑOS | DE<br>45 A 49<br>AÑOS | DE<br>50 A 54<br>AÑOS | DE<br>55 A 59<br>AÑOS | 60<br>AÑOS<br>Y MAS |
|---|---------|-----------------------|-----------------------|-----------------------|-----------------------|-----------------------|-----------------------|-----------------------|-----------------------|-----------------------|-----------------------|---------------------|
| T O T A L.....  | 119,136 | 1,521                 | 5,106                 | 22,149                | 20,452                | 16,003                | 13,972                | 12,233                | 9,928                 | 9,564                 | 5,111                 | 3,097               |
| PODER EJECUTIVO Y LEGISLATIVO<br>Y DIRECCION DE LAS ADMONES.<br>PUBLICAS; DIRECCION DE<br>ORGANIZACIONES DE INTERES.....                          | 19      | -                     | -                     | -                     | -                     | 1                     | 1                     | 5                     | 3                     | 6                     | 2                     | 1                   |
| DIRECCION DE EMPRESAS DE 10<br>O MAS ASALARIADOS.....   | 169     | -                     | 1                     | 8                     | 25                    | 23                    | 24                    | 19                    | 24                    | 22                    | 20                    | 3                   |
| GERENCIA DE EMPR. DE COMERCIO<br>CON MENOS DE 10 ASALARIADOS...   | 14      | -                     | 1                     | -                     | 2                     | -                     | 2                     | 2                     | 2                     | 4                     | 1                     | -                   |
| GERENCIA DE EMPRESAS DE HOSTE-<br>LERIA Y RESTAURACION CON MENOS<br>DE 10 ASALARIADOS.....  | 7       | -                     | -                     | 2                     | 1                     | -                     | 2                     | 2                     | -                     | -                     | -                     | -                   |
| GERENCIA DE OTRAS EMPRESAS CON<br>MENOS DE 10 ASALARIADOS.....  | 42      | -                     | -                     | 2                     | 7                     | 8                     | -                     | 5                     | 7                     | 4                     | 5                     | 4                   |
| GERENCIA DE EMPRESAS DE<br>COMERCIO SIN ASALARIADOS.....  | 2       | -                     | -                     | -                     | -                     | 1                     | -                     | -                     | -                     | 1                     | -                     | -                   |
| GERENCIA DE EMPRESAS DE<br>HOTELERIA SIN ASALARIADOS.....   | 2       | -                     | -                     | 1                     | -                     | 1                     | -                     | -                     | -                     | -                     | -                     | -                   |
| GERENCIA DE OTRAS EMPRESAS<br>SIN ASALARIADOS.....  | 4       | -                     | -                     | 1                     | 1                     | 1                     | -                     | -                     | -                     | -                     | 1                     | -                   |
| PROFESIONES ASOCIADAS A TITUL.<br>DE 2do y 3er CICLO UNIVERSIT.<br>EN C. FISICAS, QUIMICAS,<br>MATEMATICAS E INGENIERIA.....                      | 71      | -                     | -                     | 4                     | 14                    | 14                    | 14                    | 10                    | 6                     | 5                     | 2                     | 2                   |
| PROFESIONES ASOCIADAS A TITUL.<br>DE 2do y 3er CICLO UNIVERSIT.<br>EN C. NATURALES Y SANIDAD.....   | 425     | -                     | 1                     | 14                    | 64                    | 72                    | 110                   | 78                    | 43                    | 28                    | 9                     | 6                   |
| PROFESIONES ASOCIADAS A TITUL.<br>DE 2do y 3er CICLO UNIVERSIT.<br>EN LA ENSEÑANZA.....   | 492     | -                     | 4                     | 27                    | 70                    | 101                   | 96                    | 55                    | 55                    | 49                    | 19                    | 16                  |
| PROFESIONALES DEL DERECHO.....  | 17      | -                     | 1                     | 1                     | 1                     | 6                     | 5                     | 1                     | 1                     | -                     | 1                     | -                   |
| PROFESIONALES EN ORGANIZACION<br>DE EMPRESAS, PROFES. EN C. SO-<br>CIALES Y HUMANAS ASOCIADAS A<br>TITUL. DE 2do Y 3er C. UNIVER-<br>SITARIO..... | 119     | -                     | 1                     | 8                     | 33                    | 20                    | 20                    | 16                    | 8                     | 7                     | 5                     | 1                   |
| ESCRITORES, ARTISTAS Y OTRAS<br>PROFESIONES ASOCIADAS A<br>TITUL. DE 2do Y 3er CICLO<br>UNIVERSITARIO Y AFINES.....                               | 147     | 1                     | 4                     | 22                    | 34                    | 20                    | 22                    | 16                    | 12                    | 7                     | 3                     | 6                   |
| PROFESIONES ASOCIADAS A TITUL.<br>DE 1er CICLO UNIVERSIT. EN<br>CIENCIAS FISICAS, QUIMICAS,<br>MATEMATICAS E INGENIERIA Y<br>ASIMILADOS.....      | 99      | -                     | 2                     | 14                    | 28                    | 22                    | 19                    | 6                     | 4                     | 2                     | 1                     | 1                   |
| PROFESIONES ASOCIADAS A TITUL.<br>DE 1er CICLO UNIVERSIT. EN<br>C. NATURALES Y SANIDAD, EXCEP-<br>TO OPTICOS, FISIOTERAP. Y<br>ASIMILADOS.....    | 1,796   | -                     | -                     | 90                    | 221                   | 274                   | 290                   | 406                   | 258                   | 144                   | 66                    | 47                  |
| PROFESIONES ASOCIADAS A TITUL.<br>DE 1er CICLO UNIVERSITARIO EN<br>LA ENSEÑANZA.....  | 716     | 1                     | 1                     | 47                    | 94                    | 132                   | 120                   | 99                    | 81                    | 73                    | 36                    | 32                  |
| OTRAS PROFESIONES ASOCIADAS A<br>TITULACION DE 1er CICLO<br>UNIVERSITARIO.....  | 207     | 2                     | 1                     | 21                    | 34                    | 37                    | 42                    | 24                    | 19                    | 15                    | 8                     | 4                   |
| TECNICOS DE LAS C. FISICAS,<br>QUIMICAS E INGENIERIAS.....  | 341     | -                     | 1                     | 40                    | 81                    | 79                    | 48                    | 28                    | 31                    | 20                    | 7                     | 6                   |
| TECNICOS DE LAS C. NATURALES Y<br>DE LA SANIDAD.....  | 740     | -                     | 2                     | 65                    | 113                   | 133                   | 109                   | 107                   | 93                    | 67                    | 38                    | 13                  |
| TECNICOS EN EDUCACION INFANTIL<br>INSTRUCTORES DE VUELO,<br>NAVEGACION Y CONDUCCION DE<br>VEHICULOS.....  | 148     | 1                     | 1                     | 13                    | 22                    | 23                    | 30                    | 16                    | 16                    | 13                    | 7                     | 6                   |

A.III.12. ACCIDENTES EN JORNADA DE TRABAJO CON BAJA SEGUN EDAD DEL TRABAJADOR ACCIDENTADO POR OCUPACION (CNO94)  
CONTINUACION

AÑO 1998.

MUJERES

| OCUPACION   | TOTAL  | DE<br>16 A 17<br>AÑOS | DE<br>18 A 19<br>AÑOS | DE<br>20 A 24<br>AÑOS | DE<br>25 A 29<br>AÑOS | DE<br>30 A 34<br>AÑOS | DE<br>35 A 39<br>AÑOS | DE<br>40 A 44<br>AÑOS | DE<br>45 A 49<br>AÑOS | DE<br>50 A 54<br>AÑOS | DE<br>55 A 59<br>AÑOS | 60<br>AÑOS<br>Y MAS |
|---|--------|-----------------------|-----------------------|-----------------------|-----------------------|-----------------------|-----------------------|-----------------------|-----------------------|-----------------------|-----------------------|---------------------|
| PROFESIONALES DE APOYO EN OPERACIONES FINANCIERAS Y COMERCIALES.....  | 889    | 2                     | 14                    | 119                   | 188                   | 188                   | 135                   | 83                    | 61                    | 70                    | 16                    | 13                  |
| PROFESIONALES DE APOYO A LA GESTION ADMINISTRATIVA.....   | 1,256  | 2                     | 10                    | 83                    | 200                   | 239                   | 190                   | 172                   | 128                   | 139                   | 62                    | 31                  |
| OTROS TECNICOS Y PROFESIONALES DE APOYO.....  | 670    | 5                     | 18                    | 168                   | 184                   | 117                   | 69                    | 39                    | 28                    | 26                    | 8                     | 8                   |
| EMPLEADOS EN SERV. CONTABLES, FINANCIEROS, Y DE SERV. DE APOYO A LA PRODUCCION Y AL TRANSPORTE.....               | 797    | 2                     | 10                    | 146                   | 153                   | 135                   | 96                    | 97                    | 67                    | 58                    | 23                    | 10                  |
| EMPLEADOS DE BIBLIOTECAS, SERVICIOS DE CORREOS Y ASIMILADOS.....  | 837    | 6                     | 6                     | 81                    | 137                   | 203                   | 167                   | 91                    | 58                    | 59                    | 19                    | 10                  |
| OPERADORES MAQUINAS DE OFICINA  | 43     | -                     | -                     | 2                     | 12                    | 7                     | 2                     | 7                     | 3                     | 6                     | 2                     | 2                   |
| AUXILIARES ADMINISTRATIVOS SIN ATENCION AL PUBLICO NO CLASIFICADOS ANTERIORMENTE....                              | 2,042  | 6                     | 23                    | 267                   | 458                   | 398                   | 287                   | 212                   | 181                   | 125                   | 59                    | 26                  |
| AUXILIARES ADMINISTRATIVOS CON ATENCION AL PUBLICO NO CLASIFICADOS ANTERIORMENTE....                              | 2,254  | 8                     | 34                    | 311                   | 516                   | 395                   | 337                   | 248                   | 152                   | 139                   | 69                    | 45                  |
| EMPLEADOS CON TRATO DIRECTO AL PUBLICO EN AGENCIAS DE VIAJE, RECEPCIONISTAS Y TELEFONISTAS.....                   | 420    | 3                     | 5                     | 57                    | 107                   | 80                    | 40                    | 32                    | 28                    | 39                    | 20                    | 9                   |
| CAJEROS, TAQUILLEROS Y OTROS EMPLEADOS ASIMILADOS CON TRATO DIRECTO AL PUBLICO.....                               | 2,395  | 7                     | 118                   | 894                   | 708                   | 306                   | 118                   | 63                    | 56                    | 60                    | 35                    | 30                  |
| TRABAJADORES DE LOS SERVICIOS DE RESTAURACION.....  | 11,907 | 132                   | 669                   | 2,750                 | 2,097                 | 1,418                 | 1,227                 | 1,080                 | 920                   | 827                   | 505                   | 282                 |
| TRABAJADORES DE LOS SERVICIOS PERSONALES.....   | 8,415  | 23                    | 117                   | 939                   | 1,119                 | 1,181                 | 1,243                 | 1,188                 | 997                   | 799                   | 517                   | 292                 |
| TRABAJADORES DE SERVICIOS DE PROTECCION Y SEGURIDAD.....  | 778    | 3                     | 19                    | 112                   | 187                   | 180                   | 142                   | 75                    | 35                    | 16                    | 6                     | 3                   |
| DEPENDIENTES DE COMERCIO Y ASIMILADOS.....  | 15,094 | 226                   | 995                   | 4,671                 | 3,897                 | 2,009                 | 1,186                 | 747                   | 533                   | 501                   | 228                   | 101                 |
| TRABAJADORES CUALIFICADOS EN ACTIVIDADES AGRICOLAS.....   | 1,701  | 42                    | 110                   | 272                   | 251                   | 211                   | 206                   | 142                   | 148                   | 141                   | 104                   | 74                  |
| TRABAJADORES CUALIFICADOS EN ACTIVIDADES GANADERAS.....   | 178    | 2                     | 1                     | 12                    | 13                    | 11                    | 16                    | 18                    | 20                    | 34                    | 30                    | 21                  |
| TRABAJADORES CUALIFICADOS EN OTRAS ACTIVIDADES AGRARIAS....   | 216    | 3                     | 4                     | 26                    | 16                    | 24                    | 20                    | 18                    | 20                    | 28                    | 34                    | 23                  |
| PESCADORES Y TRABAJADORES CUALIFICADOS EN ACTIVIDADES PISCICOLAS.....   | 147    | -                     | 4                     | 8                     | 14                    | 11                    | 19                    | 24                    | 20                    | 22                    | 17                    | 8                   |
| ENCARGADOS DE OBRA Y OTROS ENCARG. EN LA CONSTRUCCION....   | 31     | 1                     | -                     | 4                     | 5                     | 3                     | 3                     | 3                     | 4                     | 5                     | 3                     | -                   |
| TRABAJADORES EN OBRAS ESTRUCTURALES DE CONSTRUCCION Y ASIMILADOS.....   | 1,328  | 35                    | 135                   | 329                   | 184                   | 157                   | 125                   | 108                   | 89                    | 97                    | 46                    | 23                  |
| TRABAJADORES DE ACABADO DE CONSTRUCCIONES Y ASIMILADOS; PINTORES Y OTROS ASIMILADOS....                           | 756    | 6                     | 39                    | 155                   | 101                   | 98                    | 90                    | 87                    | 63                    | 70                    | 31                    | 16                  |
| ENCARGADOS EN LA METALURGIA Y JEFES DE TALLERES MECANICOS....   | 51     | -                     | 1                     | 1                     | 10                    | 8                     | 3                     | 9                     | 7                     | 6                     | 2                     | 4                   |
| TRABAJADORES DE LAS INDUSTRIAS EXTRACTIVAS.....   | 174    | 4                     | 15                    | 34                    | 30                    | 30                    | 23                    | 18                    | 11                    | 5                     | 3                     | 1                   |
| SOLDADORES, CHAPISTAS, MONTAD. DE ESTRUCTURAS METALICAS, HERREROS, ELABORADORES DE HERRAMIENTAS Y ASIMILADOS..... | 1,526  | 31                    | 74                    | 310                   | 309                   | 197                   | 144                   | 164                   | 120                   | 129                   | 37                    | 11                  |

A.III.12. ACCIDENTES EN JORNADA DE TRABAJO CON BAJA SEGUN EDAD DEL TRABAJADOR ACCIDENTADO POR OCUPACION (CN094)  
CONCLUSION

AÑO 1998.

MUJERES

| OCUPACION   | TOTAL  | DE<br>16 A 17<br>AÑOS | DE<br>18 A 19<br>AÑOS | DE<br>20 A 24<br>AÑOS | DE<br>25 A 29<br>AÑOS | DE<br>30 A 34<br>AÑOS | DE<br>35 A 39<br>AÑOS | DE<br>40 A 44<br>AÑOS | DE<br>45 A 49<br>AÑOS | DE<br>50 A 54<br>AÑOS | DE<br>55 A 59<br>AÑOS | 60<br>AÑOS<br>Y MAS |
|---|--------|-----------------------|-----------------------|-----------------------|-----------------------|-----------------------|-----------------------|-----------------------|-----------------------|-----------------------|-----------------------|---------------------|
| MECANICOS Y AJUSTADORES DE MAQUINARIA Y EQUIPOS ELECTRICOS Y ELECTRONICOS.....  | 1.105  | 20                    | 35                    | 196                   | 213                   | 165                   | 137                   | 98                    | 78                    | 111                   | 40                    | 12                  |
| MECANICOS DE PRECISION EN METALES, TRABAJADORES ARTES GRAFICAS, CERAMISTAS, VIDRIEROS Y ARTESANOS DE LA MADERA, TEXTIL Y CUERO..... | 1.033  | 24                    | 63                    | 244                   | 205                   | 126                   | 98                    | 95                    | 55                    | 98                    | 18                    | 7                   |
| TRABAJADORES DE LA INDUSTRIA DE LA ALIMENTACION, BEBIDAS Y TABACO.....  | 5.592  | 92                    | 310                   | 1.222                 | 1.013                 | 737                   | 644                   | 562                   | 363                   | 411                   | 156                   | 82                  |
| TRABAJADORES DE LA MADERA EBANISTAS, TRABAJADORES DE LA IND. TEXTIL, CONFECCION, PIEL, CUERO, CALZADO Y ASIMILADOS...               | 2.622  | 78                    | 173                   | 486                   | 412                   | 266                   | 270                   | 302                   | 221                   | 314                   | 69                    | 31                  |
| JEFES DE EQUIPO Y ENCARGADOS EN INSTALACIONES INDUSTRIALES FIJAS.....   | 38     | 1                     | 1                     | 4                     | 3                     | 4                     | 5                     | 6                     | 6                     | 7                     | 1                     | -                   |
| OPERADORES DE INSTALACIONES INDUSTRIALES FIJAS Y ASIMILADOS.....  | 807    | 20                    | 29                    | 174                   | 156                   | 103                   | 77                    | 91                    | 49                    | 77                    | 23                    | 8                   |
| ENCARGADOS DE OPERADORES DE MAQUINAS FIJAS.....   | 270    | 1                     | 8                     | 45                    | 40                    | 37                    | 39                    | 30                    | 20                    | 37                    | 10                    | 3                   |
| OPERADORES DE MAQUINAS FIJAS..  | 3.877  | 54                    | 138                   | 707                   | 679                   | 515                   | 471                   | 442                   | 325                   | 410                   | 109                   | 27                  |
| MONTADORES Y ENSAMBLADORES....  | 640    | 7                     | 24                    | 127                   | 112                   | 97                    | 66                    | 80                    | 44                    | 66                    | 13                    | 4                   |
| MAQUINISTA DE LOCOMOTORA, OPERADOR MAQUINARIA AGRICOLA Y DE EQUIPOS PESADOS MOVILES, Y MARINEROS.....                               | 197    | 1                     | 11                    | 40                    | 44                    | 33                    | 27                    | 19                    | 11                    | 6                     | 3                     | 2                   |
| CONDUCTORES DE VEHICULOS PARA EL TRANSPORTE URBANO O POR CARRETERA.....   | 1.091  | 22                    | 105                   | 365                   | 198                   | 131                   | 97                    | 49                    | 45                    | 44                    | 17                    | 18                  |
| TRABAJADORES NO CUALIFICADOS EN EL COMERCIO.....  | 161    | 1                     | 10                    | 42                    | 38                    | 29                    | 11                    | 9                     | 7                     | 7                     | 4                     | 3                   |
| EMPLEADOS DOMESTICOS Y OTRO PERSONAL DE LIMPIEZA DE INTERIOR DE EDIFICIOS.....  | 23.731 | 71                    | 277                   | 1.767                 | 2.432                 | 3.018                 | 3.289                 | 3.320                 | 3.167                 | 3.056                 | 2.000                 | 1.334               |
| CONSERJE DE EDIFICIOS, LIMPIACRISTALES Y VIGILANTES..   | 634    | 2                     | 11                    | 57                    | 71                    | 79                    | 78                    | 59                    | 78                    | 74                    | 55                    | 70                  |
| OTROS TRABAJADORES NO CUALIFICADOS EN OTROS SERVICIOS.....  | 882    | 8                     | 24                    | 116                   | 108                   | 122                   | 171                   | 111                   | 78                    | 60                    | 47                    | 37                  |
| PEONES AGROPECUARIOS Y DE LA PESCA.....   | 6.785  | 267                   | 530                   | 1.502                 | 1.119                 | 784                   | 724                   | 615                   | 465                   | 431                   | 217                   | 131                 |
| PEONES DE LA MINERIA.....   | 23     | -                     | 2                     | 7                     | 6                     | 5                     | 1                     | 1                     | 1                     | -                     | -                     | -                   |
| PEONES DE LA CONSTRUCCION.....  | 2.051  | 62                    | 178                   | 480                   | 300                   | 244                   | 248                   | 183                   | 142                   | 113                   | 65                    | 36                  |
| PEONES DE LAS INDUSTRIAS MANUFACTURERAS.....  | 4.872  | 150                   | 461                   | 1.503                 | 947                   | 538                   | 395                   | 322                   | 207                   | 211                   | 80                    | 58                  |
| PEONES DEL TRANSPORTE Y DESCARGADORES.....  | 3.235  | 85                    | 274                   | 933                   | 614                   | 396                   | 279                   | 218                   | 154                   | 162                   | 77                    | 43                  |
| TRABAJADORES NO CLASIFICABLES   | 8      | 1                     | -                     | 1                     | 1                     | -                     | 3                     | 1                     | -                     | 1                     | -                     | -                   |



## A.III.13. ACCIDENTES EN JORNADA DE TRABAJO CON BAJA SEGUN GRAVEDAD POR TIPO DE CONTRATO

AÑO 1998

| TIPO DE CONTRATO                                    | TOTAL   | LEVES   | GRAVES | MORTALES |
|---|---------|---------|--------|----------|
| TOTAL.....  | 753,396 | 741,455 | 10,866 | 1,075    |
| CONTRATOS INDEFINIDOS.....                          | 295,324 | 290,616 | 4,178  | 530      |
| - ORDINARIO INDEFINIDO.....                         | 243,914 | 239,912 | 3,547  | 455      |
| - FOMENTO A LA CONTRATACION INDEFINIDA.....         | 18,011  | 17,719  | 262    | 30       |
| - JOVENES.....                                      | 9,976   | 9,848   | 117    | 11       |
| - MAYORES 45 AÑOS.....                              | 5,329   | 5,208   | 104    | 17       |
| - MINUSVALIDOS.....                                 | 2,706   | 2,663   | 41     | 2        |
| - POR CONVERSION DE CONTRATOS TEMPORALES.....       | 25,655  | 25,341  | 281    | 33       |
| - TIEMPO PARCIAL.....                               | 7,744   | 7,644   | 88     | 12       |
| CONTRATOS TEMPORALES.....                           | 432,084 | 425,852 | 5,717  | 515      |
| - OBRA O SERVICIO.....                              | 197,597 | 194,401 | 2,904  | 292      |
| - EVENTUAL POR CIRCUNSTANCIAS DE LA PRODUCCION..... | 129,384 | 127,737 | 1,504  | 143      |
| - INTERINIDAD.....                                  | 6,559   | 6,439   | 113    | 7        |
| - EN PRACTICAS.....                                 | 2,775   | 2,743   | 30     | 2        |
| - APRENDIZAJE Y FORMACION.....                      | 19,979  | 19,785  | 186    | 8        |
| - LANZAMIENTO DE NUEVA ACTIVIDAD.....               | 17,004  | 16,797  | 194    | 13       |
| - TEMPORAL DE FOMENTO AL EMPLEO.....                | 6,126   | 6,023   | 92     | 11       |
| - SUSTITUCION POR JUBILACION A LOS 64 AÑOS.....     | 1,398   | 1,379   | 16     | 3        |
| - TIEMPO PARCIAL.....                               | 42,053  | 41,530  | 501    | 22       |
| - OTROS.....  | 9,209   | 9,018   | 177    | 14       |
| - NO CLASIFICABLES.....                             | 25,988  | 24,987  | 971    | 30       |

A.III.13. ACCIDENTES EN JORNADA DE TRABAJO CON BAJA SEGUN GRAVEDAD POR TIPO DE CONTRATO  
DISTRIBUCION PORCENTUAL

AÑO 1998

| TIPO DE CONTRATO                                    | TOTAL | LEVES | GRAVES | MORTALES |
|---|-------|-------|--------|----------|
| TOTAL.....  | 100.0 | 100.0 | 100.0  | 100.0    |
| CONTRATOS INDEFINIDOS.....                          | 39.2  | 39.2  | 38.5   | 49.3     |
| - ORDINARIO INDEFINIDO.....                         | 32.4  | 32.4  | 32.6   | 42.3     |
| - FOMENTO A LA CONTRATACION INDEFINIDA.....         | 2.4   | 2.4   | 2.4    | 2.8      |
| - JOVENES.....                                      | 1.3   | 1.3   | 1.1    | 1.0      |
| - MAYORES 45 AÑOS.....                              | .7    | .7    | 1.0    | 1.6      |
| - MINUSVALIDOS.....                                 | .4    | .4    | .4     | .2       |
| - POR CONVERSION DE CONTRATOS TEMPORALES.....       | 3.4   | 3.4   | 2.6    | 3.1      |
| - TIEMPO PARCIAL.....                               | 1.0   | 1.0   | .8     | 1.1      |
| CONTRATOS TEMPORALES.....                           | 57.4  | 57.4  | 52.6   | 47.9     |
| - OBRA O SERVICIO.....                              | 26.2  | 26.2  | 26.7   | 27.2     |
| - EVENTUAL POR CIRCUNSTANCIAS DE LA PRODUCCION..... | 17.2  | 17.2  | 13.8   | 13.3     |
| - INTERINIDAD.....                                  | .9    | .9    | 1.0    | .7       |
| - EN PRACTICAS.....                                 | .4    | .4    | .3     | .2       |
| - APRENDIZAJE Y FORMACION.....                      | 2.7   | 2.7   | 1.7    | .7       |
| - LANZAMIENTO DE NUEVA ACTIVIDAD.....               | 2.3   | 2.3   | 1.8    | 1.2      |
| - TEMPORAL DE FOMENTO AL EMPLEO.....                | .8    | .8    | .8     | 1.0      |
| - SUSTITUCION POR JUBILACION A LOS 64 AÑOS.....     | .2    | .2    | .1     | .3       |
| - TIEMPO PARCIAL.....                               | 5.6   | 5.6   | 4.6    | 2.0      |
| - OTROS.....  | 1.2   | 1.2   | 1.6    | 1.3      |
| - NO CLASIFICABLES.....                             | 3.4   | 3.4   | 8.9    | 2.8      |

## A.III.14. ACCIDENTES EN JORNADA DE TRABAJO CON BAJA SEGUN TIPO DE CONTRATO POR COMUNIDAD AUTONOMA Y PROVINCIA

AÑO 1998

| COMUNIDADES AUTONOMAS Y PROVINCIAS | TOTAL   | CONTRATOS INDEFINIDOS | CONTRATOS TEMPORALES | NO CLASIFICABLES |
|------------------------------------|---------|-----------------------|----------------------|------------------|
| T O T A L.....                     | 753.396 | 295.324               | 432.084              | 25.988           |
| ANDALUCIA.....                     | 108.695 | 31.485                | 74.381               | 2.829            |
| ALMERIA.....                       | 9.147   | 2.157                 | 6.750                | 240              |
| CADIZ.....                         | 17.200  | 5.669                 | 11.292               | 239              |
| CORDOBA.....                       | 10.726  | 3.163                 | 7.311                | 252              |
| GRANADA.....                       | 8.916   | 2.584                 | 5.872                | 460              |
| HUELVA.....                        | 8.492   | 1.949                 | 6.333                | 210              |
| JAEN.....                          | 10.143  | 2.456                 | 7.461                | 226              |
| MALAGA.....                        | 19.337  | 5.718                 | 13.051               | 568              |
| SEVILLA.....                       | 24.734  | 7.789                 | 16.311               | 634              |
| ARAGON.....                        | 21.213  | 8.998                 | 11.490               | 725              |
| HUESCA.....                        | 3.263   | 1.234                 | 1.944                | 85               |
| TERUEL.....                        | 2.723   | 1.145                 | 1.466                | 112              |
| ZARAGOZA.....                      | 15.227  | 6.619                 | 8.080                | 528              |
| ASTURIAS.....                      | 21.088  | 11.044                | 8.790                | 1.254            |
| ASTURIAS.....                      | 21.088  | 11.044                | 8.790                | 1.254            |
| BALEARES.....                      | 23.992  | 7.105                 | 16.591               | 296              |
| BALEARES.....                      | 23.992  | 7.105                 | 16.591               | 296              |
| CANARIAS.....                      | 35.604  | 11.433                | 23.736               | 435              |
| LAS PALMAS.....                    | 20.119  | 6.028                 | 13.844               | 247              |
| S.C.TENERIFE.....                  | 15.485  | 5.405                 | 9.892                | 188              |
| CANTABRIA.....                     | 8.330   | 3.492                 | 4.430                | 408              |
| CANTABRIA.....                     | 8.330   | 3.492                 | 4.430                | 408              |
| CASTILLA-LA MANCHA.....            | 27.230  | 9.591                 | 16.558               | 1.081            |
| ALBACETE.....                      | 6.155   | 2.091                 | 3.788                | 276              |
| CIUDAD REAL.....                   | 6.544   | 2.026                 | 4.443                | 75               |
| CUENCA.....                        | 2.484   | 780                   | 1.431                | 273              |
| GUADALAJARA.....                   | 2.640   | 1.130                 | 1.424                | 86               |
| TOLEDO.....                        | 9.407   | 3.564                 | 5.472                | 371              |
| CASTILLA Y LEON.....               | 35.333  | 15.481                | 18.695               | 1.157            |
| AVILA.....                         | 1.287   | 544                   | 693                  | 50               |
| BURGOS.....                        | 6.122   | 2.849                 | 3.124                | 149              |
| LEON.....                          | 9.264   | 4.585                 | 4.423                | 256              |
| PALENCIA.....                      | 2.643   | 1.235                 | 1.326                | 82               |
| SALAMANCA.....                     | 3.661   | 1.315                 | 2.106                | 240              |
| SEGOVIA.....                       | 2.070   | 928                   | 1.065                | 77               |
| SORIA.....                         | 1.549   | 632                   | 848                  | 69               |
| VALLADOLID.....                    | 7.051   | 2.856                 | 4.044                | 151              |
| ZAMORA.....                        | 1.686   | 537                   | 1.066                | 83               |
| CATALUÑA.....                      | 150.376 | 69.240                | 75.032               | 6.104            |
| BARCELONA.....                     | 115.391 | 55.586                | 54.685               | 5.120            |
| GIRONA.....                        | 13.754  | 5.790                 | 7.643                | 321              |
| LLEIDA.....                        | 8.302   | 3.131                 | 4.776                | 395              |
| TARRAGONA.....                     | 12.929  | 4.733                 | 7.928                | 268              |
| COMUNIDAD VALENCIANA.....          | 96.819  | 34.556                | 59.815               | 2.448            |
| ALICANTE.....                      | 25.467  | 9.016                 | 15.917               | 534              |
| CASTELLON.....                     | 11.816  | 3.863                 | 7.693                | 260              |
| VALENCIA.....                      | 59.536  | 21.677                | 36.205               | 1.654            |
| EXTREMADURA.....                   | 12.659  | 3.878                 | 7.996                | 785              |
| BADAJOZ.....                       | 8.138   | 2.634                 | 5.049                | 455              |
| CACERES.....                       | 4.521   | 1.244                 | 2.947                | 330              |
| GALICIA.....                       | 36.500  | 13.361                | 22.215               | 924              |
| A CORUÑA.....                      | 13.865  | 5.203                 | 8.297                | 365              |
| LUGO.....                          | 3.981   | 1.542                 | 2.079                | 360              |
| OURENSE.....                       | 3.412   | 1.146                 | 2.221                | 45               |
| PONTEVEDRA.....                    | 15.242  | 5.470                 | 9.618                | 154              |
| MADRID.....                        | 84.553  | 38.312                | 41.882               | 4.359            |
| MADRID.....                        | 84.553  | 38.312                | 41.882               | 4.359            |
| MURCIA.....                        | 28.399  | 7.151                 | 19.897               | 1.351            |
| MURCIA.....                        | 28.399  | 7.151                 | 19.897               | 1.351            |
| NAVARRA.....                       | 12.209  | 5.530                 | 6.465                | 214              |
| NAVARRA.....                       | 12.209  | 5.530                 | 6.465                | 214              |
| PAIS VASCO.....                    | 44.001  | 21.945                | 20.906               | 1.150            |
| ALAVA.....                         | 7.510   | 3.971                 | 3.483                | 56               |
| GUIPUZCOA.....                     | 13.746  | 7.136                 | 5.944                | 666              |
| VIZCAYA.....                       | 22.745  | 10.838                | 11.479               | 428              |
| RIOJA (LA).....                    | 5.164   | 2.295                 | 2.474                | 395              |
| RIOJA (LA).....                    | 5.164   | 2.295                 | 2.474                | 395              |
| CEUTA.....                         | 641     | 285                   | 346                  | 10               |
| MELILLA.....                       | 590     | 142                   | 385                  | 63               |

## A.III.15. ACCIDENTES EN JORNADA DE TRABAJO CON BAJA SEGUN TIPO DE CONTRATO POR SECTOR Y RAMA DE ACTIVIDAD

AÑO 1998

| SECTOR Y RAMA DE ACTIVIDAD   | TOTAL   | CONTRATOS INDEFINIDOS | CONTRATOS TEMPORALES | NO CLASIFICABLES |
|--|---------|-----------------------|----------------------|------------------|
| TOTAL .....  | 753,396 | 295,324               | 432,084              | 25,988           |
| SECTORES   |         |                       |                      |                  |
| AGRARIO .....  | 48,004  | 12,266                | 30,845               | 4,893            |
| NO AGRARIO .....   | 705,392 | 283,058               | 401,239              | 21,095           |
| INDUSTRIA .....  | 237,674 | 126,202               | 107,140              | 4,332            |
| CONSTRUCCION .....   | 172,312 | 27,626                | 142,105              | 2,581            |
| SERVICIOS .....  | 295,406 | 129,230               | 151,994              | 14,182           |
| RAMAS  |         |                       |                      |                  |
| AGRICULTURA, GANAD., CAZA, SILVICULTURA, PESCA Y ACUICULTURA, EXTRAC. Y AGLOMERAC. DE CARBON ..... | 42,189  | 8,460                 | 29,284               | 4,445            |
| EXTRAC. DE PETROLEO, GAS, URANIO Y TORIO .....   | 5,815   | 3,806                 | 1,561                | 448              |
| EXTRAC. DE MINERALES NO ENERGETICOS .....  | 10,550  | 9,023                 | 1,338                | 189              |
| IND. DE ALIMENTOS, BEBIDAS Y TABACO .....  | 143     | 90                    | 50                   | 3                |
| IND. TEXTIL Y DE LA CONFECION .....  | 3,654   | 1,641                 | 1,894                | 119              |
| IND. DEL CUERO Y DEL CALZADO .....   | 32,069  | 16,196                | 15,431               | 442              |
| IND. DE LA MADERA DEL CORCHO, CESTERIA .....   | 9,884   | 5,919                 | 3,810                | 155              |
| IND. DEL PAPEL, ARTES GRAFICAS Y EDICION, COQUERIAS, REFINERI .....                                | 2,835   | 1,193                 | 1,598                | 44               |
| TRAT. COMB. NUCLEARES .....  | 13,568  | 5,991                 | 7,356                | 221              |
| INDUSTRIA QUIMICA .....  | 9,991   | 6,643                 | 3,124                | 224              |
| FABR. PROD. CAUCHO Y MATERIAS PLASTICAS .....  | 207     | 170                   | 33                   | 4                |
| FABR. PROD. MINERALES NO METALICOS .....   | 7,484   | 5,295                 | 2,080                | 109              |
| METALURGIA .....   | 10,162  | 6,062                 | 3,877                | 223              |
| FABR. PROD. METALICOS EXCEPTO MAQUINARIA .....   | 18,904  | 9,178                 | 9,448                | 278              |
| CONST. MAQUINARIA Y EQUIPO MECANICO .....  | 10,704  | 6,241                 | 4,265                | 198              |
| FABR. MAQUIN. OFICINA Y MAT. ELECTRONICO .....   | 49,436  | 20,605                | 27,783               | 1,048            |
| FABR. DE MAQUINARIA Y MAT. ELECTRICO .....   | 14,899  | 8,217                 | 6,381                | 301              |
| FABR. INSTRUMENTOS MEDICOS Y PRECISION .....   | 1,074   | 644                   | 412                  | 18               |
| FABR. DE AUTOMOVILES .....   | 5,297   | 3,090                 | 2,100                | 107              |
| FABR. OTRO MATERIAL DE TRANSPORTE .....  | 659     | 435                   | 200                  | 24               |
| FABR. MUEBLES, OTRAS IND. MANUF. RECICLAJE .....   | 11,320  | 7,331                 | 3,824                | 165              |
| PROD. Y DIST. ELECTRI. GAS Y AGUA .....  | 8,392   | 3,783                 | 4,454                | 155              |
| CONSTRUCCION .....   | 13,001  | 6,040                 | 6,733                | 228              |
| VENTA Y REPAR. VEHIC. VENTA COMBUSTIBLE .....  | 3,441   | 2,415                 | 949                  | 77               |
| COMERC. AL POR MAYOR INTERMEDIAR. COMERC. COMERC. AL POR MENOR .....                               | 172,312 | 27,626                | 142,105              | 2,581            |
| REPARAC. DOMESTICAS .....  | 18,815  | 10,760                | 7,700                | 355              |
| HOSTELERIA .....   | 29,394  | 13,416                | 15,304               | 674              |
| TRANSP. TERRESTRE Y POR TUBERIAS .....   | 43,026  | 20,011                | 22,279               | 736              |
| TRANSP. MARITIMO Y FLUVIAL .....   | 40,236  | 13,130                | 26,425               | 681              |
| TRANSP. AEREO Y ESPACIAL .....   | 27,082  | 13,926                | 11,572               | 1,584            |
| ACT. ANEX. A TRANSPOR. COMUNICACIONES .....  | 617     | 331                   | 260                  | 26               |
| INST. FINANCIERAS Y SEGUROS .....  | 2,410   | 1,411                 | 912                  | 87               |
| INMOBILIAR, ALQUIL. DE BIENES MUEBLES .....  | 8,403   | 4,349                 | 3,168                | 886              |
| ACT. INFORMATICAS .....  | 1,769   | 1,467                 | 227                  | 75               |
| INVEST. DESARROLLO. OTRAS ACTIVIDADES EMPRESARIALES .....  | 2,358   | 921                   | 1,389                | 48               |
| ADMN. PUBLI. DEFEN. S. S. ORG. EXTRATERRI. EDUCACION .....   | 694     | 379                   | 290                  | 25               |
| ACT. SANITARIAS, VETERIN. Y SOCIALES .....   | 50,644  | 14,056                | 35,631               | 957              |
| ACT. DE SANEAMIENTO PUBLICO .....  | 30,797  | 14,050                | 12,176               | 4,571            |
| ACT. ASOCIAT. RECREAT. Y CULTURALES .....  | 5,429   | 2,514                 | 2,594                | 321              |
| ACT. DIVERSAS DE SERVICIOS PERSONAL. HOGARES QUE EMPLEAN PERSONAL DOMESTICO .....                  | 18,777  | 11,066                | 5,314                | 2,397            |
|  | 5,346   | 2,822                 | 2,465                | 59               |
|  | 6,218   | 2,728                 | 2,960                | 530              |
|  | 2,297   | 1,130                 | 1,026                | 141              |
|  | 1,094   | 763                   | 302                  | 29               |

## A.III.16. ACCIDENTES EN JORNADA DE TRABAJO CON BAJA SEGUN TIPO DE CONTRATO POR OCUPACION (CNO94)

AÑO 1998

| OCUPACION   | TOTAL   | CONTRATOS INDEFINIDOS | CONTRATOS TEMPORALES | NO CLASIFICABLES |
|---|---------|-----------------------|----------------------|------------------|
| T O T A L.....  | 753.396 | 295.324               | 432.084              | 25.988           |
| PODER EJECUTIVO Y LEGISLATIVO Y DIRECCION DE LAS ADMINISTRACIONES PUBLICAS; DIRECCION DE ORGANIZACIONES DE INTERES.....               | 81      | 61                    | 15                   | 5                |
| DIRECCION DE EMPRESAS DE 10 O MAS ASALARIADOS.....  | 1.047   | 881                   | 131                  | 35               |
| GERENCIA DE EMPRESAS DE COMERCIO CON MENOS DE 10 ASALARIADOS.....   | 105     | 87                    | 15                   | 3                |
| GERENCIA DE EMPRESAS DE HOSTELERIA Y RESTAURACION CON MENOS DE 10 ASALARIADOS.....  | 35      | 25                    | 10                   | -                |
| GERENCIA DE OTRAS EMPRESAS CON MENOS DE 10 ASALARIADOS.....   | 369     | 326                   | 27                   | 16               |
| GERENCIA DE EMPRESAS DE COMERCIO SIN ASALARIADOS.....   | 17      | 12                    | 5                    | -                |
| GERENCIA DE EMPRESAS DE HOSTELERIA SIN ASALARIADOS.....   | 10      | 7                     | 2                    | 1                |
| GERENCIA DE OTRAS EMPRESAS SIN ASALARIADOS.....   | 34      | 25                    | 8                    | 1                |
| PROFESIONES ASOCIADAS A TITULACIONES DE 2do. Y 3er CICLO UNIVERSITARIO EN CIENCIAS FISICAS, QUIMICAS, MATEMATICAS E INGENIERIA.....   | 477     | 303                   | 146                  | 28               |
| PROFESIONES ASOCIADAS A TITULACIONES DE 2do. Y 3er CICLO UNIVERSITARIO EN C. NATURALES Y SANIDAD.....                                 | 1.047   | 562                   | 272                  | 213              |
| PROFESIONES ASOCIADAS A TITULACIONES DE 2do. Y 3er CICLO UNIVERSITARIO EN LA ENSEÑANZA.....   | 960     | 566                   | 303                  | 91               |
| PROFESIONALES DEL DERECHO.....  | 44      | 29                    | 13                   | 2                |
| PROFESIONALES EN ORGANIZACION DE EMPRESAS, PROFES. EN C. SOCIALES Y HUMANAS ASOCIADAS A TITUL. DE 2do. Y 3er CICLO UNIVERSITARIO..... | 376     | 276                   | 90                   | 10               |
| ESCRITORES, ARTISTAS Y OTRAS PROFESIONES ASOCIADAS A TITULACIONES DE 2do. Y 3er CICLO UNIVERSITARIO Y AFINES.....                     | 465     | 230                   | 157                  | 78               |
| PROFESIONES ASOCIADAS A UNA TITULACION DE 1er CICLO UNIVERSITARIO EN C. FISICAS, QUIMICAS, MATEMATICAS E INGENIERIA Y ASIMILADOS..... | 834     | 484                   | 315                  | 35               |
| PROFESIONES ASOCIADAS A TITULACION DE 1er CICLO UNIVERSITARIO EN C. NATURALES Y SANIDAD, EXCEPTO OPTICOS, FISIOT. Y ASIMILADOS.....   | 2.364   | 1.484                 | 467                  | 413              |
| PROFESIONES ASOCIADAS A UNA TITULACION DE 1er CICLO UNIVERSITARIO EN LA ENSEÑANZA.....  | 1.225   | 703                   | 404                  | 118              |
| OTRAS PROFESIONES ASOCIADAS A UNA TITULACION DE 1er CICLO UNIVERSITARIO.....  | 448     | 222                   | 198                  | 28               |
| TECNICOS DE LAS CIENCIAS FISICAS, QUIMICAS E INGENIERIAS.....   | 2.778   | 1.851                 | 827                  | 100              |
| TECNICOS DE LAS CIENCIAS NATURALES Y DE LA SANIDAD.....   | 1.142   | 736                   | 323                  | 83               |
| TECNICOS EN EDUCACION INFANTIL, INSTRUCTORES DE VUELO, NAVEGACION Y CONDUCCION DE VEHICULOS.....                                      | 313     | 173                   | 104                  | 36               |
| PROFESIONALES DE APOYO EN OPERACIONES FINANCIERAS Y COMERCIALES.....  | 5.042   | 3.131                 | 1.586                | 325              |
| PROFESIONALES DE APOYO A LA GESTION ADMINISTRATIVA.....   | 2.960   | 2.206                 | 579                  | 175              |
| OTROS TECNICOS Y PROFESIONALES DE APOYO.....  | 2.407   | 724                   | 1.259                | 424              |
| EMPLEADOS EN SERVICIOS CONTABLES, FINANCIEROS, Y DE SERVICIOS DE APOYO A LA PRODUCCION Y AL TRANSPORTE.....                           | 4.396   | 2.669                 | 1.300                | 427              |
| EMPLEADOS DE BIBLIOTECAS, SERVICIOS DE CORREOS Y ASIMILADOS.....  | 3.170   | 801                   | 1.815                | 554              |
| OPERADORES DE MAQUINAS DE OFICINA.....  | 137     | 73                    | 60                   | 4                |
| AUXILIARES ADMINISTRATIVOS SIN TAREAS DE ATENCION AL PUBLICO NO CLASIFICADOS ANTERIORMENTE.....                                       | 3.634   | 2.279                 | 1.148                | 207              |
| AUXILIARES ADMINISTRATIVOS CON TAREAS DE ATENCION AL PUBLICO NO CLASIFICADOS ANTERIORMENTE.....                                       | 4.082   | 2.509                 | 1.382                | 191              |
| EMPLEADOS EN TRATO DIRECTO CON EL PUBLICO EN AGENCIAS DE VIAJES, RECEPCIONISTAS Y TELEFONISTAS.....                                   | 843     | 444                   | 367                  | 32               |
| CAJEROS, TAQUILLEROS Y OTROS EMPLEADOS ASIMILADOS EN TRATO DIRECTO CON EL PUBLICO.....  | 3.316   | 1.632                 | 1.572                | 112              |

A.III.16. ACCIDENTES EN JORNADA DE TRABAJO CON BAJA SEGUN TIPO DE CONTRATO POR OCUPACION (CNO94)  
CONCLUSION

AÑO 1998

| OCUPACION   | TOTAL  | CONTRATOS INDEFINIDOS | CONTRATOS TEMPORALES | NO CLASIFICABLES |
|---|--------|-----------------------|----------------------|------------------|
| TRABAJADORES DE LOS SERVICIOS DE RESTAURACION.....  | 29.257 | 10.918                | 17.674               | 665              |
| TRABAJADORES DE LOS SERVICIOS PERSONALES.....   | 12.013 | 6.557                 | 4.318                | 1.138            |
| TRABAJADORES DE SERV. DE PROTECCION Y SEGURIDAD....   | 11.804 | 6.867                 | 2.430                | 2.507            |
| DEPENDIENTES DE COMERCIO, Y ASIMILADOS.....   | 37.181 | 17.352                | 19.185               | 644              |
| TRABAJADORES CUALIFICADOS EN ACTIVIDADES AGRICOLAS.   | 10.802 | 2.756                 | 6.676                | 1.370            |
| TRABAJADORES CUALIFICADOS EN ACTIVIDADES GANADERAS.   | 1.235  | 585                   | 312                  | 338              |
| TRABAJADORES CUALIFICADOS EN OTRAS ACTIVIDADES AGRARIAS.....  | 2.415  | 801                   | 1.215                | 399              |
| PESCADORES Y TRABAJADORES CUALIFICADOS EN ACTIVIDADES PISCICOLAS.....   | 4.672  | 3.073                 | 1.195                | 404              |
| ENCARGADOS DE OBRA Y OTROS ENCARGADOS EN LA CONSTRUCCION.....   | 2.960  | 1.561                 | 1.326                | 73               |
| TRABAJADORES EN OBRAS ESTRUCTURALES DE CONSTRUCCION Y ASIMILADOS.....   | 94.322 | 16.468                | 76.326               | 1.528            |
| TRABAJADORES DE ACABADO DE CONSTRUCCIONES Y ASIMILADOS; PINTORES Y OTROS ASIMILADOS.....  | 29.249 | 11.084                | 17.623               | 542              |
| ENCARGADOS EN LA METALURGIA Y JEFES DE TALLERES MECANICOS.....  | 2.689  | 1.969                 | 666                  | 54               |
| TRABAJADORES DE LAS INDUSTRIAS EXTRACTIVAS.....   | 14.283 | 10.518                | 3.533                | 232              |
| SOLDADORES, CHAPISTAS, MONTADORES DE ESTRUCTURAS METALICAS, HERREROS, ELABORADORES DE HERRAMIENTAS Y ASIMILADOS.....                  | 58.554 | 26.255                | 31.058               | 1.241            |
| MECANICOS Y AJUSTADORES DE MAQUINARIA Y EQUIPOS ELECTRICOS Y ELECTRONICOS.....  | 40.903 | 24.674                | 14.814               | 1.415            |
| MECANICOS DE PRECISION EN METALES, TRABAJADORES DE A. GRAFICAS, CERAMISTAS, VIDRIEROS Y ARTESANOS DE LA MADERA, TEXTIL Y CUERO.....   | 10.532 | 6.346                 | 3.961                | 225              |
| TRABAJADORES DE LA INDUSTRIA DE LA ALIMENTACION, BEBIDAS Y TABACO.....  | 19.559 | 9.035                 | 10.230               | 294              |
| TRABAJADORES QUE TRATAN LA MADERA, EBANISTAS, TRABAJADORES DE LA INDUSTRIA TEXTIL, CONFECCION, PIEL, CUERO, CALZADO Y ASIMILADOS..... | 14.867 | 7.501                 | 7.058                | 308              |
| JEFES DE EQUIPO Y ENCARGADOS EN INSTALACIONES INDUSTRIALES FIJAS.....   | 1.300  | 1.008                 | 268                  | 24               |
| OPERADORES DE INSTALACIONES INDUSTRIALES FIJAS Y ASIMILADOS.....  | 13.102 | 8.437                 | 4.375                | 290              |
| ENCARGADO DE OPERADORES DE MAQUINAS FIJAS.....  | 2.987  | 2.153                 | 766                  | 68               |
| OPERADORES DE MAQUINAS FIJAS.....   | 26.609 | 16.185                | 10.027               | 397              |
| MONTADORES Y ENSAMBLADORES.....   | 7.779  | 3.863                 | 3.763                | 153              |
| MAQUINISTAS DE LOCOMOTORA, OPERADOR DE MAQUINARIA AGRICOLA Y DE EQUIPOS PESADOS MOVILES, Y MARINEROS.                                 | 7.510  | 3.891                 | 3.301                | 318              |
| CONDUCTORES DE VEHICULOS PARA EL TRANSPORTE URBANO O POR CARRETERA.....   | 41.378 | 19.267                | 21.082               | 1.029            |
| TRABAJADORES NO CUALIFICADOS EN EL COMERCIO.....  | 966    | 479                   | 465                  | 22               |
| EMPLEADOS DOMESTICOS Y OTRO PERSONAL DE LIMPIEZA DE INTERIOR DE EDIFICIOS.....  | 34.429 | 14.057                | 19.260               | 1.112            |
| CONSERJE DE EDIFICIOS, LIMPIACRISTALES Y VIGILANTES   | 4.125  | 2.436                 | 1.513                | 176              |
| OTROS TRABAJADORES NO CUALIFICADOS EN OTROS SERVICIOS.....  | 8.603  | 3.937                 | 4.351                | 315              |
| PEONES AGROPECUARIOS Y DE LA PESCA.....   | 29.148 | 4.483                 | 22.192               | 2.473            |
| PEONES DE LA MINERIA.....   | 901    | 199                   | 687                  | 15               |
| PEONES DE LA CONSTRUCCION.....  | 68.911 | 7.525                 | 60.139               | 1.247            |
| PEONES DE LAS INDUSTRIAS MANUFACTURERAS.....  | 39.900 | 9.467                 | 29.744               | 689              |
| PEONES DEL TRANSPORTE Y DESCARGADORES.....  | 24.248 | 8.081                 | 15.636               | 531              |
| TRABAJADORES NO CLASIFICABLES.....  | 45     | 25                    | 15                   | 5                |

A.III.17. ACCIDENTES EN JORNADA DE TRABAJO CON BAJA SEGUN TIPO DE CONTRATO, POR EDAD Y SEXO DEL TRABAJADOR ACCIDENTADO

AÑO 1998

| SEXO Y EDAD           | TOTAL   | CONTRATOS INDEFINIDOS | CONTRATOS TEMPORALES | NO CLASIFICABLES |
|-----------------------|---------|-----------------------|----------------------|------------------|
| <b>AMBOS SEXOS</b>    |         |                       |                      |                  |
| TOTAL .....           | 753.396 | 295.324               | 432.084              | 25.988           |
| DE 16 A 17 AÑOS ..... | 10.705  | 460                   | 10.010               | 235              |
| DE 18 A 19 AÑOS ..... | 28.289  | 1.946                 | 25.710               | 633              |
| DE 20 A 24 AÑOS ..... | 126.809 | 20.951                | 102.862              | 2.996            |
| DE 25 A 29 AÑOS ..... | 125.578 | 38.199                | 83.738               | 3.641            |
| DE 30 A 34 AÑOS ..... | 115.177 | 45.351                | 65.709               | 4.117            |
| DE 35 A 39 AÑOS ..... | 94.906  | 42.587                | 48.781               | 3.538            |
| DE 40 A 44 AÑOS ..... | 76.122  | 38.466                | 34.693               | 2.963            |
| DE 45 A 49 AÑOS ..... | 61.271  | 33.516                | 25.209               | 2.546            |
| DE 50 A 54 AÑOS ..... | 61.793  | 39.296                | 19.894               | 2.603            |
| DE 55 A 59 AÑOS ..... | 34.485  | 22.187                | 10.663               | 1.635            |
| 60 AÑOS Y MAS .....   | 18.261  | 12.365                | 4.815                | 1.081            |
| <b>VARONES</b>        |         |                       |                      |                  |
| TOTAL .....           | 634.260 | 248.958               | 365.191              | 20.111           |
| DE 16 A 17 AÑOS ..... | 9.184   | 379                   | 8.626                | 179              |
| DE 18 A 19 AÑOS ..... | 23.183  | 1.533                 | 21.146               | 504              |
| DE 20 A 24 AÑOS ..... | 104.660 | 16.982                | 85.247               | 2.431            |
| DE 25 A 29 AÑOS ..... | 105.126 | 31.399                | 70.786               | 2.941            |
| DE 30 A 34 AÑOS ..... | 99.174  | 38.910                | 56.919               | 3.345            |
| DE 35 A 39 AÑOS ..... | 80.934  | 36.479                | 41.730               | 2.725            |
| DE 40 A 44 AÑOS ..... | 63.889  | 32.346                | 29.356               | 2.187            |
| DE 45 A 49 AÑOS ..... | 51.343  | 28.207                | 21.267               | 1.869            |
| DE 50 A 54 AÑOS ..... | 52.229  | 33.473                | 16.838               | 1.918            |
| DE 55 A 59 AÑOS ..... | 29.374  | 18.959                | 9.172                | 1.243            |
| 60 AÑOS Y MAS .....   | 15.164  | 10.291                | 4.104                | 769              |
| <b>MUJERES</b>        |         |                       |                      |                  |
| TOTAL .....           | 119.136 | 46.366                | 66.893               | 5.877            |
| DE 16 A 17 AÑOS ..... | 1.521   | 81                    | 1.384                | 56               |
| DE 18 A 19 AÑOS ..... | 5.106   | 413                   | 4.564                | 129              |
| DE 20 A 24 AÑOS ..... | 22.149  | 3.969                 | 17.615               | 565              |
| DE 25 A 29 AÑOS ..... | 20.452  | 6.800                 | 12.952               | 700              |
| DE 30 A 34 AÑOS ..... | 16.003  | 6.441                 | 8.790                | 772              |
| DE 35 A 39 AÑOS ..... | 13.972  | 6.108                 | 7.051                | 813              |
| DE 40 A 44 AÑOS ..... | 12.233  | 6.120                 | 5.337                | 776              |
| DE 45 A 49 AÑOS ..... | 9.928   | 5.309                 | 3.942                | 677              |
| DE 50 A 54 AÑOS ..... | 9.564   | 5.823                 | 3.056                | 685              |
| DE 55 A 59 AÑOS ..... | 5.111   | 3.228                 | 1.491                | 392              |
| 60 AÑOS Y MAS .....   | 3.097   | 2.074                 | 711                  | 312              |

A.III.18. ACCIDENTES EN JORNADA DE TRABAJO CON BAJA SEGUN GRAVEDAD POR SEXO Y ANTIGUEDAD EN EL PUESTO DE TRABAJO DEL TRABAJADOR ACCIDENTADO

AÑO 1998

| ANTIGUEDAD EN PUESTO DE TRABAJO | TOTAL   | LEVES   | GRAVES | MORTALES |
|---------------------------------|---------|---------|--------|----------|
| <b>AMBOS SEXOS</b>              |         |         |        |          |
| TOTAL.....                      | 753,396 | 741,455 | 10,866 | 1,075    |
| HASTA 2 MESES.....              | 114,333 | 112,474 | 1,672  | 187      |
| DE 2 HASTA 4 MESES.....         | 106,029 | 104,498 | 1,406  | 125      |
| DE 4 HASTA 7 MESES.....         | 92,948  | 91,641  | 1,208  | 99       |
| DE 7 MESES HASTA 1 AÑO.....     | 77,592  | 76,500  | 1,000  | 92       |
| DE 1 HASTA 3 AÑOS.....          | 130,808 | 128,793 | 1,842  | 173      |
| DE 3 HASTA 10 AÑOS.....         | 121,662 | 119,714 | 1,782  | 166      |
| DE 10 AÑOS 0 MAS.....           | 110,024 | 107,835 | 1,956  | 233      |
| <b>VARONES</b>                  |         |         |        |          |
| TOTAL.....                      | 634,260 | 623,467 | 9,748  | 1,045    |
| HASTA 2 MESES.....              | 95,855  | 94,135  | 1,539  | 181      |
| DE 2 HASTA 4 MESES.....         | 89,189  | 87,774  | 1,292  | 123      |
| DE 4 HASTA 7 MESES.....         | 78,654  | 77,452  | 1,104  | 98       |
| DE 7 MESES HASTA 1 AÑO.....     | 66,505  | 65,500  | 916    | 89       |
| DE 1 HASTA 3 AÑOS.....          | 109,777 | 107,943 | 1,670  | 164      |
| DE 3 HASTA 10 AÑOS.....         | 100,531 | 98,848  | 1,523  | 160      |
| DE 10 AÑOS 0 MAS.....           | 93,749  | 91,815  | 1,704  | 230      |
| <b>MUJERES</b>                  |         |         |        |          |
| TOTAL.....                      | 119,136 | 117,988 | 1,118  | 30       |
| HASTA 2 MESES.....              | 18,478  | 18,339  | 133    | 6        |
| DE 2 HASTA 4 MESES.....         | 16,840  | 16,724  | 114    | 2        |
| DE 4 HASTA 7 MESES.....         | 14,294  | 14,189  | 104    | 1        |
| DE 7 MESES HASTA 1 AÑO.....     | 11,087  | 11,000  | 84     | 3        |
| DE 1 HASTA 3 AÑOS.....          | 21,031  | 20,850  | 172    | 9        |
| DE 3 HASTA 10 AÑOS.....         | 21,131  | 20,866  | 259    | 6        |
| DE 10 AÑOS 0 MAS.....           | 16,275  | 16,020  | 252    | 3        |

A.III.18. ACCIDENTES EN JORNADA DE TRABAJO CON BAJA SEGUN GRAVEDAD POR SEXO Y ANTIGUEDAD EN EL PUESTO DE TRABAJO DEL TRABAJADOR ACCIDENTADO

DISTRIBUCION PORCENTUAL

AÑO 1998

| ANTIGUEDAD EN PUESTO DE TRABAJO | TOTAL | LEVES | GRAVES | MORTALES |
|---------------------------------|-------|-------|--------|----------|
| <b>AMBOS SEXOS</b>              |       |       |        |          |
| TOTAL.....                      | 100.0 | 100.0 | 100.0  | 100.0    |
| HASTA 2 MESES.....              | 15.2  | 15.2  | 15.4   | 17.4     |
| DE 2 HASTA 4 MESES.....         | 14.1  | 14.1  | 12.9   | 11.6     |
| DE 4 HASTA 7 MESES.....         | 12.3  | 12.4  | 11.1   | 9.2      |
| DE 7 MESES HASTA 1 AÑO.....     | 10.3  | 10.3  | 9.2    | 8.6      |
| DE 1 HASTA 3 AÑOS.....          | 17.4  | 17.4  | 17.0   | 16.1     |
| DE 3 HASTA 10 AÑOS.....         | 16.1  | 16.1  | 16.4   | 15.4     |
| DE 10 AÑOS 0 MAS.....           | 14.6  | 14.5  | 18.0   | 21.7     |
| <b>VARONES</b>                  |       |       |        |          |
| TOTAL.....                      | 100.0 | 100.0 | 100.0  | 100.0    |
| HASTA 2 MESES.....              | 15.1  | 15.1  | 15.8   | 17.3     |
| DE 2 HASTA 4 MESES.....         | 14.1  | 14.1  | 13.3   | 11.8     |
| DE 4 HASTA 7 MESES.....         | 12.4  | 12.4  | 11.3   | 9.4      |
| DE 7 MESES HASTA 1 AÑO.....     | 10.5  | 10.5  | 9.4    | 8.5      |
| DE 1 HASTA 3 AÑOS.....          | 17.3  | 17.3  | 17.1   | 15.7     |
| DE 3 HASTA 10 AÑOS.....         | 15.9  | 15.9  | 15.6   | 15.3     |
| DE 10 AÑOS 0 MAS.....           | 14.8  | 14.7  | 17.5   | 22.0     |
| <b>MUJERES</b>                  |       |       |        |          |
| TOTAL.....                      | 100.0 | 100.0 | 100.0  | 100.0    |
| HASTA 2 MESES.....              | 15.5  | 15.5  | 11.9   | 20.0     |
| DE 2 HASTA 4 MESES.....         | 14.1  | 14.2  | 10.2   | 6.7      |
| DE 4 HASTA 7 MESES.....         | 12.0  | 12.0  | 9.3    | 3.3      |
| DE 7 MESES HASTA 1 AÑO.....     | 9.3   | 9.3   | 7.5    | 10.0     |
| DE 1 HASTA 3 AÑOS.....          | 17.7  | 17.7  | 15.4   | 30.0     |
| DE 3 HASTA 10 AÑOS.....         | 17.7  | 17.7  | 23.2   | 20.0     |
| DE 10 AÑOS 0 MAS.....           | 13.7  | 13.6  | 22.5   | 10.0     |

A. III.19. ACCIDENTES EN JORNADA DE TRABAJO CON BAJA SEGUN ANTIGUEDAD EN EL PUESTO DE TRABAJO DEL TRABAJADOR ACCIDENTADO POR OCUPACION (CNO94)

AÑO 1998

| OCUPACION   | TOTAL   | HASTA 2 MESES | DE 2 HASTA 4 MESES | DE 4 HASTA 7 MESES | DE 7 MESES HASTA 1 AÑO | DE 1 HASTA 3 AÑOS | DE 3 HASTA 10 AÑOS | DE 10 AÑOS O MAS |
|---|---------|---------------|--------------------|--------------------|------------------------|-------------------|--------------------|------------------|
| T O T A L.....  | 753.396 | 114.333       | 106.029            | 92.948             | 77.592                 | 130.808           | 121.662            | 110.024          |
| PODER EJECUTIVO Y LEGISLATIVO Y DIRECCION DE LAS ADMONES. PUBLICAS; DIRECCION DE ORGANIZACIONES DE INTERES.....                   | 81      | 2             | 3                  | 3                  | 3                      | 17                | 24                 | 29               |
| DIRECCION DE EMPRESAS DE 10 O MAS ASALARIADOS.....  | 1.047   | 34            | 48                 | 42                 | 79                     | 185               | 345                | 314              |
| GERENCIA DE EMPR. DE COMERCIO CON MENOS DE 10 ASALARIADOS....   | 105     | 6             | 1                  | 7                  | 7                      | 13                | 41                 | 30               |
| GERENCIA DE EMPRESAS DE HOSTELERIA Y RESTAURACION CON MENOS DE 10 ASALARIADOS.....  | 35      | 4             | 3                  | 4                  | 2                      | 6                 | 12                 | 4                |
| GERENCIA DE OTRAS EMPRESAS CON MENOS DE 10 ASALARIADOS.....   | 369     | 8             | 9                  | 14                 | 20                     | 46                | 160                | 112              |
| GERENCIA DE EMPRESAS DE COMERCIO SIN ASALARIADOS.....   | 17      | -             | -                  | 2                  | -                      | 9                 | 2                  | 4                |
| GERENCIA DE EMPRESAS DE HOTELERIA SIN ASALARIADOS.....  | 10      | -             | -                  | 1                  | 1                      | 1                 | 1                  | 6                |
| GERENCIA DE OTRAS EMPRESAS SIN ASALARIADOS.....   | 34      | 3             | 2                  | 2                  | 1                      | 4                 | 14                 | 8                |
| PROFESIONES ASOCIADAS A TITUL. DE 2do y 3er CICLO UNIVERSIT. EN C. FISICAS, QUIMICAS, MATEMATICAS E INGENIERIA.....               | 477     | 17            | 34                 | 46                 | 41                     | 95                | 137                | 107              |
| PROFESIONES ASOCIADAS A TITUL. DE 2do y 3er CICLO UNIVERSIT. EN C. NATURALES Y SANIDAD.....                                       | 1.047   | 56            | 63                 | 61                 | 51                     | 168               | 381                | 267              |
| PROFESIONES ASOCIADAS A TITUL. DE 2do y 3er CICLO UNIVERSIT. EN LA ENSEÑANZA.....   | 960     | 72            | 64                 | 76                 | 82                     | 164               | 231                | 271              |
| PROFESIONALES DEL DERECHO.....  | 44      | 2             | 6                  | 1                  | 2                      | 9                 | 16                 | 8                |
| PROFESIONALES EN ORGANIZACION DE EMPRESAS, PROFES. EN C. SOCIALES Y HUMANAS ASOCIADAS A TITUL. DE 2do Y 3er C. UNIVERSITARIO..... | 376     | 30            | 24                 | 23                 | 28                     | 76                | 100                | 95               |
| ESCRITORES, ARTISTAS Y OTRAS PROFESIONES ASOCIADAS A TITUL. DE 2do Y 3er CICLO UNIVERSITARIO Y AFINES.....                        | 465     | 50            | 65                 | 37                 | 40                     | 56                | 103                | 114              |
| PROFESIONES ASOCIADAS A TITUL. DE 1er CICLO UNIVERSIT. EN CIENCIAS FISICAS, QUIMICAS, MATEMATICAS E INGENIERIA Y ASIMILADOS.....  | 834     | 59            | 67                 | 90                 | 77                     | 168               | 186                | 187              |
| PROFESIONES ASOCIADAS A TITUL. DE 1er CICLO UNIVERSIT. EN C. NATURALES Y SANIDAD, EXCEPTO OPTICOS, FISIOTERAP. Y ASIMILADOS.....  | 2.364   | 118           | 123                | 95                 | 99                     | 314               | 790                | 825              |
| PROFESIONES ASOCIADAS A TITUL. DE 1er CICLO UNIVERSITARIO EN LA ENSEÑANZA.....  | 1.225   | 103           | 106                | 129                | 90                     | 196               | 260                | 341              |
| OTRAS PROFESIONES ASOCIADAS A TITULACION DE 1er CICLO UNIVERSITARIO.....  | 448     | 30            | 41                 | 51                 | 38                     | 77                | 114                | 97               |
| TECNICOS DE LAS C. FISICAS, QUIMICAS E INGENIERIAS.....   | 2.778   | 173           | 212                | 197                | 197                    | 502               | 687                | 810              |
| TECNICOS DE LAS C. NATURALES Y DE LA SANIDAD.....   | 1.142   | 79            | 88                 | 81                 | 69                     | 197               | 349                | 279              |
| TECNICOS EN EDUCACION INFANTIL INSTRUCTORES DE VUELO, NAVEGACION Y CONDUCCION DE VEHICULOS.....                                   | 313     | 17            | 35                 | 18                 | 15                     | 53                | 99                 | 76               |



A. III.19. ACCIDENTES EN JORNADA DE TRABAJO CON BAJA SEGUN ANTIGUEDAD EN EL PUESTO DE TRABAJO DEL TRABAJADOR ACCIDENTADO POR OCUPACION (CN094)  
CONTINUACION

AÑO 1998

| OCUPACION   | TOTAL  | HASTA 2 MESES | DE 2 HASTA 4 MESES | DE 4 HASTA 7 MESES | DE 7 MESES HASTA 1 AÑO | DE 1 HASTA 3 AÑOS | DE 3 HASTA 10 AÑOS | DE 10 AÑOS O MAS |
|---|--------|---------------|--------------------|--------------------|------------------------|-------------------|--------------------|------------------|
| PROFESIONALES DE APOYO EN OPERACIONES FINANCIERAS Y COMERCIALES.....  | 5,042  | 418           | 468                | 437                | 423                    | 1,027             | 1,197              | 1,072            |
| PROFESIONALES DE APOYO A LA GESTION ADMINISTRATIVA.....   | 2,960  | 140           | 144                | 167                | 189                    | 539               | 846                | 935              |
| OTROS TECNICOS Y PROFESIONALES DE APOYO.....  | 2,407  | 364           | 357                | 362                | 309                    | 427               | 362                | 226              |
| EMPLEADOS EN SERV. CONTABLES, FINANCIEROS, Y DE SERV. DE APOYO A LA PRODUCCION Y AL TRANSPORTE.....               | 4,396  | 429           | 383                | 325                | 309                    | 730               | 1,028              | 1,192            |
| EMPLEADOS DE BIBLIOTECAS, SERVICIOS DE CORREOS Y ASIMILADOS.....  | 3,170  | 718           | 564                | 451                | 332                    | 576               | 334                | 195              |
| OPERADORES MAQUINAS DE OFICINA  | 137    | 11            | 12                 | 15                 | 16                     | 30                | 23                 | 30               |
| AUXILIARES ADMINISTRATIVOS SIN ATENCION AL PUBLICO NO CLASIFICADOS ANTERIORMENTE....                              | 3,634  | 233           | 279                | 266                | 307                    | 775               | 1,005              | 769              |
| AUXILIARES ADMINISTRATIVOS CON ATENCION AL PUBLICO NO CLASIFICADOS ANTERIORMENTE....                              | 4,082  | 284           | 336                | 392                | 330                    | 838               | 1,069              | 833              |
| EMPLEADOS CON TRATO DIRECTO AL PUBLICO EN AGENCIAS DE VIAJE, RECEPCIONISTAS Y TELEFONISTAS.....                   | 843    | 89            | 104                | 105                | 75                     | 152               | 161                | 157              |
| CAJEROS, TAQUILLEROS Y OTROS EMPLEADOS ASIMILADOS CON TRATO DIRECTO AL PUBLICO.....                               | 3,316  | 308           | 386                | 366                | 297                    | 786               | 638                | 535              |
| TRABAJADORES DE LOS SERVICIOS DE RESTAURACION.....  | 29,257 | 5,096         | 5,104              | 4,337              | 3,058                  | 4,956             | 3,855              | 2,851            |
| TRABAJADORES DE LOS SERVICIOS PERSONALES.....   | 12,013 | 907           | 987                | 925                | 829                    | 2,166             | 3,253              | 2,946            |
| TRABAJADORES DE SERVICIOS DE PROTECCION Y SEGURIDAD.....  | 11,804 | 764           | 711                | 676                | 652                    | 2,028             | 3,927              | 3,046            |
| DEPENDIENTES DE COMERCIO Y ASIMILADOS.....  | 37,181 | 4,393         | 4,639              | 4,461              | 3,886                  | 8,312             | 7,330              | 4,160            |
| TRABAJADORES CUALIFICADOS EN ACTIVIDADES AGRICOLAS.....   | 10,802 | 2,826         | 1,782              | 1,294              | 813                    | 1,107             | 1,557              | 1,423            |
| TRABAJADORES CUALIFICADOS EN ACTIVIDADES GANADERAS.....   | 1,235  | 80            | 91                 | 99                 | 110                    | 228               | 338                | 289              |
| TRABAJADORES CUALIFICADOS EN OTRAS ACTIVIDADES AGRARIAS....   | 2,415  | 382           | 312                | 287                | 258                    | 364               | 417                | 395              |
| PESCADORES Y TRABAJADORES CUALIFICADOS EN ACTIVIDADES PISCICOLAS.....   | 4,672  | 510           | 555                | 600                | 543                    | 1,080             | 1,060              | 324              |
| ENCARGADOS DE OBRA Y OTROS ENCARG. EN LA CONSTRUCCION....   | 2,960  | 237           | 300                | 308                | 316                    | 517               | 596                | 686              |
| TRABAJADORES EN OBRAS ESTRUCTURALES DE CONSTRUCCION Y ASIMILADOS.....   | 94,322 | 18,776        | 18,441             | 15,483             | 12,942                 | 15,140            | 7,623              | 5,917            |
| TRABAJADORES DE ACABADO DE CONSTRUCCIONES Y ASIMILADOS; PINTORES Y OTROS ASIMILADOS....                           | 29,249 | 3,879         | 4,011              | 3,649              | 3,342                  | 5,430             | 4,649              | 4,289            |
| ENCARGADOS EN LA METALURGIA Y JEFES DE TALLERES MECANICOS....   | 2,689  | 137           | 182                | 168                | 150                    | 418               | 695                | 939              |
| TRABAJADORES DE LAS INDUSTRIAS EXTRACTIVAS.....   | 14,283 | 703           | 912                | 988                | 1,032                  | 2,361             | 4,875              | 3,412            |
| SOLDADORES, CHAPISTAS, MONTAD. DE ESTRUCTURAS METALICAS, HERREROS, ELABORADORES DE HERRAMIENTAS Y ASIMILADOS..... | 58,554 | 6,827         | 6,855              | 6,982              | 6,493                  | 10,830            | 9,614              | 10,953           |

A.III.19. ACCIDENTES EN JORNADA DE TRABAJO CON BAJA SEGUN ANTIGUEDAD EN EL PUESTO DE TRABAJO DEL TRABAJADOR ACCIDENTADO POR OCUPACION (CN094)  
CONCLUSION

AÑO 1998

| OCUPACION   | TOTAL  | HASTA 2 MESES | DE 2 HASTA 4 MESES | DE 4 HASTA 7 MESES | DE 7 MESES HASTA 1 AÑO | DE 1 HASTA 3 AÑOS | DE 3 HASTA 10 AÑOS | DE 10 AÑOS O MAS |
|---|--------|---------------|--------------------|--------------------|------------------------|-------------------|--------------------|------------------|
| MECANICOS Y AJUSTADORES DE MAQUINARIA Y EQUIPOS ELECTRICOS Y ELECTRONICOS.....  | 40.903 | 2.966         | 3.514              | 3.596              | 3.642                  | 7.853             | 8.882              | 10.450           |
| MECANICOS DE PRECISION EN METALES, TRABAJADORES ARTES GRAFICAS, CERAMISTAS, VIDRIEROS Y ARTESANOS DE LA MADERA, TEXTIL Y CUERO..... | 10.532 | 903           | 1.050              | 1.009              | 853                    | 1.979             | 2.334              | 2.404            |
| TRABAJADORES DE LA INDUSTRIA DE LA ALIMENTACION, BEBIDAS Y TABACO.....  | 19.559 | 2.522         | 2.293              | 1.952              | 1.563                  | 3.401             | 3.489              | 4.339            |
| TRABAJADORES DE LA MADERA EBANISTAS, TRABAJADORES DE LA IND. TEXTIL, CONFECCION, PIEL, CUERO, CALZADO Y ASIMILADOS...               | 14.867 | 1.494         | 1.701              | 1.603              | 1.526                  | 2.874             | 2.569              | 3.100            |
| JEFES DE EQUIPO Y ENCARGADOS EN INSTALACIONES INDUSTRIALES FIJAS.....   | 1.300  | 55            | 59                 | 71                 | 81                     | 166               | 323                | 545              |
| OPERADORES DE INSTALACIONES INDUSTRIALES FIJAS Y ASIMILADOS.....  | 13.102 | 1.002         | 1.081              | 1.132              | 1.010                  | 2.258             | 2.954              | 3.665            |
| ENCARGADOS DE OPERADORES DE MAQUINAS FIJAS.....   | 2.987  | 197           | 217                | 206                | 203                    | 416               | 707                | 1.041            |
| OPERADORES DE MAQUINAS FIJAS..  | 26.609 | 2.424         | 2.515              | 2.380              | 2.134                  | 4.660             | 5.540              | 6.956            |
| MONTADORES Y ENSAMBLADORES....  | 7.779  | 889           | 927                | 871                | 725                    | 1.450             | 1.425              | 1.492            |
| MAQUINISTA DE LOCOMOTORA, OPERADOR MAQUINARIA AGRICOLA Y DE EQUIPOS PESADOS MOVILES, Y MARINEROS.....                               | 7.510  | 807           | 781                | 712                | 643                    | 1.266             | 1.512              | 1.789            |
| CONDUCTORES DE VEHICULOS PARA EL TRANSPORTE URBANO O POR CARRETERA.....   | 41.378 | 4.916         | 5.238              | 4.980              | 4.152                  | 8.141             | 7.698              | 6.253            |
| TRABAJADORES NO CUALIFICADOS EN EL COMERCIO.....  | 966    | 109           | 111                | 107                | 89                     | 190               | 196                | 164              |
| EMPLEADOS DOMESTICOS Y OTRO PERSONAL DE LIMPIEZA DE INTERIOR DE EDIFICIOS.....  | 34.429 | 4.688         | 4.498              | 3.931              | 3.279                  | 6.836             | 6.754              | 4.443            |
| CONSERJE DE EDIFICIOS, LIMPIACRISTALES Y VIGILANTES..   | 4.125  | 372           | 406                | 345                | 308                    | 698               | 1.056              | 940              |
| OTROS TRABAJADORES NO CUALIFICADOS EN OTROS SERVICIOS.....  | 8.603  | 1.082         | 997                | 721                | 651                    | 1.494             | 2.208              | 1.450            |
| PEONES AGROPECUARIOS Y DE LA PESCA.....   | 29.148 | 10.442        | 5.839              | 3.908              | 2.451                  | 2.675             | 2.242              | 1.591            |
| PEONES DE LA MINERIA.....   | 901    | 147           | 157                | 127                | 121                    | 204               | 102                | 43               |
| PEONES DE LA CONSTRUCCION.....  | 68.911 | 16.628        | 14.731             | 11.864             | 9.046                  | 9.849             | 4.070              | 2.723            |
| PEONES DE LAS INDUSTRIAS MANUFACTURERAS.....  | 39.900 | 8.514         | 7.212              | 5.935              | 4.724                  | 7.123             | 3.795              | 2.597            |
| PEONES DEL TRANSPORTE Y DESCARGADORES.....  | 24.248 | 4.795         | 3.793              | 3.372              | 2.434                  | 4.090             | 3.290              | 2.474            |
| TRABAJADORES NO CLASIFICABLES..   | 45     | 7             | -                  | 3                  | 4                      | 12                | 12                 | 7                |

A.III.20. ACCIDENTES EN JORNADA DE TRABAJO CON BAJA SEGUN GRAVEDAD POR SEXO Y ANTIGUEDAD EN LA EMPRESA DEL TRABAJADOR ACCIDENTADO

AÑO 1998

| ANTIGUEDAD EN LA EMPRESA    | TOTAL   | LEVES   | GRAVES | MORTALES |
|-----------------------------|---------|---------|--------|----------|
| <b>AMBOS SEXOS</b>          |         |         |        |          |
| TOTAL.....                  | 753.396 | 741.455 | 10.866 | 1.075    |
| HASTA 2 MESES.....          | 132.175 | 129.926 | 2.067  | 182      |
| DE 2 HASTA 4 MESES.....     | 96.289  | 94.924  | 1.237  | 128      |
| DE 4 HASTA 7 MESES.....     | 85.665  | 84.458  | 1.114  | 93       |
| DE 7 MESES HASTA 1 AÑO..... | 71.395  | 70.414  | 890    | 91       |
| DE 1 HASTA 3 AÑOS.....      | 124.308 | 122.493 | 1.654  | 161      |
| DE 3 HASTA 10 AÑOS.....     | 114.711 | 112.911 | 1.641  | 159      |
| DE 10 AÑOS O MAS.....       | 128.853 | 126.329 | 2.263  | 261      |
| <b>VARONES</b>              |         |         |        |          |
| TOTAL.....                  | 634.260 | 623.467 | 9.748  | 1.045    |
| HASTA 2 MESES.....          | 110.280 | 108.215 | 1.888  | 177      |
| DE 2 HASTA 4 MESES.....     | 81.212  | 79.959  | 1.127  | 126      |
| DE 4 HASTA 7 MESES.....     | 72.526  | 71.404  | 1.031  | 91       |
| DE 7 MESES HASTA 1 AÑO..... | 61.305  | 60.402  | 814    | 89       |
| DE 1 HASTA 3 AÑOS.....      | 104.408 | 102.756 | 1.499  | 153      |
| DE 3 HASTA 10 AÑOS.....     | 93.942  | 92.376  | 1.411  | 155      |
| DE 10 AÑOS O MAS.....       | 110.587 | 108.355 | 1.978  | 254      |
| <b>MUJERES</b>              |         |         |        |          |
| TOTAL.....                  | 119.136 | 117.988 | 1.118  | 30       |
| HASTA 2 MESES.....          | 21.895  | 21.711  | 179    | 5        |
| DE 2 HASTA 4 MESES.....     | 15.077  | 14.965  | 110    | 2        |
| DE 4 HASTA 7 MESES.....     | 13.139  | 13.054  | 83     | 2        |
| DE 7 MESES HASTA 1 AÑO..... | 10.090  | 10.012  | 76     | 2        |
| DE 1 HASTA 3 AÑOS.....      | 19.900  | 19.737  | 155    | 8        |
| DE 3 HASTA 10 AÑOS.....     | 20.769  | 20.535  | 230    | 4        |
| DE 10 AÑOS O MAS.....       | 18.266  | 17.974  | 285    | 7        |

A. III.21. ACCIDENTES EN JORNADA DE TRABAJO CON BAJA SEGUN ANTIGUEDAD EN LA EMPRESA DEL TRABAJADOR ACCIDENTADO POR OCUPACION (CNO94)

AÑO 1998.

TOTAL ACCIDENTES

| OCUPACION   | TOTAL   | HASTA 2 MESES | DE 2 HASTA 4 MESES | DE 4 HASTA 7 MESES | DE 7 MESES HASTA 1 AÑO | DE 1 HASTA 3 AÑOS | DE 3 HASTA 10 AÑOS | DE 10 AÑOS O MAS |
|---|---------|---------------|--------------------|--------------------|------------------------|-------------------|--------------------|------------------|
| T O T A L.....  | 753.396 | 132.175       | 96.289             | 85.665             | 71.395                 | 124.308           | 114.711            | 128.853          |
| PODER EJECUTIVO Y LEGISLATIVO Y DIRECCION DE LAS ADMONES. PUBLICAS; DIRECCION DE ORGANIZACIONES DE INTERES.....                   | 81      | 2             | 3                  | 4                  | 2                      | 15                | 21                 | 34               |
| DIRECCION DE EMPRESAS DE 10 O MAS ASALARIADOS.....  | 1.047   | 31            | 30                 | 36                 | 60                     | 151               | 342                | 397              |
| GERENCIA DE EMPR. DE COMERCIO CON MENOS DE 10 ASALARIADOS....   | 105     | 5             | 3                  | 3                  | 6                      | 14                | 40                 | 34               |
| GERENCIA DE EMPRESAS DE HOSTELERIA Y RESTAURACION CON MENOS DE 10 ASALARIADOS.....  | 35      | 3             | 2                  | 5                  | 2                      | 7                 | 13                 | 3                |
| GERENCIA DE OTRAS EMPRESAS CON MENOS DE 10 ASALARIADOS.....   | 369     | 11            | 3                  | 12                 | 16                     | 29                | 167                | 131              |
| GERENCIA DE EMPRESAS DE COMERCIO SIN ASALARIADOS.....   | 17      | -             | 2                  | -                  | 1                      | 8                 | 2                  | 4                |
| GERENCIA DE EMPRESAS DE HOTELERIA SIN ASALARIADOS.....  | 10      | -             | -                  | 2                  | -                      | 1                 | 1                  | 6                |
| GERENCIA DE OTRAS EMPRESAS SIN ASALARIADOS.....   | 34      | 2             | 3                  | 2                  | 1                      | 3                 | 15                 | 8                |
| PROFESIONES ASOCIADAS A TITUL. DE 2do y 3er CICLO UNIVERSIT. EN C. FISICAS, QUIMICAS, MATEMATICAS E INGENIERIA.....               | 477     | 22            | 26                 | 34                 | 35                     | 91                | 146                | 123              |
| PROFESIONES ASOCIADAS A TITUL. DE 2do y 3er CICLO UNIVERSIT. EN C. NATURALES Y SANIDAD.....                                       | 1.047   | 69            | 50                 | 52                 | 52                     | 149               | 377                | 298              |
| PROFESIONES ASOCIADAS A TITUL. DE 2do y 3er CICLO UNIVERSIT. EN LA ENSEÑANZA.....   | 960     | 72            | 51                 | 67                 | 75                     | 150               | 243                | 302              |
| PROFESIONALES DEL DERECHO.....  | 44      | 2             | 3                  | -                  | 3                      | 9                 | 16                 | 11               |
| PROFESIONALES EN ORGANIZACION DE EMPRESAS, PROFES. EN C. SOCIALES Y HUMANAS ASOCIADAS A TITUL. DE 2do Y 3er C. UNIVERSITARIO..... | 376     | 27            | 25                 | 15                 | 26                     | 69                | 106                | 108              |
| ESCRITORES, ARTISTAS Y OTRAS PROFESIONES ASOCIADAS A TITUL. DE 2do y 3er CICLO UNIVERSITARIO Y AFINES.....                        | 465     | 61            | 52                 | 35                 | 38                     | 52                | 96                 | 131              |
| PROFESIONES ASOCIADAS A TITUL. DE 1er CICLO UNIVERSIT. EN CIENCIAS FISICAS, QUIMICAS, MATEMATICAS E INGENIERIA Y ASIMILADOS.....  | 834     | 56            | 60                 | 75                 | 80                     | 158               | 190                | 215              |
| PROFESIONES ASOCIADAS A TITUL. DE 1er CICLO UNIVERSIT. EN C. NATURALES Y SANIDAD, EXCEPTO OPTICOS, FISIOTERAP. Y ASIMILADOS.....  | 2.364   | 144           | 85                 | 79                 | 76                     | 276               | 803                | 901              |
| PROFESIONES ASOCIADAS A TITUL. DE 1er CICLO UNIVERSITARIO EN LA ENSEÑANZA.....  | 1.225   | 100           | 81                 | 126                | 82                     | 188               | 265                | 383              |
| OTRAS PROFESIONES ASOCIADAS A TITULACION DE 1er CICLO UNIVERSITARIO.....  | 448     | 37            | 33                 | 49                 | 31                     | 73                | 115                | 110              |
| TECNICOS DE LAS C. FISICAS, QUIMICAS E INGENIERIAS.....   | 2.778   | 162           | 170                | 173                | 172                    | 455               | 657                | 989              |
| TECNICOS DE LAS C. NATURALES Y DE LA SANIDAD.....   | 1.142   | 84            | 59                 | 58                 | 56                     | 186               | 366                | 333              |
| TECNICOS EN EDUCACION INFANTIL INSTRUCTORES DE VUELO, NAVEGACION Y CONDUCCION DE VEHICULOS.....                                   | 313     | 24            | 22                 | 15                 | 13                     | 54                | 102                | 83               |

A.III.21. ACCIDENTES EN JORNADA DE TRABAJO CON BAJA SEGUN ANTIGUEDAD EN LA EMPRESA DEL TRABAJADOR ACCIDENTADO POR OCUPACION  
(CNO94)  
CONTINUACION

AÑO 1998.

TOTAL ACCIDENTES

| OCUPACION   | TOTAL  | HASTA 2 MESES | DE 2 HASTA 4 MESES | DE 4 HASTA 7 MESES | DE 7 MESES HASTA 1 AÑO | DE 1 HASTA 3 AÑOS | DE 3 HASTA 10 AÑOS | DE 10 AÑOS O MAS |
|---|--------|---------------|--------------------|--------------------|------------------------|-------------------|--------------------|------------------|
| PROFESIONALES DE APOYO EN OPERACIONES FINANCIERAS Y COMERCIALES.....  | 5.042  | 351           | 350                | 382                | 363                    | 1.063             | 1.247              | 1.286            |
| PROFESIONALES DE APOYO A LA GESTION ADMINISTRATIVA.....   | 2.960  | 136           | 97                 | 147                | 151                    | 452               | 843                | 1.134            |
| OTROS TECNICOS Y PROFESIONALES DE APOYO.....  | 2.407  | 480           | 331                | 351                | 257                    | 375               | 329                | 284              |
| EMPLEADOS EN SERV. CONTABLES, FINANCIEROS, Y DE SERV. DE APOYO A LA PRODUCCION Y AL TRANSPORTE.....               | 4.396  | 457           | 277                | 244                | 223                    | 530               | 807                | 1.858            |
| EMPLEADOS DE BIBLIOTECAS, SERVICIOS DE CORREOS Y ASIMILADOS.....  | 3.170  | 918           | 419                | 384                | 307                    | 527               | 336                | 279              |
| OPERADORES MAQUINAS DE OFICINA  | 137    | 10            | 12                 | 12                 | 12                     | 33                | 23                 | 35               |
| AUXILIARES ADMINISTRATIVOS SIN ATENCION AL PUBLICO NO CLASIFICADOS ANTERIORMENTE....                              | 3.634  | 257           | 236                | 229                | 269                    | 735               | 1.010              | 898              |
| AUXILIARES ADMINISTRATIVOS CON ATENCION AL PUBLICO NO CLASIFICADOS ANTERIORMENTE....                              | 4.082  | 282           | 287                | 344                | 305                    | 783               | 1.105              | 976              |
| EMPLEADOS CON TRATO DIRECTO AL PUBLICO EN AGENCIAS DE VIAJE, RECEPCIONISTAS Y TELEFONISTAS.....                   | 843    | 102           | 91                 | 91                 | 68                     | 147               | 158                | 186              |
| CAJEROS, TAQUILLEROS Y OTROS EMPLEADOS ASIMILADOS CON TRATO DIRECTO AL PUBLICO.....                               | 3.316  | 340           | 359                | 347                | 265                    | 769               | 654                | 582              |
| TRABAJADORES DE LOS SERVICIOS DE RESTAURACION.....  | 29.257 | 6.044         | 4.653              | 4.102              | 2.815                  | 4.704             | 3.737              | 3.202            |
| TRABAJADORES DE LOS SERVICIOS PERSONALES.....   | 12.013 | 1.004         | 835                | 758                | 759                    | 2.011             | 3.295              | 3.351            |
| TRABAJADORES DE SERVICIOS DE PROTECCION Y SEGURIDAD.....  | 11.804 | 684           | 623                | 603                | 566                    | 1.914             | 4.113              | 3.301            |
| DEPENDIENTES DE COMERCIO Y ASIMILADOS.....  | 37.181 | 5.101         | 4.125              | 4.112              | 3.568                  | 8.218             | 7.383              | 4.674            |
| TRABAJADORES CUALIFICADOS EN ACTIVIDADES AGRICOLAS.....   | 10.802 | 3.348         | 1.593              | 1.180              | 652                    | 953               | 1.464              | 1.612            |
| TRABAJADORES CUALIFICADOS EN ACTIVIDADES GANADERAS.....   | 1.235  | 88            | 80                 | 93                 | 92                     | 212               | 301                | 369              |
| TRABAJADORES CUALIFICADOS EN OTRAS ACTIVIDADES AGRARIAS....   | 2.415  | 445           | 262                | 260                | 220                    | 354               | 407                | 467              |
| PESCADORES Y TRABAJADORES CUALIFICADOS EN ACTIVIDADES PISCICOLAS.....   | 4.672  | 559           | 526                | 554                | 512                    | 1.065             | 1.057              | 399              |
| ENCARGADOS DE OBRA Y OTROS ENCARG. EN LA CONSTRUCCION....   | 2.960  | 247           | 277                | 282                | 287                    | 505               | 561                | 801              |
| TRABAJADORES EN OBRAS ESTRUCTURALES DE CONSTRUCCION Y ASIMILADOS.....   | 94.322 | 21.983        | 17.380             | 14.686             | 12.165                 | 14.841            | 6.905              | 6.362            |
| TRABAJADORES DE ACABADO DE CONSTRUCCIONES Y ASIMILADOS; PINTORES Y OTROS ASIMILADOS....                           | 29.249 | 4.443         | 3.645              | 3.435              | 3.140                  | 5.231             | 4.357              | 4.998            |
| ENCARGADOS EN LA METALURGIA Y JEFES DE TALLERES MECANICOS....   | 2.689  | 145           | 147                | 137                | 136                    | 373               | 605                | 1.146            |
| TRABAJADORES DE LAS INDUSTRIAS EXTRACTIVAS.....   | 14.283 | 720           | 799                | 831                | 714                    | 1.414             | 3.202              | 6.603            |
| SOLDADORES, CHAPISTAS, MONTAD. DE ESTRUCTURAS METALICAS, HERREROS, ELABORADORES DE HERRAMIENTAS Y ASIMILADOS..... | 58.554 | 7.402         | 6.231              | 6.359              | 6.204                  | 10.492            | 9.136              | 12.730           |

A.III.21. ACCIDENTES EN JORNADA DE TRABAJO CON BAJA SEGUN ANTIGUEDAD EN LA EMPRESA DEL TRABAJADOR ACCIDENTADO POR OCUPACION  
(CN094)  
CONTINUACION

AÑO 1998.

TOTAL ACCIDENTES

| OCUPACION   | TOTAL  | HASTA 2 MESES | DE 2 HASTA 4 MESES | DE 4 HASTA 7 MESES | DE 7 MESES HASTA 1 AÑO | DE 1 HASTA 3 AÑOS | DE 3 HASTA 10 AÑOS | DE 10 AÑOS O MAS |
|---|--------|---------------|--------------------|--------------------|------------------------|-------------------|--------------------|------------------|
| MECANICOS Y AJUSTADORES DE MAQUINARIA Y EQUIPOS ELECTRICOS Y ELECTRONICOS.....  | 40.903 | 3.136         | 2.950              | 3.115              | 3.209                  | 7.238             | 8.499              | 12.756           |
| MECANICOS DE PRECISION EN METALES, TRABAJADORES ARTES GRAFICAS, CERAMISTAS, VIDRIEROS Y ARTESANOS DE LA MADERA, TEXTIL Y CUERO..... | 10.532 | 928           | 883                | 829                | 807                    | 1.899             | 2.257              | 2.929            |
| TRABAJADORES DE LA INDUSTRIA DE LA ALIMENTACION, BEBIDAS Y TABACO.....  | 19.559 | 3.001         | 2.125              | 1.814              | 1.377                  | 3.228             | 3.229              | 4.785            |
| TRABAJADORES DE LA MADERA EBANISTAS, TRABAJADORES DE LA IND. TEXTIL, CONFECCION, PIEL, CUERO, CALZADO Y ASIMILADOS...               | 14.867 | 1.581         | 1.575              | 1.477              | 1.457                  | 2.892             | 2.539              | 3.346            |
| JEFES DE EQUIPO Y ENCARGADOS EN INSTALACIONES INDUSTRIALES FIJAS.....   | 1.300  | 55            | 49                 | 58                 | 75                     | 150               | 301                | 612              |
| OPERADORES DE INSTALACIONES INDUSTRIALES FIJAS Y ASIMILADOS.....  | 13.102 | 962           | 946                | 959                | 916                    | 2.030             | 2.722              | 4.567            |
| ENCARGADOS DE OPERADORES DE MAQUINAS FIJAS.....   | 2.987  | 185           | 157                | 179                | 173                    | 417               | 663                | 1.213            |
| OPERADORES DE MAQUINAS FIJAS..  | 26.609 | 2.496         | 2.133              | 2.047              | 2.012                  | 4.396             | 5.304              | 8.221            |
| MONTADORES Y ENSAMBLADORES....  | 7.779  | 996           | 811                | 771                | 665                    | 1.330             | 1.412              | 1.794            |
| MAQUINISTA DE LOCOMOTORA, OPERADOR MAQUINARIA AGRICOLA Y DE EQUIPOS PESADOS MOVILES, Y MARINEROS.....                               | 7.510  | 922           | 661                | 663                | 560                    | 1.157             | 1.244              | 2.303            |
| CONDUCTORES DE VEHICULOS PARA EL TRANSPORTE URBANO O POR CARRETERA.....   | 41.378 | 5.546         | 4.759              | 4.639              | 3.941                  | 8.021             | 7.556              | 6.916            |
| TRABAJADORES NO CUALIFICADOS EN EL COMERCIO.....  | 966    | 142           | 103                | 98                 | 77                     | 189               | 188                | 169              |
| EMPLEADOS DOMESTICOS Y OTRO PERSONAL DE LIMPIEZA DE INTERIOR DE EDIFICIOS.....  | 34.429 | 5.596         | 4.012              | 3.668              | 3.037                  | 6.534             | 6.744              | 4.838            |
| CONSERJE DE EDIFICIOS, LIMPIACRISTALES Y VIGILANTES..   | 4.125  | 434           | 333                | 320                | 254                    | 657               | 1.056              | 1.071            |
| OTROS TRABAJADORES NO CUALIFICADOS EN OTROS SERVICIOS.....  | 8.603  | 1.309         | 907                | 665                | 545                    | 1.350             | 2.192              | 1.635            |
| PEONES AGROPECUARIOS Y DE LA PESCA.....   | 29.148 | 12.630        | 5.259              | 3.574              | 1.951                  | 2.255             | 1.845              | 1.634            |
| PEONES DE LA MINERIA.....   | 901    | 187           | 141                | 120                | 117                    | 189               | 94                 | 53               |
| PEONES DE LA CONSTRUCCION.....  | 68.911 | 20.104        | 13.872             | 11.209             | 8.534                  | 9.478             | 3.136              | 2.578            |
| PEONES DE LAS INDUSTRIAS MANUFACTURERAS.....  | 39.900 | 9.859         | 6.716              | 5.571              | 4.525                  | 7.087             | 3.476              | 2.666            |
| PEONES DEL TRANSPORTE Y DESCARGADORES.....  | 24.248 | 5.639         | 3.499              | 3.122              | 2.283                  | 3.958             | 3.127              | 2.620            |
| TRABAJADORES NO CLASIFICABLES.  | 45     | 7             | -                  | 2                  | 3                      | 14                | 9                  | 10               |

A.III.21. ACCIDENTES EN JORNADA DE TRABAJO CON BAJA SEGUN ANTIGUEDAD EN LA EMPRESA DEL TRABAJADOR ACCIDENTADO POR OCUPACION  
(CN094)  
CONTINUACION

AÑO 1998.

ACCIDENTES LEVES

| OCUPACION  | TOTAL   | HASTA 2 MESES | DE 2 HASTA 4 MESES | DE 4 HASTA 7 MESES | DE 7 MESES HASTA 1 AÑO | DE 1 HASTA 3 AÑOS | DE 3 HASTA 10 AÑOS | DE 10 AÑOS O MAS |
|--|---------|---------------|--------------------|--------------------|------------------------|-------------------|--------------------|------------------|
| T O T A L.....   | 741,455 | 129,926       | 94,924             | 84,458             | 70,414                 | 122,493           | 112,911            | 126,329          |
| PODER EJECUTIVO Y LEGISLATIVO Y DIRECCION DE LAS ADMONES. PUBLICAS; DIRECCION DE ORGANIZACIONES DE INTERES.....                    | 74      | 2             | 3                  | 3                  | 2                      | 12                | 19                 | 33               |
| DIRECCION DE EMPRESAS DE 10 O MAS ASALARIADOS.....   | 973     | 29            | 28                 | 34                 | 56                     | 143               | 319                | 364              |
| GERENCIA DE EMPR. DE COMERCIO CON MENOS DE 10 ASALARIADOS...   | 99      | 5             | 3                  | 3                  | 5                      | 14                | 36                 | 33               |
| GERENCIA DE EMPRESAS DE HOSTELERIA Y RESTAURACION CON MENOS DE 10 ASALARIADOS.....   | 35      | 3             | 2                  | 5                  | 2                      | 7                 | 13                 | 3                |
| GERENCIA DE OTRAS EMPRESAS CON MENOS DE 10 ASALARIADOS.....  | 345     | 11            | 3                  | 9                  | 15                     | 28                | 156                | 123              |
| GERENCIA DE EMPRESAS DE COMERCIO SIN ASALARIADOS.....  | 16      | -             | 2                  | -                  | 1                      | 7                 | 2                  | 4                |
| GERENCIA DE EMPRESAS DE HOTELERIA SIN ASALARIADOS.....   | 10      | -             | -                  | 2                  | -                      | 1                 | 1                  | 6                |
| GERENCIA DE OTRAS EMPRESAS SIN ASALARIADOS.....  | 32      | 2             | 2                  | 2                  | 1                      | 2                 | 15                 | 8                |
| PROFESIONES ASOCIADAS A TITUL. DE 2do y 3er CICLO UNIVERSIT. EN C. FISICAS, QUIMICAS, MATEMATICAS E INGENIERIA.....                | 446     | 22            | 26                 | 32                 | 33                     | 88                | 136                | 109              |
| PROFESIONES ASOCIADAS A TITUL. DE 2do y 3er CICLO UNIVERSIT. EN C. NATURALES Y SANIDAD.....  | 955     | 65            | 46                 | 49                 | 50                     | 142               | 348                | 255              |
| PROFESIONES ASOCIADAS A TITUL. DE 2do y 3er CICLO UNIVERSIT. EN LA ENSEÑANZA.....  | 932     | 69            | 51                 | 65                 | 73                     | 147               | 233                | 294              |
| PROFESIONALES DEL DERECHO.....   | 40      | 2             | 3                  | -                  | 3                      | 8                 | 14                 | 10               |
| PROFESIONALES EN ORGANIZACION DE EMPRESAS, PROFES. EN C. SOCIALES Y HUMANAS ASOCIADAS A TITUL. DE 2do Y 3er C. UNIVER-SITARIO..... | 354     | 27            | 25                 | 13                 | 25                     | 65                | 101                | 98               |
| ESCRITORES, ARTISTAS Y OTRAS PROFESIONES ASOCIADAS A TITUL. DE 2do Y 3er CICLO UNIVERSITARIO Y AFINES.....                         | 448     | 59            | 52                 | 35                 | 37                     | 48                | 91                 | 126              |
| PROFESIONES ASOCIADAS A TITUL. DE 1er CICLO UNIVERSIT. EN CIENCIAS FISICAS, QUIMICAS, MATEMATICAS E INGENIERIA Y ASIMILADOS.....   | 778     | 50            | 57                 | 69                 | 74                     | 151               | 178                | 199              |
| PROFESIONES ASOCIADAS A TITUL. DE 1er CICLO UNIVERSIT. EN C. NATURALES Y SANIDAD, EXCEPTO OPTICOS, FISIOTERAP. Y ASIMILADOS.....   | 2,291   | 136           | 82                 | 75                 | 74                     | 271               | 779                | 874              |
| PROFESIONES ASOCIADAS A TITUL. DE 1er CICLO UNIVERSITARIO EN LA ENSEÑANZA.....   | 1,196   | 98            | 76                 | 125                | 80                     | 184               | 258                | 375              |
| OTRAS PROFESIONES ASOCIADAS A TITULACION DE 1er CICLO UNIVERSITARIO.....   | 437     | 35            | 32                 | 49                 | 30                     | 72                | 112                | 107              |
| TECNICOS DE LAS C. FISICAS, QUIMICAS E INGENIERIAS.....  | 2,675   | 153           | 166                | 167                | 169                    | 439               | 633                | 948              |
| TECNICOS DE LAS C. NATURALES Y DE LA SANIDAD.....  | 1,124   | 84            | 58                 | 57                 | 55                     | 182               | 360                | 328              |
| TECNICOS EN EDUCACION INFANTIL INSTRUCTORES DE VUELO, NAVEGACION Y CONDUCCION DE VEHICULOS.....                                    | 311     | 23            | 22                 | 15                 | 13                     | 54                | 102                | 82               |

A.III.21. ACCIDENTES EN JORNADA DE TRABAJO CON BAJA SEGUN ANTIGUEDAD EN LA EMPRESA DEL TRABAJADOR ACCIDENTADO POR OCUPACION  
(CNO94)  
CONTINUACION

AÑO 1998.

ACCIDENTES LEVES

| OCUPACION   | TOTAL  | HASTA 2 MESES | DE 2 HASTA 4 MESES | DE 4 HASTA 7 MESES | DE 7 MESES HASTA 1 AÑO | DE 1 HASTA 3 AÑOS | DE 3 HASTA 10 AÑOS | DE 10 AÑOS O MAS |
|---|--------|---------------|--------------------|--------------------|------------------------|-------------------|--------------------|------------------|
| PROFESIONALES DE APOYO EN OPERACIONES FINANCIERAS Y COMERCIALES.....  | 4.867  | 341           | 341                | 372                | 350                    | 1.029             | 1.199              | 1.235            |
| PROFESIONALES DE APOYO A LA GESTION ADMINISTRATIVA.....   | 2.821  | 128           | 93                 | 142                | 147                    | 439               | 811                | 1.061            |
| OTROS TECNICOS Y PROFESIONALES DE APOYO.....  | 2.306  | 440           | 321                | 341                | 248                    | 360               | 320                | 276              |
| EMPLEADOS EN SERV. CONTABLES, FINANCIEROS, Y DE SERV. DE APOYO A LA PRODUCCION Y AL TRANSPORTE.....               | 4.237  | 449           | 270                | 238                | 216                    | 513               | 778                | 1.773            |
| EMPLEADOS DE BIBLIOTECAS, SERVICIOS DE CORREOS Y ASIMILADOS.....  | 3.048  | 885           | 399                | 363                | 298                    | 508               | 324                | 271              |
| OPERADORES MAQUINAS DE OFICINA  | 134    | 10            | 11                 | 11                 | 12                     | 33                | 22                 | 35               |
| AUXILIARES ADMINISTRATIVOS SIN ATENCION AL PUBLICO NO CLASIFICADOS ANTERIORMENTE....                              | 3.601  | 255           | 233                | 227                | 265                    | 729               | 1.007              | 885              |
| AUXILIARES ADMINISTRATIVOS CON ATENCION AL PUBLICO NO CLASIFICADOS ANTERIORMENTE....                              | 4.026  | 274           | 283                | 340                | 301                    | 768               | 1.095              | 965              |
| EMPLEADOS CON TRATO DIRECTO AL PUBLICO EN AGENCIAS DE VIAJE, RECEPCIONISTAS Y TELEFONISTAS.....                   | 828    | 102           | 87                 | 91                 | 67                     | 145               | 155                | 181              |
| CAJEROS, TAQUILLEROS Y OTROS EMPLEADOS ASIMILADOS CON TRATO DIRECTO AL PUBLICO.....                               | 3.251  | 337           | 357                | 346                | 261                    | 757               | 646                | 547              |
| TRABAJADORES DE LOS SERVICIOS DE RESTAURACION.....  | 28.984 | 5.986         | 4.608              | 4.070              | 2.782                  | 4.667             | 3.705              | 3.166            |
| TRABAJADORES DE LOS SERVICIOS PERSONALES.....   | 11.819 | 991           | 823                | 750                | 749                    | 1.988             | 3.241              | 3.277            |
| TRABAJADORES DE SERVICIOS DE PROTECCION Y SEGURIDAD.....  | 11.590 | 664           | 610                | 590                | 560                    | 1.877             | 4.056              | 3.233            |
| DEPENDIENTES DE COMERCIO Y ASIMILADOS.....  | 36.885 | 5.070         | 4.101              | 4.092              | 3.538                  | 8.158             | 7.317              | 4.609            |
| TRABAJADORES CUALIFICADOS EN ACTIVIDADES AGRICOLAS.....   | 10.281 | 3.254         | 1.576              | 1.154              | 629                    | 904               | 1.358              | 1.406            |
| TRABAJADORES CUALIFICADOS EN ACTIVIDADES GANADERAS.....   | 1.153  | 86            | 78                 | 90                 | 86                     | 202               | 278                | 333              |
| TRABAJADORES CUALIFICADOS EN OTRAS ACTIVIDADES AGRARIAS....   | 2.313  | 430           | 256                | 255                | 216                    | 343               | 374                | 439              |
| PESCADORES Y TRABAJADORES CUALIFICADOS EN ACTIVIDADES PISCICOLAS.....   | 4.488  | 537           | 505                | 534                | 492                    | 1.029             | 1.008              | 383              |
| ENCARGADOS DE OBRA Y OTROS ENCARG. EN LA CONSTRUCCION....   | 2.852  | 237           | 268                | 269                | 276                    | 483               | 546                | 773              |
| TRABAJADORES EN OBRAS ESTRUCTURALES DE CONSTRUCCION Y ASIMILADOS.....   | 92.773 | 21.583        | 17.108             | 14.451             | 11.995                 | 14.604            | 6.768              | 6.264            |
| TRABAJADORES DE ACABADO DE CONSTRUCCIONES Y ASIMILADOS; PINTORES Y OTROS ASIMILADOS....                           | 28.760 | 4.358         | 3.573              | 3.386              | 3.085                  | 5.146             | 4.293              | 4.919            |
| ENCARGADOS EN LA METALURGIA Y JEFES DE TALLERES MECANICOS....   | 2.609  | 144           | 145                | 132                | 134                    | 366               | 589                | 1.099            |
| TRABAJADORES DE LAS INDUSTRIAS EXTRACTIVAS.....   | 14.173 | 713           | 791                | 820                | 702                    | 1.395             | 3.187              | 6.565            |
| SOLDADORES, CHAPISTAS, MONTAD. DE ESTRUCTURAS METALICAS, HERREROS, ELABORADORES DE HERRAMIENTAS Y ASIMILADOS..... | 57.964 | 7.317         | 6.172              | 6.288              | 6.144                  | 10.382            | 9.055              | 12.606           |



A.III.21. ACCIDENTES EN JORNADA DE TRABAJO CON BAJA SEGUN ANTIGUEDAD EN LA EMPRESA DEL TRABAJADOR ACCIDENTADO POR OCUPACION  
(CNO94)  
CONTINUACION

AÑO 1998.

ACCIDENTES LEVES

| OCUPACION   | TOTAL  | HASTA 2 MESES | DE 2 HASTA 4 MESES | DE 4 HASTA 7 MESES | DE 7 MESES HASTA 1 AÑO | DE 1 HASTA 3 AÑOS | DE 3 HASTA 10 AÑOS | DE 10 AÑOS O MAS |
|---|--------|---------------|--------------------|--------------------|------------------------|-------------------|--------------------|------------------|
| MECANICOS Y AJUSTADORES DE MAQUINARIA Y EQUIPOS ELECTRICOS Y ELECTRONICOS.....  | 40,290 | 3,084         | 2,901              | 3,065              | 3,166                  | 7,142             | 8,390              | 12,542           |
| MECANICOS DE PRECISION EN METALES, TRABAJADORES ARTES GRAFICAS, CERAMISTAS, VIDRIEROS Y ARTESANOS DE LA MADERA, TEXTIL Y CUERO..... | 10,435 | 918           | 881                | 822                | 794                    | 1,880             | 2,242              | 2,898            |
| TRABAJADORES DE LA INDUSTRIA DE LA ALIMENTACION, BEBIDAS Y TABACO.....  | 19,382 | 2,968         | 2,100              | 1,805              | 1,368                  | 3,197             | 3,203              | 4,741            |
| TRABAJADORES DE LA MADERA EBANISTAS, TRABAJADORES DE LA IND. TEXTIL, CONFECCION, PIEL, CUERO, CALZADO Y ASIMILADOS...               | 14,702 | 1,559         | 1,565              | 1,466              | 1,440                  | 2,855             | 2,508              | 3,309            |
| JEFES DE EQUIPO Y ENCARGADOS EN INSTALACIONES INDUSTRIALES FIJAS.....   | 1,265  | 52            | 49                 | 56                 | 73                     | 145               | 295                | 595              |
| OPERADORES DE INSTALACIONES INDUSTRIALES FIJAS Y ASIMILADOS.....  | 12,925 | 950           | 936                | 949                | 904                    | 2,006             | 2,696              | 4,484            |
| ENCARGADOS DE OPERADORES DE MAQUINAS FIJAS.....   | 2,919  | 183           | 155                | 177                | 168                    | 411               | 648                | 1,177            |
| OPERADORES DE MAQUINAS FIJAS...   | 26,293 | 2,469         | 2,109              | 2,019              | 2,000                  | 4,338             | 5,259              | 8,099            |
| MONTADORES Y ENSAMBLADORES.....   | 7,682  | 981           | 800                | 762                | 656                    | 1,316             | 1,401              | 1,766            |
| MAQUINISTA DE LOCOMOTORA, OPERADOR MAQUINARIA AGRICOLA Y DE EQUIPOS PESADOS MOVILES, Y MARINEROS.....                               | 7,303  | 880           | 645                | 643                | 544                    | 1,129             | 1,222              | 2,240            |
| CONDUCTORES DE VEHICULOS PARA EL TRANSPORTE URBANO O POR CARRETERA.....   | 40,306 | 5,360         | 4,616              | 4,513              | 3,840                  | 7,818             | 7,398              | 6,761            |
| TRABAJADORES NO CUALIFICADOS EN EL COMERCIO.....  | 960    | 142           | 103                | 95                 | 77                     | 186               | 188                | 169              |
| EMPLEADOS DOMESTICOS Y OTRO PERSONAL DE LIMPIEZA DE INTERIOR DE EDIFICIOS.....  | 34,152 | 5,541         | 3,980              | 3,639              | 3,016                  | 6,492             | 6,693              | 4,791            |
| CONSERJE DE EDIFICIOS, LIMPIACRISTALES Y VIGILANTES...  | 4,031  | 426           | 323                | 314                | 247                    | 644               | 1,034              | 1,043            |
| OTROS TRABAJADORES NO CUALIFICADOS EN OTROS SERVICIOS.....  | 8,493  | 1,297         | 895                | 658                | 543                    | 1,332             | 2,168              | 1,600            |
| PEONES AGROPECUARIOS Y DE LA PESCA.....   | 28,784 | 12,443        | 5,197              | 3,544              | 1,931                  | 2,235             | 1,819              | 1,615            |
| PEONES DE LA MINERIA.....   | 877    | 183           | 138                | 117                | 115                    | 184               | 87                 | 53               |
| PEONES DE LA CONSTRUCCION.....  | 67,929 | 19,758        | 13,682             | 11,055             | 8,441                  | 9,351             | 3,097              | 2,545            |
| PEONES DE LAS INDUSTRIAS MANUFACTURERAS.....  | 39,433 | 9,720         | 6,642              | 5,515              | 4,475                  | 7,021             | 3,427              | 2,633            |
| PEONES DEL TRANSPORTE Y DESCARGADORES.....  | 23,915 | 5,539         | 3,459              | 3,081              | 2,262                  | 3,907             | 3,089              | 2,578            |
| TRABAJADORES NO CLASIFICABLES.  | 45     | 7             | -                  | 2                  | 3                      | 14                | 9                  | 10               |

A.III.21. ACCIDENTES EN JORNADA DE TRABAJO CON BAJA SEGUN ANTIGUEDAD EN LA EMPRESA DEL TRABAJADOR ACCIDENTADO POR OCUPACION (CN094)  
CONTINUACION

AÑO 1998.

ACCIDENTES GRAVES

| OCUPACION  | TOTAL  | HASTA 2 MESES | DE 2 HASTA 4 MESES | DE 4 HASTA 7 MESES | DE 7 MESES HASTA 1 AÑO | DE 1 HASTA 3 AÑOS | DE 3 HASTA 10 AÑOS | DE 10 AÑOS O MAS |
|--|--------|---------------|--------------------|--------------------|------------------------|-------------------|--------------------|------------------|
| T O T A L.....   | 10,866 | 2,067         | 1,237              | 1,114              | 890                    | 1,654             | 1,641              | 2,263            |
| PODER EJECUTIVO Y LEGISLATIVO Y DIRECCION DE LAS ADMONES. PUBLICAS; DIRECCION DE ORGANIZACIONES DE INTERES.....                    | 7      | -             | -                  | 1                  | -                      | 3                 | 2                  | 1                |
| DIRECCION DE EMPRESAS DE 10 O MAS ASALARIADOS.....   | 57     | 2             | 2                  | 2                  | 3                      | 5                 | 19                 | 24               |
| GERENCIA DE EMPR. DE COMERCIO CON MENOS DE 10 ASALARIADOS...   | 4      | -             | -                  | -                  | 1                      | -                 | 3                  | -                |
| GERENCIA DE EMPRESAS DE HOSTELERIA Y RESTAURACION CON MENOS DE 10 ASALARIADOS.....   | -      | -             | -                  | -                  | -                      | -                 | -                  | -                |
| GERENCIA DE OTRAS EMPRESAS CON MENOS DE 10 ASALARIADOS.....  | 18     | -             | -                  | 3                  | 1                      | 1                 | 6                  | 7                |
| GERENCIA DE EMPRESAS DE COMERCIO SIN ASALARIADOS.....  | -      | -             | -                  | -                  | -                      | -                 | -                  | -                |
| GERENCIA DE EMPRESAS DE HOTELERIA SIN ASALARIADOS.....   | -      | -             | -                  | -                  | -                      | -                 | -                  | -                |
| GERENCIA DE OTRAS EMPRESAS SIN ASALARIADOS.....  | 2      | -             | 1                  | -                  | -                      | 1                 | -                  | -                |
| PROFESIONES ASOCIADAS A TITUL. DE 2do y 3er CICLO UNIVERSIT. EN C. FISICAS, QUIMICAS, MATEMATICAS E INGENIERIA.....                | 25     | -             | -                  | 1                  | 2                      | 3                 | 9                  | 10               |
| PROFESIONES ASOCIADAS A TITUL. DE 2do y 3er CICLO UNIVERSIT. EN C. NATURALES Y SANIDAD.....  | 88     | 4             | 4                  | 3                  | 2                      | 6                 | 28                 | 41               |
| PROFESIONES ASOCIADAS A TITUL. DE 2do y 3er CICLO UNIVERSIT. EN LA ENSEÑANZA.....  | 26     | 2             | -                  | 1                  | 2                      | 3                 | 10                 | 8                |
| PROFESIONALES DEL DERECHO.....   | 4      | -             | -                  | -                  | -                      | 1                 | 2                  | 1                |
| PROFESIONALES EN ORGANIZACION DE EMPRESAS, PROFES. EN C. SOCIALES Y HUMANAS ASOCIADAS A TITUL. DE 2do Y 3er C. UNIVER-SITARIO..... | 20     | -             | -                  | 1                  | 1                      | 4                 | 4                  | 10               |
| ESCRITORES, ARTISTAS Y OTRAS PROFESIONES ASOCIADAS A TITUL. DE 2do Y 3er CICLO UNIVERSITARIO Y AFINES.....                         | 17     | 2             | -                  | -                  | 1                      | 4                 | 5                  | 5                |
| PROFESIONES ASOCIADAS A TITUL. DE 1er CICLO UNIVERSIT. EN CIENCIAS FISICAS, QUIMICAS, MATEMATICAS E INGENIERIA Y ASIMILADOS.....   | 43     | 5             | 3                  | 5                  | 5                      | 5                 | 10                 | 10               |
| PROFESIONES ASOCIADAS A TITUL. DE 1er CICLO UNIVERSIT. EN C. NATURALES Y SANIDAD, EXCEPTO OPTICOS, FISIOTERAP. Y ASIMILADOS.....   | 71     | 8             | 3                  | 3                  | 2                      | 5                 | 23                 | 27               |
| PROFESIONES ASOCIADAS A TITUL. DE 1er CICLO UNIVERSITARIO EN LA ENSEÑANZA.....   | 28     | 2             | 5                  | 1                  | 2                      | 4                 | 7                  | 7                |
| OTRAS PROFESIONES ASOCIADAS A TITULACION DE 1er CICLO UNIVERSITARIO.....   | 10     | 2             | 1                  | -                  | 1                      | -                 | 3                  | 3                |
| TECNICOS DE LAS C. FISICAS, QUIMICAS E INGENIERIAS.....  | 82     | 6             | 3                  | 5                  | 3                      | 11                | 19                 | 35               |
| TECNICOS DE LAS C. NATURALES Y DE LA SANIDAD.....  | 15     | -             | 1                  | 1                  | 1                      | 4                 | 4                  | 4                |
| TECNICOS EN EDUCACION INFANTIL INSTRUCTORES DE VUELO, NAVEGACION Y CONDUCCION DE VEHICULOS.....                                    | 2      | 1             | -                  | -                  | -                      | -                 | -                  | 1                |

A.III.21. ACCIDENTES EN JORNADA DE TRABAJO CON BAJA SEGUN ANTIGUEDAD EN LA EMPRESA DEL TRABAJADOR ACCIDENTADO POR OCUPACION  
(CN094)  
CONTINUACION

AÑO 1998.

ACCIDENTES GRAVES

| OCUPACION   | TOTAL | HASTA 2 MESES | DE 2 HASTA 4 MESES | DE 4 HASTA 7 MESES | DE 7 MESES HASTA 1 AÑO | DE 1 HASTA 3 AÑOS | DE 3 HASTA 10 AÑOS | DE 10 AÑOS O MAS |
|---|-------|---------------|--------------------|--------------------|------------------------|-------------------|--------------------|------------------|
| PROFESIONALES DE APOYO EN OPERACIONES FINANCIERAS Y COMERCIALES.....  | 132   | 6             | 7                  | 7                  | 11                     | 29                | 36                 | 36               |
| PROFESIONALES DE APOYO A LA GESTION ADMINISTRATIVA.....   | 125   | 7             | 4                  | 5                  | 4                      | 12                | 30                 | 63               |
| OTROS TECNICOS Y PROFESIONALES DE APOYO.....  | 99    | 40            | 10                 | 10                 | 9                      | 14                | 9                  | 7                |
| EMPLEADOS EN SERV. CONTABLES, FINANCIEROS, Y DE SERV. DE APOYO A LA PRODUCCION Y AL TRANSPORTE.....               | 141   | 7             | 6                  | 6                  | 6                      | 14                | 27                 | 75               |
| EMPLEADOS DE BIBLIOTECAS, SERVICIOS DE CORREOS Y ASIMILADOS.....  | 118   | 31            | 18                 | 21                 | 9                      | 19                | 12                 | 8                |
| OPERADORES MAQUINAS DE OFICINA  | 3     | -             | 1                  | 1                  | -                      | -                 | 1                  | -                |
| AUXILIARES ADMINISTRATIVOS SIN ATENCION AL PUBLICO NO CLASIFICADOS ANTERIORMENTE....                              | 31    | 2             | 3                  | 2                  | 4                      | 5                 | 3                  | 12               |
| AUXILIARES ADMINISTRATIVOS CON ATENCION AL PUBLICO NO CLASIFICADOS ANTERIORMENTE....                              | 47    | 7             | 4                  | 4                  | 3                      | 11                | 10                 | 8                |
| EMPLEADOS CON TRATO DIRECTO AL PUBLICO EN AGENCIAS DE VIAJE, RECEPCIONISTAS Y TELEFONISTAS.....                   | 15    | -             | 4                  | -                  | 1                      | 2                 | 3                  | 5                |
| CAJEROS, TAQUILLEROS Y OTROS EMPLEADOS ASIMILADOS CON TRATO DIRECTO AL PUBLICO.....                               | 63    | 3             | 2                  | 1                  | 4                      | 11                | 8                  | 34               |
| TRABAJADORES DE LOS SERVICIOS DE RESTAURACION.....  | 265   | 58            | 44                 | 32                 | 30                     | 36                | 29                 | 36               |
| TRABAJADORES DE LOS SERVICIOS PERSONALES.....   | 188   | 13            | 11                 | 8                  | 10                     | 22                | 52                 | 72               |
| TRABAJADORES DE SERVICIOS DE PROTECCION Y SEGURIDAD.....  | 187   | 18            | 11                 | 13                 | 5                      | 33                | 46                 | 61               |
| DEPENDIENTES DE COMERCIO Y ASIMILADOS.....  | 281   | 31            | 23                 | 19                 | 30                     | 56                | 63                 | 59               |
| TRABAJADORES CUALIFICADOS EN ACTIVIDADES AGRICOLAS.....   | 493   | 86            | 14                 | 24                 | 22                     | 47                | 102                | 198              |
| TRABAJADORES CUALIFICADOS EN ACTIVIDADES GANADERAS.....   | 77    | 2             | 2                  | 3                  | 6                      | 9                 | 23                 | 32               |
| TRABAJADORES CUALIFICADOS EN OTRAS ACTIVIDADES AGRARIAS....   | 98    | 15            | 6                  | 4                  | 4                      | 10                | 32                 | 27               |
| PESCADORES Y TRABAJADORES CUALIFICADOS EN ACTIVIDADES PISCICOLAS.....   | 142   | 12            | 16                 | 14                 | 17                     | 27                | 40                 | 16               |
| ENCARGADOS DE OBRA Y OTROS ENCARG. EN LA CONSTRUCCION....   | 94    | 10            | 7                  | 13                 | 8                      | 21                | 10                 | 25               |
| TRABAJADORES EN OBRAS ESTRUCTURALES DE CONSTRUCCION Y ASIMILADOS.....   | 1.430 | 371           | 248                | 224                | 153                    | 217               | 132                | 85               |
| TRABAJADORES DE ACABADO DE CONSTRUCCIONES Y ASIMILADOS; PINTORES Y OTROS ASIMILADOS....                           | 444   | 77            | 65                 | 42                 | 50                     | 77                | 60                 | 73               |
| ENCARGADOS EN LA METALURGIA Y JEFES DE TALLERES MECANICOS....   | 75    | 1             | 2                  | 5                  | 2                      | 6                 | 16                 | 43               |
| TRABAJADORES DE LAS INDUSTRIAS EXTRACTIVAS.....   | 87    | 7             | 8                  | 8                  | 10                     | 17                | 15                 | 22               |
| SOLDADORES, CHAPISTAS, MONTAD. DE ESTRUCTURAS METALICAS, HERREROS, ELABORADORES DE HERRAMIENTAS Y ASIMILADOS..... | 538   | 79            | 53                 | 67                 | 54                     | 103               | 70                 | 112              |

A.III.21. ACCIDENTES EN JORNADA DE TRABAJO CON BAJA SEGUN ANTIGUEDAD EN LA EMPRESA DEL TRABAJADOR ACCIDENTADO POR OCUPACION  
(CNO94)  
CONTINUACION

AÑO 1998.

ACCIDENTES GRAVES

| OCUPACION   | TOTAL | HASTA 2 MESES | DE 2 HASTA 4 MESES | DE 4 HASTA 7 MESES | DE 7 MESES HASTA 1 AÑO | DE 1 HASTA 3 AÑOS | DE 3 HASTA 10 AÑOS | DE 10 AÑOS O MAS |
|---|-------|---------------|--------------------|--------------------|------------------------|-------------------|--------------------|------------------|
| MECANICOS Y AJUSTADORES DE MAQUINARIA Y EQUIPOS ELECTRICOS Y ELECTRONICOS.....  | 566   | 48            | 46                 | 47                 | 40                     | 90                | 102                | 193              |
| MECANICOS DE PRECISION EN METALES, TRABAJADORES ARTES GRAFICAS, CERAMISTAS, VIDRIEROS Y ARTESANOS DE LA MADERA, TEXTIL Y CUERO..... | 94    | 10            | 2                  | 7                  | 13                     | 19                | 14                 | 29               |
| TRABAJADORES DE LA INDUSTRIA DE LA ALIMENTACION, BEBIDAS Y TABACO.....  | 165   | 31            | 21                 | 8                  | 9                      | 31                | 23                 | 42               |
| TRABAJADORES DE LA MADERA EBANISTAS, TRABAJADORES DE LA IND. TEXTIL, CONFECCION, PIEL, CUERO, CALZADO Y ASIMILADOS...               | 162   | 21            | 10                 | 11                 | 17                     | 37                | 31                 | 35               |
| JEFES DE EQUIPO Y ENCARGADOS EN INSTALACIONES INDUSTRIALES FIJAS.....   | 33    | 3             | -                  | 2                  | 2                      | 4                 | 6                  | 16               |
| OPERADORES DE INSTALACIONES INDUSTRIALES FIJAS Y ASIMILADOS.....  | 159   | 12            | 9                  | 10                 | 12                     | 19                | 25                 | 72               |
| ENCARGADOS DE OPERADORES DE MAQUINAS FIJAS.....   | 61    | 2             | 1                  | 2                  | 4                      | 6                 | 13                 | 33               |
| OPERADORES DE MAQUINAS FIJAS...   | 292   | 26            | 23                 | 27                 | 11                     | 58                | 41                 | 106              |
| MONTADORES Y ENSAMBLADORES.....   | 93    | 14            | 11                 | 8                  | 8                      | 14                | 11                 | 27               |
| MAQUINISTA DE LOCOMOTORA, OPERADOR MAQUINARIA AGRICOLA Y DE EQUIPOS PESADOS MOVILES, Y MARINEROS.....                               | 178   | 35            | 15                 | 17                 | 13                     | 24                | 22                 | 52               |
| CONDUCTORES DE VEHICULOS PARA EL TRANSPORTE URBANO O POR CARRETERA.....   | 868   | 145           | 114                | 100                | 79                     | 169               | 131                | 130              |
| TRABAJADORES NO CUALIFICADOS EN EL COMERCIO.....  | 6     | -             | -                  | 3                  | -                      | 3                 | -                  | -                |
| EMPLEADOS DOMESTICOS Y OTRO PERSONAL DE LIMPIEZA DE INTERIOR DE EDIFICIOS.....  | 272   | 55            | 32                 | 29                 | 20                     | 41                | 49                 | 46               |
| CONSERJE DE EDIFICIOS, LIMPIACRISTALES Y VIGILANTES...  | 86    | 8             | 8                  | 5                  | 6                      | 13                | 20                 | 26               |
| OTROS TRABAJADORES NO CUALIFICADOS EN OTROS SERVICIOS.....  | 100   | 11            | 10                 | 6                  | 2                      | 16                | 22                 | 33               |
| PEONES AGROPECUARIOS Y DE LA PESCA.....   | 344   | 176           | 61                 | 29                 | 18                     | 19                | 23                 | 18               |
| PEONES DE LA MINERIA.....   | 22    | 3             | 3                  | 3                  | 2                      | 5                 | 6                  | -                |
| PEONES DE LA CONSTRUCCION.....  | 905   | 322           | 170                | 145                | 85                     | 115               | 37                 | 31               |
| PEONES DE LAS INDUSTRIAS MANUFACTURERAS.....  | 447   | 131           | 70                 | 54                 | 49                     | 64                | 47                 | 32               |
| PEONES DEL TRANSPORTE Y DESCARGADORES.....  | 321   | 97            | 39                 | 41                 | 21                     | 49                | 35                 | 39               |
| TRABAJADORES NO CLASIFICABLES.  | -     | -             | -                  | -                  | -                      | -                 | -                  | -                |

A.III.21. ACCIDENTES EN JORNADA DE TRABAJO CON BAJA SEGUN ANTIGUEDAD EN LA EMPRESA DEL TRABAJADOR ACCIDENTADO POR OCUPACION  
(CNO94)  
CONTINUACION

AÑO 1998.

ACCIDENTES MORTALES

| OCUPACION   | TOTAL | HASTA 2 MESES | DE 2 HASTA 4 MESES | DE 4 HASTA 7 MESES | DE 7 MESES HASTA 1 AÑO | DE 1 HASTA 3 AÑOS | DE 3 HASTA 10 AÑOS | DE 10 AÑOS O MAS |
|---|-------|---------------|--------------------|--------------------|------------------------|-------------------|--------------------|------------------|
| T O T A L.....  | 1,075 | 182           | 128                | 93                 | 91                     | 161               | 159                | 261              |
| PODER EJECUTIVO Y LEGISLATIVO Y DIRECCION DE LAS ADMONES. PUBLICAS; DIRECCION DE ORGANIZACIONES DE INTERES.....                   | -     | -             | -                  | -                  | -                      | -                 | -                  | -                |
| DIRECCION DE EMPRESAS DE 10 O MAS ASALARIADOS.....  | 17    | -             | -                  | -                  | 1                      | 3                 | 4                  | 9                |
| GERENCIA DE EMPR. DE COMERCIO CON MENOS DE 10 ASALARIADOS....   | 2     | -             | -                  | -                  | -                      | -                 | 1                  | 1                |
| GERENCIA DE EMPRESAS DE HOSTELERIA Y RESTAURACION CON MENOS DE 10 ASALARIADOS.....  | -     | -             | -                  | -                  | -                      | -                 | -                  | -                |
| GERENCIA DE OTRAS EMPRESAS CON MENOS DE 10 ASALARIADOS.....   | 6     | -             | -                  | -                  | -                      | -                 | 5                  | 1                |
| GERENCIA DE EMPRESAS DE COMERCIO SIN ASALARIADOS.....   | 1     | -             | -                  | -                  | -                      | 1                 | -                  | -                |
| GERENCIA DE EMPRESAS DE HOTELERIA SIN ASALARIADOS.....  | -     | -             | -                  | -                  | -                      | -                 | -                  | -                |
| GERENCIA DE OTRAS EMPRESAS SIN ASALARIADOS.....   | -     | -             | -                  | -                  | -                      | -                 | -                  | -                |
| PROFESIONES ASOCIADAS A TITUL. DE 2do y 3er CICLO UNIVERSIT. EN C. FISICAS, QUIMICAS, MATEMATICAS E INGENIERIA.....               | 6     | -             | -                  | 1                  | -                      | -                 | 1                  | 4                |
| PROFESIONES ASOCIADAS A TITUL. DE 2do y 3er CICLO UNIVERSIT. EN C. NATURALES Y SANIDAD.....                                       | 4     | -             | -                  | -                  | -                      | 1                 | 1                  | 2                |
| PROFESIONES ASOCIADAS A TITUL. DE 2do y 3er CICLO UNIVERSIT. EN LA ENSEÑANZA.....   | 2     | 1             | -                  | 1                  | -                      | -                 | -                  | -                |
| PROFESIONALES DEL DERECHO.....  | -     | -             | -                  | -                  | -                      | -                 | -                  | -                |
| PROFESIONALES EN ORGANIZACION DE EMPRESAS, PROFES. EN C. SOCIALES Y HUMANAS ASOCIADAS A TITUL. DE 2do Y 3er C. UNIVERSITARIO..... | 2     | -             | -                  | 1                  | -                      | -                 | 1                  | -                |
| ESCRITORES, ARTISTAS Y OTRAS PROFESIONES ASOCIADAS A TITUL. DE 2do Y 3er CICLO UNIVERSITARIO Y AFINES.....                        | -     | -             | -                  | -                  | -                      | -                 | -                  | -                |
| PROFESIONES ASOCIADAS A TITUL. DE 1er CICLO UNIVERSIT. EN CIENCIAS FISICAS, QUIMICAS, MATEMATICAS E INGENIERIA Y ASIMILADOS.....  | 13    | 1             | -                  | 1                  | 1                      | 2                 | 2                  | 6                |
| PROFESIONES ASOCIADAS A TITUL. DE 1er CICLO UNIVERSIT. EN C. NATURALES Y SANIDAD, EXCEPTO OPTICOS, FISIOTERAP. Y ASIMILADOS.....  | 2     | -             | -                  | 1                  | -                      | -                 | 1                  | -                |
| PROFESIONES ASOCIADAS A TITUL. DE 1er CICLO UNIVERSITARIO EN LA ENSEÑANZA.....  | 1     | -             | -                  | -                  | -                      | -                 | -                  | 1                |
| OTRAS PROFESIONES ASOCIADAS A TITULACION DE 1er CICLO UNIVERSITARIO.....  | 1     | -             | -                  | -                  | -                      | 1                 | -                  | -                |
| TECNICOS DE LAS C. FISICAS, QUIMICAS E INGENIERIAS.....   | 21    | 3             | 1                  | 1                  | -                      | 5                 | 5                  | 6                |
| TECNICOS DE LAS C. NATURALES Y DE LA SANIDAD.....   | 3     | -             | -                  | -                  | -                      | -                 | 2                  | 1                |
| TECNICOS EN EDUCACION INFANTIL INSTRUCTORES DE VUELO, NAVEGACION Y CONDUCCION DE VEHICULOS.....                                   | -     | -             | -                  | -                  | -                      | -                 | -                  | -                |

A.III.21. ACCIDENTES EN JORNADA DE TRABAJO CON BAJA SEGUN ANTIGUEDAD EN LA EMPRESA DEL TRABAJADOR ACCIDENTADO POR OCUPACION  
(CN094)  
CONTINUACION

AÑO 1998.

ACCIDENTES MORTALES

| OCUPACION   | TOTAL | HASTA 2 MESES | DE 2 HASTA 4 MESES | DE 4 HASTA 7 MESES | DE 7 MESES HASTA 1 AÑO | DE 1 HASTA 3 AÑOS | DE 3 HASTA 10 AÑOS | DE 10 AÑOS O MAS |
|---|-------|---------------|--------------------|--------------------|------------------------|-------------------|--------------------|------------------|
| PROFESIONALES DE APOYO EN OPERACIONES FINANCIERAS Y COMERCIALES.....  | 43    | 4             | 2                  | 3                  | 2                      | 5                 | 12                 | 15               |
| PROFESIONALES DE APOYO A LA GESTION ADMINISTRATIVA.....   | 14    | 1             | -                  | -                  | -                      | 1                 | 2                  | 10               |
| OTROS TECNICOS Y PROFESIONALES DE APOYO.....  | 2     | -             | -                  | -                  | -                      | 1                 | -                  | 1                |
| EMPLEADOS EN SERV. CONTABLES, FINANCIEROS, Y DE SERV. DE APOYO A LA PRODUCCION Y AL TRANSPORTE.....               | 18    | 1             | 1                  | -                  | 1                      | 3                 | 2                  | 10               |
| EMPLEADOS DE BIBLIOTECAS, SERVICIOS DE CORREOS Y ASIMILADOS.....  | 4     | 2             | 2                  | -                  | -                      | -                 | -                  | -                |
| OPERADORES MAQUINAS DE OFICINA  | -     | -             | -                  | -                  | -                      | -                 | -                  | -                |
| AUXILIARES ADMINISTRATIVOS SIN ATENCION AL PUBLICO NO CLASIFICADOS ANTERIORMENTE....                              | 2     | -             | -                  | -                  | -                      | 1                 | -                  | 1                |
| AUXILIARES ADMINISTRATIVOS CON ATENCION AL PUBLICO NO CLASIFICADOS ANTERIORMENTE....                              | 9     | 1             | -                  | -                  | 1                      | 4                 | -                  | 3                |
| EMPLEADOS CON TRATO DIRECTO AL PUBLICO EN AGENCIAS DE VIAJE, RECEPCIONISTAS Y TELEFONISTAS.....                   | -     | -             | -                  | -                  | -                      | -                 | -                  | -                |
| CAJEROS, TAQUILLEROS Y OTROS EMPLAADOS ASIMILADOS CON TRATO DIRECTO AL PUBLICO.....                               | 2     | -             | -                  | -                  | -                      | 1                 | -                  | 1                |
| TRABAJADORES DE LOS SERVICIOS DE RESTAURACION.....  | 8     | -             | 1                  | -                  | 3                      | 1                 | 3                  | -                |
| TRABAJADORES DE LOS SERVICIOS PERSONALES.....   | 6     | -             | 1                  | -                  | -                      | 1                 | 2                  | 2                |
| TRABAJADORES DE SERVICIOS DE PROTECCION Y SEGURIDAD.....  | 27    | 2             | 2                  | -                  | 1                      | 4                 | 11                 | 7                |
| DEPENDIENTES DE COMERCIO Y ASIMILADOS.....  | 15    | -             | 1                  | 1                  | -                      | 4                 | 3                  | 6                |
| TRABAJADORES CUALIFICADOS EN ACTIVIDADES AGRICOLAS.....   | 28    | 8             | 3                  | 2                  | 1                      | 2                 | 4                  | 8                |
| TRABAJADORES CUALIFICADOS EN ACTIVIDADES GANADERAS.....   | 5     | -             | -                  | -                  | -                      | 1                 | -                  | 4                |
| TRABAJADORES CUALIFICADOS EN OTRAS ACTIVIDADES AGRARIAS....   | 4     | -             | -                  | 1                  | -                      | 1                 | 1                  | 1                |
| PESCADORES Y TRABAJADORES CUALIFICADOS EN ACTIVIDADES PISCICOLAS.....   | 42    | 10            | 5                  | 6                  | 3                      | 9                 | 9                  | -                |
| ENCARGADOS DE OBRA Y OTROS ENCARG. EN LA CONSTRUCCION....   | 14    | -             | 2                  | -                  | 3                      | 1                 | 5                  | 3                |
| TRABAJADORES EN OBRAS ESTRUCTURALES DE CONSTRUCCION Y ASIMILADOS.....   | 119   | 29            | 24                 | 11                 | 17                     | 20                | 5                  | 13               |
| TRABAJADORES DE ACABADO DE CONSTRUCCIONES Y ASIMILADOS; PINTORES Y OTROS ASIMILADOS....                           | 45    | 8             | 7                  | 7                  | 5                      | 8                 | 4                  | 6                |
| ENCARGADOS EN LA METALURGIA Y JEFES DE TALLERES MECANICOS....   | 5     | -             | -                  | -                  | -                      | 1                 | -                  | 4                |
| TRABAJADORES DE LAS INDUSTRIAS EXTRACTIVAS.....   | 23    | -             | -                  | 3                  | 2                      | 2                 | -                  | 16               |
| SOLDADORES, CHAPISTAS, MONTAD. DE ESTRUCTURAS METALICAS, HERREROS, ELABORADORES DE HERRAMIENTAS Y ASIMILADOS..... | 52    | 6             | 6                  | 4                  | 6                      | 7                 | 11                 | 12               |

A.III.21. ACCIDENTES EN JORNADA DE TRABAJO CON BAJA SEGUN ANTIGUEDAD EN LA EMPRESA DEL TRABAJADOR ACCIDENTADO POR OCUPACION  
 (CNO94)  
 CONCLUSION

AÑO 1998.

ACCIDENTES MORTALES

|   | TOTAL | HASTA 2 MESES | DE 2 HASTA 4 MESES | DE 4 HASTA 7 MESES | DE 7 MESES HASTA 1 AÑO | DE 1 HASTA 3 AÑOS | DE 3 HASTA 10 AÑOS | DE 10 AÑOS O MAS |
|---|-------|---------------|--------------------|--------------------|------------------------|-------------------|--------------------|------------------|
| MECANICOS Y AJUSTADORES DE MAQUINARIA Y EQUIPOS ELECTRICOS Y ELECTRONICOS....   | 47    | 4             | 3                  | 3                  | 3                      | 6                 | 7                  | 21               |
| MECANICOS DE PRECISION EN METALES, TRABAJADORES ARTES GRAFICAS, CERAMISTAS, VIDRIEROS Y ARTESANOS DE LA MADERA, TEXTIL Y CUERO..... | 3     | -             | -                  | -                  | -                      | -                 | 1                  | 2                |
| TRABAJADORES DE LA INDUSTRIA DE LA ALIMENTACION, BEBIDAS Y TABACO.....  | 12    | 2             | 4                  | 1                  | -                      | -                 | 3                  | 2                |
| TRABAJADORES DE LA MADERA EBANISTAS, TRABAJADORES DE LA IND. TEXTIL, CONFECCION, PIEL, CUERO, CALZADO Y ASIMILADOS..                | 3     | 1             | -                  | -                  | -                      | -                 | -                  | 2                |
| JEFES DE EQUIPO Y ENCARGADOS EN INSTALACIONES INDUSTRIALES FIJAS.....   | 2     | -             | -                  | -                  | -                      | 1                 | -                  | 1                |
| OPERADORES DE INSTALACIONES INDUSTRIALES FIJAS Y ASIMILADOS.....  | 18    | -             | 1                  | -                  | -                      | 5                 | 1                  | 11               |
| ENCARGADOS DE OPERADORES DE MAQUINAS FIJAS.....   | 7     | -             | 1                  | -                  | 1                      | -                 | 2                  | 3                |
| OPERADORES DE MAQUINAS FIJAS..  | 24    | 1             | 1                  | 1                  | 1                      | -                 | 4                  | 16               |
| MONTADORES Y ENSAMBLADORES....  | 4     | 1             | -                  | 1                  | 1                      | -                 | -                  | 1                |
| MAQUINISTA DE LOCOMOTORA, OPERADOR MAQUINARIA AGRICOLA Y DE EQUIPOS PESADOS MOVILES, Y MARINEROS.....                               | 29    | 7             | 1                  | 3                  | 3                      | 4                 | -                  | 11               |
| CONDUCTORES DE VEHICULOS PARA EL TRANSPORTE URBANO O POR CARRETERA.....   | 204   | 41            | 29                 | 26                 | 22                     | 34                | 27                 | 25               |
| TRABAJADORES NO CUALIFICADOS EN EL COMERCIO.....  | -     | -             | -                  | -                  | -                      | -                 | -                  | -                |
| EMPLEADOS DOMESTICOS Y OTRO PERSONAL DE LIMPIEZA DE INTERIOR DE EDIFICIOS.....  | 5     | -             | -                  | -                  | 1                      | 1                 | 2                  | 1                |
| CONSERJE DE EDIFICIOS, LIMPIACRISTALES Y VIGILANTES.  | 8     | -             | 2                  | 1                  | 1                      | -                 | 2                  | 2                |
| OTROS TRABAJADORES NO CUALIFICADOS EN OTROS SERVICIOS.....  | 10    | 1             | 2                  | 1                  | -                      | 2                 | 2                  | 2                |
| PEONES AGROPECUARIOS Y DE LA PESCA.....   | 20    | 11            | 1                  | 1                  | 2                      | 1                 | 3                  | 1                |
| PEONES DE LA MINERIA.....   | 2     | 1             | -                  | -                  | -                      | -                 | 1                  | -                |
| PEONES DE LA CONSTRUCCION.....  | 77    | 24            | 20                 | 9                  | 8                      | 12                | 2                  | 2                |
| PEONES DE LAS INDUSTRIAS MANUFACTURERAS.....  | 20    | 8             | 4                  | 2                  | 1                      | 2                 | 2                  | 1                |
| PEONES DEL TRANSPORTE Y DESCARGADORES.....  | 12    | 3             | 1                  | -                  | -                      | 2                 | 3                  | 3                |
| TRABAJADORES NO CLASIFICABLES.  | -     | -             | -                  | -                  | -                      | -                 | -                  | -                |

## A. IV. 1. ACCIDENTES EN JORNADA DE TRABAJO CON BAJA SEGUN GRAVEDAD POR NATURALEZA DE LA LESION

AÑO 1998

| NATURALEZA DE LA LESION  | TOTAL   | LEVES   | GRAVES | MORTALES |
|--|---------|---------|--------|----------|
| T O T A L.....   | 753,396 | 741,455 | 10,866 | 1,075    |
| FRACTURAS.....   | 65,620  | 61,261  | 4,316  | 43       |
| LUXACIONES.....  | 16,021  | 15,825  | 195    | 1        |
| TORCEDURAS, ESGUINCES Y DISTENSIONES.....                          | 215,266 | 214,610 | 656    | -        |
| LUMBALGIAS.....  | 76,906  | 76,753  | 152    | 1        |
| HERNIAS DISCALES.....  | 1,000   | 953     | 47     | -        |
| CONMOCIONES Y TRAUMATISMOS INTERNOS.....                           | 10,650  | 9,910   | 626    | 114      |
| AMPUTACIONES Y PERDIDA DEL GLOBO OCULAR.....                       | 2,374   | 1,732   | 641    | 1        |
| OTRAS HERIDAS.....   | 125,738 | 124,627 | 1,084  | 27       |
| TRAUMATISMOS SUPERFICIALES.....                                    | 34,627  | 34,393  | 229    | 5        |
| CONTUSIONES Y APLASTAMIENTOS.....                                  | 136,122 | 135,188 | 856    | 78       |
| CUERPOS EXTRAÑOS EN LOS OJOS.....                                  | 36,929  | 36,710  | 218    | 1        |
| CONJUNTIVITIS.....   | 5,125   | 5,120   | 5      | -        |
| QUEMADURAS.....  | 15,269  | 14,900  | 359    | 10       |
| ENVENENAMIENTOS E INTOXICACIONES.....                              | 1,045   | 1,014   | 30     | 1        |
| EXPOSICION AL MEDIO AMBIENTE.....                                  | 330     | 328     | 2      | -        |
| ASFIXIAS.....  | 242     | 197     | 10     | 35       |
| EFFECTOS DE LA ELECTRICIDAD.....                                   | 563     | 498     | 35     | 30       |
| EFFECTOS DE RADIACIONES.....                                       | 209     | 208     | 1      | -        |
| LESIONES MULTIPLES.....  | 7,578   | 6,294   | 838    | 446      |
| INFARTOS, DERRAMES CEREBRALES Y OTRAS PATOLOGIAS NO TRAUMATICAS .. | 1,782   | 934     | 566    | 282      |

A. IV. 1. ACCIDENTES EN JORNADA DE TRABAJO CON BAJA SEGUN GRAVEDAD POR NATURALEZA DE LA LESION  
DISTRIBUCION PORCENTUAL

AÑO 1998

| NATURALEZA DE LA LESION  | TOTAL | LEVES | GRAVES | MORTALES |
|--|-------|-------|--------|----------|
| T O T A L.....   | 100.0 | 100.0 | 100.0  | 100.0    |
| FRACTURAS.....   | 8.7   | 8.3   | 39.7   | 4.0      |
| LUXACIONES.....  | 2.1   | 2.1   | 1.8    | .1       |
| TORCEDURAS, ESGUINCES Y DISTENSIONES.....                          | 28.6  | 28.9  | 6.0    | -        |
| LUMBALGIAS.....  | 10.2  | 10.4  | 1.4    | .1       |
| HERNIAS DISCALES.....  | .1    | .1    | .4     | -        |
| CONMOCIONES Y TRAUMATISMOS INTERNOS.....                           | 1.4   | 1.3   | 5.8    | 10.6     |
| AMPUTACIONES Y PERDIDA DEL GLOBO OCULAR.....                       | .3    | .2    | 5.9    | .1       |
| OTRAS HERIDAS.....   | 16.7  | 16.8  | 10.0   | 2.5      |
| TRAUMATISMOS SUPERFICIALES.....                                    | 4.6   | 4.6   | 2.1    | .5       |
| CONTUSIONES Y APLASTAMIENTOS.....                                  | 18.1  | 18.2  | 7.9    | 7.3      |
| CUERPOS EXTRAÑOS EN LOS OJOS.....                                  | 4.9   | 5.0   | 2.0    | .1       |
| CONJUNTIVITIS.....   | .7    | .7    | .0     | -        |
| QUEMADURAS.....  | 2.0   | 2.0   | 3.3    | .9       |
| ENVENENAMIENTOS E INTOXICACIONES.....                              | .1    | .1    | .3     | .1       |
| EXPOSICION AL MEDIO AMBIENTE.....                                  | .0    | .0    | .0     | -        |
| ASFIXIAS.....  | .0    | .0    | .1     | 3.3      |
| EFFECTOS DE LA ELECTRICIDAD.....                                   | .1    | .1    | .3     | 2.8      |
| EFFECTOS DE RADIACIONES.....                                       | .0    | .0    | .0     | -        |
| LESIONES MULTIPLES.....  | 1.0   | .8    | 7.7    | 41.5     |
| INFARTOS, DERRAMES CEREBRALES Y OTRAS PATOLOGIAS NO TRAUMATICAS .. | .2    | .1    | 5.2    | 26.2     |



A. IV. 2. ACCIDENTES EN JORNADA DE TRABAJO CON BAJA SEGUN NATURALEZA DE LA LESION POR COMUNIDAD AUTONOMA Y PROVINCIA

AÑO 1998

| COMUNIDADES AUTONOMAS Y PROVINCIAS | TOTAL   | FRACTURAS | LUXACIONES | TORCEDURAS ESQUINCES Y DISTENSIONES | LUMBALGIAS | HERNIAS DISCALES | CONMO-CIONES Y TRAUMATISMOS INTERNOS | AMPUTACIONES Y PERDIDA DEL GLOBO OCULAR | OTRAS HERIDAS | TRAUMATISMOS SUPERFICIALES | CONTUSIONES Y APLASTAMIENTOS |
|------------------------------------|---------|-----------|------------|-------------------------------------|------------|------------------|--------------------------------------|---|---------------|----------------------------|------------------------------|
| T O T A L.....                     | 753.396 | 65.620    | 16.021     | 215.266                             | 76.906     | 1.000            | 10.650                               | 2.374                                   | 125.738       | 34.627                     | 136.122                      |
| ANDALUCIA.....                     | 108.695 | 10.234    | 2.445      | 30.600                              | 10.245     | 145              | 1.617                                | 266                                     | 16.793        | 5.461                      | 20.164                       |
| ALMERIA.....                       | 9.147   | 787       | 201        | 3.005                               | 1.039      | 16               | 107                                  | 25                                      | 1.145         | 485                        | 1.807                        |
| CADIZ.....                         | 17.200  | 1.583     | 332        | 4.538                               | 1.784      | 19               | 274                                  | 49                                      | 2.456         | 823                        | 3.240                        |
| CORDOBA.....                       | 10.726  | 1.013     | 211        | 2.928                               | 1.179      | 6                | 185                                  | 32                                      | 2.007         | 523                        | 1.825                        |
| GRANADA.....                       | 8.916   | 933       | 254        | 2.330                               | 990        | 10               | 162                                  | 18                                      | 1.271         | 410                        | 1.833                        |
| HUELVA.....                        | 8.492   | 862       | 201        | 2.538                               | 759        | 17               | 118                                  | 16                                      | 1.280         | 436                        | 1.602                        |
| JAEN.....                          | 10.143  | 878       | 191        | 2.621                               | 994        | 12               | 119                                  | 32                                      | 1.606         | 652                        | 1.920                        |
| MALAGA.....                        | 19.337  | 1.700     | 406        | 5.597                               | 1.955      | 23               | 254                                  | 47                                      | 3.232         | 928                        | 3.569                        |
| SEVILLA.....                       | 24.734  | 2.478     | 649        | 7.043                               | 1.545      | 42               | 398                                  | 47                                      | 3.796         | 1.204                      | 4.368                        |
| ARAGON.....                        | 21.213  | 2.235     | 389        | 5.485                               | 2.114      | 18               | 657                                  | 107                                     | 3.340         | 1.149                      | 3.865                        |
| HUESCA.....                        | 3.263   | 373       | 71         | 893                                 | 292        | 3                | 43                                   | 16                                      | 512           | 102                        | 660                          |
| TERUEL.....                        | 2.723   | 293       | 51         | 651                                 | 283        | 2                | 44                                   | 16                                      | 367           | 144                        | 607                          |
| ZARAGOZA.....                      | 15.227  | 1.569     | 267        | 3.941                               | 1.539      | 13               | 570                                  | 75                                      | 2.461         | 903                        | 2.598                        |
| ASTURIAS.....                      | 21.088  | 1.920     | 367        | 4.895                               | 2.042      | 23               | 181                                  | 71                                      | 3.830         | 1.043                      | 4.626                        |
| ASTURIAS.....                      | 21.088  | 1.920     | 367        | 4.895                               | 2.042      | 23               | 181                                  | 71                                      | 3.830         | 1.043                      | 4.626                        |
| BALEARES.....                      | 23.992  | 1.844     | 383        | 7.534                               | 2.954      | 26               | 312                                  | 36                                      | 3.912         | 930                        | 4.100                        |
| BALEARES.....                      | 23.992  | 1.844     | 383        | 7.534                               | 2.954      | 26               | 312                                  | 36                                      | 3.912         | 930                        | 4.100                        |
| CANARIAS.....                      | 35.604  | 2.693     | 591        | 9.074                               | 4.027      | 48               | 570                                  | 63                                      | 7.013         | 2.102                      | 5.633                        |
| LAS PALMAS.....                    | 20.119  | 1.540     | 285        | 5.206                               | 2.305      | 27               | 301                                  | 41                                      | 4.088         | 795                        | 3.459                        |
| S.C.TENERIFE.....                  | 15.485  | 1.153     | 306        | 3.868                               | 1.722      | 21               | 269                                  | 22                                      | 2.925         | 1.307                      | 2.174                        |
| CANTABRIA.....                     | 8.330   | 829       | 251        | 2.443                               | 786        | 18               | 169                                  | 31                                      | 1.301         | 502                        | 1.411                        |
| CANTABRIA.....                     | 8.330   | 829       | 251        | 2.443                               | 786        | 18               | 169                                  | 31                                      | 1.301         | 502                        | 1.411                        |
| CASTILLA-LA MANCHA.....            | 27.230  | 2.501     | 572        | 7.535                               | 2.800      | 55               | 366                                  | 96                                      | 4.298         | 1.355                      | 4.875                        |
| ALBACETE.....                      | 6.155   | 581       | 109        | 1.709                               | 661        | 10               | 72                                   | 15                                      | 968           | 249                        | 1.177                        |
| CIUDAD REAL.....                   | 6.544   | 623       | 124        | 1.819                               | 680        | 13               | 76                                   | 23                                      | 854           | 391                        | 1.300                        |
| CUENCA.....                        | 2.484   | 241       | 55         | 723                                 | 208        | 7                | 37                                   | 9                                       | 443           | 140                        | 421                          |
| GUADALAJARA.....                   | 2.640   | 244       | 93         | 821                                 | 350        | 7                | 40                                   | 8                                       | 341           | 98                         | 479                          |
| TOLEDO.....                        | 9.407   | 812       | 191        | 2.463                               | 901        | 18               | 141                                  | 41                                      | 1.692         | 477                        | 1.498                        |
| CASTILLA Y LEON.....               | 35.333  | 3.507     | 996        | 9.352                               | 3.600      | 55               | 676                                  | 141                                     | 5.165         | 2.132                      | 6.511                        |
| AVILA.....                         | 1.287   | 128       | 45         | 363                                 | 129        | 1                | 26                                   | 4                                       | 174           | 83                         | 200                          |
| BURGOS.....                        | 6.122   | 581       | 160        | 1.614                               | 581        | 19               | 90                                   | 22                                      | 974           | 335                        | 1.230                        |
| LEON.....                          | 9.264   | 961       | 190        | 2.160                               | 806        | 16               | 158                                  | 42                                      | 1.408         | 451                        | 2.308                        |
| PALENCIA.....                      | 2.643   | 264       | 67         | 742                                 | 275        | 3                | 71                                   | 13                                      | 357           | 196                        | 452                          |
| SALAMANCA.....                     | 3.661   | 375       | 86         | 1.024                               | 434        | 6                | 58                                   | 14                                      | 536           | 258                        | 510                          |
| SEGOVIA.....                       | 2.070   | 219       | 84         | 615                                 | 236        | 2                | 51                                   | 7                                       | 303           | 112                        | 292                          |
| SORIA.....                         | 1.549   | 140       | 39         | 445                                 | 153        | 2                | 26                                   | 9                                       | 264           | 92                         | 270                          |
| VALLADOLID.....                    | 7.051   | 614       | 254        | 1.976                               | 814        | 2                | 163                                  | 23                                      | 910           | 510                        | 978                          |
| ZAMORA.....                        | 1.686   | 225       | 71         | 413                                 | 172        | 4                | 33                                   | 7                                       | 239           | 95                         | 271                          |
| CATALUÑA.....                      | 150.376 | 12.318    | 3.144      | 43.997                              | 14.081     | 170              | 1.519                                | 437                                     | 26.921        | 5.695                      | 30.353                       |
| BARCELONA.....                     | 115.391 | 9.255     | 2.404      | 34.157                              | 11.090     | 126              | 1.096                                | 345                                     | 20.748        | 4.223                      | 23.047                       |
| LEONA.....                         | 13.754  | 1.257     | 288        | 3.779                               | 1.027      | 20               | 138                                  | 37                                      | 2.778         | 631                        | 2.711                        |
| LLEIDA.....                        | 8.302   | 782       | 149        | 2.257                               | 617        | 7                | 93                                   | 32                                      | 1.478         | 410                        | 1.793                        |
| TARRAGONA.....                     | 12.929  | 1.024     | 303        | 3.804                               | 1.347      | 17               | 192                                  | 23                                      | 1.917         | 431                        | 2.802                        |
| COMUNIDAD VALENCIANA.....          | 96.819  | 7.543     | 1.872      | 29.509                              | 11.433     | 127              | 1.337                                | 327                                     | 14.673        | 3.349                      | 17.173                       |
| ALICANTE.....                      | 25.467  | 2.133     | 495        | 7.300                               | 3.001      | 35               | 402                                  | 80                                      | 3.987         | 1.157                      | 4.966                        |
| CASTELLON.....                     | 11.816  | 903       | 239        | 3.473                               | 1.512      | 12               | 150                                  | 47                                      | 1.887         | 404                        | 2.246                        |
| VALENCIA.....                      | 59.536  | 4.507     | 1.138      | 18.736                              | 6.920      | 80               | 785                                  | 200                                     | 8.799         | 1.788                      | 9.961                        |
| EXTREMADURA.....                   | 12.659  | 1.321     | 268        | 3.628                               | 1.194      | 19               | 182                                  | 41                                      | 1.951         | 583                        | 2.202                        |
| BADAJOZ.....                       | 8.138   | 848       | 164        | 2.446                               | 634        | 12               | 124                                  | 27                                      | 1.309         | 386                        | 1.390                        |
| CACERES.....                       | 4.521   | 473       | 104        | 1.182                               | 560        | 7                | 58                                   | 14                                      | 642           | 197                        | 812                          |
| GALICIA.....                       | 36.500  | 3.877     | 683        | 8.842                               | 2.643      | 47               | 743                                  | 225                                     | 6.326         | 2.640                      | 6.288                        |
| A CORUÑA.....                      | 13.865  | 1.601     | 276        | 3.322                               | 1.125      | 14               | 243                                  | 78                                      | 2.463         | 1.150                      | 2.201                        |
| LUGO.....                          | 3.981   | 545       | 93         | 912                                 | 250        | 9                | 129                                  | 24                                      | 657           | 301                        | 703                          |
| OURENSE.....                       | 3.412   | 327       | 57         | 851                                 | 177        | 3                | 56                                   | 39                                      | 595           | 168                        | 669                          |
| PONTEVEDRA.....                    | 15.242  | 1.404     | 257        | 3.757                               | 1.091      | 21               | 315                                  | 84                                      | 2.611         | 1.021                      | 2.715                        |
| MADRID.....                        | 84.553  | 6.729     | 2.513      | 26.058                              | 8.696      | 153              | 1.166                                | 183                                     | 14.163        | 3.862                      | 13.180                       |
| MADRID.....                        | 84.553  | 6.729     | 2.513      | 26.058                              | 8.696      | 153              | 1.166                                | 183                                     | 14.163        | 3.862                      | 13.180                       |
| MURCIA.....                        | 28.399  | 1.901     | 490        | 8.738                               | 3.706      | 23               | 367                                  | 69                                      | 5.059         | 1.283                      | 4.799                        |
| MURCIA.....                        | 28.399  | 1.901     | 490        | 8.738                               | 3.706      | 23               | 367                                  | 69                                      | 5.059         | 1.283                      | 4.799                        |
| NAVARRA.....                       | 12.209  | 1.042     | 264        | 3.078                               | 1.276      | 11               | 131                                  | 35                                      | 2.275         | 502                        | 2.187                        |
| NAVARRA.....                       | 12.209  | 1.042     | 264        | 3.078                               | 1.276      | 11               | 131                                  | 35                                      | 2.275         | 502                        | 2.187                        |
| PAIS VASCO.....                    | 44.001  | 4.503     | 630        | 12.785                              | 4.575      | 49               | 572                                  | 224                                     | 7.645         | 1.648                      | 7.682                        |
| ALAVA.....                         | 7.510   | 784       | 132        | 2.089                               | 849        | 13               | 66                                   | 41                                      | 1.278         | 342                        | 1.318                        |
| GUIPUZCOA.....                     | 13.746  | 1.414     | 261        | 3.353                               | 1.623      | 29               | 276                                  | 70                                      | 2.376         | 781                        | 2.420                        |
| VIZCAYA.....                       | 22.745  | 2.305     | 237        | 7.343                               | 2.103      | 7                | 230                                  | 113                                     | 3.991         | 525                        | 3.944                        |
| RIOJA (LA).....                    | 5.164   | 497       | 130        | 1.412                               | 573        | 12               | 65                                   | 22                                      | 892           | 310                        | 855                          |
| RIOJA (LA).....                    | 5.164   | 497       | 130        | 1.412                               | 573        | 12               | 65                                   | 22                                      | 892           | 310                        | 855                          |
| CEUTA.....                         | 641     | 73        | 14         | 160                                 | 89         | 1                | 12                                   | -                                       | 85            | 36                         | 113                          |
| MELILLA.....                       | 590     | 53        | 19         | 141                                 | 72         | -                | 8                                    | -                                       | 96            | 45                         | 105                          |

A.IV.2. ACCIDENTES EN JORNADA DE TRABAJO CON BAJA SEGUN NATURALEZA DE LA LESION POR COMUNIDAD AUTONOMA Y PROVINCIA  
CONCLUSION

AÑO 1998

| COMUNIDADES AUTONOMAS Y PROVINCIAS | CUERPOS EXTRANOS EN LOS OJOS | CONJUNTIVITIS | QUEMADURAS | ENVENENAMIENTOS E INTOXICACIONES | EXPOSICION AL MEDIO AMBIENTE | ASFIXIAS | EFFECTOS DE LA ELECTRICIDAD | EFFECTOS DE RADIACIONES | LESIONES MULTIPLES | INFARTOS, DERRAMES CEREBRALES Y OTRAS PATOLOGIAS NO TRAUMATICAS |
|------------------------------------|------------------------------|---------------|------------|----------------------------------|------------------------------|----------|-----------------------------|-------------------------|--------------------|---|
| T O T A L                          | 36.929                       | 5.125         | 15.269     | 1.045                            | 330                          | 242      | 563                         | 209                     | 7.578              | 1.782   |
| ANDALUCIA                          | 5.825                        | 933           | 2.202      | 181                              | 50                           | 44       | 119                         | 38                      | 1.003              | 330   |
| ALMERIA                            | 279                          | 35            | 117        | 8                                | 4                            | 2        | 5                           | -                       | 67                 | 13  |
| CADIZ                              | 1.096                        | 222           | 456        | 67                               | 6                            | 4        | 10                          | 9                       | 163                | 69  |
| CORDOBA                            | 432                          | 67            | 175        | 11                               | 2                            | 5        | 7                           | -                       | 101                | 17  |
| GRANADA                            | 369                          | 73            | 136        | 5                                | 2                            | 3        | 9                           | -                       | 72                 | 36  |
| HUELVA                             | 332                          | 39            | 183        | 5                                | 1                            | 7        | 8                           | 2                       | 59                 | 27  |
| JAEN                               | 654                          | 156           | 207        | 6                                | 7                            | 3        | 11                          | 3                       | 55                 | 16  |
| MALAGA                             | 838                          | 149           | 315        | 27                               | 8                            | 4        | 21                          | 6                       | 189                | 69  |
| SEVILLA                            | 1.825                        | 192           | 613        | 52                               | 20                           | 16       | 48                          | 18                      | 297                | 83  |
| ARAGON                             | 849                          | 166           | 520        | 41                               | 5                            | 7        | 13                          | 8                       | 168                | 77  |
| HUESCA                             | 170                          | 21            | 65         | 5                                | 1                            | 1        | 5                           | 1                       | 22                 | 7   |
| TERUEL                             | 168                          | 17            | 51         | 3                                | 1                            | 1        | -                           | -                       | 21                 | 3   |
| ZARAGOZA                           | 511                          | 128           | 404        | 33                               | 3                            | 5        | 8                           | 7                       | 125                | 67  |
| ASTURIAS                           | 1.133                        | 226           | 413        | 23                               | 3                            | 7        | 21                          | 25                      | 174                | 65  |
| ASTURIAS                           | 1.133                        | 226           | 413        | 23                               | 3                            | 7        | 21                          | 25                      | 174                | 65  |
| BALEARES                           | 953                          | 108           | 433        | 40                               | 2                            | 7        | 12                          | 2                       | 385                | 19  |
| BALEARES                           | 953                          | 108           | 433        | 40                               | 2                            | 7        | 12                          | 2                       | 385                | 19  |
| CANARIAS                           | 1.934                        | 326           | 824        | 94                               | 30                           | 22       | 19                          | 9                       | 443                | 89  |
| LAS PALMAS                         | 1.007                        | 165           | 511        | 41                               | 5                            | 11       | 10                          | 3                       | 269                | 50  |
| S.C.TENERIFE                       | 927                          | 161           | 313        | 53                               | 25                           | 11       | 9                           | 6                       | 174                | 39  |
| CANTABRIA                          | 204                          | 29            | 224        | 8                                | 4                            | 5        | 4                           | 1                       | 83                 | 27  |
| CANTABRIA                          | 204                          | 29            | 224        | 8                                | 4                            | 5        | 4                           | 1                       | 83                 | 27  |
| CASTILLA-LA MANCHA                 | 1.717                        | 217           | 473        | 23                               | 6                            | 4        | 23                          | 5                       | 267                | 42  |
| ALBACETE                           | 371                          | 56            | 101        | 4                                | 1                            | 1        | 3                           | -                       | 55                 | 12  |
| CIUDAD REAL                        | 360                          | 49            | 119        | 9                                | 2                            | -        | 7                           | 2                       | 82                 | 11  |
| CUENCA                             | 136                          | 13            | 33         | 2                                | 1                            | -        | 2                           | 1                       | 10                 | 2   |
| GUADALAJARA                        | 77                           | 11            | 40         | 2                                | 1                            | -        | 2                           | -                       | 22                 | 4   |
| TOLEDO                             | 773                          | 88            | 180        | 6                                | 1                            | 3        | 9                           | 2                       | 98                 | 13  |
| CASTILLA Y LEON                    | 1.761                        | 193           | 682        | 53                               | 14                           | 11       | 30                          | 5                       | 371                | 78  |
| AVILA                              | 82                           | 2             | 30         | 3                                | -                            | -        | -                           | -                       | 16                 | 1   |
| BURGOS                             | 234                          | 28            | 153        | 16                               | 4                            | -        | 8                           | -                       | 54                 | 19  |
| LEON                               | 449                          | 55            | 126        | 7                                | 1                            | 4        | 6                           | -                       | 96                 | 20  |
| PALENCIA                           | 105                          | 9             | 44         | 5                                | 1                            | 1        | 2                           | 2                       | 28                 | 6   |
| SALAMANCA                          | 225                          | 19            | 63         | 6                                | -                            | -        | 3                           | 1                       | 34                 | 9   |
| SEGOVIA                            | 85                           | 10            | 35         | -                                | -                            | -        | 1                           | -                       | 15                 | 2   |
| SORIA                              | 51                           | 7             | 32         | 1                                | -                            | -        | 3                           | -                       | 13                 | 2   |
| VALLADOLID                         | 453                          | 55            | 167        | 14                               | 8                            | 4        | 6                           | 2                       | 84                 | 14  |
| ZAMORA                             | 77                           | 8             | 32         | 1                                | -                            | 1        | 1                           | -                       | 31                 | 5   |
| CATALUÑA                           | 6.055                        | 753           | 3.119      | 149                              | 81                           | 55       | 93                          | 32                      | 1.159              | 245   |
| BARCELONA                          | 4.462                        | 581           | 2.484      | 106                              | 65                           | 43       | 66                          | 23                      | 862                | 208   |
| GIRONA                             | 650                          | 51            | 227        | 12                               | 7                            | 8        | 12                          | 2                       | 112                | 7   |
| LLEIDA                             | 363                          | 60            | 145        | 15                               | 3                            | -        | 7                           | 5                       | 83                 | 3   |
| TARRAGONA                          | 580                          | 61            | 263        | 16                               | 6                            | 4        | 8                           | 2                       | 102                | 27  |
| COMUNIDAD VALENCIANA               | 5.965                        | 675           | 1.604      | 118                              | 32                           | 27       | 55                          | 18                      | 305                | 177   |
| ALICANTE                           | 965                          | 148           | 444        | 30                               | 12                           | 7        | 18                          | 4                       | 243                | 40  |
| CASTELLON                          | 599                          | 59            | 159        | 11                               | 1                            | 1        | 5                           | 1                       | 90                 | 17  |
| VALENCIA                           | 4.401                        | 468           | 1.001      | 77                               | 19                           | 19       | 32                          | 13                      | 472                | 120   |
| EXTREMADURA                        | 726                          | 87            | 265        | 14                               | 4                            | -        | 10                          | 1                       | 145                | 18  |
| BADAJOS                            | 449                          | 69            | 175        | 9                                | 2                            | -        | 5                           | 1                       | 77                 | 11  |
| CACERES                            | 277                          | 18            | 90         | 5                                | 2                            | -        | 5                           | -                       | 68                 | 7   |
| GALICIA                            | 2.185                        | 240           | 797        | 89                               | 10                           | 27       | 33                          | 14                      | 641                | 150   |
| A CORUÑA                           | 696                          | 80            | 277        | 24                               | 5                            | 15       | 13                          | 5                       | 214                | 63  |
| LUGO                               | 173                          | 15            | 59         | 8                                | 1                            | 2        | 4                           | 1                       | 51                 | 44  |
| OURENSE                            | 314                          | 37            | 59         | 5                                | -                            | -        | 6                           | -                       | 45                 | 4   |
| PONTEVEDRA                         | 1.002                        | 108           | 402        | 52                               | 4                            | 10       | 10                          | 8                       | 331                | 39  |
| MADRID                             | 3.971                        | 632           | 1.615      | 87                               | 55                           | 12       | 68                          | 21                      | 1.176              | 213   |
| MADRID                             | 3.971                        | 632           | 1.615      | 87                               | 55                           | 12       | 68                          | 21                      | 1.176              | 213   |
| MURCIA                             | 1.031                        | 153           | 450        | 45                               | 9                            | 3        | 7                           | 7                       | 207                | 52  |
| MURCIA                             | 1.031                        | 153           | 450        | 45                               | 9                            | 3        | 7                           | 7                       | 207                | 52  |
| NAVARRA                            | 807                          | 121           | 285        | 12                               | 5                            | 1        | 5                           | 5                       | 136                | 31  |
| NAVARRA                            | 807                          | 121           | 285        | 12                               | 5                            | 1        | 5                           | 5                       | 136                | 31  |
| PAIS VASCO                         | 1.574                        | 238           | 1.243      | 51                               | 17                           | 3        | 48                          | 12                      | 347                | 140   |
| ALAVA                              | 252                          | 34            | 192        | 10                               | 3                            | 2        | 3                           | 5                       | 76                 | 21  |
| GUIPUZCOA                          | 465                          | 70            | 400        | 11                               | 3                            | 2        | 9                           | 4                       | 125                | 54  |
| VIZCAYA                            | 857                          | 134           | 651        | 40                               | 11                           | 4        | 36                          | 3                       | 146                | 65  |
| RIOJA (LA)                         | 188                          | 21            | 101        | 5                                | 2                            | 1        | 2                           | 6                       | 50                 | 20  |
| RIOJA (LA)                         | 188                          | 21            | 101        | 5                                | 2                            | 1        | 2                           | 6                       | 50                 | 20  |
| CEUTA                              | 26                           | 5             | 8          | 1                                | 1                            | 1        | 1                           | -                       | 9                  | 6   |
| MELILLA                            | 25                           | 2             | 11         | 1                                | -                            | -        | -                           | -                       | 9                  | 3   |

A. IV.3. ACCIDENTES EN JORNADA DE TRABAJO CON BAJA SEGUN NATURALEZA DE LA LESION POR SECTOR Y RAMA DE ACTIVIDAD

AÑO 1998.

TOTAL ACCIDENTES

| SECTOR Y RAMA DE ACTIVIDAD   | TOTAL   | FRACTURAS | LUXACIONES | TORCEDURAS<br>ESGUINCES Y<br>DISTENSIONES | LUMBALGIAS | HERNIAS<br>DISCALES | CONMO-<br>CIONES Y TRAU-<br>MATISMOS<br>INTERNOS | AMPUTA-<br>CIONES Y PER-<br>DIDA<br>DEL<br>GLOBO<br>OCULAR | OTRAS<br>HERIDAS | TRAUMA-<br>TISMOS<br>SUPER-<br>FICIA-<br>LES | CONTU-<br>SIONES<br>Y A-<br>PLASTA-<br>MIENTOS |
|--|---------|-----------|------------|---|------------|---------------------|--|--|------------------|--|--|
| TOTAL.....   | 753.396 | 65.620    | 16.021     | 215.266                                   | 76.906     | 1.000               | 10.650   | 2.374  | 125.738          | 34.627                                       | 136.122  |
| SECTORES   |         |           |            |   |            |                     |  |  |                  |  |  |
| AGRARIO.....   | 48.004  | 4.942     | 1.134      | 14.227                                    | 4.355      | 71                  | 914  | 163  | 7.746            | 2.443  | 8.578  |
| NO AGRARIO.....  | 705.392 | 60.678    | 14.887     | 201.039                                   | 72.551     | 929                 | 9.736  | 2.211  | 117.992          | 32.184                                       | 127.544  |
| INDUSTRIA.....   | 237.674 | 19.478    | 4.044      | 59.212                                    | 23.688     | 309                 | 2.733  | 1.328  | 45.912           | 10.662                                       | 43.449   |
| CONSTRUCCION.....  | 172.312 | 16.791    | 3.504      | 43.704                                    | 19.189     | 186                 | 2.556  | 342  | 27.621           | 8.477  | 33.040   |
| SERVICIOS.....   | 295.406 | 24.409    | 7.339      | 98.123                                    | 29.674     | 434                 | 4.447  | 541  | 44.459           | 13.045                                       | 51.055   |
| RAMAS  |         |           |            |   |            |                     |  |  |                  |  |  |
| AGRICULTURA, GANADERIA, CAZA,<br>SILVICULTURA.....   | 42.189  | 4.101     | 938        | 12.894                                    | 3.818      | 44                  | 666  | 111  | 6.902            | 2.092  | 7.524  |
| PESCA Y ACUICULTURA.....   | 5.815   | 841       | 196        | 1.333                                     | 537        | 27                  | 248  | 52   | 844              | 351  | 1.054  |
| EXTRACC. Y AGLOMER. DE CARBON...<br>EXTRACCION DE PETROLEO, GAS<br>URANIO Y TORIO.....       | 10.550  | 813       | 69         | 1.563                                     | 1.048      | 9                   | 87   | 29   | 2.381            | 472  | 3.381  |
| EXTRACCION DE MINERALES NO<br>ENERGETICOS.....   | 143     | 16        | 3          | 46  | 15         | -                   | 2  | 2  | 13               | 8  | 30   |
| INDUSTRIA DE ALIMENTOS, BE-<br>BIDAS Y TABACO.....   | 3.654   | 399       | 74         | 829                                       | 398        | 6                   | 39   | 28   | 491              | 178  | 857  |
| IND. TEXTIL Y DE CONFECCION.....   | 32.069  | 2.251     | 637        | 9.243                                     | 3.220      | 48                  | 394  | 160  | 6.801            | 1.446  | 5.511  |
| IND. DEL CUERO Y DEL CALZADO.....  | 9.884   | 777       | 193        | 3.099                                     | 987        | 14                  | 125  | 39   | 1.748            | 400  | 1.903  |
| INDUSTRIA DE LA MADERA Y DEL<br>CORCHO, CESTERIA.....  | 2.835   | 184       | 53         | 931                                       | 259        | 1                   | 38   | 18   | 543              | 115  | 511  |
| INDUSTRIA DEL PAPEL, ARTES<br>GRAFICAS, EDICION.....   | 13.568  | 1.191     | 250        | 2.883                                     | 1.105      | 18                  | 170  | 192  | 3.628            | 714  | 2.373  |
| COQUERIAS, REFINERIAS, TRATAM.<br>DE COMBUSTIBLES NUCLEARES.....                             | 9.991   | 882       | 240        | 3.000                                     | 1.041      | 15                  | 114  | 66   | 1.652            | 449  | 1.949  |
| INDUSTRIA QUIMICA.....   | 207     | 22        | 6          | 60  | 19         | -                   | 4  | -  | 24               | 6  | 28   |
| FABRICACION PRODUCTOS CAUCHO<br>Y MATERIAS PLASTICAS.....                                    | 7.484   | 615       | 183        | 2.237                                     | 872        | 14                  | 85   | 36   | 1.010            | 265  | 1.238  |
| FABRICACION DE PRODUCTOS MI-<br>NERALES NO METALICOS.....                                    | 10.162  | 785       | 181        | 2.936                                     | 1.161      | 13                  | 117  | 53   | 1.916            | 344  | 1.830  |
| METALURGIA.....  | 18.904  | 1.686     | 346        | 4.884                                     | 2.158      | 26                  | 216  | 96   | 3.287            | 837  | 3.688  |
| FABR. DE PRODUCTOS METALICOS<br>EXCEPTO MAQUINARIA.....                                      | 10.704  | 1.112     | 118        | 2.271                                     | 1.072      | 18                  | 113  | 50   | 1.671            | 430  | 2.066  |
| CONSTRUCCION DE MAQUINARIA Y<br>EQUIPO MECANICO.....   | 49.436  | 4.099     | 766        | 10.166                                    | 4.533      | 51                  | 525  | 245  | 9.936            | 2.347  | 8.295  |
| FABR. MAQUINAS OFICINA, MAT.<br>INFORMATICO Y ELECTRONICO.....                               | 14.899  | 1.375     | 225        | 3.212                                     | 1.510      | 21                  | 163  | 62   | 2.985            | 698  | 2.568  |
| FABRICACION DE MAQUINARIA Y<br>MATERIAL ELECTRICO.....                                       | 1.074   | 70        | 21         | 313                                       | 102        | 1                   | 14   | 7  | 199              | 55   | 192  |
| FABR. DE INSTRUMENTOS MEDICOS<br>DE PRECISION Y SIMILARES.....                               | 5.297   | 434       | 87         | 1.637                                     | 484        | 4                   | 73   | 18   | 890              | 267  | 881  |
| FABR. AUTOMOVILES Y REMOLQUES.....   | 659     | 50        | 14         | 177                                       | 76         | 2                   | 6  | 2  | 120              | 29   | 120  |
| FABRICACION DE OTRO MATERIAL<br>DE TRANSPORTE.....   | 11.320  | 749       | 123        | 3.515                                     | 1.093      | 17                  | 118  | 45   | 2.163            | 363  | 1.984  |
| FABRICACION DE MUEBLES, OTRAS<br>IND. MANUFACT. RECICLAJE.....                               | 8.392   | 606       | 91         | 2.012                                     | 835        | 6                   | 115  | 13   | 925              | 464  | 1.418  |
| PRODUCCION Y DISTRIBUCION DE<br>ELECTRICIDAD, GAS Y AGUA.....                                | 13.001  | 1.037     | 249        | 3.132                                     | 1.254      | 18                  | 171  | 162  | 3.177            | 614  | 2.067  |
| CONSTRUCCION.....  | 3.441   | 325       | 115        | 1.066                                     | 446        | 7                   | 44   | 5  | 352              | 161  | 559  |
| VENTA Y REPAR. DE VEHICULOS,<br>COMERCIO AL POR MAYOR, INTER-<br>MEDIARIOS DEL COMERCIO..... | 172.312 | 16.791    | 3.504      | 43.704                                    | 19.189     | 186                 | 2.556  | 342  | 27.621           | 8.477  | 33.040   |
| COMERCIO AL POR MENOR, REPA-<br>RACIONES DOMESTICAS.....                                     | 18.815  | 1.586     | 437        | 4.598                                     | 1.738      | 29                  | 249  | 45   | 3.192            | 978  | 3.268  |
| HOSTELERIA.....  | 29.394  | 2.577     | 648        | 9.108                                     | 3.641      | 41                  | 390  | 58   | 4.536            | 1.269  | 5.398  |
| TRANSP. TERRESTRE Y POR TUBER...<br>TRANSP. MARITIMO Y FLUVIAL.....                          | 43.026  | 2.889     | 918        | 13.495                                    | 4.590      | 53                  | 550  | 109  | 10.316           | 1.742  | 6.421  |
| TRANSPORTE AEREO Y ESPACIAL.....   | 40.236  | 2.933     | 909        | 11.414                                    | 2.826      | 45                  | 512  | 55   | 9.288            | 1.817  | 6.531  |
| ACTIV. ANEXAS A TRANSPORTES<br>COMUNICACIONES.....   | 27.082  | 3.142     | 703        | 8.549                                     | 2.799      | 45                  | 464  | 50   | 2.421            | 1.283  | 5.529  |
| INST. FINANCIERAS Y SEGUROS.....   | 617     | 83        | 23         | 166                                       | 74         | 3                   | 11   | 3  | 67               | 28   | 110  |
| INMOBILIARIAS, ALQUILER DE<br>BIENES MUEBLES.....  | 2.410   | 152       | 51         | 911                                       | 327        | 2                   | 40   | 1  | 148              | 131  | 502  |
| ACTIVIDADES INFORMATICAS, IN-<br>VESTIGACION Y DESARROLLO.....                               | 8.403   | 782       | 237        | 2.933                                     | 932        | 8                   | 131  | 12   | 739              | 409  | 1.766  |
| OTRAS ACTIV. EMPRESARIALES.....  | 1.769   | 260       | 56         | 678                                       | 162        | 13                  | 36   | 5  | 113              | 72   | 214  |
| ADMN. PUBLICA, DEFEN. SEG. SOC.<br>ORG. EXTRATERRITORIALES.....                              | 2.358   | 252       | 58         | 743                                       | 213        | 8                   | 39   | 5  | 287              | 116  | 431  |
| EDUCACION.....   | 694     | 70        | 33         | 250                                       | 68         | 7                   | 6  | 2  | 75               | 26   | 92   |
| ACTIV. SANITARIAS, VETERINA-<br>RIAS Y SERVICIOS SOCIALES.....                               | 50.644  | 3.674     | 1.424      | 18.303                                    | 5.047      | 56                  | 762  | 77   | 6.256            | 1.993  | 9.273  |
| ACTIV. SANEAMIENTO PUBLICO.....  | 30.797  | 2.672     | 778        | 11.209                                    | 2.970      | 45                  | 534  | 53   | 3.036            | 1.526  | 5.884  |
| ACTIVIDADES ASOCIATIVAS RE-<br>CREATIVAS Y CULTURALES.....                                   | 5.429   | 553       | 160        | 2.222                                     | 380        | 10                  | 95   | 13   | 530              | 254  | 811  |
| ACTIVIDADES DIVERSAS DE SER-<br>VICIOS PERSONALES.....                                       | 18.777  | 1.386     | 493        | 7.904                                     | 2.538      | 48                  | 355  | 20   | 1.737            | 815  | 2.312  |
| HOGARES QUE EMPLEAN PERSONAL<br>DOMESTICO.....   | 5.346   | 403       | 108        | 1.845                                     | 581        | 4                   | 84   | 13   | 580              | 203  | 1.149  |
|  | 6.218   | 677       | 204        | 2.572                                     | 458        | 14                  | 140  | 14   | 713              | 243  | 805  |
|  | 2.297   | 151       | 65         | 862                                       | 248        | 2                   | 29   | 3  | 293              | 92   | 396  |
|  | 1.094   | 167       | 34         | 361                                       | 82         | 1                   | 20   | 3  | 132              | 48   | 163  |

A.IV.3. ACCIDENTES EN JORNADA DE TRABAJO CON BAJA SEGUN NATURALEZA DE LA LESION POR SECTOR Y RAMA DE ACTIVIDAD  
CONTINUACION

AÑO 1998.

TOTAL ACCIDENTES

| SECTOR Y RAMA DE ACTIVIDAD  | CUERPOS EXTRAÑOS EN LOS OJOS | CONJUNTIVITIS | QUEMADURAS | ENVENENAMIENTOS E INTOXICACIONES | EXPOSICION AL MEDIO AMBIENTE | ASFIXIAS | EFFECTOS DE LA ELECTRICIDAD | EFFECTOS DE RADIA-CIONES | LESIONES MULTIPLES | INFARTOS, DERRAMES CEREBRA-LES Y OTRAS PATOLOGIAS NO TRAUMATICAS |
|---|------------------------------|---------------|------------|----------------------------------|------------------------------|----------|-----------------------------|--------------------------|--------------------|--|
| TOTAL.....  | 36.929                       | 5.125         | 15.269     | 1.045                            | 330                          | 242      | 563                         | 209                      | 7.578              | 1.782  |
| SECTORES  |                              |               |            |                                  |                              |          |                             |                          |                    |  |
| AGRARIO.....  | 1.963                        | 321           | 409        | 101                              | 39                           | 31       | 15                          | 7                        | 416                | 129  |
| NO AGRARIO.....   | 34.966                       | 4.804         | 14.860     | 944                              | 291                          | 211      | 548                         | 202                      | 7.162              | 1.653  |
| INDUSTRIA.....  | 15.381                       | 2.305         | 6.441      | 323                              | 108                          | 63       | 187                         | 117                      | 1.440              | 494  |
| CONSTRUCCION.....   | 10.903                       | 995           | 2.479      | 151                              | 55                           | 31       | 219                         | 45                       | 1.790              | 234  |
| SERVICIOS.....  | 8.682                        | 1.504         | 5.940      | 470                              | 128                          | 117      | 142                         | 40                       | 3.932              | 925  |
| RAMAS   |                              |               |            |                                  |                              |          |                             |                          |                    |  |
| AGRICULTURA, GANADERIA, CAZA, SILVICULTURA.....   | 1.876                        | 310           | 336        | 98                               | 37                           | 9        | 15                          | 7                        | 343                | 68   |
| PESCA Y ACUICULTURA.....  | 87                           | 11            | 73         | 3                                | 2                            | 22       | -                           | -                        | 73                 | 61   |
| EXTRACC. Y AGLOMER. DE CARBON.....  | 441                          | 98            | 35         | 5                                | 1                            | 3        | 4                           | 1                        | 98                 | 12   |
| EXTRACCION DE PETROLEO, GAS URANIO Y TORIO.....   | 3                            | -             | 2          | -                                | 1                            | -        | -                           | -                        | -                  | 2  |
| EXTRACCION DE MINERALES NO ENERGETICOS.....   | 201                          | 22            | 76         | 1                                | -                            | 2        | 5                           | 1                        | 42                 | 5  |
| INDUSTRIA DE ALIMENTOS, BEBIDAS Y TABACO.....   | 676                          | 177           | 1.077      | 38                               | 22                           | 12       | 28                          | 4                        | 244                | 80   |
| IND. TEXTIL Y DE CONFECCION.....  | 244                          | 46            | 233        | 8                                | 6                            | 1        | 1                           | -                        | 49                 | 11   |
| IND. DEL CUERO Y DEL CALZADO.....   | 81                           | 12            | 74         | 6                                | -                            | -        | 1                           | -                        | 6                  | 2  |
| INDUSTRIA DE LA MADERA Y DEL CORCHO, CESTERIA.....  | 714                          | 65            | 162        | 6                                | -                            | -        | 5                           | 2                        | 72                 | 18   |
| INDUSTRIA DEL PAPEL, ARTES GRAFICAS, EDICION.....   | 285                          | 43            | 161        | 8                                | 6                            | 1        | 5                           | 2                        | 50                 | 22   |
| COQUERIAS, REFINERIAS, TRATAM. DE COMBUSTIBLES NUCLEARES.....                             | 6                            | -             | 26         | -                                | -                            | -        | -                           | -                        | 1                  | 5  |
| INDUSTRIA QUIMICA.....  | 273                          | 97            | 420        | 34                               | 11                           | 5        | 5                           | 1                        | 56                 | 27   |
| FABRICACION PRODUCTOS CAUCHO Y MATERIAS PLASTICAS.....                                    | 350                          | 48            | 336        | 14                               | 2                            | 4        | 4                           | 2                        | 43                 | 23   |
| FABRICACION DE PRODUCTOS MINERALES NO METALICOS.....                                      | 1.085                        | 122           | 300        | 11                               | 6                            | 4        | 6                           | 4                        | 112                | 30   |
| METALURGIA.....   | 894                          | 105           | 674        | 12                               | 4                            | 2        | 6                           | 8                        | 49                 | 29   |
| FABR. DE PRODUCTOS METALICOS EXCEPTO MAQUINARIA.....                                      | 5.663                        | 780           | 1.488      | 68                               | 26                           | 13       | 62                          | 41                       | 265                | 67   |
| CONSTRUCCION DE MAQUINARIA Y EQUIPO MECANICO.....   | 1.406                        | 163           | 344        | 13                               | 1                            | 3        | 17                          | 10                       | 88                 | 35   |
| FABR. MAQUINAS OFICINA, MAT. INFORMATICO Y ELECTRONICO.....                               | 39                           | 19            | 28         | 1                                | 2                            | 1        | -                           | -                        | 4                  | 6  |
| FABRICACION DE MAQUINARIA Y MATERIAL ELECTRICO.....                                       | 278                          | 44            | 148        | 3                                | 1                            | 3        | 7                           | 2                        | 22                 | 14   |
| FABR. DE INSTRUMENTOS MEDICOS DE PRECISION Y SIMILARES.....                               | 41                           | 4             | 8          | -                                | -                            | -        | 1                           | 1                        | 7                  | 1  |
| FABR. AUTOMOVILES Y REMOLQUES.....  | 702                          | 127           | 197        | 8                                | 5                            | 2        | 3                           | 9                        | 54                 | 43   |
| FABRICACION DE OTRO MATERIAL DE TRANSPORTE.....   | 1.104                        | 211           | 374        | 71                               | 6                            | 5        | 10                          | 28                       | 74                 | 24   |
| FABRICACION DE MUEBLES, OTRAS IND. MANUFACT. RECICLAJE.....                               | 727                          | 98            | 181        | 5                                | 6                            | 1        | 4                           | -                        | 80                 | 18   |
| PRODUCCION Y DISTRIBUCION DE ELECTRICIDAD, GAS Y AGUA.....                                | 168                          | 24            | 97         | 11                               | 2                            | 1        | 13                          | 1                        | 24                 | 20   |
| CONSTRUCCION.....   | 10.903                       | 995           | 2.479      | 151                              | 55                           | 31       | 219                         | 45                       | 1.790              | 234  |
| VENTA Y REPAR. DE VEHICULOS, VENTA DE COMBUSTIBLE.....                                    | 1.817                        | 154           | 457        | 15                               | 4                            | 3        | 8                           | 8                        | 190                | 39   |
| COMERCIO AL POR MAYOR, INTERMEDIARIOS DEL COMERCIO.....                                   | 828                          | 124           | 331        | 26                               | 7                            | 6        | 17                          | 1                        | 338                | 50   |
| COMERCIO AL POR MENOR, REPARACIONES DOMESTICAS.....                                       | 870                          | 140           | 413        | 24                               | 14                           | 2        | 18                          | 3                        | 369                | 90   |
| HOTELERIA.....  | 563                          | 155           | 2.319      | 102                              | 17                           | 26       | 19                          | 8                        | 632                | 65   |
| TRANSP. TERREST. Y POR TUBER.....   | 732                          | 106           | 272        | 21                               | 4                            | 13       | 16                          | 5                        | 803                | 125  |
| TRANSP. MARITIMO Y FLUVIAL.....   | 17                           | 2             | 11         | 1                                | -                            | -        | -                           | -                        | 10                 | 8  |
| TRANSPORTE AEREO Y ESPACIAL.....  | 35                           | 12            | 22         | 1                                | 13                           | 1        | 1                           | -                        | 38                 | 22   |
| ACTIV. ANEXAS A TRANSPORTES COMUNICACIONES.....   | 195                          | 32            | 49         | 7                                | 1                            | 1        | 3                           | 1                        | 124                | 41   |
| INST. FINANCIERAS Y SEGUROS.....  | 28                           | 4             | 8          | 3                                | 3                            | 1        | 1                           | -                        | 51                 | 61   |
| INMOBILIARIAS, ALQUILER DE BIENES MUEBLES.....  | 113                          | 14            | 25         | 2                                | -                            | 1        | 2                           | -                        | 41                 | 8  |
| ACTIVIDADES INFORMATICAS, INVESTIGACION Y DESARROLLO.....                                 | 27                           | 3             | 14         | 2                                | -                            | 2        | 1                           | -                        | 12                 | 4  |
| OTRAS ACTIV. EMPRESARIALES, ADMON. PUBLICA, DEFEN. SEG. SOC. ORG. EXTRATERRITORIALES..... | 1.573                        | 357           | 934        | 139                              | 40                           | 26       | 26                          | 6                        | 592                | 86   |
| EDUCACION.....  | 1.033                        | 161           | 349        | 47                               | 6                            | 15       | 14                          | 3                        | 363                | 99   |
| ACTIV. SANITARIAS, VETERINARIAS Y SERVICIOS SOCIALES.....                                 | 186                          | 29            | 81         | 9                                | 2                            | 5        | 1                           | -                        | 67                 | 21   |
| ACTIV. SANEAMIENTO PUBLICO.....   | 265                          | 103           | 445        | 38                               | 8                            | 11       | 9                           | 4                        | 137                | 149  |
| ACTIVIDADES ASOCIATIVAS RE-CREATIVAS Y CULTURALES.....                                    | 187                          | 51            | 59         | 9                                | 2                            | 2        | 3                           | -                        | 48                 | 15   |
| ACTIVIDADES DIVERSAS DE SERVICIOS PERSONALES.....   | 135                          | 36            | 76         | 18                               | 6                            | -        | 1                           | 1                        | 81                 | 24   |
| HOGARES QUE EMPLEAN PERSONAL DOMESTICO.....   | 49                           | 8             | 62         | 4                                | -                            | 1        | 1                           | -                        | 24                 | 7  |
|   | 29                           | 13            | 13         | 2                                | 1                            | 1        | 1                           | -                        | 12                 | 11   |

A. IV.3. ACCIDENTES EN JORNADA DE TRABAJO CON BAJA SEGUN NATURALEZA DE LA LESION POR SECTOR Y RAMA DE ACTIVIDAD  
CONTINUACION

AÑO 1998.

ACCIDENTES LEVES

| SECTOR Y RAMA DE ACTIVIDAD  | TOTAL   | FRACTURAS | LUXACIONES | TORCEDURAS<br>ESGUINCES Y<br>DISTENSIONES | LUMBALGIAS | HERNIAS<br>DISCALES | CONMOCIONES<br>Y TRAUMATISMOS<br>INTERNOS | AMPUTACIONES<br>Y PERDIDA<br>DEL GLOBO<br>OCULAR | OTRAS<br>HERIDAS | TRAUMATISMOS<br>SUPERFICIALES | CONTUSIONES<br>Y APLASTAMIENTOS |
|---|---------|-----------|------------|---|------------|---------------------|---|--|------------------|-------------------------------|---------------------------------|
| TOTAL   | 741,455 | 61,261    | 15,825     | 214,610                                   | 76,753     | 953                 | 9,910                                     | 1,732  | 124,627          | 34,393                        | 135,188                         |
| SECTORES  |         |           |            |   |            |                     |   |  |                  |                               |                                 |
| AGRARIO   | 46,705  | 4,431     | 1,102      | 14,127                                    | 4,345      | 67                  | 833                                       | 103  | 7,623            | 2,409                         | 8,457                           |
| NO AGRARIO  | 694,750 | 56,830    | 14,723     | 200,483                                   | 72,408     | 886                 | 9,077                                     | 1,629  | 117,004          | 31,984                        | 126,731                         |
| INDUSTRIA   | 234,723 | 18,605    | 4,010      | 59,126                                    | 23,661     | 300                 | 2,591                                     | 969  | 45,523           | 10,609                        | 43,156                          |
| CONSTRUCCION  | 169,394 | 15,520    | 3,461      | 43,610                                    | 19,164     | 181                 | 2,328                                     | 259  | 27,406           | 8,427                         | 32,833                          |
| SERVICIOS   | 290,633 | 22,705    | 7,252      | 97,747                                    | 29,583     | 405                 | 4,158                                     | 401  | 44,075           | 12,948                        | 50,742                          |
| RAMAS   |         |           |            |   |            |                     |   |  |                  |                               |                                 |
| AGRICULTURA, GANADERIA, CAZA,<br>SILVICULTURA                                   | 41,102  | 3,648     | 909        | 12,810                                    | 3,810      | 41                  | 605                                       | 64   | 6,793            | 2,061                         | 7,419                           |
| PESCA Y ACUICULTURA   | 5,603   | 783       | 193        | 1,317                                     | 535        | 26                  | 228                                       | 39   | 830              | 348                           | 1,038                           |
| EXTRACC. Y AGLOMER. DE CARBON,<br>EXTRACCION DE PETROLEO, GAS<br>URANIO Y TORIO | 10,505  | 802       | 69         | 1,563                                     | 1,048      | 9                   | 83  | 24   | 2,380            | 470                           | 3,372                           |
| EXTRACCION DE MINERALES NO<br>ENERGETICOS                                       | 143     | 16        | 3          | 46  | 15         | -                   | 2   | 2  | 13               | 8                             | 30                              |
| INDUSTRIA DE ALIMENTOS, BE-<br>BIDAS Y TABACO                                   | 3,590   | 381       | 73         | 827                                       | 398        | 6                   | 36  | 22   | 488              | 176                           | 850                             |
| IND. TEXTIL Y DE CONFECCION   | 31,666  | 2,147     | 634        | 9,228                                     | 3,219      | 47                  | 375                                       | 114  | 6,732            | 1,433                         | 5,485                           |
| IND. DEL CUERO Y DEL CALZADO  | 9,787   | 741       | 190        | 3,098                                     | 985        | 14                  | 124                                       | 26   | 1,739            | 398                           | 1,891                           |
| INDUSTRIA DE LA MADERA Y DEL<br>CORCHO, CESTERIA                                | 2,815   | 179       | 53         | 931                                       | 259        | 1                   | 36  | 13   | 539              | 113                           | 510                             |
| INDUSTRIA DEL PAPEL, ARTES<br>GRAFICAS, EDICION                                 | 13,257  | 1,121     | 246        | 2,877                                     | 1,105      | 18                  | 153                                       | 136  | 3,560            | 709                           | 2,344                           |
| COQUERIAS, REFINERIAS, TRATAM.<br>DE COMBUSTIBLES NUCLEARES                     | 9,854   | 850       | 237        | 2,991                                     | 1,041      | 15                  | 105                                       | 50   | 1,638            | 448                           | 1,927                           |
| INDUSTRIA QUIMICA   | 192     | 20        | 6          | 60  | 19         | -                   | 4   | -  | 24               | 6                             | 28                              |
| FABRICACION PRODUCTOS CAUCHO<br>Y MATERIAS PLASTICAS                            | 7,368   | 582       | 181        | 2,234                                     | 872        | 12                  | 82  | 29   | 996              | 264                           | 1,225                           |
| FABRICACION DE PRODUCTOS MI-<br>NERALES NO METALICOS                            | 10,036  | 752       | 180        | 2,932                                     | 1,158      | 12                  | 111                                       | 36   | 1,903            | 343                           | 1,801                           |
| METALURGIA  | 18,663  | 1,607     | 344        | 4,878                                     | 2,157      | 25                  | 200                                       | 65   | 3,261            | 835                           | 3,657                           |
| FABR. DE PRODUCTOS METALICOS<br>EXCEPTO MAQUINARIA                              | 10,594  | 1,074     | 118        | 2,271                                     | 1,071      | 17                  | 108                                       | 39   | 1,666            | 427                           | 2,056                           |
| CONSTRUCCION DE MAQUINARIA Y<br>EQUIPO MECANICO                                 | 48,842  | 3,879     | 762        | 10,147                                    | 4,524      | 50                  | 494                                       | 184  | 9,865            | 2,340                         | 8,247                           |
| FABR. MAQUINAS OFICINA, MAT.<br>INFORMATICO Y ELECTRONICO                       | 14,699  | 1,305     | 220        | 3,205                                     | 1,508      | 20                  | 151                                       | 50   | 2,960            | 694                           | 2,550                           |
| FABRICACION DE MAQUINARIA Y<br>MATERIAL ELECTRICO                               | 1,059   | 68        | 21         | 312                                       | 102        | 1                   | 13  | 5  | 198              | 55                            | 190                             |
| FABR. DE INSTRUMENTOS MEDICOS<br>DE PRECISION Y SIMILARES                       | 5,252   | 420       | 86         | 1,633                                     | 482        | 4                   | 72  | 14   | 884              | 267                           | 878                             |
| FABR. AUTOMOVILES Y REMOLQUES   | 655     | 49        | 14         | 177                                       | 76         | 2                   | 6   | 2  | 120              | 29                            | 117                             |
| FABRICACION DE OTRO MATERIAL<br>DE TRANSPORTE                                   | 11,226  | 733       | 122        | 3,510                                     | 1,091      | 17                  | 115                                       | 33   | 2,149            | 362                           | 1,973                           |
| FABRICACION DE MUEBLES, OTRAS<br>IND. MANUFACT. RECICLAJE                       | 8,332   | 589       | 91         | 2,009                                     | 834        | 5                   | 111                                       | 11   | 922              | 462                           | 1,414                           |
| PRODUCCION Y DISTRIBUCION DE<br>ELECTRICIDAD, GAS Y AGUA                        | 12,810  | 988       | 246        | 3,132                                     | 1,253      | 18                  | 169                                       | 110  | 3,135            | 609                           | 2,056                           |
| CONSTRUCCION  | 3,378   | 302       | 114        | 1,065                                     | 444        | 7                   | 41  | 4  | 351              | 161                           | 555                             |
| VENTA Y REPAR. DE VEHICULOS,<br>VENTA DE COMBUSTIBLE                            | 169,394 | 15,520    | 3,461      | 43,610                                    | 19,164     | 181                 | 2,328                                     | 259  | 27,406           | 8,427                         | 32,833                          |
| COMERCIO AL POR MAYOR, INTER-<br>MEDIARIOS DEL COMERCIO                         | 18,577  | 1,507     | 430        | 4,588                                     | 1,736      | 27                  | 237                                       | 35   | 3,170            | 972                           | 3,247                           |
| COMERCIO AL POR MENOR, REPA-<br>RACIONES DOMESTICAS                             | 28,981  | 2,418     | 642        | 9,080                                     | 3,636      | 37                  | 361                                       | 46   | 4,504            | 1,261                         | 5,371                           |
| HOSTELERIA  | 42,613  | 2,756     | 909        | 13,460                                    | 4,578      | 52                  | 535                                       | 82   | 10,256           | 1,737                         | 6,389                           |
| TRANSP. TERRESTRE Y POR TUBER   | 39,801  | 2,763     | 901        | 11,378                                    | 2,819      | 45                  | 492                                       | 48   | 9,243            | 1,807                         | 6,511                           |
| TRANSP. MARITIMO Y FLUVIAL  | 26,302  | 2,863     | 689        | 8,526                                     | 2,795      | 42                  | 415                                       | 34   | 2,386            | 1,271                         | 5,471                           |
| TRANSPORTE AEREO Y ESPACIAL   | 595     | 75        | 23         | 165                                       | 73         | 3                   | 11  | 1  | 66               | 27                            | 107                             |
| ACTIV. ANEXAS A TRANSPORTES<br>COMUNICACIONES                                   | 2,388   | 145       | 50         | 909                                       | 327        | 2                   | 40  | 1  | 148              | 131                           | 502                             |
| INST. FINANCIERAS Y SEGUROS   | 8,194   | 699       | 233        | 2,916                                     | 932        | 7                   | 119                                       | 5  | 725              | 404                           | 1,755                           |
| INMOBILIARIAS, ALQUILER DE<br>BIENES MUEBLES                                    | 1,663   | 227       | 56         | 666                                       | 161        | 11                  | 33  | 5  | 110              | 69                            | 210                             |
| ACTIVIDADES INFORMATICAS, IN-<br>VESTIGACION Y DESARROLLO                       | 2,303   | 227       | 56         | 739                                       | 212        | 7                   | 36  | 5  | 282              | 116                           | 427                             |
| OTRAS ACTIV. EMPRESARIALES  | 669     | 63        | 32         | 248                                       | 67         | 7                   | 6   | 2  | 74               | 26                            | 89                              |
| ADMN. PUBLICA, DEFEN. SEG. SOC.<br>ORG. EXTRATERRITORIALES                      | 50,022  | 3,466     | 1,410      | 18,247                                    | 5,033      | 52                  | 716                                       | 49   | 6,197            | 1,983                         | 9,220                           |
| EDUCACION   | 30,298  | 2,483     | 768        | 11,164                                    | 2,958      | 43                  | 499                                       | 39   | 3,010            | 1,514                         | 5,848                           |
| ACTIV. SANITARIAS, VETERINA-<br>RIAS Y SERVICIOS SOCIALES                       | 5,314   | 507       | 160        | 2,211                                     | 379        | 9                   | 89  | 8  | 523              | 250                           | 807                             |
| ACTIV. SANAMIENTO PUBLICO   | 18,307  | 1,218     | 485        | 7,846                                     | 2,512      | 41                  | 333                                       | 17   | 1,708            | 803                           | 2,294                           |
| ACTIVIDADES ASOCIATIVAS RE-<br>CREATIVAS Y CULTURALES                           | 5,254   | 373       | 106        | 1,842                                     | 580        | 3                   | 71  | 9  | 575              | 202                           | 1,145                           |
| ACTIVIDADES DIVERSAS DE SER-<br>VICIOS PERSONALES                               | 6,041   | 632       | 203        | 2,549                                     | 456        | 14                  | 119                                       | 10   | 677              | 238                           | 793                             |
| HOGARES QUE EMPLEAN PERSONAL<br>DOMESTICO                                       | 2,281   | 149       | 65         | 857                                       | 248        | 2                   | 28  | 3  | 291              | 92                            | 395                             |
|   | 1,030   | 134       | 34         | 356                                       | 81         | 1                   | 18  | 2  | 130              | 45                            | 161                             |

A.IV.3. ACCIDENTES EN JORNADA DE TRABAJO CON BAJA SEGUN NATURALEZA DE LA LESION POR SECTOR Y RAMA DE ACTIVIDAD  
CONTINUACION

AÑO 1998.

ACCIDENTES LEVES

| SECTOR Y RAMA DE ACTIVIDAD                               | CUERPOS EXTRAÑOS EN LOS OJOS | CONJUNTIVITIS | QUEMADURAS | ENVENENAMIENTOS E INTOXICACIONES | EXPOSICION AL MEDIO AMBIENTE | ASFIXIAS | EFFECTOS DE LA ELECTRICIDAD | EFFECTOS DE RADIA-CIONES | LESIONES MULTIPLES | INFARTOS, DERRAMES CEREBRALES Y OTRAS PATOLOGIAS NO TRAUMATICAS |
|--|------------------------------|---------------|------------|----------------------------------|------------------------------|----------|-----------------------------|--------------------------|--------------------|---|
| TOTAL  | 36.710                       | 5.120         | 14.900     | 1.014                            | 328                          | 197      | 498                         | 208                      | 6.294              | 934   |
| SECTORES   |                              |               |            |                                  |                              |          |                             |                          |                    |   |
| AGRARIO  | 1.931                        | 321           | 388        | 99                               | 38                           | 6        | 10                          | 7                        | 325                | 83  |
| NO AGRARIO   | 34.779                       | 4.799         | 14.512     | 915                              | 290                          | 191      | 488                         | 201                      | 5.969              | 851   |
| INDUSTRIA  | 15.325                       | 2.305         | 6.297      | 319                              | 107                          | 53       | 178                         | 117                      | 1.194              | 278   |
| CONSTRUCCION   | 10.832                       | 992           | 2.406      | 146                              | 55                           | 27       | 190                         | 45                       | 1.387              | 125   |
| SERVICIOS  | 8.622                        | 1.502         | 5.809      | 450                              | 128                          | 111      | 120                         | 39                       | 3.388              | 448   |
| RAMAS  |                              |               |            |                                  |                              |          |                             |                          |                    |   |
| AGRICULTURA, GANADERIA, CAZA, SILVICULTURA               | 1.846                        | 310           | 321        | 96                               | 37                           | 5        | 10                          | 7                        | 270                | 40  |
| PESCA Y ACUICULTURA                                      | 85                           | 11            | 67         | 3                                | 1                            | 1        | -                           | -                        | 55                 | 43  |
| EXTRACC. Y AGLOMER. DE CARBON                            | 441                          | 98            | 35         | 5                                | 1                            | 1        | 4                           | 1                        | 88                 | 11  |
| EXTRACCION DE PETROLEO, GAS URANIO Y TORIO               | 3                            | -             | 2          | -                                | 1                            | -        | -                           | -                        | -                  | 2   |
| EXTRACCION DE MINERALES NO ENERGETICOS                   | 200                          | 22            | 72         | 1                                | -                            | -        | 3                           | 1                        | 31                 | 3   |
| INDUSTRIA DE ALIMENTOS, BEBIDAS Y TABACO                 | 670                          | 177           | 1.050      | 38                               | 22                           | 9        | 28                          | 4                        | 211                | 43  |
| IND. TEXTIL Y DE CONFECCION                              | 242                          | 46            | 229        | 8                                | 6                            | 1        | 1                           | -                        | 42                 | 6   |
| IND. DEL CUERO Y DEL CALZADO                             | 81                           | 12            | 74         | 6                                | -                            | -        | 1                           | -                        | 6                  | 1   |
| INDUSTRIA DE LA MADERA Y DEL CORCHO, CESTERIA            | 707                          | 65            | 144        | 6                                | -                            | -        | 4                           | 2                        | 51                 | 9   |
| INDUSTRIA DEL PAPEL, ARTES GRAFICAS, EDICION             | 283                          | 43            | 156        | 8                                | 6                            | 1        | 4                           | 2                        | 39                 | 10  |
| COQUERIAS, REFINERIAS, TRATAM. DE COMBUSTIBLES NUCLEARES | 6                            | -             | 18         | -                                | -                            | -        | -                           | -                        | -                  | 1   |
| INDUSTRIA QUIMICA  | 273                          | 97            | 406        | 33                               | 11                           | 5        | 5                           | 1                        | 44                 | 16  |
| FABRICACION PRODUCTOS CAUCHO Y MATERIAS PLASTICAS        | 349                          | 48            | 334        | 14                               | 2                            | 4        | 4                           | 2                        | 35                 | 16  |
| FABRICACION DE PRODUCTOS MINERALES NO METALICOS          | 1.081                        | 122           | 296        | 11                               | 6                            | 3        | 6                           | 4                        | 93                 | 12  |
| METALURGIA   | 891                          | 105           | 662        | 12                               | 4                            | 2        | 6                           | 8                        | 40                 | 17  |
| FABR. DE PRODUCTOS METALICOS EXCEPTO MAQUINARIA          | 5.651                        | 780           | 1.467      | 66                               | 26                           | 12       | 61                          | 41                       | 204                | 42  |
| CONSTRUCCION DE MAQUINARIA Y EQUIPO MECANICO             | 1.399                        | 163           | 340        | 13                               | 1                            | 3        | 16                          | 10                       | 74                 | 17  |
| FABR. MAQUINAS OFICINA, MAT. INFORMATICO Y ELECTRONICO   | 39                           | 19            | 28         | 1                                | 1                            | 1        | -                           | -                        | 3                  | 2   |
| FABRICACION DE MAQUINARIA Y MATERIAL ELECTRICO           | 278                          | 44            | 146        | 3                                | 1                            | 2        | 7                           | 2                        | 20                 | 9   |
| FABR. DE INSTRUMENTOS MEDICOS DE PRECISION Y SIMILARES   | 41                           | 4             | 8          | -                                | -                            | -        | 1                           | 1                        | 7                  | 1   |
| FABR. AUTOMOVILES Y REMOLQUES                            | 700                          | 127           | 195        | 7                                | 5                            | 2        | 3                           | 9                        | 49                 | 24  |
| FABRICACION DE OTRO MATERIAL DE TRANSPORTE               | 1.101                        | 211           | 369        | 71                               | 6                            | 5        | 10                          | 28                       | 65                 | 18  |
| FABRICACION DE MUEBLES, OTRAS IND. MANUFACT. RECICLAJE   | 723                          | 98            | 178        | 5                                | 6                            | 1        | 4                           | -                        | 71                 | 8   |
| PRODUCCION Y DISTRIBUCION DE ELECTRICIDAD, GAS Y AGUA    | 166                          | 24            | 88         | 11                               | 2                            | 1        | 10                          | 1                        | 21                 | 10  |
| CONSTRUCCION   | 10.832                       | 992           | 2.406      | 146                              | 55                           | 27       | 190                         | 45                       | 1.387              | 125   |
| VENTA Y REPAR. DE VEHICULOS                              |                              |               |            |                                  |                              |          |                             |                          |                    |   |
| VENTA DE COMBUSTIBLE                                     | 1.805                        | 154           | 445        | 14                               | 4                            | 3        | 7                           | 8                        | 167                | 21  |
| COMERCIO AL POR MAYOR, INTERMEDIARIOS DEL COMERCIO       | 822                          | 124           | 322        | 25                               | 7                            | 6        | 16                          | 1                        | 280                | 22  |
| COMERCIO AL POR MENOR, REPARACIONES DOMESTICAS           | 869                          | 140           | 407        | 23                               | 14                           | 2        | 17                          | 3                        | 320                | 64  |
| HOSTELERIA   | 558                          | 154           | 2.282      | 97                               | 17                           | 24       | 18                          | 8                        | 593                | 43  |
| TRANSP. TERRESTRE Y POR TUBER.                           | 727                          | 106           | 261        | 20                               | 4                            | 13       | 10                          | 5                        | 611                | 53  |
| TRANSP. MARITIMO Y FLUVIAL                               | 17                           | 2             | 10         | 1                                | -                            | -        | -                           | -                        | 10                 | 4   |
| TRANSPORTE AEREO Y ESPACIAL                              | 35                           | 12            | 22         | 1                                | 13                           | 1        | -                           | -                        | 31                 | 18  |
| ACTIV. ANEXAS A TRANSPORTES                              |                              |               |            |                                  |                              |          |                             |                          |                    |   |
| COMUNICACIONES   | 194                          | 32            | 45         | 5                                | 1                            | 1        | 3                           | 1                        | 104                | 13  |
| INST. FINANCIERAS Y SEGUROS                              | 27                           | 4             | 8          | 3                                | 3                            | 1        | 1                           | -                        | 45                 | 23  |
| INMOBILIARIAS, ALQUILER DE BIENES MUEBLES                | 113                          | 14            | 25         | 2                                | -                            | 1        | 1                           | -                        | 35                 | 5   |
| ACTIVIDADES INFORMATICAS, INVESTIGACION Y DESARROLLO     | 26                           | 3             | 13         | 2                                | -                            | 2        | 1                           | -                        | 8                  | -   |
| OTRAS ACTIV. EMPRESARIALES                               | 1.562                        | 357           | 915        | 136                              | 40                           | 25       | 22                          | 6                        | 537                | 49  |
| ADMN. PUBLICA, DEFEN. SEG. SOC. ORG. EXTRATERRITORIALES  | 1.025                        | 161           | 340        | 46                               | 6                            | 14       | 11                          | 2                        | 333                | 34  |
| EDUCACION  | 182                          | 28            | 80         | 9                                | 2                            | 5        | 1                           | -                        | 58                 | 6   |
| ACTIV. SANITARIAS, VETERINARIAS Y SERVICIOS SOCIALES     | 261                          | 103           | 433        | 36                               | 8                            | 9        | 8                           | 4                        | 121                | 67  |
| ACTIV. SANEAMIENTO PUBLICO                               | 187                          | 51            | 56         | 9                                | 2                            | 2        | 2                           | -                        | 35                 | 4   |
| ACTIVIDADES ASOCIATIVAS RE-CREATIVAS Y CULTURALES        | 135                          | 36            | 73         | 16                               | 6                            | -        | 1                           | 1                        | 68                 | 14  |
| ACTIVIDADES DIVERSAS DE SERVICIOS PERSONALES             | 49                           | 8             | 60         | 4                                | -                            | 1        | 1                           | -                        | 23                 | 5   |
| HOGARES QUE EMPLEAN PERSONAL DOMESTICO                   | 28                           | 13            | 12         | 1                                | 1                            | 1        | -                           | -                        | 9                  | 3   |

A. IV.3. ACCIDENTES EN JORNADA DE TRABAJO CON BAJA SEGUN NATURALEZA DE LA LESION POR SECTOR Y RAMA DE ACTIVIDAD  
CONTINUACION

AÑO 1998.

ACCIDENTES GRAVES

| SECTOR Y RAMA DE ACTIVIDAD                                      | TOTAL  | FRACTURAS | LUXACIONES | TORCEDURAS<br>ESGUINCES Y<br>DISTENSIONES | LUMBALGIAS | HERNIAS<br>DISCALES | CONMOCIONES<br>Y TRAUMATISMOS<br>INTERNOS | AMPUTACIONES<br>Y PERDIDA<br>DEL GLOBO<br>OCULAR | OTRAS<br>HERIDAS | TRAUMATISMOS<br>SUPERFICIALES | CONTUSIONES<br>Y APLASTAMIENTOS |
|---|--------|-----------|------------|---|------------|---------------------|---|--|------------------|-------------------------------|---------------------------------|
| TOTAL.....  | 10.866 | 4.316     | 195        | 656                                       | 152        | 47                  | 626                                       | 641  | 1.084            | 229                           | 856                             |
| SECTORES  |        |           |            |   |            |                     |   |  |                  |                               |                                 |
| AGRARIO.....  | 1.178  | 507       | 32         | 100                                       | 10         | 4                   | 71  | 59   | 119              | 33                            | 109                             |
| NO AGRARIO.....   | 9.688  | 3.809     | 163        | 556                                       | 142        | 43                  | 555                                       | 582  | 965              | 196                           | 747                             |
| INDUSTRIA.....  | 2.704  | 861       | 34         | 86  | 27         | 9                   | 110                                       | 359  | 385              | 52                            | 271                             |
| CONSTRUCCION.....   | 2.648  | 1.259     | 42         | 94  | 25         | 5                   | 191                                       | 83   | 205              | 49                            | 186                             |
| SERVICIOS.....  | 4.336  | 1.689     | 87         | 376                                       | 90         | 29                  | 254                                       | 140  | 375              | 95                            | 290                             |
| RAMAS   |        |           |            |   |            |                     |   |  |                  |                               |                                 |
| AGRICULTURA, GANADERIA, CAZA,<br>SILVICULTURA.....              | 1.015  | 449       | 29         | 84  | 8          | 3                   | 53  | 47   | 107              | 30                            | 94                              |
| PESCA Y ACUICULTURA.....  | 163    | 58        | 3          | 16  | 2          | 1                   | 18  | 12   | 12               | 3                             | 15                              |
| EXTRACC. Y AGLOMER. DE CARBON..                                 | 28     | 10        | -          | -   | -          | -                   | 1   | 5  | 1                | 2                             | 5                               |
| EXTRACCION DE PETROLEO, GAS<br>URANIO Y TORIO.....              | -      | -         | -          | -   | -          | -                   | -   | -  | -                | -                             | -                               |
| EXTRACCION DE MINERALES NO<br>ENERGETICOS.....                  | 53     | 17        | 1          | 2   | -          | -                   | 3   | 6  | 3                | 2                             | 5                               |
| INDUSTRIA DE ALIMENTOS, BE-<br>BIDAS Y TABACO.....              | 365    | 101       | 3          | 15  | 1          | 1                   | 14  | 46   | 68               | 13                            | 26                              |
| IND. TEXTIL Y DE CONFECCION....                                 | 89     | 36        | 3          | 1   | 2          | -                   | 1   | 13   | 9                | 2                             | 11                              |
| IND. DEL CUERO Y DEL CALZADO..                                  | 18     | 5         | -          | -   | -          | -                   | 2   | 5  | 3                | 2                             | 1                               |
| INDUSTRIA DE LA MADERA Y DEL<br>CORCHO, CESTERIA.....           | 292    | 69        | 4          | 6   | -          | -                   | 13  | 56   | 68               | 5                             | 29                              |
| INDUSTRIA DEL PAPEL, ARTES<br>GRAFICAS, EDICION.....            | 132    | 32        | 3          | 9   | -          | -                   | 9   | 16   | 14               | 1                             | 22                              |
| COQUERIAS, REFINERIAS, TRATAM.<br>DE COMBUSTIBLES NUCLEARES.... | 14     | 2         | -          | -   | -          | -                   | -   | -  | -                | -                             | -                               |
| INDUSTRIA QUIMICA.....  | 106    | 33        | 2          | 3   | -          | 2                   | 1   | 7  | 14               | 1                             | 11                              |
| FABRICACION PRODUCTOS CAUCHO<br>Y MATERIAS PLASTICAS.....       | 117    | 33        | 1          | 4   | 3          | 1                   | 6   | 17   | 13               | 1                             | 28                              |
| FABRICACION DE PRODUCTOS MI-<br>NERALES NO METALICOS.....       | 220    | 79        | 2          | 6   | 1          | 1                   | 14  | 31   | 26               | 2                             | 28                              |
| METALURGIA.....   | 95     | 37        | -          | -   | 1          | 1                   | 3   | 11   | 5                | 2                             | 7                               |
| FABR. DE PRODUCTOS METALICOS<br>EXCEPTO MAQUINARIA.....         | 553    | 217       | 4          | 19  | 9          | 1                   | 21  | 61   | 71               | 7                             | 47                              |
| CONSTRUCCION DE MAQUINARIA Y<br>EQUIPO MECANICO.....            | 182    | 69        | 5          | 7   | 2          | 1                   | 11  | 12   | 25               | 4                             | 13                              |
| FABR. MAQUINAS OFICINA, MAT.<br>INFORMATICO Y ELECTRONICO....   | 12     | 2         | -          | 1   | -          | -                   | 1   | 2  | -                | -                             | 2                               |
| FABRICACION DE MAQUINARIA Y<br>MATERIAL ELECTRICO.....          | 38     | 13        | 1          | 4   | 2          | -                   | -   | 4  | 6                | -                             | 3                               |
| FABR. DE INSTRUMENTOS MEDICOS<br>DE PRECISION Y SIMILARES....   | 4      | 1         | -          | -   | -          | -                   | -   | -  | -                | -                             | 3                               |
| FABR. AUTOMOVILES Y REMOLQUES..                                 | 89     | 16        | 1          | 5   | 2          | -                   | 3   | 12   | 14               | 1                             | 11                              |
| FABRICACION DE OTRO MATERIAL<br>DE TRANSPORTE.....              | 57     | 17        | -          | 3   | 1          | 1                   | 4   | 2  | 3                | 2                             | 4                               |
| FABRICACION DE MUEBLES, OTRAS<br>IND. MANUFACT. RECICLAJE.....  | 182    | 49        | 3          | -   | 1          | -                   | 2   | 52   | 41               | 5                             | 11                              |
| PRODUCCION Y DISTRIBUCION DE<br>ELECTRICIDAD, GAS Y AGUA.....   | 58     | 23        | 1          | 1   | 2          | -                   | 1   | 1  | 1                | -                             | 4                               |
| CONSTRUCCION.....   | 2.648  | 1.259     | 42         | 94  | 25         | 5                   | 191                                       | 83   | 205              | 49                            | 186                             |
| VENTA Y REPAR. DE VEHICULOS.<br>VENTA DE COMBUSTIBLE.....       | 216    | 78        | 7          | 10  | 1          | 2                   | 11  | 10   | 22               | 5                             | 20                              |
| COMERCIO AL POR MAYOR, INTER-<br>MEDIARIOS DEL COMERCIO.....    | 369    | 158       | 6          | 28  | 5          | 4                   | 22  | 12   | 31               | 8                             | 26                              |
| COMERCIO AL POR MENOR, REPA-<br>RACIONES DOMESTICAS.....        | 380    | 130       | 9          | 35  | 12         | 1                   | 15  | 27   | 59               | 5                             | 30                              |
| HOTELERIA.....  | 418    | 170       | 8          | 36  | 7          | -                   | 19  | 7  | 45               | 10                            | 20                              |
| TRANSP. TERRESTRE Y POR TUBER..                                 | 637    | 275       | 14         | 23  | 4          | 3                   | 37  | 16   | 32               | 11                            | 50                              |
| TRANSP. MARITIMO Y FLUVIAL....                                  | 19     | 7         | -          | 1   | 1          | -                   | -   | 2  | 1                | 1                             | 3                               |
| TRANSPORTE AEREO Y ESPACIAL..                                   | 15     | 7         | 1          | 2   | -          | -                   | -   | -  | -                | -                             | -                               |
| ACTIV. ANEXAS A TRANSPORTES                                     |        |           |            |   |            |                     |   |  |                  |                               |                                 |
| COMUNICACIONES.....   | 192    | 82        | 4          | 17  | -          | 1                   | 10  | 7  | 14               | 5                             | 10                              |
| INST. FINANCIERAS Y SEGUROS....                                 | 96     | 33        | -          | 12  | 1          | 2                   | 3   | -  | 3                | 3                             | 4                               |
| INMOBILIARIAS, ALQUILER DE<br>BIENES MUEBLES.....               | 46     | 25        | 2          | 4   | 1          | 1                   | 2   | -  | 4                | -                             | 2                               |
| ACTIVIDADES INFORMATICAS, IN-<br>VESTIGACION Y DESARROLLO....   | 23     | 7         | 1          | 2   | 1          | -                   | -   | -  | 1                | -                             | 3                               |
| OTRAS ACTIV. EMPRESARIALES....                                  | 576    | 206       | 14         | 56  | 14         | 4                   | 41  | 28   | 58               | 10                            | 50                              |
| ADMN. PUBLICA, DEFEN. SEG. SOC.                                 |        |           |            |   |            |                     |   |  |                  |                               |                                 |
| ORG. EXTRATERRITORIALES.....                                    | 456    | 188       | 10         | 45  | 12         | 2                   | 34  | 14   | 24               | 12                            | 31                              |
| EDUCACION.....  | 104    | 46        | -          | 11  | 1          | 1                   | 6   | 5  | 7                | 4                             | 4                               |
| ACTIV. SANITARIAS, VETERINA-<br>RIAS Y SERVICIOS SOCIALES....   | 462    | 168       | 8          | 58  | 26         | 7                   | 21  | 3  | 29               | 12                            | 18                              |
| ACTIV. SANEAMIENTO PUBLICO....                                  | 81     | 30        | 2          | 3   | 1          | 1                   | 11  | 4  | 5                | 1                             | 4                               |
| ACTIVIDADES ASOCIATIVAS RE-<br>CREATIVAS Y CULTURALES.....      | 172    | 44        | 1          | 23  | 2          | -                   | 20  | 4  | 36               | 5                             | 12                              |
| ACTIVIDADES DIVERSAS DE SER-<br>VICIOS PERSONALES.....          | 15     | 2         | -          | 5   | -          | -                   | 1   | -  | 2                | -                             | 1                               |
| HOGARES QUE EMPLEAN PERSONAL<br>DOMESTICO.....                  | 59     | 33        | -          | 5   | 1          | -                   | 1   | 1  | 2                | 3                             | 2                               |

A.IV.3. ACCIDENTES EN JORNADA DE TRABAJO CON BAJA SEGUN NATURALEZA DE LA LESION POR SECTOR Y RAMA DE ACTIVIDAD  
CONTINUACION

AÑO 1998.

ACCIDENTES GRAVES

| SECTOR Y RAMA DE ACTIVIDAD  | CUERPOS EXTRANOS EN LOS OJOS | CONJUNTIVITIS | QUEMADURAS | ENVENENAMIENTOS E INTOXICACIONES | EXPOSICION AL MEDIO AMBIENTE | ASFIXIAS | EFFECTOS DE LA ELECTRICIDAD | EFFECTOS DE RADIACIONES | LESIONES MULTIPLES | INFARTOS, DERRAMES CEREBRALES Y OTRAS PATOLOGIAS NO TRAUMATICAS |
|---|------------------------------|---------------|------------|----------------------------------|------------------------------|----------|-----------------------------|-------------------------|--------------------|---|
| TOTAL   | 218                          | 5             | 359        | 30                               | 2                            | 10       | 35                          | 1                       | 838                | 566   |
| SECTORES  |                              |               |            |                                  |                              |          |                             |                         |                    |   |
| AGRARIO   | 32                           | -             | 20         | 2                                | 1                            | 1        | 3                           | -                       | 55                 | 20  |
| NO AGRARIO  | 186                          | 5             | 339        | 28                               | 1                            | 9        | 32                          | 1                       | 783                | 546   |
| INDUSTRIA   | 55                           | -             | 137        | 3                                | 1                            | 2        | 5                           | -                       | 173                | 134   |
| CONSTRUCCION  | 71                           | 3             | 73         | 5                                | -                            | 1        | 14                          | -                       | 274                | 68  |
| SERVICIOS   | 60                           | 2             | 129        | 20                               | -                            | 6        | 13                          | 1                       | 336                | 344   |
| RAMAS   |                              |               |            |                                  |                              |          |                             |                         |                    |   |
| AGRICULTURA, GANADERIA, CAZA, SILVICULTURA                                | 30                           | -             | 15         | 2                                | -                            | 1        | 3                           | -                       | 48                 | 12  |
| PESCA Y ACUICULTURA   | 2                            | -             | 5          | -                                | 1                            | -        | -                           | -                       | 7                  | 8   |
| EXTRACC. Y AGLOMER. DE CARBON, EXTRACCION DE PETROLEO, GAS URANIO Y TORIO | -                            | -             | -          | -                                | -                            | -        | -                           | -                       | 4                  | -   |
| EXTRACCION DE MINERALES NO ENERGETICOS                                    | 1                            | -             | 4          | -                                | -                            | -        | 1                           | -                       | 6                  | 2   |
| INDUSTRIA DE ALIMENTOS, BEBIDAS Y TABACO                                  | 6                            | -             | 27         | -                                | -                            | -        | -                           | -                       | 24                 | 20  |
| IND. TEXTIL Y DE CONFECCION   | 2                            | -             | 4          | -                                | -                            | -        | -                           | -                       | 4                  | 1   |
| IND. DEL CUERO Y DEL CALZADO  | -                            | -             | -          | -                                | -                            | -        | -                           | -                       | -                  | -   |
| INDUSTRIA DE LA MADERA Y DEL CORCHO, CESTERIA                             | 7                            | -             | 16         | -                                | -                            | -        | -                           | -                       | 16                 | 3   |
| INDUSTRIA DEL PAPEL, ARTES GRAFICAS, EDICION                              | 2                            | -             | 5          | -                                | -                            | -        | 1                           | -                       | 9                  | 9   |
| COQUERIAS, REFINERIAS, TRATAM. DE COMBUSTIBLES NUCLEARES                  | -                            | -             | 8          | -                                | -                            | -        | -                           | -                       | 1                  | 3   |
| INDUSTRIA QUIMICA   | -                            | -             | 13         | 1                                | -                            | -        | -                           | -                       | 8                  | 10  |
| FABRICACION PRODUCTOS CAUCHO Y MATERIAS PLASTICAS                         | 1                            | -             | 2          | -                                | -                            | -        | -                           | -                       | 4                  | 3   |
| FABRICACION DE PRODUCTOS MINERALES NO METALICOS                           | 4                            | -             | 3          | -                                | -                            | 1        | -                           | -                       | 10                 | 12  |
| METALURGIA  | 3                            | -             | 10         | -                                | -                            | -        | 1                           | -                       | 9                  | 6   |
| FABR. DE PRODUCTOS METALICOS EXCEPTO MAQUINARIA                           | 12                           | -             | 21         | 1                                | -                            | 1        | -                           | -                       | 46                 | 15  |
| CONSTRUCCION DE MAQUINARIA Y EQUIPO MECANICO                              | 6                            | -             | 4          | -                                | -                            | -        | 1                           | -                       | 10                 | 12  |
| FABR. MAQUINAS OFICINA, MAT. INFORMATICO Y ELECTRONICO                    | -                            | -             | -          | -                                | 1                            | -        | -                           | -                       | -                  | 3   |
| FABRICACION DE MAQUINARIA Y MATERIAL ELECTRICO                            | -                            | -             | 2          | -                                | -                            | -        | -                           | -                       | 1                  | 2   |
| FABR. DE INSTRUMENTOS MEDICOS DE PRECISION Y SIMILARES                    | -                            | -             | -          | -                                | -                            | -        | -                           | -                       | -                  | -   |
| FABR. AUTOMOVILES Y REMOLQUES   | 2                            | -             | 1          | 1                                | -                            | -        | -                           | -                       | 5                  | 15  |
| FABRICACION DE OTRO MATERIAL DE TRANSPORTE                                | 3                            | -             | 5          | -                                | -                            | -        | -                           | -                       | 6                  | 6   |
| FABRICACION DE MUEBLES, OTRAS IND. MANUFACT. RECICLAJE                    | 4                            | -             | 3          | -                                | -                            | -        | -                           | -                       | 7                  | 4   |
| PRODUCCION Y DISTRIBUCION DE ELECTRICIDAD, GAS Y AGUA                     | 2                            | -             | 9          | -                                | -                            | -        | 2                           | -                       | 3                  | 8   |
| CONSTRUCCION  | 71                           | 3             | 73         | 5                                | -                            | 1        | 14                          | -                       | 274                | 68  |
| VENTA Y REPAR. DE VEHICULOS, VENTA DE COMBUSTIBLE                         | 12                           | -             | 12         | 1                                | -                            | -        | 1                           | -                       | 16                 | 8   |
| COMERCIO AL POR MAYOR, INTERMEDIARIOS DEL COMERCIO                        | 6                            | -             | 9          | 1                                | -                            | -        | -                           | -                       | 36                 | 17  |
| COMERCIO AL POR MENOR, REPARACIONES DOMESTICAS                            | 1                            | -             | 6          | 1                                | -                            | -        | 1                           | -                       | 29                 | 19  |
| HOSTELERIA  | 5                            | 1             | 36         | 5                                | -                            | 2        | -                           | -                       | 31                 | 16  |
| TRANSP. TERRESTRE Y POR TUBER   | 5                            | -             | 11         | 1                                | -                            | -        | 3                           | -                       | 100                | 52  |
| TRANSP. MARITIMO Y FLUVIAL  | -                            | -             | 1          | -                                | -                            | -        | -                           | -                       | -                  | 2   |
| TRANSPORTE AEREO Y ESPACIAL   | -                            | -             | -          | -                                | -                            | -        | 1                           | -                       | -                  | 4   |
| ACTIV. ANEXAS A TRANSPORTES COMUNICACIONES                                | 1                            | -             | 4          | 2                                | -                            | -        | -                           | -                       | 13                 | 22  |
| INST. FINANCIERAS Y SEGUROS   | 1                            | -             | -          | -                                | -                            | -        | -                           | -                       | 4                  | 30  |
| INMOBILIARIAS, ALQUILER DE BIENES MUEBLES                                 | -                            | -             | -          | -                                | -                            | -        | -                           | -                       | 3                  | 2   |
| ACTIVIDADES INFORMATICAS, INVESTIGACION Y DESARROLLO                      | 1                            | -             | 1          | -                                | -                            | -        | -                           | -                       | 3                  | 3   |
| OTRAS ACTIV. EMPRESARIALES  | 11                           | -             | 18         | 3                                | -                            | 1        | 3                           | -                       | 38                 | 21  |
| ADMN. PUBLICA, DEFEN. SEG. SOC. ORG. EXTRATERRITORIALES                   | 8                            | -             | 9          | 1                                | -                            | 1        | 3                           | 1                       | 23                 | 38  |
| EDUCACION   | 4                            | 1             | 1          | -                                | -                            | -        | -                           | -                       | 5                  | 8   |
| ACTIV. SANITARIAS, VETERINARIAS Y SERVICIOS SOCIALES                      | 4                            | -             | 12         | 2                                | -                            | 2        | 1                           | -                       | 14                 | 77  |
| ACTIV. SANEAMIENTO PUBLICO  | -                            | -             | 3          | -                                | -                            | -        | -                           | -                       | 8                  | 8   |
| ACTIVIDADES ASOCIATIVAS RE-CREATIVAS Y CULTURALES                         | -                            | -             | 3          | 2                                | -                            | -        | -                           | -                       | 10                 | 10  |
| ACTIVIDADES DIVERSAS DE SERVICIOS PERSONALES                              | -                            | -             | 2          | -                                | -                            | -        | -                           | -                       | -                  | 2   |
| HOGARES QUE EMPLEAN PERSONAL DOMESTICO                                    | 1                            | -             | 1          | 1                                | -                            | -        | -                           | -                       | 3                  | 5   |



A.IV.3. ACCIDENTES EN JORNADA DE TRABAJO CON BAJA SEGUN NATURALEZA DE LA LESION POR SECTOR Y RAMA DE ACTIVIDAD  
CONTINUACION

AÑO 1998.

ACCIDENTES MORTALES

| SECTOR Y RAMA DE ACTIVIDAD   | TOTAL | FRACTURAS | LUXACIONES | TORCEDURAS<br>ESGUINCES Y<br>DISTENSIONES | LUMBALGIAS | HERNIAS<br>DISCALES | CONMOCIONES<br>Y TRAUMATISMOS<br>INTERNOS | AMPUTACIONES<br>Y PERDIDA<br>DEL GLOBO<br>OCULAR | OTRAS<br>HERIDAS | TRAUMATISMOS<br>SUPERFICIALES | CONTUSIONES<br>Y APLASTAMIENTOS |
|--|-------|-----------|------------|---|------------|---------------------|---|--|------------------|-------------------------------|---------------------------------|
| TOTAL.....   | 1.075 | 43        | 1          | -   | 1          | -                   | 114                                       | 1  | 27               | 5                             | 78                              |
| SECTORES   |       |           |            |   |            |                     |   |  |                  |                               |                                 |
| AGRARIO.....   | 121   | 4         | -          | -   | -          | -                   | 10  | 1  | 4                | 1                             | 12                              |
| NO AGRARIO.....  | 954   | 39        | 1          | -   | 1          | -                   | 104                                       | -  | 23               | 4                             | 66                              |
| INDUSTRIA.....   | 247   | 12        | -          | -   | -          | -                   | 32  | -  | 4                | 1                             | 22                              |
| CONSTRUCCION.....  | 270   | 12        | 1          | -   | -          | -                   | 37  | -  | 10               | 1                             | 21                              |
| SERVICIOS.....   | 437   | 15        | -          | -   | 1          | -                   | 35  | -  | 9                | 2                             | 23                              |
| RAMAS  |       |           |            |   |            |                     |   |  |                  |                               |                                 |
| AGRICULTURA, GANADERIA, CAZA,<br>SILVICULTURA.....                                   | 72    | 4         | -          | -   | -          | -                   | 8   | -  | 2                | 1                             | 11                              |
| PESCA Y ACUICULTURA.....   | 49    | -         | -          | -   | -          | -                   | 2   | 1  | 2                | -                             | 1                               |
| EXTRACC. Y AGLOMER. DE CARBON,<br>EXTRACCION DE PETROLEO, GAS<br>URANIO Y TORIO..... | 17    | 1         | -          | -   | -          | -                   | 3   | -  | -                | -                             | 4                               |
| EXTRACCION DE MINERALES NO<br>ENERGETICOS.....                                       | 11    | 1         | -          | -   | -          | -                   | -   | -  | -                | -                             | 2                               |
| INDUSTRIA DE ALIMENTOS, BE-<br>BIDAS Y TABACO.....                                   | 38    | 3         | -          | -   | -          | -                   | 5   | -  | 1                | -                             | -                               |
| IND. TEXTIL Y DE CONFECCION.....   | 8     | -         | -          | -   | -          | -                   | -   | -  | -                | -                             | 1                               |
| IND. DEL CUERO Y DEL CALZADO.....  | 2     | -         | -          | -   | -          | -                   | -   | -  | 1                | -                             | -                               |
| INDUSTRIA DE LA MADERA Y DEL<br>CORCHO, CESTERIA.....                                | 19    | 1         | -          | -   | -          | -                   | 4   | -  | -                | -                             | -                               |
| INDUSTRIA DEL PAPEL, ARTES<br>GRAFICAS, EDICION.....                                 | 5     | -         | -          | -   | -          | -                   | -   | -  | -                | -                             | -                               |
| COQUERIAS, REFINERIAS, TRATAM.<br>DE COMBUSTIBLES NUCLEARES.....                     | 1     | -         | -          | -   | -          | -                   | -   | -  | -                | -                             | -                               |
| INDUSTRIA QUIMICA.....   | 10    | -         | -          | -   | -          | -                   | 2   | -  | -                | -                             | 2                               |
| FABRICACION PRODUCTOS CAUCHO<br>Y MATERIAS PLASTICAS.....                            | 9     | -         | -          | -   | -          | -                   | -   | -  | -                | -                             | 1                               |
| FABRICACION DE PRODUCTOS MI-<br>NERALES NO METALICOS.....                            | 21    | -         | -          | -   | -          | -                   | 2   | -  | -                | -                             | 3                               |
| METALURGIA.....  | 15    | 1         | -          | -   | -          | -                   | 2   | -  | -                | 1                             | 3                               |
| FABR. DE PRODUCTOS METALICOS<br>EXCEPTO MAQUINARIA.....                              | 41    | 3         | -          | -   | -          | -                   | 10  | -  | -                | -                             | 1                               |
| CONSTRUCCION DE MAQUINARIA Y<br>EQUIPO MECANICO.....                                 | 18    | 1         | -          | -   | -          | -                   | 1   | -  | -                | -                             | 5                               |
| FABR. MAQUINAS OFICINA, MAT.<br>INFORMATICO Y ELECTRONICO.....                       | 3     | -         | -          | -   | -          | -                   | -   | -  | 1                | -                             | -                               |
| FABRICACION DE MAQUINARIA Y<br>MATERIAL ELECTRICO.....                               | 7     | 1         | -          | -   | -          | -                   | 1   | -  | -                | -                             | -                               |
| FABR. DE INSTRUMENTOS MEDICOS<br>DE PRECISION Y SIMILARES.....                       | -     | -         | -          | -   | -          | -                   | -   | -  | -                | -                             | -                               |
| FABR. AUTOMOVILES Y REMOLQUES.....   | 5     | -         | -          | -   | -          | -                   | -   | -  | -                | -                             | -                               |
| FABRICACION DE OTRO MATERIAL<br>DE TRANSPORTE.....                                   | 3     | -         | -          | -   | -          | -                   | -   | -  | -                | -                             | -                               |
| FABRICACION DE MUEBLES, OTRAS<br>IND. MANUFACT. RECICLAJE.....                       | 9     | -         | -          | -   | -          | -                   | -   | -  | 1                | -                             | -                               |
| PRODUCCION Y DISTRIBUCION DE<br>ELECTRICIDAD, GAS Y AGUA.....                        | 5     | -         | -          | -   | -          | -                   | 2   | -  | -                | -                             | -                               |
| CONSTRUCCION.....  | 270   | 12        | 1          | -   | -          | -                   | 37  | -  | 10               | 1                             | 21                              |
| VENTA Y REPAR. DE VEHICULOS,<br>VENTA DE COMBUSTIBLE.....                            | 22    | 1         | -          | -   | 1          | -                   | 1   | -  | -                | 1                             | 1                               |
| COMERCIO AL POR MAYOR, INTER-<br>MEDIARIOS DEL COMERCIO.....                         | 44    | 1         | -          | -   | -          | -                   | 7   | -  | 1                | -                             | 1                               |
| COMERCIO AL POR MENOR, REPA-<br>RACIONES DOMESTICAS.....                             | 33    | 3         | -          | -   | -          | -                   | -   | -  | 1                | -                             | 2                               |
| HOSTELERIA.....  | 17    | -         | -          | -   | -          | -                   | 1   | -  | -                | -                             | -                               |
| TRANSP. TERRESTRE Y POR TUBER.<br>TRANSP. MARITIMO Y FLUVIAL.....                    | 143   | 4         | -          | -   | -          | -                   | 12  | -  | 3                | 1                             | 8                               |
| TRANSPORTE AEREO Y ESPACIAL.....   | 3     | 1         | -          | -   | -          | -                   | -   | -  | -                | -                             | -                               |
| TRANSPORTE AEREO Y ESPACIAL<br>ACTIV. ANEXAS A TRANSPORTES<br>COMUNICACIONES.....    | 7     | -         | -          | -   | -          | -                   | -   | -  | -                | -                             | -                               |
| INST. FINANCIERAS Y SEGUROS.....   | 17    | 1         | -          | -   | -          | -                   | 2   | -  | -                | -                             | 1                               |
| INMOBILIARIAS, ALQUILER DE<br>BIENES MUEBLES.....                                    | 10    | -         | -          | -   | -          | -                   | -   | -  | -                | -                             | -                               |
| ACTIVIDADES INFORMATICAS, IN-<br>VESTIGACION Y DESARROLLO.....                       | 9     | -         | -          | -   | -          | -                   | 1   | -  | 1                | -                             | 2                               |
| OTRAS ACTIV. EMPRESARIALES.....  | 2     | -         | -          | -   | -          | -                   | -   | -  | -                | -                             | -                               |
| ADMN. PUBLICA, DEFEN. SEG. SOC.<br>ORG. EXTRATERRITORIALES.....                      | 46    | 2         | -          | -   | -          | -                   | 5   | -  | 1                | -                             | 3                               |
| EDUCACION.....   | 43    | 1         | -          | -   | -          | -                   | 1   | -  | 2                | -                             | 5                               |
| ACTIV. SANITARIAS, VETERINA-<br>RIAS Y SERVICIOS SOCIALES.....                       | 11    | -         | -          | -   | -          | -                   | -   | -  | -                | -                             | -                               |
| ACTIV. SANEAMIENTO PUBLICO.....  | 8     | -         | -          | -   | -          | -                   | 1   | -  | -                | -                             | -                               |
| ACTIVIDADES ASOCIATIVAS RE-<br>CREATIVAS Y CULTURALES.....                           | 11    | -         | -          | -   | -          | -                   | 2   | -  | -                | -                             | -                               |
| ACTIVIDADES DIVERSAS DE SER-<br>VICIOS PERSONALES.....                               | 5     | 1         | -          | -   | -          | -                   | 1   | -  | -                | -                             | -                               |
| HOGARES QUE EMPLEAN PERSONAL<br>DOMESTICO.....                                       | 1     | -         | -          | -   | -          | -                   | -   | -  | -                | -                             | -                               |
|  | 5     | -         | -          | -   | -          | -                   | 1   | -  | -                | -                             | -                               |

A. IV.3. ACCIDENTES EN JORNADA DE TRABAJO CON BAJA SEGUN NATURALEZA DE LA LESION POR SECTOR Y RAMA DE ACTIVIDAD  
CONCLUSION

AÑO 1998.

ACCIDENTES MORTALES

| SECTOR Y RAMA DE ACTIVIDAD                               | CUERPOS EXTRANOS EN LOS OJOS | CONJUNTIVITIS | QUEMADURAS | ENVENENAMIENTOS E INTOXICACIONES | EXPOSICION AL MEDIO AMBIENTE | ASFIXIAS | EFFECTOS DE LA ELECTRICIDAD | EFFECTOS DE RADIACIONES | LESIONES MULTIPLES | INFARTOS, DERRAMES CEREBRALES Y OTRAS PATOLOGIAS NO TRAUMATICAS |
|--|------------------------------|---------------|------------|----------------------------------|------------------------------|----------|-----------------------------|-------------------------|--------------------|---|
| TOTAL  | 1                            | -             | 10         | 1                                | -                            | 35       | 30                          | -                       | 446                | 282   |
| SECTORES   |                              |               |            |                                  |                              |          |                             |                         |                    |   |
| AGRARIO  | -                            | -             | 1          | -                                | -                            | 24       | 2                           | -                       | 36                 | 26  |
| NO AGRARIO   | 1                            | -             | 9          | 1                                | -                            | 11       | 28                          | -                       | 410                | 256   |
| INDUSTRIA  | 1                            | -             | 7          | 1                                | -                            | 8        | 4                           | -                       | 73                 | 82  |
| CONSTRUCCION   | -                            | -             | -          | -                                | -                            | 3        | 15                          | -                       | 129                | 41  |
| SERVICIOS  | -                            | -             | 2          | -                                | -                            | -        | 9                           | -                       | 208                | 133   |
| RAMAS  |                              |               |            |                                  |                              |          |                             |                         |                    |   |
| AGRICULTURA, GANADERIA, CAZA, SILVICULTURA               | -                            | -             | -          | -                                | -                            | 3        | 2                           | -                       | 25                 | 16  |
| PESCA Y ACUICULTURA                                      | -                            | -             | 1          | -                                | -                            | 21       | -                           | -                       | 11                 | 10  |
| EXTRACC. Y AGLOMER. DE CARBON                            | -                            | -             | -          | -                                | -                            | 2        | -                           | -                       | 6                  | 1   |
| EXTRACCION DE PETROLEO, GAS URANIO Y TORIO               | -                            | -             | -          | -                                | -                            | -        | -                           | -                       | -                  | -   |
| EXTRACCION DE MINERALES NO ENERGETICOS                   | -                            | -             | -          | -                                | -                            | 2        | 1                           | -                       | 5                  | -   |
| INDUSTRIA DE ALIMENTOS, BEBIDAS Y TABACO                 | -                            | -             | -          | -                                | -                            | 3        | -                           | -                       | 9                  | 17  |
| IND. TEXTIL Y DE CONFECCION                              | -                            | -             | -          | -                                | -                            | -        | -                           | -                       | 3                  | 4   |
| IND. DEL CUERO Y DEL CALZADO                             | -                            | -             | -          | -                                | -                            | -        | -                           | -                       | -                  | 1   |
| INDUSTRIA DE LA MADERA Y DEL CORCHO, CESTERIA            | -                            | -             | 2          | -                                | -                            | -        | 1                           | -                       | 5                  | 6   |
| INDUSTRIA DEL PAPEL, ARTES GRAFICAS, EDICION             | -                            | -             | -          | -                                | -                            | -        | -                           | -                       | 2                  | 3   |
| COQUERIAS, REFINERIAS, TRATAM. DE COMBUSTIBLES NUCLEARES | -                            | -             | -          | -                                | -                            | -        | -                           | -                       | -                  | 1   |
| INDUSTRIA QUIMICA  | -                            | -             | 1          | -                                | -                            | -        | -                           | -                       | 4                  | 1   |
| FABRICACION PRODUCTOS CAUCHO Y MATERIAS PLASTICAS        | -                            | -             | -          | -                                | -                            | -        | -                           | -                       | 4                  | 4   |
| FABRICACION DE PRODUCTOS MINERALES NO METALICOS          | -                            | -             | 1          | -                                | -                            | -        | -                           | -                       | 9                  | 6   |
| METALURGIA   | -                            | -             | 2          | -                                | -                            | -        | -                           | -                       | -                  | 6   |
| FABR. DE PRODUCTOS METALICOS EXCEPTO MAQUINARIA          | -                            | -             | -          | 1                                | -                            | -        | 1                           | -                       | 15                 | 10  |
| CONSTRUCCION DE MAQUINARIA Y EQUIPO MECANICO             | 1                            | -             | -          | -                                | -                            | -        | -                           | -                       | 4                  | 6   |
| FABR. MAQUINAS OFICINA, MAT. INFORMATICO Y ELECTRONICO   | -                            | -             | -          | -                                | -                            | -        | -                           | -                       | 1                  | 1   |
| FABRICACION DE MAQUINARIA Y MATERIAL ELECTRICO           | -                            | -             | -          | -                                | -                            | 1        | -                           | -                       | 1                  | 3   |
| FABR. DE INSTRUMENTOS MEDICOS DE PRECISION Y SIMILARES   | -                            | -             | -          | -                                | -                            | -        | -                           | -                       | -                  | -   |
| FABR. AUTOMOVILES Y REMOLQUES                            | -                            | -             | 1          | -                                | -                            | -        | -                           | -                       | -                  | 4   |
| FABRICACION DE OTRO MATERIAL DE TRANSPORTE               | -                            | -             | -          | -                                | -                            | -        | -                           | -                       | 3                  | -   |
| FABRICACION DE MUEBLES, OTRAS IND. MANUFACT. RECICLAJE   | -                            | -             | -          | -                                | -                            | -        | -                           | -                       | 2                  | 6   |
| PRODUCCION Y DISTRIBUCION DE ELECTRICIDAD, GAS Y AGUA    | -                            | -             | -          | -                                | -                            | -        | 1                           | -                       | -                  | 2   |
| CONSTRUCCION   | -                            | -             | -          | -                                | -                            | 3        | 15                          | -                       | 129                | 41  |
| VENTA Y REPAR. DE VEHICULOS                              | -                            | -             | -          | -                                | -                            | -        | -                           | -                       | 7                  | 10  |
| VENTA DE COMBUSTIBLE                                     | -                            | -             | -          | -                                | -                            | -        | -                           | -                       | 7                  | 10  |
| COMERCIO AL POR MAYOR, INTERMEDIARIOS DEL COMERCIO       | -                            | -             | -          | -                                | -                            | -        | 1                           | -                       | 22                 | 11  |
| COMERCIO AL POR MENOR, REPARACIONES DOMESTICAS           | -                            | -             | -          | -                                | -                            | -        | -                           | -                       | 20                 | 7   |
| HOSTELERIA   | -                            | -             | 1          | -                                | -                            | -        | 1                           | -                       | 8                  | 6   |
| TRANSP. TERREST. Y POR TUBER                             | -                            | -             | -          | -                                | -                            | -        | 3                           | -                       | 92                 | 20  |
| TRANSP. MARITIMO Y FLUVIAL                               | -                            | -             | -          | -                                | -                            | -        | -                           | -                       | -                  | 2   |
| TRANSPORTE AEREO Y ESPACIAL                              | -                            | -             | -          | -                                | -                            | -        | -                           | -                       | 7                  | -   |
| ACTIV. ANEXAS A TRANSPORTES                              | -                            | -             | -          | -                                | -                            | -        | -                           | -                       | 7                  | 6   |
| COMUNICACIONES   | -                            | -             | -          | -                                | -                            | -        | -                           | -                       | 2                  | 8   |
| INST. FINANCIERAS Y SEGUROS                              | -                            | -             | -          | -                                | -                            | -        | -                           | -                       | 2                  | 8   |
| INMOBILIARIAS, ALQUILER DE BIENES MUEBLES                | -                            | -             | -          | -                                | -                            | -        | 1                           | -                       | 3                  | 1   |
| ACTIVIDADES INFORMATICAS, INVESTIGACION Y DESARROLLO     | -                            | -             | -          | -                                | -                            | -        | -                           | -                       | 1                  | 1   |
| OTRAS ACTIV. EMPRESARIALES                               | -                            | -             | -          | -                                | -                            | -        | 1                           | -                       | 17                 | 16  |
| ADMON. PUBLICA, DEFEN. SEG. SOC.                         | -                            | -             | 1          | -                                | -                            | -        | -                           | -                       | 7                  | 27  |
| ORG. EXTRATERRITORIALES                                  | -                            | -             | -          | -                                | -                            | -        | -                           | -                       | 4                  | 7   |
| EDUCACION  | -                            | -             | -          | -                                | -                            | -        | -                           | -                       | 2                  | 5   |
| ACTIV. SANITARIAS, VETERINARIAS Y SERVICIOS SOCIALES     | -                            | -             | -          | -                                | -                            | -        | -                           | -                       | 4                  | 5   |
| ACTIV. SANEAMIENTO PUBLICO                               | -                            | -             | -          | -                                | -                            | -        | 1                           | -                       | 5                  | 3   |
| ACTIVIDADES ASOCIATIVAS RECREATIVAS Y CULTURALES         | -                            | -             | -          | -                                | -                            | -        | -                           | -                       | 3                  | -   |
| ACTIVIDADES DIVERSAS DE SERVICIOS PERSONALES             | -                            | -             | -          | -                                | -                            | -        | -                           | -                       | 1                  | -   |
| HOGARES QUE EMPLEAN PERSONAL DOMESTICO                   | -                            | -             | -          | -                                | -                            | -        | 1                           | -                       | -                  | 3   |

A.IV.4. ACCIDENTES EN JORNADA DE TRABAJO CON BAJA SEGUN NATURALEZA DE LA LESION POR FORMA EN QUE SE PRODUJERON

AÑO 1998

| FORMA  | TOTAL   | FRACTURAS | LUXACIONES | TORCEDURAS<br>ESGUINCES Y<br>DISTENSIONES | LUMBALGIAS | HERNIAS<br>DISCALES | CONMOCIONES Y<br>TRAUMATISMOS<br>INTERNOS | AMPUTACIONES<br>Y PERDIDA<br>DEL GLOBO<br>OCULAR | OTRAS<br>HERIDAS | TRAUMATISMOS<br>SUPERFICIALES | CONTUSIONES<br>Y<br>A-<br>PLASTAMIENTOS |
|--|---------|-----------|------------|---|------------|---------------------|---|--|------------------|-------------------------------|---|
| T O T A L.....   | 753.396 | 65.620    | 16.021     | 215.266                                   | 76.906     | 1.000               | 10.650                                    | 2.374  | 125.738          | 34.627                        | 136.122                                 |
| CAIDAS DE PERSONAS A<br>DISTINTO NIVEL.....                              | 62.476  | 11.571    | 2.080      | 23.427                                    | 1.092      | 40                  | 1.492                                     | 36   | 3.553            | 3.173                         | 13.750                                  |
| CAIDAS DE PERSONAS<br>AL MISMO NIVEL.....                                | 73.643  | 9.759     | 2.280      | 33.066                                    | 1.345      | 32                  | 1.206                                     | 38   | 4.726            | 3.786                         | 16.262                                  |
| CAIDAS DE OBJETOS<br>POR DESPLOME O<br>DERRUMBAMIENTO.....               | 8.677   | 1.453     | 170        | 1.056                                     | 169        | 5                   | 263                                       | 18   | 1.537            | 644                           | 3.034                                   |
| CAIDAS DE OBJETOS EN<br>MANIPULACION.....                                | 43.564  | 8.610     | 728        | 4.845                                     | 288        | 27                  | 694                                       | 104  | 8.635            | 3.137                         | 15.028                                  |
| CAIDAS POR OBJETOS<br>DESPRENDIDOS.....                                  | 4.538   | 730       | 73         | 460                                       | 32         | 2                   | 124                                       | 13   | 843              | 433                           | 1.537                                   |
| PISADAS SOBRE<br>OBJETOS.....  | 45.505  | 2.275     | 594        | 33.311                                    | 345        | 8                   | 297                                       | 25   | 4.689            | 795                           | 2.835                                   |
| CHOQUES CONTRA<br>OBJETOS INMOVILES..                                    | 29.058  | 2.545     | 683        | 4.904                                     | 233        | 15                  | 804                                       | 34   | 7.506            | 2.629                         | 9.052                                   |
| CHOQUES CONTRA<br>OBJETOS MOVILES....                                    | 16.922  | 1.471     | 351        | 2.567                                     | 131        | 10                  | 433                                       | 104  | 5.400            | 1.435                         | 4.474                                   |
| GOLPES POR OBJETOS O<br>HERRAMIENTAS.....                                | 141.534 | 12.614    | 1.529      | 14.619                                    | 750        | 42                  | 1.846                                     | 469  | 55.742           | 10.798                        | 40.115                                  |
| PROYECCION DE<br>FRAGMENTOS O<br>PARTICULAS.....                         | 43.853  | 198       | 29         | 269                                       | 71         | 4                   | 113                                       | 14   | 5.527            | 603                           | 717                                     |
| ATRAPAMIENTO POR O<br>ENTRE OBJETOS.....                                 | 46.382  | 8.045     | 574        | 3.616                                     | 107        | 15                  | 422                                       | 1.439  | 13.810           | 2.594                         | 15.145                                  |
| ATRAPAMIENTO POR<br>VUELCO DE MAQUINAS,<br>TRACTORES<br>O VEHICULOS..... | 2.248   | 417       | 50         | 325                                       | 62         | -                   | 66  | 35   | 297              | 116                           | 704                                     |
| SOBREESFUERZOS.....  | 188.689 | 2.619     | 6.247      | 86.723                                    | 71.917     | 773                 | 2.039                                     | -  | 8.827            | 2.569                         | 6.466                                   |
| EXPOSICION A<br>TEMPERATURAS<br>AMBIENTALES<br>EXTREMAS.....             | 781     | -         | -          | -   | -          | -                   | 27  | -  | 150              | -                             | -                                       |
| CONTACTOS TERMICOS..   | 6.635   | -         | -          | -   | -          | -                   | 32  | 1  | 379              | -                             | -                                       |
| EXPOSICION A<br>CONTACTOS<br>ELECTRICOS.....                             | 1.936   | 14        | 7          | 30  | 11         | -                   | 8   | 3  | 92               | 8                             | 23                                      |
| EXPOSICION A<br>SUSTANCIAS NOCIVAS                                       | 2.533   | -         | -          | -   | -          | -                   | 17  | -  | 510              | 34                            | -                                       |
| CONTACTOS CON<br>SUSTANCIAS<br>CAUSTICAS O<br>CORROSIVAS.....            | 5.040   | -         | -          | -   | -          | -                   | 10  | 3  | 740              | 41                            | -                                       |
| EXPOSICION A<br>RADIACIONES.....   | 904     | -         | -          | -   | -          | -                   | 4   | 1  | 73               | 16                            | -                                       |
| EXPLOSIONES.....   | 679     | 23        | 4          | 11  | 2          | -                   | 25  | 5  | 82               | 22                            | 46                                      |
| INCENDIOS.....   | 677     | 8         | -          | 23  | 4          | -                   | 1   | -  | 16               | 6                             | 11                                      |
| ACCIDENTES CAUSADOS<br>POR SERES VIVOS....                               | 5.523   | 582       | 131        | 1.079                                     | 59         | 4                   | 155                                       | 9  | 1.301            | 349                           | 1.357                                   |
| ATROPELLOS O GOLPES<br>CON VEHICULOS.....                                | 19.817  | 2.686     | 491        | 4.935                                     | 288        | 23                  | 572                                       | 23   | 1.303            | 1.439                         | 5.566                                   |
| PATOLOGIAS NO<br>TRAUMATICAS.....  | 1.782   | -         | -          | -   | -          | -                   | -   | -  | -                | -                             | -                                       |

A. IV. 4. ACCIDENTES EN JORNADA DE TRABAJO CON BAJA SEGUN NATURALEZA DE LA LESION POR FORMA EN QUE SE PRODUJERON CONCLUSION

AÑO 1998

| FORMA  | CUERPOS<br>EXTRANOS<br>EN LOS<br>OJOS | CONJUN-<br>TIVITIS | QUEMADURAS | ENVENE-<br>NAMIEN-<br>TOS E<br>INTOXI-<br>CACIO-<br>NES | EXPO-<br>SICION<br>AL<br>MEDIO<br>AMBIENTE | ASFIXIAS | EFFECTOS<br>DE LA<br>ELECTRI-<br>CIDAD | EFFECTOS<br>DE<br>RADI-<br>CIONES | LESIONES<br>MÚLTIPLES | INFARTOS.<br>DERRAMES<br>CEREBRA-<br>LES Y<br>OTRAS PA-<br>TOLOGIAS<br>NO TRAU-<br>MATICAS |
|--|---------------------------------------|--------------------|------------|---|--|----------|--|-----------------------------------|-----------------------|--|
| T O T A L.....   | 36.929                                | 5.125              | 15.269     | 1.045   | 330  | 242      | 563                                    | 209                               | 7.578                 | 1.782  |
| CAIDAS DE PERSONAS A<br>DISTINTO NIVEL.....                              | 153                                   | 26                 | 144        | 22  | 19   | 21       | 3                                      | -                                 | 1.874                 | -  |
| CAIDAS DE PERSONAS<br>AL MISMO NIVEL.....                                | 140                                   | 25                 | 229        | 12  | 29   | 2        | 5                                      | 1                                 | 700                   | -  |
| CAIDAS DE OBJETOS<br>POR DESPLOME O<br>DERRUMBAMIENTO.....               | 84                                    | 9                  | 51         | 1   | 3  | -        | 1                                      | -                                 | 179                   | -  |
| CAIDAS DE OBJETOS EN<br>MANIPULACION.....                                | 401                                   | 72                 | 757        | 3   | 6  | 2        | 1                                      | -                                 | 226                   | -  |
| CAIDAS POR OBJETOS<br>DESPRENDIDOS.....                                  | 179                                   | 14                 | 45         | -   | 2  | -        | 1                                      | -                                 | 50                    | -  |
| PISADAS SOBRE<br>OBJETOS.....  | 93                                    | 16                 | 115        | 1   | 9  | -        | 2                                      | -                                 | 95                    | -  |
| CHOQUES CONTRA<br>OBJETOS INMOVILES..                                    | 349                                   | 56                 | 92         | 6   | 8  | -        | 5                                      | 5                                 | 132                   | -  |
| CHOQUES CONTRA<br>OBJETOS MOVILES....                                    | 235                                   | 27                 | 89         | 2   | 4  | -        | 1                                      | 1                                 | 187                   | -  |
| GOLPES POR OBJETOS O<br>HERRAMIENTAS.....                                | 1.660                                 | 349                | 399        | 17  | 34   | 3        | 4                                      | 6                                 | 538                   | -  |
| PROYECCION DE<br>FRAGMENTOS O<br>PARTICULAS.....                         | 32.103                                | 2.534              | 1.546      | 20  | -  | 5        | 26                                     | 13                                | 61                    | -  |
| ATRAPAMIENTO POR O<br>ENTRE OBJETOS.....                                 | 115                                   | 25                 | 215        | 2   | 24   | 4        | -                                      | 3                                 | 227                   | -  |
| ATRAPAMIENTO POR<br>VUELCO DE MAQUINAS,<br>TRACTORES<br>O VEHICULOS..... | 9                                     | 3                  | 16         | -   | -  | 7        | -                                      | -                                 | 141                   | -  |
| SOBREESFUERZOS.....  | 1                                     | -                  | -          | -   | 65   | 10       | -                                      | -                                 | 433                   | -  |
| EXPOSICION A<br>TEMPERATURAS<br>AMBIENTALES<br>EXTREMAS.....             | -                                     | -                  | 523        | -   | 65   | 4        | -                                      | 1                                 | 11                    | -  |
| CONTACTOS TERMICOS..   | -                                     | -                  | 6.190      | -   | 15   | -        | -                                      | 6                                 | 12                    | -  |
| EXPOSICION A<br>CONTACTOS<br>ELECTRICOS.....                             | 76                                    | 349                | 792        | 3   | -  | -        | 498                                    | 11                                | 11                    | -  |
| EXPOSICION A<br>SUSTANCIAS NOCIVAS..                                     | 285                                   | 323                | 518        | 686   | -  | 133      | -                                      | 11                                | 16                    | -  |
| CONTACTOS CON<br>SUSTANCIAS<br>CAUSTICAS O<br>CORROSIVAS.....            | 871                                   | 701                | 2.422      | 199   | -  | 27       | -                                      | 2                                 | 24                    | -  |
| EXPOSICION A<br>RADIACIONES.....   | -                                     | 548                | 112        | 2   | 2  | -        | -                                      | 143                               | 3                     | -  |
| EXPLOSIONES.....   | 31                                    | 11                 | 350        | 8   | 5  | -        | 8                                      | -                                 | 46                    | -  |
| INCENDIOS.....   | 5                                     | 3                  | 563        | 16  | 1  | 14       | 3                                      | 1                                 | 2                     | -  |
| ACCIDENTES CAUSADOS<br>POR SERES VIVOS.....                              | 66                                    | 21                 | 24         | 45  | 33   | 8        | -                                      | 1                                 | 299                   | -  |
| ATROPELLOS O GOLPES<br>CON VEHICULOS.....                                | 73                                    | 13                 | 77         | -   | 6  | 2        | 5                                      | 4                                 | 2.311                 | -  |
| PATOLOGIAS NO<br>TRAUMATICAS.....  | -                                     | -                  | -          | -   | -  | -        | -                                      | -                                 | -                     | 1.782  |

AÑO 1998

| APARATO O AGENTE MATERIAL CAUSANTE   | TOTAL   | FRACTURAS | LUXACIONES | TORCEDURAS ESQUINCES Y DISTENSIONES | LUMBALGIAS | HERNIAS DISCALES | CONMOCIONES Y TRAUMATISMOS INTERNOS | AMPUTACIONES Y PERDIDA DEL GLOBO OCULAR | OTRAS HERIDAS | TRAUMATISMOS SUPERFICIALES | CONTUSIONES Y APLASTAMIENTOS |
|--------------------------------------|---------|-----------|------------|-------------------------------------|------------|------------------|-------------------------------------|---|---------------|----------------------------|------------------------------|
| T O T A L.....                       | 753,396 | 65,620    | 16,021     | 215,266                             | 76,906     | 1,000            | 10,650                              | 2,374                                   | 125,738       | 34,627                     | 136,122                      |
| GENERALES.....                       | 157,362 | 15,880    | 4,025      | 69,976                              | 10,908     | 165              | 2,463                               | 138                                     | 12,744        | 6,564                      | 28,304                       |
| AGENTES GENERALES SIN ESPECIFICAR    | 41,644  | 2,359     | 1,018      | 13,937                              | 6,546      | 88               | 635                                 | 62                                      | 5,219         | 1,577                      | 6,040                        |
| ABERTURAS EN PAREDES.....            | 795     | 91        | 18         | 196                                 | 58         | 1                | 18                                  | -                                       | 153           | 65                         | 164                          |
| ABERTURAS EN SUELOS.....             | 4,553   | 522       | 93         | 2,334                               | 156        | 1                | 71                                  | -                                       | 280           | 186                        | 799                          |
| ACCESOS Y SALIDAS (PUERTAS).....     | 8,352   | 1,151     | 192        | 1,645                               | 531        | 12               | 169                                 | 25                                      | 1,191         | 603                        | 2,728                        |
| ALMACEN EN GENERAL.....              | 267     | 27        | 9          | 101                                 | 37         | -                | 5                                   | 1                                       | 22            | 8                          | 50                           |
| BARANDILLAS Y PASAMANOS.....         | 582     | 79        | 21         | 144                                 | 32         | 1                | 17                                  | -                                       | 44            | 29                         | 195                          |
| CONTENEDORES.....                    | 4,286   | 393       | 129        | 1,282                               | 588        | 5                | 73                                  | 5                                       | 355           | 208                        | 1,136                        |
| DEPOSITOS Y TANQUES PARA LIQUIDOS    | 565     | 61        | 16         | 155                                 | 72         | 2                | 13                                  | -                                       | 59            | 20                         | 116                          |
| DESNIVELES Y ESCALONES.....          | 10,888  | 1,244     | 255        | 6,530                               | 228        | 2                | 129                                 | 2                                       | 408           | 344                        | 1,619                        |
| ESTANTERIAS DE ALMACENAMIENTO.....   | 2,109   | 200       | 55         | 527                                 | 122        | 3                | 49                                  | 2                                       | 388           | 139                        | 591                          |
| ESTRUCTURA GENERAL DE EDIFICIOS..... | 1,695   | 303       | 37         | 365                                 | 135        | 3                | 61                                  | 1                                       | 172           | 97                         | 416                          |
| ESTRUCTURAS METALICAS PARA           |         |           |            |                                     |            |                  |                                     |   |               |                            |                              |
| SUSTENTACION DE ANDAMIADAS.....      | 994     | 122       | 16         | 196                                 | 85         | 1                | 22                                  | 2                                       | 174           | 76                         | 274                          |
| PASADIZOS Y PLATAFORMAS ELEVADO      |         |           |            |                                     |            |                  |                                     |   |               |                            |                              |
| (EXCEPTO ANDAMIOS).....              | 1,131   | 209       | 24         | 379                                 | 48         | 1                | 22                                  | 3                                       | 86            | 45                         | 281                          |
| RAMPAS O PLANOS INCLINADOS.....      | 1,307   | 166       | 38         | 690                                 | 39         | -                | 18                                  | 2                                       | 69            | 56                         | 201                          |
| SILOS Y TOLVAS.....                  | 425     | 55        | 9          | 103                                 | 33         | -                | 9                                   | 7                                       | 47            | 20                         | 112                          |
| SUPERFICIES DE TRANSITO O TRABAJO    | 72,376  | 8,320     | 1,953      | 39,689                              | 1,653      | 36               | 1,032                               | 23                                      | 3,528         | 2,848                      | 12,354                       |
| TECHOS Y PAREDES.....                | 2,953   | 441       | 89         | 616                                 | 106        | 3                | 99                                  | 2                                       | 333           | 188                        | 872                          |
| ZONAS DE CARGA Y DESCARGA.....       | 1,446   | 105       | 35         | 639                                 | 269        | 3                | 11                                  | -                                       | 78            | 22                         | 265                          |
| CALZADO Y VESTIMENTA.....            | 994     | 32        | 18         | 448                                 | 170        | 3                | 10                                  | 1                                       | 138           | 33                         | 91                           |
| FISICOS.....                         | 16,934  | 580       | 140        | 1,875                               | 346        | 5                | 115                                 | 2                                       | 909           | 293                        | 1,002                        |
| AGENTES ATMOSFERICOS EXTERIORES O    |         |           |            |                                     |            |                  |                                     |   |               |                            |                              |
| FISICOS SIN ESPECIFICAR.....         | 1,404   | 63        | 14         | 331                                 | 195        | 2                | 16                                  | -                                       | 125           | 25                         | 98                           |
| AGUA.....                            | 4,219   | 426       | 101        | 1,282                               | 83         | 2                | 74                                  | 1                                       | 192           | 154                        | 668                          |
| CALOR.....                           | 1,037   | 3         | 4          | 21                                  | 4          | -                | 4                                   | -                                       | 42            | 8                          | 14                           |
| FRIO.....                            | 75      | 4         | 3          | 7                                   | 12         | -                | 2                                   | -                                       | 12            | 1                          | 6                            |
| FUEGO.....                           | 852     | 6         | -          | 8                                   | 6          | -                | 2                                   | -                                       | 29            | 3                          | 9                            |
| HUMEDAD.....                         | 374     | 45        | 12         | 151                                 | 14         | -                | 3                                   | -                                       | 23            | 15                         | 94                           |
| ILUMINACION.....                     | 123     | 5         | 3          | 18                                  | 5          | -                | 1                                   | 1                                       | 29            | 4                          | 14                           |
| POLVO.....                           | 8,682   | 25        | 2          | 56                                  | 22         | 1                | 10                                  | -                                       | 435           | 77                         | 91                           |
| RADIACIONES.....                     | 146     | 3         | -          | 5                                   | 5          | -                | -                                   | -                                       | 15            | 6                          | 4                            |
| RUIDO.....                           | 22      | -         | 1          | 1                                   | -          | -                | 3                                   | -                                       | 7             | -                          | 4                            |
| QUIMICOS.....                        | 8,605   | 72        | 21         | 343                                 | 57         | 1                | 34                                  | 3                                       | 949           | 90                         | 180                          |
| AGENTES QUIMICOS SIN ESPECIFICAR.    | 4,043   | 57        | 13         | 254                                 | 36         | -                | 16                                  | 2                                       | 434           | 44                         | 138                          |
| ANESTESICOS Y ALERGICOS.....         | 191     | -         | 1          | 9                                   | 2          | -                | 5                                   | -                                       | 78            | 4                          | 2                            |
| ASFIXIANTES E IRRITANTES.....        | 428     | 7         | -          | 24                                  | 4          | 1                | 2                                   | -                                       | 57            | 9                          | 6                            |
| CAUSTICOS Y CORROSIVOS.....          | 3,478   | 6         | 6          | 48                                  | 13         | -                | 8                                   | 1                                       | 338           | 27                         | 29                           |
| TOXICOS Y VENENOSOS.....             | 465     | 2         | 1          | 8                                   | 2          | -                | 3                                   | -                                       | 42            | 6                          | 5                            |
| EXPLOSIVOS.....                      | 508     | 10        | 6          | 26                                  | 9          | -                | 9                                   | 3                                       | 32            | 10                         | 19                           |
| ATMOSFERAS DEFLAGRANTES.....         | 31      | 1         | 1          | 6                                   | -          | -                | 1                                   | -                                       | 1             | 2                          | 4                            |
| EXPLOSIVOS LIQUIDOS Y GASEOSOS.....  | 66      | -         | 1          | 2                                   | 1          | -                | -                                   | -                                       | 5             | -                          | 6                            |
| EXPLOSIVOS SOLIDOS.....              | 61      | 3         | 1          | 4                                   | 3          | -                | 7                                   | 2                                       | 8             | 1                          | 1                            |
| PRODUCTOS INFLAMABLES (NO            |         |           |            |                                     |            |                  |                                     |   |               |                            |                              |
| EXPLOSIVOS).....                     | 350     | 6         | 3          | 14                                  | 5          | -                | 1                                   | 1                                       | 18            | 7                          | 8                            |
| PRODUCTOS Y MATERIALES.....          | 253,087 | 18,463    | 4,819      | 59,960                              | 39,618     | 393              | 3,013                               | 330                                     | 49,614        | 11,637                     | 44,451                       |
| CULTIVO VEGETAL Y SUS PRODUCTOS...   | 9,320   | 538       | 141        | 2,341                               | 730        | 3                | 156                                 | 3                                       | 1,660         | 420                        | 1,324                        |
| PIEDRAS, CASCOTES, TIERRAS, ETC...   | 22,088  | 2,122     | 270        | 5,324                               | 1,908      | 19               | 247                                 | 26                                      | 3,003         | 1,031                      | 4,954                        |
| PRODUCTOS CERAMICOS (LADRILLOS,      |         |           |            |                                     |            |                  |                                     |   |               |                            |                              |
| TEJAS, BOVEDILLAS, ETC.).....        | 18,643  | 1,622     | 323        | 3,841                               | 2,579      | 19               | 234                                 | 15                                      | 3,498         | 915                        | 3,410                        |
| PRODUCTOS DE MADERA (TABLONES,       |         |           |            |                                     |            |                  |                                     |   |               |                            |                              |
| PUNTALES, ETC.).....                 | 31,132  | 3,236     | 577        | 6,983                               | 3,121      | 33               | 494                                 | 36                                      | 4,721         | 1,928                      | 8,215                        |
| PRODUCTOS EMPAQUETADOS (CAJAS,       |         |           |            |                                     |            |                  |                                     |   |               |                            |                              |
| BALAS, FARDOS, SACOS, ETC.).....     | 64,676  | 2,707     | 1,913      | 23,256                              | 20,905     | 209              | 757                                 | 23                                      | 4,535         | 1,806                      | 7,919                        |
| PROD. METALICOS (CLAVOS,             |         |           |            |                                     |            |                  |                                     |   |               |                            |                              |
| ALAMBRES, CHAPAS, PERFILES,          |         |           |            |                                     |            |                  |                                     |   |               |                            |                              |
| ETC.).....                           | 79,696  | 6,946     | 1,073      | 11,473                              | 6,266      | 70               | 877                                 | 194                                     | 23,599        | 4,485                      | 15,407                       |
| RECIPIENTES (CUBOS, LATAS,           |         |           |            |                                     |            |                  |                                     |   |               |                            |                              |
| BIDONES, TONELES, ETC.) (EXCLUYE     |         |           |            |                                     |            |                  |                                     |   |               |                            |                              |
| LOS A PRESTON).....                  | 11,805  | 702       | 287        | 3,634                               | 2,713      | 27               | 129                                 | 16                                      | 1,641         | 394                        | 1,804                        |
| VIDRIOS Y PLASTICOS.....             | 10,760  | 382       | 130        | 1,488                               | 622        | 8                | 71                                  | 12                                      | 5,807         | 489                        | 874                          |
| PRODUCTOS DE PAPEL Y CARTON.....     | 1,993   | 95        | 41         | 627                                 | 340        | 1                | 19                                  | 2                                       | 324           | 74                         | 254                          |
| PRODUCTOS CARNICOS Y DE PESCADO...   | 2,974   | 113       | 64         | 993                                 | 434        | 4                | 29                                  | 3                                       | 826           | 95                         | 290                          |

A. IV. 5. ACCIDENTES EN JORNADA DE TRABAJO CON BAJA SEGUN NATURALEZA DE LA LESION POR APARATO O AGENTE MATERIAL CAUSANTE  
CONTINUACION

AÑO 1998

| APARATO O AGENTE MATERIAL CAUSANTE   | TOTAL  | FRAC-<br>TURAS | LUXA-<br>CIONES | TORCE-<br>DURAS<br>ESGUIN-<br>CES Y<br>DIS-<br>TENSIONES | LUMBAL-<br>GIAS | HERNIAS<br>DISCA-<br>LES | CONMO-<br>CIONES<br>Y TRAU-<br>MATIS-<br>MOS IN-<br>TERNOS | AMPUTA-<br>CIONES<br>Y PER-<br>DIDA<br>DEL<br>GLOBO<br>OCULAR | OTRAS<br>HERIDAS | TRAUMA-<br>TISMOS<br>SUPER-<br>FICIA-<br>LES | CONTU-<br>SIONES<br>Y A-<br>PLASTA-<br>MIENTOS |
|--|--------|----------------|-----------------|--|-----------------|--------------------------|--|---|------------------|--|--|
| ANDAMIOS, ESCALERAS.....   | 44,551 | 6,436          | 1,282           | 19,732   | 1,401           | 31                       | 909  | 25  | 2,383            | 2,106  | 9,202  |
| ANDAMIOS.....  | 9,617  | 1,619          | 284             | 2,821  | 551             | 9                        | 242  | 9   | 748              | 555  | 2,395  |
| ESCALERAS.....   | 34,934 | 4,817          | 998             | 16,911   | 850             | 22                       | 667  | 16  | 1,635            | 1,551  | 6,807  |
| MEDIOS DE ELEVACION.....   | 12,581 | 1,654          | 280             | 3,240  | 916             | 13                       | 236  | 73  | 1,393            | 734  | 3,763  |
| GRUAS.....   | 2,261  | 400            | 41              | 401  | 135             | 3                        | 80   | 25  | 274              | 149  | 662  |
| APARATOS DE ELEVACION.....   | 3,014  | 470            | 74              | 574  | 171             | 3                        | 63   | 37  | 440              | 186  | 913  |
| ACCESORIOS PARA ELEVACION.....   | 7,306  | 784            | 165             | 2,265  | 610             | 7                        | 93   | 11  | 679              | 399  | 2,188  |
| MEDIOS DE TRANSPORTE.....  | 66,588 | 8,366          | 1,778           | 19,509   | 3,813           | 80                       | 1,512  | 195   | 5,498            | 4,046  | 17,780   |
| VIA FERREA.....  | 2,213  | 229            | 56              | 637  | 287             | 3                        | 31   | 5   | 163              | 112  | 602  |
| RODANTES, EXCEPTO REMOLQUES Y<br>TRACTORES.....  | 57,949 | 7,035          | 1,543           | 17,384   | 3,222           | 66                       | 1,299  | 109   | 4,580            | 3,529  | 15,515   |
| REMOLQUES.....   | 1,042  | 215            | 35              | 226  | 48              | 2                        | 18   | 13  | 103              | 63   | 292  |
| TRACTORES.....   | 1,737  | 353            | 55              | 426  | 77              | 1                        | 56   | 13  | 176              | 110  | 392  |
| TRANSPORTADORES.....   | 2,082  | 290            | 30              | 372  | 79              | 5                        | 29   | 49  | 372              | 130  | 676  |
| AEREOS Y ACUATICOS.....  | 1,565  | 244            | 59              | 464  | 100             | 3                        | 79   | 6   | 104              | 102  | 303  |
| AGENTES PARA PRODUC. UTILIZACION Y<br>TRANSMISION ENERGIA.....   | 10,133 | 913            | 197             | 2,190  | 1,048           | 13                       | 113  | 71  | 1,736            | 450  | 1,790  |
| ELECTRICOS.....  | 1,362  | 117            | 25              | 309  | 237             | 3                        | 4  | 6   | 173              | 44   | 226  |
| MOTORES Y TURBINAS NO ELECTRICOS.....  | 1,284  | 135            | 27              | 269  | 226             | 6                        | 15   | 10  | 194              | 60   | 223  |
| AGENTES MECANICOS DE TRANSMISION.....  | 5,460  | 554            | 117             | 1,258  | 423             | 2                        | 72   | 52  | 1,111            | 290  | 1,126  |
| AGENTES ELECTRICOS DE TRANSMISION.....   | 2,027  | 107            | 28              | 354  | 162             | 2                        | 22   | 3   | 258              | 56   | 215  |
| HERRAMIENTAS.....  | 65,622 | 3,798          | 1,020           | 12,393   | 6,923           | 104                      | 622  | 206   | 25,759           | 3,199  | 8,910  |
| ELECTRICAS PORTATILES.....   | 6,185  | 383            | 63              | 722  | 94              | 1                        | 42   | 64  | 2,452            | 322  | 553  |
| NEUMATICAS PORTATILES.....   | 2,209  | 310            | 39              | 392  | 128             | -                        | 30   | 5   | 381              | 136  | 674  |
| MANUALES.....  | 57,228 | 3,105          | 918             | 11,279   | 6,701           | 103                      | 550  | 137   | 22,926           | 2,741  | 7,683  |
| APARATOS Y EQUIPOS.....  | 35,343 | 2,889          | 799             | 8,081  | 3,886           | 60                       | 521  | 77  | 3,989            | 1,553  | 6,616  |
| RECIPIENTES A PRESION.....   | 8,864  | 880            | 208             | 2,135  | 1,042           | 22                       | 129  | 23  | 1,282            | 503  | 1,945  |
| COMPRESORES.....   | 1,198  | 133            | 36              | 281  | 171             | 5                        | 14   | 1   | 166              | 53   | 277  |
| EQUIPOS DE BOMBEO.....   | 563    | 67             | 9               | 129  | 100             | 2                        | 7  | 7   | 61               | 26   | 104  |
| EQUIPOS DE SOLDADURA.....  | 5,973  | 69             | 12              | 238  | 127             | -                        | 29   | 5   | 370              | 48   | 151  |
| HORNOS, CALDERAS, ESTUFAS, ETC.<br>(EXCEP. ALTOS HORNOS).....  | 1,266  | 91             | 20              | 216  | 126             | 1                        | 14   | 6   | 133              | 44   | 184  |
| OTROS APARATOS.....  | 17,479 | 1,649          | 514             | 5,082  | 2,320           | 30                       | 328  | 35  | 1,977            | 879  | 3,955  |
| MAQUINAS.....  | 56,274 | 5,277          | 837             | 8,220  | 2,648           | 49                       | 602  | 1,222   | 18,438           | 3,144  | 11,669   |
| DE OBTENCION, FUNDICION Y TEMPLE<br>(SIDEROMETAL).....   | 1,677  | 206            | 35              | 379  | 176             | -                        | 16   | 14  | 278              | 73   | 391  |
| SIN ARRANCAR VIRUTA, EXCEP.<br>PRENSAS (SIDEROMETAL<br>PRINCIPALMENTE).....                            | 2,691  | 389            | 35              | 264  | 52              | -                        | 26   | 75  | 736              | 183  | 767  |
| PRENSAS (SIDEROMETAL, MADERA,<br>PAPEL VINIC., ETC.).....  | 1,194  | 187            | 13              | 147  | 42              | 2                        | 12   | 94  | 236              | 62   | 369  |
| CON ARRANQUE DE VIRUTA Y<br>ABRASIVOS EXCEPTO TORNOS Y<br>SIERRAS (SIDEROMETAL<br>PRINCIPALMENTE)..... | 2,061  | 189            | 27              | 234  | 76              | -                        | 12   | 28  | 756              | 135  | 255  |
| TORNOS (SIDEROMETAL, MADERA,<br>CERAMICA, ETC.).....   | 991    | 130            | 16              | 129  | 36              | -                        | 8  | 16  | 312              | 54   | 202  |
| SIERRAS (SIDEROMETAL, MADERA,<br>CARNICAS, ETC.).....  | 4,965  | 210            | 22              | 122  | 38              | 1                        | 30   | 176   | 2,618            | 262  | 255  |
| DE CORTE, EXCEPTO SIERRAS (MADERA<br>Y AGRICOLA).....  | 1,146  | 52             | 8               | 87   | 29              | -                        | 3  | 6   | 816              | 68   | 49   |
| CON ARRANQUE DE VIRUTA (MADERA<br>PRINCIPALMENTE).....   | 1,338  | 78             | 6               | 45   | 7               | -                        | 3  | 127   | 811              | 88   | 116  |
| PREPARACION E HILATURA DE FIBRAS<br>(TEXTIL).....  | 501    | 33             | 13              | 79   | 21              | -                        | 12   | 7   | 107              | 34   | 141  |
| PARA TEJER (TEXTIL<br>PRINCIPALMENTE).....   | 957    | 91             | 21              | 243  | 98              | 1                        | 8  | 10  | 147              | 42   | 260  |
| DE ACABADO (TEXTIL, PAPEL, ETC.).....  | 230    | 22             | 3               | 36   | 11              | -                        | 4  | 1   | 45               | 15   | 84   |
| FABRICACION DE PAPEL Y CARTON<br>EXCEP. MOLINOS (PAPEL Y ARTES<br>GRAFICAS PRINCIPALMENTE).....        | 352    | 40             | 8               | 52   | 20              | -                        | 6  | 9   | 84               | 22   | 85   |
| MOLINOS (PAPEL Y ARTES GRAFICAS,<br>CERAMICA, HARINERA, ETC.).....                                     | 210    | 29             | 1               | 36   | 7               | -                        | 1  | 7   | 51               | 11   | 51   |
| DE ARTES GRAFICAS (ARTES<br>GRAFICAS).....   | 803    | 97             | 16              | 124  | 45              | -                        | 7  | 23  | 198              | 51   | 224  |
| PREPARACION DE PASTA (CERAMICA,<br>LACTEAS, PANADERIA, CHACINERIA,<br>VINICOLA, ETC.).....             | 576    | 77             | 12              | 109  | 53              | -                        | 7  | 13  | 114              | 35   | 139  |
| ELABORACION DE PIEZAS (CERAMICA<br>PRINCIPALMENTE).....  | 337    | 31             | 7               | 55   | 12              | -                        | 5  | 9   | 130              | 20   | 57   |

A.IV.5. ACCIDENTES EN JORNADA DE TRABAJO CON BAJA SEGUN NATURALEZA DE LA LESION POR APARATO O AGENTE MATERIAL CAUSANTE  
CONTINUACION

AÑO 1998

| APARATO O AGENTE MATERIAL CAUSANTE  | TOTAL  | FRACTURAS | LUXACIONES | TORCEDURAS ESQUINCES Y DISTENSIONES | LUMBALGIAS | HERNIAS DISCALES | CONMO-CIONES Y TRAUMATISMOS INTERNOS | AMPUTACIONES Y PERDIDA DEL GLOBO OCULAR | OTRAS HERIDAS | TRAUMATISMOS SUPERFICIALES | CONTUSIONES Y APLASTAMIENTOS |
|---|--------|-----------|------------|-------------------------------------|------------|------------------|--------------------------------------|---|---------------|----------------------------|------------------------------|
| PREPARACION DE CEMENTOS (CEMENTOS Y DERIV. PRINCIPALMENTE)                            | 175    | 22        | 2          | 33                                  | 20         | -                | 4                                    | 2                                       | 27            | 7                          | 50                           |
| PARA FIBROCEMENTO (CEMENTOS Y DERIV. PRINCIPALMENTE)                                  | 216    | 26        | 3          | 44                                  | 12         | -                | 2                                    | 5                                       | 33            | 15                         | 62                           |
| FABRICACION DE VIDRIO (INDUSTRIA DE VIDRIO PRINCIPALMENTE)                            | 353    | 23        | 1          | 32                                  | 6          | -                | 3                                    | 6                                       | 180           | 15                         | 53                           |
| DE MATANZA (INDUSTRIAS CARNICAS)  | 70     | 5         | -          | 20                                  | 3          | -                | 1                                    | 3                                       | 20            | 4                          | 12                           |
| DE CHACINERIA (INDUSTRIAS CARNICAS PRINCIPALMENTE)                                    | 4.109  | 72        | 14         | 147                                 | 18         | 1                | 13                                   | 80                                      | 3.326         | 204                        | 194                          |
| PARA LECHE Y DERIVADOS (LACTEAS PRINCIPALMENTE)                                       | 188    | 28        | 4          | 33                                  | 10         | -                | 4                                    | 3                                       | 46            | 13                         | 36                           |
| PARA VINO Y ACEITE (VINICOLA Y OLEICOLA PRINCIPALMENTE)                               | 118    | 9         | 3          | 24                                  | 9          | -                | 3                                    | -                                       | 21            | 11                         | 35                           |
| PARA CONSERVAS (INDUS. CONSERVAS PRINCIPALMENTE)                                      | 839    | 83        | 11         | 186                                 | 33         | -                | 7                                    | 24                                      | 197           | 44                         | 202                          |
| DE LIMPIA (HARINERA Y DERIVADAS PRINCIPALMENTE)                                       | 86     | 4         | 2          | 20                                  | 9          | 1                | 1                                    | 1                                       | 15            | 6                          | 23                           |
| DE SELECCION Y MOLTURACION (HARINERA Y DERIV. PRINCIPALMENTE)                         | 19     | -         | 1          | 1                                   | -          | -                | -                                    | -                                       | 10            | 1                          | 1                            |
| PANADERIA (INDUSTRIA PANADERA)  | 272    | 36        | 6          | 23                                  | 2          | -                | 4                                    | 14                                      | 61            | 19                         | 78                           |
| DE TABACOS (INDUSTRIA TABAQUERA)  | 28     | 4         | 1          | 4                                   | 1          | -                | -                                    | -                                       | 7             | 3                          | 7                            |
| PARA PREPARACION DE PIELES (INDUS. DE LA PIEL PRINCIPALMENTE)                         | 338    | 20        | 9          | 79                                  | 27         | -                | 6                                    | 5                                       | 81            | 25                         | 62                           |
| PARA CALZADO (INDUST. DEL CALZADO)  | 140    | 11        | 2          | 13                                  | -          | -                | 1                                    | 2                                       | 65            | 4                          | 35                           |
| PARA PREPARACION (CAUCHO, PLASTICO)   | 56     | 2         | 1          | 7                                   | 2          | -                | -                                    | 1                                       | 27            | 1                          | 12                           |
| PARA MANIPULACION (CAUCHO Y PLASTICO PRINCIPALMENTE)                                  | 103    | 7         | 1          | 7                                   | 6          | -                | -                                    | 3                                       | 25            | 8                          | 31                           |
| PARA FABRICACION DE ARTICULOS (CAUCHO Y PLASTICO)                                     | 344    | 44        | 2          | 79                                  | 15         | -                | 2                                    | 8                                       | 61            | 15                         | 83                           |
| PARA LA INDUSTRIA QUIMICA, EXCEPTO SEPARADORES (QUIMICAS, POLVORAS Y EXPLOSIVOS)      | 99     | 11        | 2          | 21                                  | 12         | -                | 1                                    | 1                                       | 14            | 7                          | 18                           |
| SEPARADORES (QUIMICA, EXPLOSIVOS, VINICOLA, ETC.)                                     | 27     | 4         | 2          | 5                                   | 3          | -                | -                                    | -                                       | 5             | -                          | 5                            |
| DE DEMOLICION Y PREPARACION DEL TERRENO (CONSTRUCCION Y AGRICULTURA PRINCIPALMENTE)   | 1.410  | 198       | 33         | 345                                 | 131        | 2                | 35                                   | 11                                      | 132           | 78                         | 386                          |
| PARA CIMENTACION Y ESTRUCTURAS DE HORMIGON (CONSTRUCCION)                             | 1.781  | 202       | 42         | 338                                 | 144        | 2                | 36                                   | 20                                      | 286           | 110                        | 516                          |
| COMPACTADORAS (CONSTRUCCION)  | 101    | 12        | 3          | 17                                  | 4          | -                | 1                                    | 10                                      | 10            | 7                          | 44                           |
| MOTOCULTORES Y MOTOMAQUINAS (AGRICULTURA)   | 61     | 2         | -          | 20                                  | 6          | 1                | 2                                    | 1                                       | 8             | 4                          | 13                           |
| TRANSFORM. DEL TERRENO (AGRICULT.)  | 163    | 13        | 2          | 30                                  | 12         | 1                | 2                                    | -                                       | 44            | 10                         | 30                           |
| LABOREO (AGRICULTURA)   | 295    | 65        | 3          | 44                                  | 25         | -                | 5                                    | 2                                       | 63            | 23                         | 58                           |
| SIEMBRA, PLANTACION Y PROTECCION DE CULTIVOS (AGRICULTURA)                            | 123    | 19        | 1          | 35                                  | 10         | -                | 3                                    | 2                                       | 17            | 3                          | 28                           |
| RECOLECCION (AGRICULTURA)   | 598    | 73        | 16         | 106                                 | 37         | -                | 10                                   | 24                                      | 151           | 37                         | 116                          |
| EQUIPOS DE GRANJA, EXCEPTO REMOLQUES (AGRICULTURA)                                    | 43     | 1         | -          | 9                                   | -          | -                | 1                                    | 1                                       | 7             | 5                          | 7                            |
| FABRICACION DE POLVORAS Y EXPLOSIVOS (POLVORAS Y EXPLOSIVOS)                          | 72     | 1         | -          | 5                                   | -          | -                | -                                    | -                                       | 48            | 8                          | 7                            |
| OTRAS MAQUINAS SIDEROMETALURGIA   | 446    | 43        | 14         | 94                                  | 45         | 2                | 7                                    | 5                                       | 88            | 25                         | 102                          |
| OTRAS MAQUINAS PARA MADERA, CONSTRUCCION, ETC.  | 1.181  | 65        | 17         | 120                                 | 27         | 3                | 5                                    | 47                                      | 487           | 68                         | 148                          |
| OTRAS MAQUINAS PARA LA INDUSTRIA TEXTIL, PAPEL Y ARTES GRAFICAS, PIEL Y CALZADO, ETC. | 987    | 59        | 13         | 219                                 | 45         | 1                | 10                                   | 12                                      | 288           | 53                         | 195                          |
| OTRAS MAQUINAS PARA CONSTRUCCION, AGRICULTURA, ETC.                                   | 385    | 30        | 4          | 50                                  | 15         | 1                | 4                                    | 5                                       | 120           | 21                         | 54                           |
| ROBOTS  | 72     | 7         | 1          | 9                                   | 2          | -                | -                                    | 2                                       | 18            | 3                          | 23                           |
| MAQUINAS SIN ESPECIFICAR  | 20.947 | 2.215     | 378        | 3.860                               | 1.234      | 30               | 269                                  | 316                                     | 5.011         | 1.132                      | 5.498                        |
| ANIMALES  | 3.148  | 377       | 86         | 589                                 | 147        | 6                | 77                                   | 5                                       | 954           | 166                        | 550                          |
| ANIMALES  | 3.148  | 377       | 86         | 589                                 | 147        | 6                | 77                                   | 5                                       | 954           | 166                        | 550                          |
| PERSONAS  | 19.850 | 801       | 692        | 8.896                               | 5.079      | 73               | 384                                  | 6                                       | 1.118         | 572                        | 1.729                        |
| PERSONAS  | 19.850 | 801       | 692        | 8.896                               | 5.079      | 73               | 384                                  | 6                                       | 1.118         | 572                        | 1.729                        |
| ARMAS   | 98     | 5         | 1          | 1                                   | 2          | -                | 6                                    | -                                       | 61            | 3                          | 12                           |
| ARMAS   | 98     | 5         | 1          | 1                                   | 2          | -                | 6                                    | -                                       | 61            | 3                          | 12                           |
| ARTES DE PESCA  | 930    | 99        | 38         | 235                                 | 105        | 7                | 34                                   | 18                                      | 161           | 60                         | 145                          |
| ARTES DE PESCA  | 930    | 99        | 38         | 235                                 | 105        | 7                | 34                                   | 18                                      | 161           | 60                         | 145                          |
| PATOLOGIAS NO TRAUMATICAS   | 1.782  | -         | -          | -                                   | -          | -                | -                                    | -                                       | -             | -                          | -                            |
| PATOLOGIAS NO TRAUMATICAS   | 1.782  | -         | -          | -                                   | -          | -                | -                                    | -                                       | -             | -                          | -                            |

A. IV. 5. ACCIDENTES EN JORNADA DE TRABAJO CON BAJA SEGUN NATURALEZA DE LA LESION POR APARATO O AGENTE MATERIAL CAUSANTE  
CONTINUACION

AÑO 1998

| APARATO O AGENTE MATERIAL CAUSANTE | CUERPOS EXTRANOS EN LOS OJOS | CONJUNTIVITIS | QUEMADURAS | ENVENENAMIENTOS E INTOXICACIONES | EXPOSICION AL MEDIO AMBIENTE | ASFIXIAS | EFFECTOS DE LA ELECTRICIDAD | EFFECTOS DE RADIACIONES | LESIONES MULTIPLES | INFARTOS, DERRAMES CEREBRALES Y OTRAS PATOLOGIAS NO TRAUMATICAS |
|------------------------------------|------------------------------|---------------|------------|----------------------------------|------------------------------|----------|-----------------------------|-------------------------|--------------------|---|
| T O T A L.....                     | 36.929                       | 5.125         | 15.269     | 1.045                            | 330                          | 242      | 563                         | 209                     | 7.578              | 1.782   |
| GENERALES.....                     | 3.121                        | 407           | 1.049      | 92                               | 44                           | 22       | 18                          | 4                       | 1.438              | -   |
| AGENTES GENERALES SIN ESPECIFICAR  | 2.652                        | 373           | 758        | 79                               | 35                           | 14       | 18                          | 3                       | 231                | -   |
| ABERTURAS EN PAREDES.....          | 19                           | 1             | 1          | 1                                | -                            | -        | -                           | -                       | 9                  | -   |
| ABERTURAS EN SUELOS.....           | 17                           | 1             | 14         | 2                                | 1                            | -        | -                           | -                       | 76                 | -   |
| ACCESOS Y SALIDAS (PUERTAS).....   | 38                           | 4             | 15         | -                                | -                            | -        | -                           | -                       | 48                 | -   |
| ALMACEN EN GENERAL.....            | 5                            | -             | 1          | -                                | -                            | -        | -                           | -                       | 1                  | -   |
| BARANDILLAS Y PASAMANOS.....       | 6                            | -             | 10         | -                                | -                            | -        | -                           | -                       | 4                  | -   |
| CONTENEDORES.....                  | 52                           | 3             | 20         | 2                                | 1                            | -        | -                           | -                       | 34                 | -   |
| DEPOSITOS Y TANQUES PARA LIQUIDOS  | 11                           | 1             | 27         | 1                                | 1                            | 1        | -                           | -                       | 9                  | -   |
| DESNIVELES Y ESCALONES.....        | 10                           | 3             | 14         | -                                | -                            | -        | -                           | -                       | 100                | -   |
| ESTANTERIAS DE ALMACENAMIENTO..... | 19                           | 2             | 3          | -                                | -                            | -        | -                           | -                       | 9                  | -   |
| ESTRUCTURA GENERAL DE EDIFICIOS..  | 12                           | 3             | 3          | 1                                | -                            | -        | -                           | -                       | 86                 | -   |
| ESTRUCTURAS METALICAS PARA         |                              |               |            |                                  |                              |          |                             |                         |                    |   |
| SUSTENTACION DE ANDAMIADAS.....    | 7                            | -             | 9          | -                                | -                            | -        | -                           | -                       | 10                 | -   |
| PASADIZOS Y PLATAFORMAS ELEVADO    |                              |               |            |                                  |                              |          |                             |                         |                    |   |
| (EXCEPTO ANDAMIOS).....            | 8                            | -             | 6          | -                                | -                            | -        | -                           | -                       | 19                 | -   |
| RAMPAS O PLANOS INCLINADOS.....    | 8                            | 2             | 3          | -                                | -                            | -        | -                           | -                       | 15                 | -   |
| SILOS Y TOLVAS.....                | 12                           | -             | 6          | 1                                | -                            | 3        | -                           | -                       | 8                  | -   |
| SUPERFICIES DE TRANSITO O TRABAJO  | 121                          | 12            | 129        | 4                                | 4                            | 4        | -                           | 1                       | 665                | -   |
| TECHOS Y PAREDES.....              | 92                           | 2             | 6          | 1                                | -                            | -        | -                           | -                       | 103                | -   |
| ZONAS DE CARGA Y DESCARGA.....     | 11                           | -             | 1          | -                                | 1                            | -        | -                           | -                       | 6                  | -   |
| CALZADO Y VESTIMENTA.....          | 21                           | -             | 23         | -                                | 1                            | -        | -                           | -                       | 5                  | -   |
| FISICOS.....                       | 7.849                        | 708           | 2.889      | 34                               | 52                           | 28       | 24                          | 27                      | 56                 | -   |
| AGENTES ATMOSFERICOS EXTERIORES O  |                              |               |            |                                  |                              |          |                             |                         |                    |   |
| FISICOS SIN ESPECIFICAR.....       | 419                          | 36            | 44         | 5                                | 14                           | 2        | 6                           | 3                       | 6                  | -   |
| AGUA.....                          | 35                           | 22            | 1.112      | 11                               | 7                            | 10       | 1                           | -                       | 38                 | -   |
| CALOR.....                         | 40                           | 10            | 869        | -                                | 12                           | 1        | -                           | 1                       | 4                  | -   |
| FRIO.....                          | 6                            | 1             | 13         | -                                | 8                            | -        | -                           | -                       | -                  | -   |
| FUEGO.....                         | 58                           | 11            | 696        | 13                               | -                            | 6        | 2                           | 1                       | 2                  | -   |
| HUMEDAD.....                       | 3                            | 1             | 10         | -                                | 1                            | -        | -                           | -                       | 2                  | -   |
| ILUMINACION.....                   | 13                           | 11            | 11         | -                                | -                            | 1        | 6                           | 1                       | -                  | -   |
| POLVO.....                         | 7.256                        | 568           | 106        | 5                                | 7                            | 8        | 4                           | 6                       | 3                  | -   |
| RADIACIONES.....                   | 18                           | 48            | 25         | -                                | 2                            | -        | 5                           | 15                      | -                  | -   |
| RUIDO.....                         | 1                            | -             | 3          | -                                | 1                            | -        | -                           | -                       | 1                  | -   |
| QUIMICOS.....                      | 1.804                        | 1.120         | 2.958      | 690                              | 105                          | 119      | 5                           | 17                      | 37                 | -   |
| AGENTES QUIMICOS SIN ESPECIFICAR.  | 827                          | 464           | 1.329      | 292                              | 59                           | 42       | 4                           | 6                       | 26                 | -   |
| ANESTESICOS Y ALERGICOS.....       | 22                           | 8             | 21         | 19                               | 18                           | 1        | -                           | -                       | 1                  | -   |
| ASFIXIANTES E IRRITANTES.....      | 86                           | 74            | 69         | 58                               | 8                            | 18       | -                           | 4                       | 1                  | -   |
| CAUSTICOS Y CORROSIVOS.....        | 796                          | 528           | 1.460      | 158                              | 13                           | 33       | 1                           | 5                       | 8                  | -   |
| TOXICOS Y VENENOSOS.....           | 73                           | 46            | 79         | 163                              | 7                            | 25       | -                           | 2                       | 1                  | -   |
| EXPLOSIVOS.....                    | 42                           | 19            | 276        | 23                               | 1                            | 6        | -                           | -                       | 17                 | -   |
| ATMOSFERAS DEFLAGRANTES.....       | 1                            | 3             | 5          | 1                                | -                            | 3        | -                           | -                       | 2                  | -   |
| EXPLOSIVOS LIQUIDOS Y GASEOSOS...  | 3                            | 3             | 34         | 4                                | 1                            | -        | -                           | -                       | 6                  | -   |
| EXPLOSIVOS SOLIDOS.....            | 4                            | 1             | 21         | -                                | -                            | -        | -                           | -                       | 5                  | -   |
| PRODUCTOS INFLAMABLES (NO          |                              |               |            |                                  |                              |          |                             |                         |                    |   |
| EXPLOSIVOS).....                   | 34                           | 12            | 216        | 18                               | -                            | 3        | -                           | -                       | 4                  | -   |
| PRODUCTOS Y MATERIALES.....        | 15.911                       | 1.128         | 2.603      | 57                               | 49                           | 9        | 29                          | 10                      | 993                | -   |
| CULTIVO VEGETAL Y SUS PRODUCTOS..  | 1.225                        | 218           | 463        | 18                               | 24                           | -        | 1                           | -                       | 55                 | -   |
| PIEDRAS, CASCOTES, TIERRAS, ETC..  | 2.712                        | 228           | 80         | 3                                | 1                            | 2        | 2                           | 2                       | 154                | -   |
| PRODUCTOS CERAMICOS (LADRILLOS,    |                              |               |            |                                  |                              |          |                             |                         |                    |   |
| TEJAS, BOVEDILLAS, ETC.).....      | 1.651                        | 112           | 316        | 13                               | 2                            | -        | 1                           | -                       | 92                 | -   |
| PRODUCTOS DE MADERA (TABLONES,     |                              |               |            |                                  |                              |          |                             |                         |                    |   |
| PUNTALES, ETC.).....               | 1.486                        | 74            | 59         | 2                                | 2                            | -        | 3                           | 1                       | 161                | -   |
| PRODUCTOS EMPAQUETADOS (CAJAS,     |                              |               |            |                                  |                              |          |                             |                         |                    |   |
| BALAS, FARDOS, SACOS, ETC.).....   | 289                          | 42            | 108        | 4                                | 4                            | 1        | 2                           | -                       | 196                | -   |
| PROD. METALICOS (CLAVOS,           |                              |               |            |                                  |                              |          |                             |                         |                    |   |
| ALAMBRES, CHAPAS, PERFILES,        |                              |               |            |                                  |                              |          |                             |                         |                    |   |
| ETC.).....                         | 7.618                        | 370           | 1.021      | 8                                | 8                            | 4        | 17                          | 5                       | 255                | -   |
| RECIPIENTES (CUBOS, LATAS,         |                              |               |            |                                  |                              |          |                             |                         |                    |   |
| BIDONES, TONELES, ETC.) (EXCLUYE   |                              |               |            |                                  |                              |          |                             |                         |                    |   |
| LOS A PRESION).....                | 91                           | 21            | 309        | 3                                | 1                            | 1        | 3                           | 1                       | 28                 | -   |
| VIDRIOS Y PLASTICOS.....           | 593                          | 34            | 204        | 3                                | 1                            | -        | -                           | 1                       | 41                 | -   |
| PRODUCTOS DE PAPEL Y CARTON.....   | 182                          | 20            | 8          | 1                                | 1                            | -        | -                           | -                       | 4                  | -   |
| PRODUCTOS CARNICOS Y DE PESCADO..  | 64                           | 9             | 35         | 2                                | 5                            | 1        | -                           | -                       | 7                  | -   |



A. IV.5. ACCIDENTES EN JORNADA DE TRABAJO CON BAJA SEGUN NATURALEZA DE LA LESION POR APARATO O AGENTE MATERIAL CAUSANTE  
CONTINUACION

AÑO 1998

| APARATO O AGENTE MATERIAL CAUSANTE  | CUERPOS EXTRANOS EN LOS OJOS | CONJUNTIVITIS | QUEMADURAS | ENVENENAMIENTOS E INTOXICACIONES | EXPOSICION AL MEDIO AMBIENTE | ASFIXIAS | EFFECTOS DE LA ELECTRICIDAD | EFFECTOS DE RADIA-CIONES | LESIONES MULTIPLES | INFARTOS, DERRAMES CEREBRALES Y OTRAS PATOLOGIAS NO TRAUMATICAS |
|---|------------------------------|---------------|------------|----------------------------------|------------------------------|----------|-----------------------------|--------------------------|--------------------|---|
| ANDAMIOS, ESCALERAS.....  | 120                          | 11            | 67         | 6                                | 1                            | 1        | 1                           | 2                        | 835                | -   |
| ANDAMIOS.....   | 57                           | 6             | 22         | 2                                | -                            | -        | -                           | 2                        | 295                | -   |
| ESCALERAS.....  | 63                           | 5             | 45         | 4                                | 1                            | 1        | 1                           | -                        | 540                | -   |
| MEDIOS DE ELEVACION.....  | 93                           | 14            | 40         | 1                                | -                            | 1        | 5                           | 1                        | 124                | -   |
| GRUAS.....  | 23                           | 4             | 6          | -                                | -                            | -        | 3                           | -                        | 55                 | -   |
| APARATOS DE ELEVACION.....  | 21                           | 4             | 16         | -                                | -                            | 1        | 2                           | -                        | 39                 | -   |
| ACCESORIOS PARA ELEVACION.....  | 49                           | 6             | 18         | 1                                | -                            | -        | -                           | 1                        | 30                 | -   |
| MEDIOS DE TRANSPORTE.....   | 450                          | 37            | 381        | 14                               | 6                            | 16       | 11                          | 7                        | 3.089              | -   |
| VIA FERREA.....   | 19                           | 1             | 7          | 1                                | -                            | 2        | 2                           | -                        | 56                 | -   |
| RODANTES, EXCEPTO REMOLQUES Y TRACTORES.....  | 374                          | 34            | 327        | 11                               | 3                            | 1        | 7                           | 7                        | 2.903              | -   |
| REMOLQUES.....  | 6                            | -             | 2          | 1                                | -                            | -        | -                           | -                        | 18                 | -   |
| TRACTORES.....  | 25                           | -             | 7          | -                                | -                            | 1        | 1                           | -                        | 44                 | -   |
| TRANSPORTADORES.....  | 8                            | -             | 24         | -                                | -                            | -        | 1                           | -                        | 17                 | -   |
| AEROS Y ACUATICOS.....  | 18                           | 2             | 14         | 1                                | 3                            | 12       | -                           | -                        | 51                 | -   |
| AGENTES PARA PRODUC. UTILIZACION Y TRANSMISION ENERGIA.....                                   | 358                          | 109           | 790        | 6                                | 2                            | 5        | 275                         | 9                        | 58                 | -   |
| ELECTRICOS.....   | 42                           | 24            | 112        | 1                                | 1                            | 3        | 27                          | 1                        | 7                  | -   |
| MOTORES Y TURBINAS NO ELECTRICOS.....   | 56                           | 7             | 48         | 1                                | -                            | -        | -                           | -                        | 7                  | -   |
| AGENTES MECANICOS DE TRANSMISION.....   | 172                          | 29            | 174        | 3                                | -                            | -        | 48                          | -                        | 29                 | -   |
| AGENTES ELECTRICOS DE TRANSMISION.....  | 88                           | 49            | 456        | 1                                | 1                            | 2        | 200                         | 8                        | 15                 | -   |
| HERRAMIENTAS.....   | 2.094                        | 114           | 281        | 13                               | 6                            | 6        | 17                          | 5                        | 152                | -   |
| ELECTRICAS PORTATILES.....  | 1.369                        | 33            | 60         | 2                                | -                            | -        | 5                           | 2                        | 18                 | -   |
| NEUMATICAS PORTATILES.....  | 67                           | 8             | 31         | 1                                | -                            | -        | 3                           | -                        | 4                  | -   |
| MANUALES.....   | 658                          | 73            | 190        | 10                               | 6                            | 6        | 9                           | 3                        | 130                | -   |
| APARATOS Y EQUIPOS.....   | 2.349                        | 1.234         | 2.813      | 41                               | 15                           | 10       | 145                         | 114                      | 151                | -   |
| RECIPIENTES A PRESION.....  | 214                          | 38            | 375        | 8                                | 1                            | 3        | 3                           | -                        | 53                 | -   |
| COMPRESORES.....  | 32                           | 5             | 17         | -                                | -                            | -        | 2                           | -                        | 5                  | -   |
| EQUIPOS DE BOMBEO.....  | 16                           | 4             | 23         | 2                                | -                            | -        | 3                           | -                        | 3                  | -   |
| EQUIPOS DE SOLDADURA.....   | 1.933                        | 1.152         | 1.574      | 22                               | 4                            | 2        | 116                         | 112                      | 9                  | -   |
| HORNOS, CALDERAS, ESTUFAS, ETC. (EXCEP. ALTOS HORNOS).....                                    | 29                           | 3             | 388        | 1                                | 2                            | 1        | 3                           | -                        | 4                  | -   |
| OTROS APARATOS.....   | 125                          | 32            | 436        | 8                                | 8                            | 4        | 18                          | 2                        | 77                 | -   |
| MAQUINAS.....   | 2.583                        | 174           | 1.073      | 10                               | 9                            | 5        | 32                          | 11                       | 271                | -   |
| DE OBTENCION, FUNDICION Y TEMPLE (SIDEROMETAL).....   | 23                           | 4             | 72         | 1                                | -                            | 1        | -                           | -                        | 8                  | -   |
| SIN ARRANCAR VIRUTA, EXCEP. PRENSAS (SIDEROMETAL PRINCIPALMENTE).....                         | 128                          | 5             | 23         | -                                | -                            | -        | 1                           | -                        | 7                  | -   |
| PRENSAS (SIDEROMETAL, MADERA, PAPEL VINIC., ETC.).....  | 5                            | 3             | 15         | -                                | -                            | -        | -                           | -                        | 7                  | -   |
| CON ARRANQUE DE VIRUTA Y ABRASIVOS EXCEPTO TORNOS Y SIERRAS (SIDEROMETAL PRINCIPALMENTE)..... | 292                          | 14            | 35         | -                                | -                            | -        | 1                           | 1                        | 6                  | -   |
| TORNOS (SIDEROMETAL, MADERA, CERAMICA, ETC.).....   | 69                           | -             | 13         | 1                                | -                            | -        | -                           | -                        | 5                  | -   |
| SIERRAS (SIDEROMETAL, MADERA, CARNICAS, ETC.).....  | 1.135                        | 36            | 41         | -                                | -                            | -        | -                           | 2                        | 17                 | -   |
| DE CORTE, EXCEPTO SIERRAS (MADERA Y AGRICOLA).....  | 13                           | 1             | 7          | -                                | -                            | -        | -                           | -                        | 7                  | -   |
| CON ARRANQUE DE VIRUTA (MADERA PRINCIPALMENTE).....   | 39                           | 3             | 9          | -                                | -                            | -        | -                           | -                        | 6                  | -   |
| PREPARACION E HILATURA DE FIBRAS (TEXTIL).....  | 42                           | 1             | 8          | -                                | -                            | -        | -                           | -                        | 3                  | -   |
| PARA TEJER (TEXTIL PRINCIPALMENTE).....   | 12                           | 1             | 18         | -                                | -                            | -        | 1                           | -                        | 4                  | -   |
| DE ACABADO (TEXTIL, PAPEL, ETC.).....   | 2                            | -             | 7          | -                                | -                            | -        | -                           | -                        | -                  | -   |
| FABRICACION DE PAPEL Y CARTON EXCEP. MOLINOS (PAPEL Y ARTES GRAFICAS PRINCIPALMENTE).....     | 6                            | 2             | 15         | -                                | -                            | -        | 1                           | -                        | 2                  | -   |
| MOLINOS (PAPEL Y ARTES GRAFICAS, CERAMICA, MARINERA, ETC.).....                               | 7                            | 1             | 4          | 1                                | -                            | -        | -                           | -                        | 3                  | -   |
| DE ARTES GRAFICAS (ARTES GRAFICAS).....   | 8                            | 3             | 2          | -                                | -                            | -        | 1                           | -                        | 4                  | -   |
| PREPARACION DE PASTA (CERAMICA, LACTEAS, PANADERIA, CHACINERIA, VINICOLA, ETC.).....          | 6                            | 2             | 6          | -                                | 1                            | -        | 1                           | -                        | 1                  | -   |
| ELABORACION DE PIEZAS (CERAMICA PRINCIPALMENTE).....  | 5                            | 1             | 5          | -                                | -                            | -        | -                           | -                        | -                  | -   |

A.IV.5. ACCIDENTES EN JORNADA DE TRABAJO CON BAJA SEGUN NATURALEZA DE LA LESION POR APARATO O AGENTE MATERIAL CAUSANTE CONCLUSION

AÑO 1998

| APARATO O AGENTE MATERIAL CAUSANTE  | CUERPOS EXTRAÑOS EN LOS OJOS | CONJUNTIVITIS | QUEMADURAS | ENVENENAMIENTOS E INTOXICACIONES | EXPOSICION AL MEDIO AMBIENTE | ASFIXIAS | EFFECTOS DE LA ELECTRICIDAD | EFFECTOS DE RADIACIONES | LESIONES MULTIPLES | INFARTOS, DERRAMES CEREBRALES Y OTRAS PATOLOGIAS NO TRAUMATICAS |
|---|------------------------------|---------------|------------|----------------------------------|------------------------------|----------|-----------------------------|-------------------------|--------------------|---|
| PREPARACION DE CEMENTOS (CEMENTOS Y DERIV. PRINCIPALMENTE)                            | 4                            | -             | 1          | -                                | -                            | -        | -                           | -                       | 3                  | -   |
| PARA FIBROCEMENTO (CEMENTOS Y DERIV. PRINCIPALMENTE)                                  | 4                            | -             | 8          | -                                | -                            | -        | -                           | -                       | 2                  | -   |
| FABRICACION DE VIDRIO (INDUSTRIA DE VIDRIO PRINCIPALMENTE)                            | 12                           | 3             | 16         | -                                | 1                            | -        | -                           | -                       | 2                  | -   |
| DE MATANZA (INDUSTRIAS CARNICAS)  | 1                            | -             | 1          | -                                | -                            | -        | -                           | -                       | -                  | -   |
| DE CHACINERIA (INDUSTRIAS CARNICAS PRINCIPALMENTE)                                    | 24                           | -             | 6          | -                                | -                            | -        | -                           | -                       | 10                 | -   |
| PARA LECHE Y DERIVADOS (LACTEAS PRINCIPALMENTE)                                       | -                            | -             | 10         | -                                | -                            | -        | -                           | -                       | 1                  | -   |
| PARA VINO Y ACEITE (VINICOLA Y OLEICOLA PRINCIPALMENTE)                               | -                            | -             | 1          | -                                | -                            | -        | -                           | -                       | 2                  | -   |
| PARA CONSERVAS (INDUS. CONSERVERAS PRINCIPALMENTE)                                    | 5                            | 4             | 40         | -                                | -                            | -        | -                           | -                       | 3                  | -   |
| DE LIMPIA (HARINERA Y DERIVADAS PRINCIPALMENTE)                                       | -                            | 1             | 3          | -                                | -                            | -        | -                           | -                       | -                  | -   |
| DE SELECCION Y MOLTURACION (HARINERA Y DERIV. PRINCIPALMENTE)                         | 3                            | -             | 1          | -                                | -                            | -        | -                           | -                       | 1                  | -   |
| PANADERIA (INDUSTRIA PANADERA)  | 1                            | -             | 26         | -                                | -                            | -        | -                           | -                       | 2                  | -   |
| DE TABACOS (INDUSTRIA TABAQUERA)  | -                            | -             | -          | -                                | -                            | -        | -                           | -                       | 1                  | -   |
| PARA PREPARACION DE PIELS (INDUS. DE LA PIEL PRINCIPALMENTE)                          | 12                           | 1             | 7          | -                                | -                            | -        | -                           | -                       | 4                  | -   |
| PARA CALZADO (INDUST. DEL CALZADO)  | 5                            | -             | 1          | -                                | -                            | -        | -                           | -                       | 1                  | -   |
| PARA PREPARACION (CAUCHO, PLASTICO)   | 1                            | 1             | 1          | -                                | -                            | -        | -                           | -                       | -                  | -   |
| PARA MANIPULACION (CAUCHO Y PLASTICO PRINCIPALMENTE)                                  | 3                            | -             | 11         | -                                | -                            | -        | -                           | -                       | 1                  | -   |
| PARA FABRICACION DE ARTICULOS (CAUCHO Y PLASTICO)                                     | 6                            | -             | 21         | -                                | -                            | -        | 1                           | -                       | 7                  | -   |
| PARA LA INDUSTRIA QUIMICA, EXCEPTO SEPARADORES (QUIMICAS, POLVORAS Y EXPLOSIVOS)      | 4                            | 1             | 6          | -                                | -                            | -        | -                           | -                       | 1                  | -   |
| SEPARADORES (QUIMICA, EXPLOSIVOS, VINICOLA, ETC.)                                     | -                            | -             | 3          | -                                | -                            | -        | -                           | -                       | -                  | -   |
| DE DEMOLICION Y PREPARACION DEL TERRENO (CONSTRUCCION Y AGRICULTURA PRINCIPALMENTE)   | 7                            | 1             | 15         | 1                                | -                            | -        | -                           | -                       | 35                 | -   |
| PARA CIMENTACION Y ESTRUCTURAS DE HORMIGON (CONSTRUCCION)                             | 43                           | 3             | 26         | -                                | -                            | -        | 5                           | -                       | 8                  | -   |
| COMPACTADORAS (CONSTRUCCION)  | -                            | -             | -          | 1                                | -                            | -        | -                           | -                       | 1                  | -   |
| MOTOCULTORES Y MOTOMAQUINAS (AGRICULTURA)   | 1                            | -             | 1          | -                                | -                            | -        | -                           | -                       | 2                  | -   |
| TRANSFORM. DEL TERRENO (AGRICULT.)  | 16                           | 1             | 1          | -                                | -                            | -        | -                           | -                       | 1                  | -   |
| LABOREO (AGRICULTURA)   | 6                            | 1             | -          | -                                | -                            | -        | -                           | -                       | -                  | -   |
| SIEMBRA, PLANTACION Y PROTECCION DE CULTIVOS (AGRICULTURA)                            | 1                            | 1             | 1          | 1                                | -                            | 1        | -                           | -                       | -                  | -   |
| RECOLECCION (AGRICULTURA)   | 11                           | 1             | 9          | -                                | -                            | -        | -                           | -                       | 7                  | -   |
| EQUIPOS DE GRANJA, EXCEPTO REMOLQUES (AGRICULTURA)                                    | 11                           | 1             | -          | -                                | -                            | -        | -                           | -                       | -                  | -   |
| FABRICACION DE POLVORAS Y EXPLOSIVOS (POLVORAS Y EXPLOSIVOS)                          | 3                            | -             | -          | -                                | -                            | -        | -                           | -                       | -                  | -   |
| OTRAS MAQUINAS SIDEROMETALURGIA   | 8                            | 1             | 9          | 1                                | -                            | 1        | -                           | -                       | 1                  | -   |
| OTRAS MAQUINAS PARA MADERA, CONSTRUCCION, ETC.  | 160                          | 9             | 17         | -                                | -                            | -        | 1                           | -                       | 7                  | -   |
| OTRAS MAQUINAS PARA LA INDUSTRIA TEXTIL, PAPEL Y ARTES GRAFICAS, PIEL Y CALZADO, ETC. | 10                           | 1             | 79         | -                                | -                            | -        | -                           | 1                       | 1                  | -   |
| OTRAS MAQUINAS PARA CONSTRUCCION, AGRICULTURA, ETC.                                   | 63                           | 3             | 13         | -                                | -                            | -        | -                           | -                       | 2                  | -   |
| ROBOTS  | -                            | 3             | 2          | -                                | -                            | -        | -                           | 2                       | -                  | -   |
| MAQUINAS SIN ESPECIFICAR  | 366                          | 60            | 457        | 3                                | 7                            | 2        | 19                          | 5                       | 85                 | -   |
| ANIMALES  | 50                           | 15            | 5          | 44                               | 23                           | 1        | -                           | -                       | 53                 | -   |
| ANIMALES  | 50                           | 15            | 5          | 44                               | 23                           | 1        | -                           | -                       | 53                 | -   |
| PERSONAS  | 90                           | 35            | 39         | 14                               | 17                           | 12       | 1                           | 2                       | 290                | -   |
| PERSONAS  | 90                           | 35            | 39         | 14                               | 17                           | 12       | 1                           | 2                       | 290                | -   |
| ARMAS   | 1                            | -             | -          | -                                | -                            | -        | -                           | -                       | 6                  | -   |
| ARMAS   | 1                            | -             | -          | -                                | -                            | -        | -                           | -                       | 6                  | -   |
| ARTES DE PESCA  | 14                           | -             | 5          | -                                | -                            | 1        | -                           | -                       | 8                  | -   |
| ARTES DE PESCA  | 14                           | -             | 5          | -                                | -                            | 1        | -                           | -                       | 8                  | -   |
| PATOLOGIAS NO TRAUMATICAS   | -                            | -             | -          | -                                | -                            | -        | -                           | -                       | -                  | 1.782   |

## A.IV.6. ACCIDENTES EN JORNADA DE TRABAJO CON BAJA SEGUN NATURALEZA DE LA LESION POR OCUPACION (CN094)

AÑO 1998

| OCUPACION   | TOTAL   | FRACTURAS | LUXACIONES | TORCEDURAS<br>ESGUINCES Y<br>DISTENSIONES | LUMBALGIAS | HERNIAS<br>DISCALES | CONMO-<br>CIONES<br>Y TRAU-<br>MATISMOS<br>INTERNOS | AMPUTA-<br>CIONES<br>Y PER-<br>DIDA<br>DEL<br>GLOBO<br>OCULAR | OTRAS<br>HERIDAS | TRAUMA-<br>TISMOS<br>SUPER-<br>FICIA-<br>LES | CONTU-<br>SIONES<br>Y A-<br>PLASTA-<br>MIENTOS |
|---|---------|-----------|------------|---|------------|---------------------|---|---|------------------|--|--|
| T O T A L.....  | 753.396 | 65.620    | 16.021     | 215.266                                   | 76.906     | 1.000               | 10.650  | 2.374   | 125.738          | 34.627                                       | 136.122  |
| PODER EJECUTIVO Y LEGISLATIVO<br>Y DIRECCION DE LAS ADMON.<br>PUBLICAS; DIRECCION DE<br>ORGANIZACIONES DE INTERES.....                            | 81      | 14        | 3          | 26  | 7          | -                   | 3   | -   | 7                | 2  | 13   |
| DIRECCION DE EMPRESAS DE 10<br>O MAS ASALARIADOS.....   | 1.047   | 165       | 25         | 339                                       | 108        | 6                   | 26  | 6   | 88               | 45   | 134  |
| GERENCIA DE EMPR. DE COMERCIO<br>CON MENOS DE 10 ASALARIADOS...   | 105     | 17        | 5          | 25  | 11         | -                   | 2   | -   | 11               | 4  | 22   |
| GERENCIA DE EMPRESAS DE HOSTE-<br>LERIA Y RESTAURACION CON MENOS<br>DE 10 ASALARIADOS.....  | 35      | 4         | 2          | 9   | 3          | -                   | -   | -   | 7                | 1  | 8  |
| GERENCIA DE OTRAS EMPRESAS CON<br>MENOS DE 10 ASALARIADOS.....  | 369     | 67        | 7          | 121                                       | 31         | 2                   | 5   | 5   | 38               | 12   | 52   |
| GERENCIA DE EMPRESAS DE<br>COMERCIO SIN ASALARIADOS.....  | 17      | 1         | 1          | 7   | -          | -                   | 1   | -   | 2                | -  | 4  |
| GERENCIA DE EMPRESAS DE<br>HOTELERIA SIN ASALARIADOS.....   | 10      | 2         | -          | 1   | 2          | -                   | -   | -   | 1                | -  | 1  |
| GERENCIA DE OTRAS EMPRESAS<br>SIN ASALARIADOS.....  | 34      | 8         | 2          | 8   | -          | -                   | -   | -   | 5                | 1  | 9  |
| PROFESIONES ASOCIADAS A TITUL.<br>DE 2do y 3er CICLO UNIVERSIT.<br>EN C. FISICAS, QUIMICAS,<br>MATEMATICAS E INGENIERIA.....                      | 477     | 57        | 17         | 154                                       | 33         | 1                   | 10  | -   | 57               | 19   | 61   |
| PROFESIONES ASOCIADAS A TITUL.<br>DE 2do y 3er CICLO UNIVERSIT.<br>EN C. NATURALES Y SANIDAD.....   | 1.047   | 150       | 29         | 386                                       | 78         | 6                   | 25  | 1   | 100              | 49   | 97   |
| PROFESIONES ASOCIADAS A TITUL.<br>DE 2do y 3er CICLO UNIVERSIT.<br>EN LA ENSEÑANZA.....   | 960     | 144       | 30         | 472                                       | 49         | 2                   | 27  | 2   | 71               | 34   | 86   |
| PROFESIONALES DEL DERECHO.....  | 44      | 1         | 6          | 21  | 2          | -                   | 1   | -   | 3                | 1  | 5  |
| PROFESIONALES EN ORGANIZACION<br>DE EMPRESAS, PROFES. EN C. SO-<br>CIALES Y HUMANAS ASOCIADAS A<br>TITUL. DE 2do Y 3er C. UNIVER-<br>SITARIO..... | 376     | 53        | 12         | 159                                       | 21         | 1                   | 9   | 1   | 28               | 14   | 49   |
| ESCRITORES, ARTISTAS Y OTRAS<br>PROFESIONES ASOCIADAS A<br>TITUL. DE 2do Y 3er CICLO<br>UNIVERSITARIO Y AFINES.....                               | 465     | 49        | 12         | 202                                       | 31         | 1                   | 12  | 1   | 41               | 22   | 56   |
| PROFESIONES ASOCIADAS A TITUL.<br>DE 1er CICLO UNIVERSIT. EN<br>CIENCIAS FISICAS, QUIMICAS,<br>MATEMATICAS E INGENIERIA Y<br>ASIMILADOS.....      | 834     | 117       | 32         | 294                                       | 64         | 1                   | 18  | 2   | 82               | 26   | 108  |
| PROFESIONES ASOCIADAS A TITUL.<br>DE 1er CICLO UNIVERSIT. EN<br>C. NATURALES Y SANIDAD, EXCEP-<br>TO OPTICOS, FISIOTERAP. Y<br>ASIMILADOS.....    | 2.364   | 197       | 63         | 1.014                                     | 260        | 9                   | 48  | 4   | 255              | 100  | 284  |
| PROFESIONES ASOCIADAS A TITUL.<br>DE 1er CICLO UNIVERSITARIO EN<br>LA ENSEÑANZA.....  | 1.225   | 161       | 42         | 607                                       | 93         | 3                   | 16  | 7   | 73               | 42   | 134  |
| OTRAS PROFESIONES ASOCIADAS A<br>TITULACION DE 1er CICLO<br>UNIVERSITARIO.....  | 448     | 42        | 7          | 210                                       | 42         | 1                   | 5   | -   | 42               | 17   | 65   |
| TECNICOS DE LAS C. FISICAS,<br>QUIMICAS E INGENIERIAS.....  | 2.778   | 347       | 71         | 915                                       | 266        | 5                   | 53  | 7   | 329              | 114  | 406  |
| TECNICOS DE LAS C. NATURALES Y<br>DE LA SANIDAD.....  | 1.142   | 108       | 37         | 462                                       | 136        | 4                   | 14  | 2   | 119              | 43   | 127  |
| TECNICOS EN EDUCACION INFANTIL<br>INSTRUCTORES DE VUELO,<br>NAVEGACION Y CONDUCCION DE<br>VEHICULOS.....  | 313     | 25        | 10         | 164                                       | 22         | 1                   | 8   | -   | 13               | 5  | 53   |

A.IV.6. ACCIDENTES EN JORNADA DE TRABAJO CON BAJA SEGUN NATURALEZA DE LA LESION POR OCUPACION (CNO94)  
CONTINUACION

AÑO 1998

| OCUPACION   | TOTAL  | FRAC-<br>TURAS | LUXA-<br>CION-<br>NES | TORCEDU-<br>RAS<br>ESGUIN-<br>CES Y<br>DISTEN-<br>SIONES | LUMBAL-<br>GIAS | HERNIAS<br>DISCALES | CONMO-<br>CION-<br>ES Y TRAU-<br>MATISMOS<br>INTERNOS | AMPUTA-<br>CIONES<br>Y PER-<br>DIDA<br>DEL<br>GLOBO<br>OCULAR | OTRAS<br>HERIDAS | TRAUMA-<br>TISMOS<br>SUPER-<br>FICIA-<br>LES | CONTU-<br>SIONES<br>Y A-<br>PLASTA-<br>MIENTOS |
|---|--------|----------------|-----------------------|--|-----------------|---------------------|---|---|------------------|--|--|
| PROFESIONALES DE APOYO EN OPERACIONES FINANCIERAS Y COMERCIALES.....  | 5.042  | 584            | 143                   | 2.067  | 524             | 12                  | 87  | 2   | 351              | 159  | 835  |
| PROFESIONALES DE APOYO A LA GESTION ADMINISTRATIVA.....   | 2.960  | 427            | 87                    | 1.249  | 263             | 13                  | 48  | 2   | 205              | 113  | 365  |
| OTROS TECNICOS Y PROFESIONALES DE APOYO.....  | 2.407  | 286            | 78                    | 1.146  | 156             | 9                   | 76  | 2   | 221              | 77   | 263  |
| EMPLEADOS EN SERV. CONTABLES, FINANCIEROS, Y DE SERV. DE APOYO A LA PRODUCCION Y AL TRANSPORTE.....               | 4.396  | 422            | 116                   | 1.561  | 498             | 11                  | 76  | 10  | 445              | 170  | 790  |
| EMPLEADOS DE BIBLIOTECAS, SERVICIOS DE CORREOS Y ASIMILADOS.....  | 3.170  | 344            | 115                   | 1.046  | 154             | 1                   | 60  | 1   | 182              | 211  | 826  |
| OPERADORES MAQUINAS DE OFICINA  | 137    | 18             | 4                     | 45   | 11              | 1                   | 1   | -   | 24               | 7  | 22   |
| AUXILIARES ADMINISTRATIVOS SIN ATENCION AL PUBLICO NO CLASIFICADOS ANTERIORMENTE....                              | 3.634  | 409            | 118                   | 1.648  | 314             | 7                   | 47  | 2   | 296              | 143  | 457  |
| AUXILIARES ADMINISTRATIVOS CON ATENCION AL PUBLICO NO CLASIFICADOS ANTERIORMENTE....                              | 4.082  | 490            | 102                   | 1.810  | 355             | 15                  | 87  | 3   | 294              | 175  | 543  |
| EMPLEADOS CON TRATO DIRECTO AL PUBLICO EN AGENCIAS DE VIAJE, RECEPCIONISTAS Y TELEFONISTAS.....                   | 843    | 85             | 24                    | 378  | 64              | 2                   | 21  | 1   | 73               | 31   | 121  |
| CAJEROS, TAQUILLEROS Y OTROS EMPLEADOS ASIMILADOS CON TRATO DIRECTO AL PUBLICO.....                               | 3.316  | 219            | 90                    | 1.349  | 341             | 2                   | 55  | 2   | 438              | 142  | 558  |
| TRABAJADORES DE LOS SERVICIOS DE RESTAURACION.....  | 29.257 | 2.024          | 640                   | 8.136  | 1.948           | 37                  | 337   | 54  | 7.900            | 1.216  | 4.008  |
| TRABAJADORES DE LOS SERVICIOS PERSONALES.....   | 12.013 | 763            | 328                   | 5.412  | 1.913           | 27                  | 216   | 8   | 866              | 463  | 1.493  |
| TRABAJADORES DE SERVICIOS DE PROTECCION Y SEGURIDAD.....  | 11.804 | 1.041          | 309                   | 5.105  | 794             | 15                  | 223   | 12  | 811              | 471  | 2.329  |
| DEPENDIENTES DE COMERCIO Y ASIMILADOS.....  | 37.181 | 2.432          | 776                   | 11.878   | 3.844           | 54                  | 448   | 76  | 9.118            | 1.518  | 5.568  |
| TRABAJADORES CUALIFICADOS EN ACTIVIDADES AGRICOLAS.....   | 10.802 | 1.178          | 250                   | 3.371  | 1.061           | 15                  | 189   | 55  | 1.587            | 444  | 1.782  |
| TRABAJADORES CUALIFICADOS EN ACTIVIDADES GANADERAS.....   | 1.235  | 217            | 35                    | 308  | 79              | 3                   | 38  | 8   | 172              | 71   | 230  |
| TRABAJADORES CUALIFICADOS EN OTRAS ACTIVIDADES AGRARIAS....   | 2.415  | 276            | 45                    | 569  | 167             | 4                   | 53  | 11  | 544              | 121  | 442  |
| PESCADORES Y TRABAJADORES CUALIFICADOS EN ACTIVIDADES PISCICOLAS.....   | 4.672  | 673            | 168                   | 1.073  | 436             | 23                  | 197   | 40  | 693              | 306  | 834  |
| ENCARGADOS DE OBRA Y OTROS ENCARG. EN LA CONSTRUCCION....   | 2.960  | 390            | 77                    | 846  | 354             | 12                  | 62  | 6   | 370              | 139  | 463  |
| TRABAJADORES EN OBRAS ESTRUCTURALES DE CONSTRUCCION Y ASIMILADOS.....   | 94.322 | 9.254          | 1.825                 | 23.054   | 11.240          | 111                 | 1.370   | 321   | 16.206           | 4.726  | 17.991   |
| TRABAJADORES DE ACABADO DE CONSTRUCCIONES Y ASIMILADOS; PINTORES Y OTROS ASIMILADOS...                            | 29.249 | 2.533          | 725                   | 8.158  | 2.880           | 29                  | 428   | 48  | 4.479            | 1.275  | 4.773  |
| ENCARGADOS EN LA METALURGIA Y JEFES DE TALLERES MECANICOS...  | 2.689  | 287            | 61                    | 651  | 254             | 9                   | 41  | 22  | 440              | 128  | 461  |
| TRABAJADORES DE LAS INDUSTRIAS EXTRACTIVAS.....   | 14.283 | 1.190          | 112                   | 2.346  | 1.482           | 15                  | 132   | 50  | 2.997            | 643  | 4.293  |
| SOLDADORES, CHAPISTAS, MONTAD. DE ESTRUCTURAS METALICAS, HERREROS, ELABORADORES DE HERRAMIENTAS Y ASIMILADOS..... | 58.554 | 4.735          | 870                   | 12.337   | 5.594           | 63                  | 678   | 237   | 10.548           | 2.716  | 9.641  |

A. IV. 6. ACCIDENTES EN JORNADA DE TRABAJO CON BAJA SEGUN NATURALEZA DE LA LESION POR OCUPACION (CN094)  
CONTINUACION

AÑO 1998

| OCUPACION   | TOTAL  | FRACTURAS | LUXACIONES | TORCEDURAS<br>ESGUINCES Y<br>DISTENSIONES | LUMBALGIAS | HERNIAS<br>DISCALES | CONMOCIONES<br>Y TRAUMATISMOS<br>INTERNOS | AMPUTACIONES<br>Y PERDIDA<br>DEL GLOBO<br>OCULAR | OTRAS<br>HERIDAS | TRAUMATISMOS<br>SUPERFICIALES | CONTUSIONES<br>Y APLASTAMIENTOS |
|---|--------|-----------|------------|---|------------|---------------------|---|--|------------------|-------------------------------|---------------------------------|
| MECANICOS Y AJUSTADORES DE<br>MAQUINARIA Y EQUIPOS<br>ELECTRICOS Y ELECTRONICOS.....  | 40,903 | 3,559     | 788        | 9,930                                     | 4,095      | 64                  | 550                                       | 168  | 7,217            | 1,900                         | 7,059                           |
| MECANICOS DE PRECISION EN<br>METALES, TRABAJADORES ARTES<br>GRAFICAS, CERAMISTAS,<br>VIDRIEROS Y ARTESANOS DE LA<br>MADERA, TEXTIL Y CUERO..... | 10,532 | 804       | 213        | 3,065                                     | 1,214      | 13                  | 100                                       | 63   | 2,017            | 478                           | 1,893                           |
| TRABAJADORES DE LA INDUSTRIA<br>DE LA ALIMENTACION, BEBIDAS Y<br>TABACO.....  | 19,559 | 1,208     | 391        | 5,530                                     | 1,949      | 20                  | 195                                       | 89   | 4,934            | 819                           | 3,194                           |
| TRABAJADORES DE LA MADERA<br>EBANISTAS, TRABAJADORES DE LA<br>IND. TEXTIL, CONFECCION, PIEL,<br>CUERO, CALZADO Y ASIMILADOS...                  | 14,867 | 1,125     | 283        | 4,031                                     | 1,409      | 22                  | 193                                       | 152  | 3,358            | 646                           | 2,608                           |
| JEFES DE EQUIPO Y ENCARGADOS<br>EN INSTALACIONES INDUSTRIALES<br>FIJAS.....   | 1,300  | 130       | 31         | 328                                       | 131        | 3                   | 13  | 13   | 217              | 46                            | 253                             |
| OPERADORES DE INSTALACIONES<br>INDUSTRIALES FIJAS Y ASIMI-<br>LADOS.....  | 13,102 | 1,135     | 217        | 3,383                                     | 1,389      | 20                  | 133                                       | 81   | 2,134            | 514                           | 2,446                           |
| ENCARGADOS DE OPERADORES DE<br>MAQUINAS FIJAS.....  | 2,987  | 286       | 47         | 790                                       | 300        | 8                   | 36  | 18   | 521              | 146                           | 526                             |
| OPERADORES DE MAQUINAS FIJAS..  | 26,609 | 2,048     | 454        | 7,537                                     | 2,747      | 40                  | 325                                       | 147  | 5,035            | 1,130                         | 4,910                           |
| MONTADORES Y ENSAMBLADORES....  | 7,779  | 588       | 143        | 2,164                                     | 865        | 7                   | 108                                       | 25   | 1,327            | 344                           | 1,343                           |
| MAQUINISTA DE LOCOMOTORA,<br>OPERADOR MAQUINARIA AGRICOLA<br>Y DE EQUIPOS PESADOS MOVILES,<br>Y MARINEROS.....                                  | 7,510  | 910       | 161        | 2,191                                     | 773        | 14                  | 135                                       | 22   | 833              | 375                           | 1,471                           |
| CONDUCTORES DE VEHICULOS PARA<br>EL TRANSPORTE URBANO O POR<br>CARRETERA.....   | 41,378 | 4,801     | 1,033      | 12,807                                    | 4,185      | 51                  | 731                                       | 77   | 4,177            | 2,019                         | 8,455                           |
| TRABAJADORES NO CUALIFICADOS<br>EN EL COMERCIO.....   | 966    | 102       | 22         | 382                                       | 119        | 2                   | 17  | 1  | 73               | 39                            | 162                             |
| EMPLEADOS DOMESTICOS Y OTRO<br>PERSONAL DE LIMPIEZA DE<br>INTERIOR DE EDIFICIOS.....  | 34,429 | 2,308     | 901        | 13,097                                    | 3,715      | 29                  | 542                                       | 26   | 3,877            | 1,424                         | 6,027                           |
| CONSERJE DE EDIFICIOS,<br>LIMPIACRISTALES Y VIGILANTES..  | 4,125  | 479       | 146        | 1,492                                     | 340        | 11                  | 67  | 8  | 406              | 181                           | 699                             |
| OTROS TRABAJADORES NO CUALIFI-<br>CADOS EN OTROS SERVICIOS.....   | 8,603  | 662       | 236        | 2,942                                     | 984        | 10                  | 125                                       | 15   | 952              | 387                           | 1,805                           |
| PEONES AGROPECUARIOS Y DE LA<br>PESCA.....  | 29,148 | 2,406     | 610        | 9,200                                     | 2,704      | 25                  | 406                                       | 44   | 4,865            | 1,549                         | 5,271                           |
| PEONES DE LA MINERIA.....   | 901    | 86        | 16         | 132                                       | 92         | -                   | 6   | 8  | 189              | 61                            | 244                             |
| PEONES DE LA CONSTRUCCION.....  | 68,911 | 6,200     | 1,410      | 17,533                                    | 7,206      | 63                  | 979                                       | 134  | 11,443           | 3,683                         | 14,139                          |
| PEONES DE LAS INDUSTRIAS<br>MANUFACTURERAS.....   | 39,900 | 2,913     | 824        | 10,030                                    | 3,547      | 33                  | 389                                       | 211  | 8,192            | 1,808                         | 7,744                           |
| PEONES DEL TRANSPORTE Y<br>DESCARGADORES.....   | 24,248 | 1,860     | 584        | 7,547                                     | 3,153      | 32                  | 347                                       | 61   | 3,330            | 1,059                         | 5,004                           |
| TRABAJADORES NO CLASIFICABLES.  | 45     | 4         | -          | 16  | 4          | -                   | -   | -  | 9                | 3                             | 7                               |

A. IV. 6. ACCIDENTES EN JORNADA DE TRABAJO CON BAJA SEGUN NATURALEZA DE LA LESION POR OCUPACION (CNO94)  
CONTINUACION

AÑO 1998

| OCUPACION   | CUERPOS<br>EXTRAÑOS<br>EN LOS<br>OJOS | CONJUN-<br>TIVITIS | QUEMADU-<br>RAS | ENVENE-<br>NAMIEN-<br>TOS E<br>INTOXI-<br>CACIO-<br>NES | EXPO-<br>SICION<br>AL<br>MEDIO<br>AMBIENTE | ASFIXIAS | EFFECTOS<br>DE LA<br>ELECTRI-<br>CIDAD | EFFECTOS<br>DE<br>RADIO-<br>CIONES | LESIONES<br>MULTIPLES | INFARTOS,<br>DERRAMES<br>CEREBRA-<br>LES Y<br>OTRAS<br>PATOLO-<br>GIAS NO<br>TRAU-<br>MATICAS |
|---|---------------------------------------|--------------------|-----------------|---|--|----------|--|------------------------------------|-----------------------|---|
| T O T A L.....  | 36,929                                | 5,125              | 15,269          | 1,045   | 330  | 242      | 563                                    | 209                                | 7,578                 | 1,782   |
| PODER EJECUTIVO Y LEGISLATIVO<br>Y DIRECCION DE LAS ADMONES.<br>PUBLICAS; DIRECCION DE<br>ORGANIZACIONES DE INTERES.....                          | 1                                     | -                  | -               | -   | -  | -        | -                                      | -                                  | 2                     | 3   |
| DIRECCION DE EMPRESAS DE 10<br>O MAS ASALARIADOS.....   | 20                                    | 5                  | 8               | -   | -  | -        | -                                      | -                                  | 27                    | 45  |
| GERENCIA DE EMPR. DE COMERCIO<br>CON MENOS DE 10 ASALARIADOS...   | 3                                     | -                  | 1               | -   | -  | -        | -                                      | -                                  | 2                     | 2   |
| GERENCIA DE EMPRESAS DE HOSTE-<br>LERIA Y RESTAURACION CON MENOS<br>DE 10 ASALARIADOS.....  | 1                                     | -                  | -               | -   | -  | -        | -                                      | -                                  | -                     | -   |
| GERENCIA DE OTRAS EMPRESAS CON<br>MENOS DE 10 ASALARIADOS.....  | 7                                     | -                  | 2               | 1   | -  | -        | -                                      | -                                  | 13                    | 6   |
| GERENCIA DE EMPRESAS DE<br>COMERCIO SIN ASALARIADOS.....  | -                                     | -                  | -               | -   | -  | -        | -                                      | -                                  | 1                     | -   |
| GERENCIA DE EMPRESAS DE<br>HOTELERIA SIN ASALARIADOS.....   | 1                                     | -                  | 2               | -   | -  | -        | -                                      | -                                  | -                     | -   |
| GERENCIA DE OTRAS EMPRESAS<br>SIN ASALARIADOS.....  | -                                     | -                  | 1               | -   | -  | -        | -                                      | -                                  | -                     | -   |
| PROFESIONES ASOCIADAS A TITUL.<br>DE 2do y 3er CICLO UNIVERSIT.<br>EN C. FISICAS, QUIMICAS,<br>MATEMATICAS E INGENIERIA.....                      | 19                                    | 8                  | 11              | -   | 1  | 1        | 1                                      | 1                                  | 15                    | 11  |
| PROFESIONES ASOCIADAS A TITUL.<br>DE 2do y 3er CICLO UNIVERSIT.<br>EN C. NATURALES Y SANIDAD.....   | 11                                    | 10                 | 16              | 4   | -  | -        | 1                                      | -                                  | 22                    | 62  |
| PROFESIONES ASOCIADAS A TITUL.<br>DE 2do y 3er CICLO UNIVERSIT.<br>EN LA ENSEÑANZA.....   | 13                                    | 1                  | 9               | 1   | -  | -        | -                                      | -                                  | 11                    | 8   |
| PROFESIONALES DEL DERECHO.....  | -                                     | 1                  | 1               | 1   | -  | -        | -                                      | -                                  | -                     | 1   |
| PROFESIONALES EN ORGANIZACION<br>DE EMPRESAS, PROFES. EN C. SO-<br>CIALES Y HUMANAS ASOCIADAS A<br>TITUL. DE 2do Y 3er C. UNIVER-<br>SITARIO..... | 10                                    | 3                  | 1               | -   | -  | -        | -                                      | -                                  | 9                     | 6   |
| ESCRITORES, ARTISTAS Y OTRAS<br>PROFESIONES ASOCIADAS A<br>TITUL. DE 2do Y 3er CICLO<br>UNIVERSITARIO Y AFINES.....                               | 16                                    | 2                  | 5               | 1   | -  | -        | -                                      | -                                  | 10                    | 4   |
| PROFESIONES ASOCIADAS A TITUL.<br>DE 1er CICLO UNIVERSIT. EN<br>CIENCIAS FISICAS, QUIMICAS,<br>MATEMATICAS E INGENIERIA Y<br>ASIMILADOS.....      | 27                                    | 6                  | 18              | -   | 1  | 1        | 1                                      | -                                  | 22                    | 14  |
| PROFESIONES ASOCIADAS A TITUL.<br>DE 1er CICLO UNIVERSIT. EN<br>C. NATURALES Y SANIDAD, EXCEP-<br>TO OPTICOS, FISIOTERAP. Y<br>ASIMILADOS.....    | 31                                    | 16                 | 28              | 4   | 2  | 2        | 1                                      | 1                                  | 20                    | 25  |
| PROFESIONES ASOCIADAS A TITUL.<br>DE 1er CICLO UNIVERSITARIO EN<br>LA ENSEÑANZA.....  | 18                                    | 1                  | 8               | -   | 1  | 1        | -                                      | 1                                  | 15                    | 2   |
| OTRAS PROFESIONES ASOCIADAS A<br>TITULACION DE 1er CICLO<br>UNIVERSITARIO.....  | 7                                     | -                  | 5               | -   | -  | 1        | -                                      | -                                  | 3                     | 1   |
| TECNICOS DE LAS C. FISICAS,<br>QUIMICAS E INGENIERIAS.....  | 90                                    | 25                 | 57              | 4   | 5  | 1        | 1                                      | 1                                  | 48                    | 33  |
| TECNICOS DE LAS C. NATURALES Y<br>DE LA SANIDAD.....  | 26                                    | 10                 | 34              | 2   | -  | 1        | -                                      | -                                  | 12                    | 5   |
| TECNICOS EN EDUCACION INFANTIL<br>INSTRUCTORES DE VUELO,<br>NAVEGACION Y CONDUCCION DE<br>VEHICULOS.....  | 3                                     | -                  | 3               | -   | 1  | -        | -                                      | -                                  | 5                     | -   |

A.IV.6. ACCIDENTES EN JORNADA DE TRABAJO CON BAJA SEGUN NATURALEZA DE LA LESION POR OCUPACION (CN094)  
CONTINUACION

AÑO 1998

| OCUPACION  | CUERPOS<br>EXTRAÑOS<br>EN LOS<br>OJOS | CONJUN-<br>TIVITIS | QUEMADU-<br>RAS | ENVENE-<br>NAMIEN-<br>TOS E<br>INTOXI-<br>CACIO-<br>NES | EXPO-<br>SICION<br>AL<br>MEDIO<br>AMBIENTE | ASFIXIAS | EFFECTOS<br>DE LA<br>ELECTRI-<br>CIDAD | EFFECTOS<br>DE<br>RADIO-<br>CIONES | LESIONES<br>MULTIPLES | INFARTOS,<br>DERRAMES<br>CEREBRA-<br>LES Y<br>OTRAS<br>PATOLO-<br>GIAS NO<br>TRAU-<br>MATICAS |
|--|---------------------------------------|--------------------|-----------------|---|--|----------|--|------------------------------------|-----------------------|---|
| PROFESIONALES DE APOYO EN<br>OPERACIONES FINANCIERAS Y<br>COMERCIALES.....   | 61                                    | 5                  | 22              | 2   | 4  | -        | -                                      | -                                  | 139                   | 45  |
| PROFESIONALES DE APOYO A LA<br>GESTION ADMINISTRATIVA.....   | 61                                    | 8                  | 17              | 2   | 3  | 1        | 1                                      | 1                                  | 41                    | 53  |
| OTROS TECNICOS Y PROFESIONALES<br>DE APOYO.....  | 30                                    | 3                  | 15              | 6   | 4  | 1        | 2                                      | -                                  | 27                    | 5   |
| EMPLEADOS EN SERV. CONTABLES,<br>FINANCIEROS, Y DE SERV. DE<br>APOYO A LA PRODUCCION Y AL<br>TRANSPORTE.....               | 99                                    | 20                 | 35              | 4   | 2  | 6        | 3                                      | -                                  | 66                    | 62  |
| EMPLEADOS DE BIBLIOTECAS,<br>SERVICIOS DE CORREOS Y<br>ASIMILADOS.....   | 45                                    | 7                  | 17              | 2   | -  | -        | -                                      | 2                                  | 150                   | 7   |
| OPERADORES MAQUINAS DE OFICINA   | 3                                     | -                  | 1               | -   | -  | -        | -                                      | -                                  | -                     | -   |
| AUXILIARES ADMINISTRATIVOS SIN<br>ATENCION AL PUBLICO NO<br>CLASIFICADOS ANTERIORMENTE....                                 | 76                                    | 10                 | 17              | 2   | 1  | 1        | -                                      | -                                  | 71                    | 15  |
| AUXILIARES ADMINISTRATIVOS CON<br>ATENCION AL PUBLICO NO<br>CLASIFICADOS ANTERIORMENTE....                                 | 82                                    | 7                  | 19              | 5   | 1  | 1        | 1                                      | -                                  | 75                    | 17  |
| EMPLEADOS CON TRATO DIRECTO<br>AL PUBLICO EN AGENCIAS DE<br>VIAJE, RECEPCIONISTAS Y<br>TELEFONISTAS.....                   | 18                                    | 4                  | 6               | 1   | -  | -        | -                                      | -                                  | 8                     | 6   |
| CAJEROS, TAQUILLEROS Y OTROS<br>EMPLEADOS ASIMILADOS CON<br>TRATO DIRECTO AL PUBLICO.....                                  | 33                                    | 5                  | 13              | 5   | 1  | -        | 3                                      | -                                  | 52                    | 8   |
| TRABAJADORES DE LOS SERVICIOS<br>DE RESTAURACION.....  | 350                                   | 98                 | 2.167           | 50  | 7  | 11       | 12                                     | 3                                  | 214                   | 45  |
| TRABAJADORES DE LOS SERVICIOS<br>PERSONALES.....   | 113                                   | 47                 | 155             | 26  | 12   | 4        | 2                                      | 2                                  | 98                    | 65  |
| TRABAJADORES DE SERVICIOS DE<br>PROTECCION Y SEGURIDAD.....  | 203                                   | 28                 | 95              | 17  | 6  | 8        | 3                                      | 1                                  | 280                   | 53  |
| DEPENDIENTES DE COMERCIO Y<br>ASIMILADOS.....  | 553                                   | 100                | 360             | 28  | 14   | 4        | 16                                     | 1                                  | 308                   | 35  |
| TRABAJADORES CUALIFICADOS EN<br>ACTIVIDADES AGRICOLAS.....   | 591                                   | 70                 | 67              | 26  | 6  | 2        | 1                                      | 4                                  | 83                    | 20  |
| TRABAJADORES CUALIFICADOS EN<br>ACTIVIDADES GANADERAS.....   | 39                                    | 4                  | 10              | -   | 1  | -        | 1                                      | -                                  | 16                    | 3   |
| TRABAJADORES CUALIFICADOS EN<br>OTRAS ACTIVIDADES AGRARIAS.....  | 116                                   | 9                  | 24              | -   | 1  | 2        | 2                                      | -                                  | 24                    | 5   |
| PESCADORES Y TRABAJADORES<br>CUALIFICADOS EN ACTIVIDADES<br>PISCICOLAS.....  | 53                                    | 6                  | 52              | 3   | 2  | 13       | -                                      | -                                  | 54                    | 41  |
| ENCARGADOS DE OBRA Y OTROS<br>ENCARG. EN LA CONSTRUCCION.....  | 125                                   | 15                 | 37              | 1   | 2  | 2        | 2                                      | -                                  | 43                    | 14  |
| TRABAJADORES EN OBRAS<br>ESTRUCTURALES DE CONSTRUCCION<br>Y ASIMILADOS.....  | 5.615                                 | 495                | 913             | 65  | 28   | 13       | 57                                     | 11                                 | 924                   | 103   |
| TRABAJADORES DE ACABADO DE<br>CONSTRUCCIONES Y ASIMILADOS;<br>PINTORES Y OTROS ASIMILADOS.....                             | 2.216                                 | 258                | 873             | 69  | 10   | 8        | 121                                    | 15                                 | 286                   | 65  |
| ENCARGADOS EN LA METALURGIA Y<br>JEFES DE TALLERES MECANICOS.....  | 179                                   | 17                 | 85              | 2   | 2  | 1        | 2                                      | 2                                  | 28                    | 17  |
| TRABAJADORES DE LAS INDUSTRIAS<br>EXTRACTIVAS.....   | 690                                   | 117                | 73              | 6   | 1  | 5        | 4                                      | 2                                  | 114                   | 11  |
| SOLDADORES, CHAPISTAS, MONTAD.<br>DE ESTRUCTURAS METALICAS,<br>HERREROS, ELABORADORES DE<br>HERRAMIENTAS Y ASIMILADOS..... | 7.246                                 | 1.120              | 2.021           | 126   | 24   | 18       | 80                                     | 82                                 | 319                   | 99  |

A.IV.6. ACCIDENTES EN JORNADA DE TRABAJO CON BAJA SEGUN NATURALEZA DE LA LESION POR OCUPACION (CNO94)  
CONCLUSION

AÑO 1998

| OCUPACION   | CUERPOS<br>EXTRAÑOS<br>EN LOS<br>OJOS | CONJUN-<br>TIVITIS | QUEMADU-<br>RAS | ENVENE-<br>NAMIEN-<br>TOS E<br>INTOXI-<br>CACIO-<br>NES | EXPO-<br>SICION<br>AL<br>MEDIO<br>AMBIENTE | ASFIXIAS | EFFECTOS<br>DE LA<br>ELECTRI-<br>CIDAD | EFFECTOS<br>DE<br>RADI-<br>CIONES | LESIONES<br>MÚLTIPLES | INFARTOS,<br>DERRAMES<br>CEREBRA-<br>LES Y<br>OTRAS<br>PATOLO-<br>GIAS NO<br>TRAU-<br>MATICAS |
|---|---------------------------------------|--------------------|-----------------|---|--|----------|--|-----------------------------------|-----------------------|---|
| MECANICOS Y AJUSTADORES DE<br>MAQUINARIA Y EQUIPOS<br>ELECTRICOS Y ELECTRONICOS.....  | 3.556                                 | 372                | 1.118           | 38  | 11   | 14       | 58                                     | 18                                | 284                   | 104   |
| MECANICOS DE PRECISION EN<br>METALES, TRABAJADORES ARTES<br>GRAFICAS, CERAMISTAS,<br>VIDRIEROS Y ARTESANOS DE LA<br>MADERA, TEXTIL Y CUERO..... | 404                                   | 51                 | 150             | 7   | 4  | 2        | 3                                      | 3                                 | 32                    | 16  |
| TRABAJADORES DE LA INDUSTRIA<br>DE LA ALIMENTACION, BEBIDAS Y<br>TABACO.....  | 373                                   | 95                 | 587             | 14  | 13   | 7        | 12                                     | 1                                 | 102                   | 26  |
| TRABAJADORES DE LA MADERA<br>EBANISTAS, TRABAJADORES DE LA<br>IND. TEXTIL, CONFECCION, PIEL<br>CUERO, CALZADO Y ASIMILADOS...                   | 628                                   | 64                 | 242             | 10  | 8  | 2        | 3                                      | 1                                 | 67                    | 15  |
| JEFES DE EQUIPO Y ENCARGADOS<br>EN INSTALACIONES INDUSTRIALES<br>FIJAS.....   | 61                                    | 15                 | 45              | 2   | -  | -        | -                                      | -                                 | 6                     | 6   |
| OPERADORES DE INSTALACIONES<br>INDUSTRIALES FIJAS Y ASIMI-<br>LADOS.....  | 752                                   | 106                | 640             | 27  | 9  | 3        | 8                                      | 5                                 | 64                    | 36  |
| ENCARGADOS DE OPERADORES DE<br>MAQUINAS FIJAS.....  | 132                                   | 22                 | 112             | 6   | -  | 1        | 2                                      | 1                                 | 21                    | 12  |
| OPERADORES DE MAQUINAS FIJAS..  | 1.019                                 | 152                | 838             | 33  | 11   | 9        | 5                                      | 3                                 | 109                   | 57  |
| MONTADORES Y ENSAMBLADORES...   | 561                                   | 54                 | 148             | 2   | 6  | 1        | 14                                     | 14                                | 47                    | 18  |
| MAQUINISTA DE LOCOMOTORA,<br>OPERADOR MAQUINARIA AGRICOLA<br>Y DE EQUIPOS PESADOS MOVILES,<br>Y MARINEROS.....                                  | 324                                   | 37                 | 104             | 13  | 1  | 6        | 9                                      | 2                                 | 95                    | 34  |
| CONDUCTORES DE VEHICULOS PARA<br>EL TRANSPORTE URBANO O POR<br>CARRETERA.....   | 897                                   | 148                | 446             | 26  | 9  | 4        | 17                                     | 3                                 | 1.362                 | 130   |
| TRABAJADORES NO CUALIFICADOS<br>EN EL COMERCIO.....   | 14                                    | 3                  | 4               | -   | -  | -        | -                                      | 1                                 | 22                    | 3   |
| EMPLEADOS DOMESTICOS Y OTRO<br>PERSONAL DE LIMPIEZA DE<br>INTERIOR DE EDIFICIOS.....  | 736                                   | 270                | 895             | 171   | 21   | 38       | 14                                     | 4                                 | 289                   | 45  |
| CONSERJE DE EDIFICIOS,<br>LIMPIACRISTALES Y VIGILANTES..  | 112                                   | 23                 | 49              | 6   | 1  | 2        | 2                                      | -                                 | 78                    | 23  |
| OTROS TRABAJADORES NO CUALIFI-<br>CADOS EN OTROS SERVICIOS.....   | 238                                   | 47                 | 75              | 9   | 2  | 4        | 1                                      | -                                 | 82                    | 27  |
| PEONES AGROPECUARIOS Y DE LA<br>PESCA.....  | 1.228                                 | 227                | 235             | 77  | 30   | 5        | 6                                      | 2                                 | 224                   | 34  |
| PEONES DE LA MINERIA.....   | 41                                    | 4                  | 14              | -   | -  | -        | 2                                      | -                                 | 6                     | -   |
| PEONES DE LA CONSTRUCCION.....  | 3.938                                 | 416                | 917             | 52  | 28   | 15       | 56                                     | 11                                | 619                   | 69  |
| PEONES DE LAS INDUSTRIAS<br>MANUFACTURERAS.....   | 2.378                                 | 373                | 1.087           | 68  | 21   | 12       | 28                                     | 7                                 | 211                   | 24  |
| PEONES DEL TRANSPORTE Y<br>DESCARGADORES.....   | 635                                   | 105                | 259             | 18  | 12   | 3        | 5                                      | 3                                 | 200                   | 31  |
| TRABAJADORES NO CLASIFICABLES   | 1                                     | -                  | -               | -   | -  | -        | -                                      | -                                 | 1                     | -   |



A. IV.7. ACCIDENTES EN JORNADA DE TRABAJO CON BAJA SEGUN GRAVEDAD Y PARTE DEL CUERPO LESIONADA

AÑO 1998

| PARTE DEL CUERPO LESIONADA           | TOTAL   | LEVES   | GRAVES | MORTALES |
|--------------------------------------|---------|---------|--------|----------|
| TOTAL.....                           | 753,396 | 741,455 | 10,866 | 1,075    |
| CRANEO.....                          | 10,069  | 9,481   | 448    | 140      |
| CARA EXCEPTO OJOS.....               | 8,704   | 8,558   | 139    | 7        |
| OJOS.....                            | 51,234  | 50,838  | 395    | 1        |
| CUELLO.....                          | 19,308  | 19,180  | 122    | 6        |
| TORAX, ESPALDA Y COSTADOS.....       | 84,051  | 82,997  | 1,015  | 39       |
| REGION LUMBAR Y ABDOMEN.....         | 60,926  | 60,655  | 260    | 11       |
| GENITALES.....                       | 567     | 549     | 18     | -        |
| MANOS.....                           | 193,863 | 191,369 | 2,492  | 2        |
| MIEMBROS SUPERIORES (EXCP.MANOS).... | 90,984  | 89,737  | 1,243  | 4        |
| PIES.....                            | 102,765 | 101,716 | 1,049  | -        |
| MIEMBROS INFERIORES (EXCP.PIES)....  | 112,481 | 110,633 | 1,843  | 5        |
| LESIONES MULTIPLES.....              | 15,603  | 13,829  | 1,280  | 494      |
| ORGANOS INTERNOS.....                | 2,841   | 1,913   | 562    | 366      |

A. IV.7. ACCIDENTES EN JORNADA DE TRABAJO CON BAJA SEGUN GRAVEDAD Y PARTE DEL CUERPO LESIONADA  
DISTRIBUCION PORCENTUAL

AÑO 1998

| PARTE DEL CUERPO LESIONADA           | TOTAL | LEVES | GRAVES | MORTALES |
|--------------------------------------|-------|-------|--------|----------|
| TOTAL.....                           | 100.0 | 100.0 | 100.0  | 100.0    |
| CRANEO.....                          | 1.3   | 1.3   | 4.1    | 13.0     |
| CARA EXCEPTO OJOS.....               | 1.2   | 1.2   | 1.3    | .7       |
| OJOS.....                            | 6.8   | 6.9   | 3.6    | .1       |
| CUELLO.....                          | 2.6   | 2.6   | 1.1    | .6       |
| TORAX, ESPALDA Y COSTADOS.....       | 11.2  | 11.2  | 9.3    | 3.6      |
| REGION LUMBAR Y ABDOMEN.....         | 8.1   | 8.2   | 2.4    | 1.0      |
| GENITALES.....                       | .1    | .1    | .2     | -        |
| MANOS.....                           | 25.7  | 25.8  | 22.9   | .2       |
| MIEMBROS SUPERIORES (EXCP.MANOS).... | 12.1  | 12.1  | 11.4   | .4       |
| PIES.....                            | 13.6  | 13.7  | 9.7    | -        |
| MIEMBROS INFERIORES (EXCP.PIES)....  | 14.9  | 14.9  | 17.0   | .5       |
| LESIONES MULTIPLES.....              | 2.1   | 1.9   | 11.8   | 46.0     |
| ORGANOS INTERNOS.....                | .4    | .3    | 5.2    | 34.0     |

## A. IV. 8. ACCIDENTES EN JORNADA DE TRABAJO CON BAJA SEGUN PARTE DEL CUERPO LESIONADA POR COMUNIDAD AUTONOMA Y PROVINCIA

AÑO 1998

| COMUNIDADES AUTONOMAS Y PROVINCIAS | TOTAL  | CRANEO | CARA EXCEPTO OJOS | OJOS   | CUELLO | TORAX, ESPALDA Y COSTADO | REGION LUMBAR ABDOMEN | GENITALES | MANOS  | MIEMBROS SUPERIORES (EXCP. MANOS) | PIES   | MIEMBROS INFERIORES (EXCP. PIES) | LESIONES MULTIPLES | ORGANOS INTERNOS |
|------------------------------------|--------|--------|-------------------|--------|--------|--------------------------|-----------------------|-----------|--------|-----------------------------------|--------|----------------------------------|--------------------|------------------|
| T O T A L                          | 753396 | 10.069 | 8.704             | 51.234 | 19.308 | 84.051                   | 60.926                | 567       | 193863 | 90.984                            | 102765 | 112481                           | 15.603             | 2.841            |
| ANDALUCIA                          | 108695 | 1.533  | 1.267             | 8.186  | 2.490  | 12.338                   | 8.860                 | 106       | 26.603 | 12.058                            | 15.963 | 16.576                           | 2.212              | 503              |
| ALMERIA                            | 9.147  | 120    | 86                | 365    | 236    | 1.178                    | 775                   | 5         | 2.246  | 1.214                             | 1.368  | 1.387                            | 140                | 27               |
| CADIZ                              | 17.200 | 234    | 219               | 1.509  | 420    | 1.798                    | 1.761                 | 14        | 4.054  | 1.722                             | 2.385  | 2.616                            | 346                | 122              |
| CORDOBA                            | 10.726 | 149    | 113               | 629    | 184    | 1.122                    | 1.060                 | 12        | 2.915  | 1.181                             | 1.463  | 1.666                            | 210                | 22               |
| GRANADA                            | 8.916  | 137    | 101               | 538    | 206    | 1.103                    | 718                   | 11        | 2.157  | 1.000                             | 1.297  | 1.428                            | 183                | 37               |
| HUELVA                             | 8.492  | 90     | 95                | 506    | 180    | 1.141                    | 663                   | 6         | 1.950  | 1.087                             | 1.255  | 1.351                            | 135                | 33               |
| JAEN                               | 10.143 | 169    | 129               | 1.013  | 131    | 1.154                    | 880                   | 10        | 2.344  | 1.219                             | 1.502  | 1.378                            | 188                | 26               |
| MALAGA                             | 19.337 | 284    | 211               | 1.182  | 524    | 2.206                    | 1.466                 | 23        | 4.752  | 2.152                             | 2.923  | 3.059                            | 457                | 98               |
| SEVILLA                            | 24.734 | 350    | 313               | 2.444  | 609    | 2.636                    | 1.537                 | 25        | 6.185  | 2.483                             | 3.770  | 3.691                            | 553                | 138              |
| ARAGON                             | 21.213 | 271    | 245               | 1.331  | 504    | 1.906                    | 1.884                 | 17        | 5.907  | 2.731                             | 2.605  | 3.310                            | 396                | 106              |
| HUESCA                             | 3.263  | 40     | 36                | 227    | 60     | 337                      | 238                   | 1         | 823    | 427                               | 451    | 559                              | 56                 | 8                |
| TERUEL                             | 2.723  | 41     | 35                | 213    | 45     | 306                      | 207                   | 1         | 730    | 322                               | 386    | 382                              | 46                 | 9                |
| ZARAGOZA                           | 15.227 | 190    | 174               | 891    | 399    | 1.263                    | 1.439                 | 15        | 4.354  | 1.982                             | 1.768  | 2.369                            | 294                | 89               |
| ASTURIAS                           | 21.088 | 399    | 481               | 1.782  | 438    | 2.489                    | 1.535                 | 17        | 5.080  | 2.644                             | 2.642  | 3.099                            | 390                | 92               |
| ASTURIAS                           | 21.088 | 399    | 481               | 1.782  | 438    | 2.489                    | 1.535                 | 17        | 5.080  | 2.644                             | 2.642  | 3.099                            | 390                | 92               |
| BALEARES                           | 23.992 | 311    | 173               | 1.279  | 688    | 2.800                    | 2.217                 | 16        | 6.038  | 2.618                             | 3.674  | 3.458                            | 637                | 83               |
| BALEARES                           | 23.992 | 311    | 173               | 1.279  | 688    | 2.800                    | 2.217                 | 16        | 6.038  | 2.618                             | 3.674  | 3.458                            | 637                | 83               |
| CANARIAS                           | 35.604 | 589    | 481               | 2.661  | 1.041  | 3.778                    | 2.994                 | 39        | 8.877  | 3.663                             | 6.046  | 4.315                            | 929                | 191              |
| LAS PALMAS                         | 20.119 | 315    | 258               | 1.378  | 714    | 2.033                    | 1.721                 | 18        | 5.141  | 2.039                             | 3.508  | 2.344                            | 554                | 96               |
| S.C.TENERIFE                       | 15.485 | 274    | 223               | 1.283  | 327    | 1.745                    | 1.273                 | 21        | 3.736  | 1.624                             | 2.538  | 1.971                            | 375                | 95               |
| CANTABRIA                          | 8.330  | 120    | 112               | 306    | 204    | 1.028                    | 570                   | 4         | 2.146  | 1.056                             | 1.222  | 1.352                            | 172                | 38               |
| CANTABRIA                          | 8.330  | 120    | 112               | 306    | 204    | 1.028                    | 570                   | 4         | 2.146  | 1.056                             | 1.222  | 1.352                            | 172                | 38               |
| CASTILLA-LA MANCHA                 | 27.230 | 332    | 244               | 2.231  | 503    | 2.864                    | 2.291                 | 16        | 6.844  | 3.259                             | 4.029  | 4.031                            | 520                | 66               |
| ALBACETE                           | 6.155  | 54     | 57                | 509    | 127    | 611                      | 558                   | 6         | 1.596  | 663                               | 869    | 987                              | 158                | 14               |
| CIUDAD REAL                        | 6.544  | 95     | 58                | 467    | 119    | 687                      | 558                   | 4         | 1.542  | 793                               | 1.046  | 998                              | 158                | 19               |
| CUENCA                             | 2.484  | 30     | 30                | 173    | 44     | 268                      | 163                   | -         | 629    | 321                               | 369    | 419                              | 30                 | 8                |
| GUADALAJARA                        | 2.640  | 30     | 17                | 115    | 62     | 315                      | 261                   | 2         | 661    | 366                               | 368    | 397                              | 42                 | 4                |
| TOLEDO                             | 9.407  | 123    | 82                | 967    | 151    | 983                      | 755                   | 4         | 2.416  | 1.116                             | 1.377  | 1.230                            | 182                | 21               |
| CASTILLA Y LEON                    | 35.333 | 474    | 592               | 2.353  | 661    | 4.213                    | 2.640                 | 22        | 8.993  | 4.122                             | 5.090  | 5.301                            | 741                | 131              |
| AVILA                              | 1.287  | 23     | 13                | 100    | 27     | 153                      | 87                    | 3         | 301    | 152                               | 194    | 191                              | 40                 | 3                |
| BURGOS                             | 6.122  | 72     | 69                | 315    | 84     | 692                      | 440                   | 4         | 1.772  | 687                               | 864    | 962                              | 127                | 34               |
| LEON                               | 9.264  | 159    | 275               | 626    | 183    | 1.156                    | 592                   | 5         | 2.383  | 972                               | 1.296  | 1.369                            | 221                | 27               |
| PALENCIA                           | 2.643  | 35     | 57                | 143    | 46     | 321                      | 202                   | 2         | 698    | 306                               | 377    | 397                              | 44                 | 15               |
| SALAMANCA                          | 3.661  | 34     | 35                | 269    | 82     | 365                      | 371                   | 1         | 835    | 482                               | 551    | 561                              | 60                 | 15               |
| SEGOVIA                            | 2.070  | 19     | 18                | 115    | 46     | 278                      | 160                   | 2         | 534    | 272                               | 292    | 300                              | 31                 | 3                |
| SORIA                              | 1.549  | 18     | 20                | 73     | 24     | 174                      | 122                   | 2         | 438    | 217                               | 198    | 236                              | 24                 | 3                |
| VALLADOLID                         | 7.051  | 93     | 83                | 608    | 142    | 850                      | 546                   | 2         | 1.625  | 836                               | 1.034  | 1.063                            | 147                | 22               |
| ZAMORA                             | 1.686  | 21     | 22                | 104    | 27     | 224                      | 120                   | 1         | 407    | 198                               | 284    | 222                              | 47                 | 9                |
| CATALUÑA                           | 150376 | 1.991  | 1.598             | 8.500  | 4.188  | 18.390                   | 11.203                | 87        | 42.435 | 18.726                            | 18.645 | 21.290                           | 2.900              | 423              |
| BARCELONA                          | 115391 | 1.523  | 1.247             | 6.358  | 3.444  | 13.988                   | 8.887                 | 65        | 33.093 | 14.360                            | 13.911 | 15.956                           | 2.227              | 332              |
| GERONA                             | 13.754 | 162    | 139               | 865    | 222    | 1.704                    | 841                   | 10        | 3.968  | 1.750                             | 1.895  | 1.920                            | 247                | 31               |
| LLEIDA                             | 8.302  | 123    | 90                | 510    | 208    | 968                      | 486                   | 7         | 2.278  | 1.010                             | 1.148  | 1.297                            | 160                | 17               |
| TARRAGONA                          | 12.929 | 183    | 122               | 767    | 314    | 1.730                    | 989                   | 5         | 3.096  | 1.606                             | 1.691  | 2.117                            | 266                | 43               |
| COMUNIDAD VALENCIANA               | 96.819 | 1.111  | 853               | 7.886  | 2.955  | 10.234                   | 9.089                 | 75        | 22.486 | 12.633                            | 12.274 | 15.267                           | 1.663              | 293              |
| ALICANTE                           | 25.467 | 282    | 237               | 1.399  | 581    | 2.711                    | 2.366                 | 23        | 6.423  | 3.186                             | 3.649  | 4.042                            | 485                | 83               |
| CASTELLON                          | 11.816 | 122    | 101               | 812    | 244    | 1.383                    | 1.093                 | 6         | 2.885  | 1.495                             | 1.635  | 1.838                            | 169                | 33               |
| VALENCIA                           | 59.536 | 707    | 515               | 5.675  | 2.130  | 6.140                    | 5.630                 | 46        | 13.178 | 7.952                             | 6.990  | 9.387                            | 1.009              | 177              |
| EXTREMADURA                        | 12.659 | 170    | 132               | 974    | 217    | 1.491                    | 1.014                 | 12        | 3.152  | 1.351                             | 2.042  | 1.836                            | 242                | 26               |
| BADAJOS                            | 8.138  | 104    | 91                | 627    | 138    | 992                      | 551                   | 8         | 2.130  | 848                               | 1.336  | 1.172                            | 127                | 14               |
| CACERES                            | 4.521  | 66     | 41                | 347    | 79     | 499                      | 463                   | 4         | 1.022  | 503                               | 706    | 664                              | 115                | 12               |
| GALICIA                            | 36.500 | 652    | 618               | 2.892  | 575    | 4.115                    | 1.968                 | 25        | 9.901  | 4.006                             | 5.174  | 5.212                            | 1.146              | 216              |
| A CORUÑA                           | 13.865 | 225    | 229               | 934    | 179    | 1.727                    | 773                   | 8         | 3.722  | 1.532                             | 2.014  | 2.059                            | 379                | 84               |
| LUGO                               | 3.981  | 77     | 81                | 251    | 55     | 398                      | 222                   | 5         | 1.084  | 439                               | 664    | 588                              | 89                 | 28               |
| OURENSE                            | 3.412  | 57     | 57                | 397    | 35     | 306                      | 154                   | -         | 950    | 368                               | 490    | 481                              | 106                | 11               |
| PONTEVEDRA                         | 15.242 | 293    | 251               | 1.310  | 306    | 1.684                    | 819                   | 12        | 4.145  | 1.667                             | 2.006  | 2.084                            | 572                | 93               |
| MADRID                             | 84.553 | 1.042  | 848               | 5.521  | 2.584  | 9.439                    | 6.006                 | 66        | 21.018 | 10.546                            | 12.017 | 13.221                           | 1.952              | 293              |
| MADRID                             | 84.553 | 1.042  | 848               | 5.521  | 2.584  | 9.439                    | 6.006                 | 66        | 21.018 | 10.546                            | 12.017 | 13.221                           | 1.952              | 293              |
| MURCIA                             | 28.399 | 289    | 262               | 1.466  | 658    | 3.356                    | 2.547                 | 22        | 6.923  | 3.800                             | 4.424  | 4.110                            | 449                | 93               |
| MURCIA                             | 28.399 | 289    | 262               | 1.466  | 658    | 3.356                    | 2.547                 | 22        | 6.923  | 3.800                             | 4.424  | 4.110                            | 449                | 93               |
| NAVARRA                            | 12.209 | 142    | 135               | 1.138  | 279    | 1.332                    | 994                   | 7         | 3.439  | 1.307                             | 1.469  | 1.676                            | 245                | 46               |
| NAVARRA                            | 12.209 | 142    | 135               | 1.138  | 279    | 1.332                    | 994                   | 7         | 3.439  | 1.307                             | 1.469  | 1.676                            | 245                | 46               |
| PAIS VASCO                         | 44.001 | 565    | 593               | 2.382  | 1.161  | 3.643                    | 4.518                 | 28        | 12.248 | 5.673                             | 4.673  | 7.432                            | 871                | 214              |
| ALAVA                              | 7.510  | 85     | 82                | 392    | 175    | 540                      | 895                   | 4         | 2.203  | 908                               | 913    | 1.102                            | 179                | 32               |
| GUIPUZCOA                          | 13.746 | 172    | 203               | 698    | 334    | 1.504                    | 1.398                 | 9         | 3.952  | 1.518                             | 1.700  | 1.963                            | 231                | 64               |
| VIZCAYA                            | 22.745 | 308    | 308               | 1.292  | 652    | 1.599                    | 2.225                 | 15        | 6.093  | 3.247                             | 2.060  | 4.367                            | 461                | 118              |
| RIOJA (LA)                         | 5.164  | 61     | 58                | 276    | 122    | 501                      | 470                   | 6         | 1.480  | 632                               | 620    | 818                              | 98                 | 22               |
| RIOJA (LA)                         | 5.164  | 61     | 58                | 276    | 122    | 501                      | 470                   | 6         | 1.480  | 632                               | 620    | 818                              | 98                 | 22               |
| CEUTA                              | 641    | 11     | 4                 | 38     | 21     | 70                       | 72                    | 1         | 134    | 90                                | 76     | 98                               | 23                 | 3                |
| MELILLA                            | 590    | 6      | 8                 | 32     | 19     | 64                       | 54                    | 1         | 159    | 69                                | 80     | 79                               | 17                 | 2                |

A. IV. 9. ACCIDENTES EN JORNADA DE TRABAJO CON BAJA SEGUN PARTE DEL CUERPO LESIONADA POR SECTOR Y RAMA DE ACTIVIDAD

AÑO 1998.

TOTAL ACCIDENTES

| SECTOR Y RAMA DE ACTIVIDAD   | TOTAL  | CRANEO | CARA EXCEPTO OJOS | OJOS   | CUELLO | TORAX ESPALDA Y COSTADO | REGION LUMBAR ABDOMEN | GENITALES | MANOS  | MIEMBROS SUPERIORES (EXCP. MANOS) | PIES   | MIEMBROS INFERIORES (EXCP. PIES) | LESIONES MULTIPLES | ORGANOS INTERNOS |
|--|--------|--------|-------------------|--------|--------|-------------------------|-----------------------|-----------|--------|-----------------------------------|--------|----------------------------------|--------------------|------------------|
| TOTAL  | 753396 | 10,069 | 8,704             | 51,234 | 19,308 | 84,051                  | 60,926                | 567       | 193863 | 90,984                            | 102765 | 112481                           | 15,603             | 2,841            |
| SECTORES   |        |        |                   |        |        |                         |                       |           |        |                                   |        |                                  |                    |                  |
| AGRICARIO  | 48,004 | 537    | 486               | 3,194  | 827    | 6,302                   | 3,691                 | 53        | 10,128 | 6,366                             | 6,874  | 8,573                            | 763                | 210              |
| NO AGRARIO   | 705392 | 9,532  | 8,218             | 48,040 | 18,481 | 77,749                  | 57,235                | 514       | 183735 | 84,618                            | 95,891 | 103908                           | 14,840             | 2,631            |
| INDUSTRIA  | 237674 | 2,901  | 3,060             | 21,167 | 4,978  | 23,878                  | 19,245                | 153       | 73,855 | 28,693                            | 26,625 | 29,247                           | 3,086              | 786              |
| CONSTRUCCION   | 172312 | 3,045  | 2,338             | 13,862 | 2,646  | 21,336                  | 15,109                | 168       | 38,083 | 19,243                            | 26,193 | 26,247                           | 3,603              | 439              |
| SERVICIOS  | 295406 | 3,586  | 2,820             | 13,011 | 10,857 | 32,535                  | 22,881                | 193       | 71,797 | 36,682                            | 43,073 | 48,414                           | 8,151              | 1,406            |
| RAMAS  |        |        |                   |        |        |                         |                       |           |        |                                   |        |                                  |                    |                  |
| AGRICULTURA, GANADERIA, CAZA, SILVICULTURA                               | 42,189 | 468    | 419               | 3,039  | 745    | 5,383                   | 3,178                 | 45        | 8,684  | 5,511                             | 6,239  | 7,686                            | 643                | 149              |
| PESCA Y ACUICULTURA  | 5,815  | 69     | 67                | 155    | 82     | 919                     | 513                   | 8         | 1,444  | 855                               | 635    | 887                              | 120                | 61               |
| EXTRACC. Y AGLOMER. DE CARBON, EXTRACCION DE PETROLEO, GAS URAÑO Y TORIO | 10,550 | 266    | 444               | 828    | 216    | 1,101                   | 971                   | 9         | 2,410  | 1,478                             | 1,048  | 1,514                            | 248                | 17               |
| EXTRACCION DE MINERALES NO ENERGETICOS                                   | 143    | 3      | 1                 | 4      | 2      | 27                      | 11                    | -         | 27     | 24                                | 16     | 26                               | -                  | 2                |
| INDUSTRIA DE ALIMENTOS, BEBIDAS Y TABACO                                 | 3,654  | 45     | 78                | 265    | 60     | 432                     | 308                   | 2         | 890    | 405                               | 558    | 512                              | 90                 | 9                |
| IND. TEXTIL Y DE CONFECCION  | 32,069 | 349    | 310               | 1,147  | 807    | 3,574                   | 2,550                 | 16        | 10,318 | 4,715                             | 3,749  | 3,916                            | 511                | 107              |
| IND. DEL CUERO Y DEL CALZADO   | 9,884  | 97     | 71                | 396    | 321    | 1,114                   | 782                   | 6         | 3,174  | 1,403                             | 1,189  | 1,214                            | 102                | 15               |
| INDUSTRIA DE LA MADERA Y DEL CORCHO, CESTERIA                            | 2,835  | 12     | 16                | 125    | 72     | 292                     | 196                   | 1         | 1,116  | 434                               | 247    | 300                              | 17                 | 7                |
| INDUSTRIA DEL PAPEL, ARTES GRAFICAS, EDICION                             | 13,568 | 152    | 127               | 920    | 206    | 1,261                   | 877                   | 12        | 5,290  | 1,387                             | 1,583  | 1,591                            | 139                | 23               |
| COQUERIAS, REFINERIAS, TRATAM. DE COMBUSTIBLES NUCLEARES                 | 9,991  | 97     | 57                | 448    | 258    | 1,061                   | 789                   | 3         | 3,374  | 1,289                             | 1,171  | 1,325                            | 96                 | 23               |
| INDUSTRIA QUIMICA  | 207    | 4      | 5                 | 8      | 7      | 20                      | 17                    | 1         | 39     | 26                                | 27     | 38                               | 10                 | 5                |
| FABRICACION PRODUCTOS CAUCHO Y MATERIAS PLASTICAS                        | 7,484  | 86     | 105               | 497    | 223    | 919                     | 685                   | 6         | 1,942  | 930                               | 933    | 965                              | 144                | 49               |
| FABRICACION DE PRODUCTOS MINERALES NO METALICOS                          | 10,162 | 121    | 83                | 516    | 262    | 1,073                   | 912                   | 5         | 3,495  | 1,361                             | 1,054  | 1,144                            | 92                 | 44               |
| METALURGIA   | 18,904 | 244    | 182               | 1,398  | 291    | 2,019                   | 1,721                 | 9         | 5,090  | 2,338                             | 2,687  | 2,634                            | 247                | 44               |
| FABR. DE PRODUCTOS METALICOS EXCEPTO MAQUINARIA                          | 10,704 | 137    | 179               | 1,205  | 147    | 986                     | 929                   | 14        | 3,113  | 1,131                             | 1,260  | 1,408                            | 152                | 43               |
| CONSTRUCCION DE MAQUINARIA Y EQUIPO MECANICO                             | 49,436 | 556    | 690               | 7,338  | 828    | 4,424                   | 3,613                 | 25        | 15,552 | 4,960                             | 5,149  | 5,619                            | 535                | 147              |
| FABR. MAQUINAS OFICINA, MAT. INFORMATICO Y ELECTRONICO                   | 14,899 | 194    | 197               | 1,791  | 270    | 1,333                   | 1,235                 | 10        | 4,914  | 1,583                             | 1,442  | 1,716                            | 162                | 52               |
| FABRICACION DE MAQUINARIA Y MATERIAL ELECTRICO                           | 1,074  | 14     | 9                 | 74     | 51     | 102                     | 89                    | 1         | 340    | 127                               | 141    | 111                              | 8                  | 7                |
| FABR. DE INSTRUMENTOS MEDICOS DE PRECISION Y SIMILARES                   | 5,297  | 60     | 51                | 438    | 151    | 517                     | 406                   | 3         | 1,727  | 707                               | 544    | 612                              | 62                 | 19               |
| FABR. AUTOMOVILES Y REMOLQUES  | 659    | 7      | 6                 | 57     | 26     | 65                      | 69                    | -         | 195    | 69                                | 74     | 75                               | 16                 | -                |
| FABRICACION DE OTRO MATERIAL DE TRANSPORTE                               | 11,320 | 128    | 141               | 1,008  | 300    | 1,179                   | 975                   | 7         | 3,502  | 1,672                             | 991    | 1,275                            | 108                | 34               |
| FABRICACION DE MUEBLES, OTRAS IND. MANUFACT. RECICLAJE                   | 8,392  | 138    | 139               | 1,483  | 153    | 733                     | 764                   | 9         | 1,814  | 795                               | 894    | 1,239                            | 142                | 89               |
| PRODUCCION Y DISTRIBUCION DE ELECTRICIDAD, GAS Y AGUA                    | 13,001 | 133    | 106               | 987    | 240    | 1,180                   | 978                   | 10        | 4,869  | 1,518                             | 1,387  | 1,432                            | 139                | 22               |
| CONSTRUCCION   | 3,441  | 58     | 63                | 234    | 87     | 466                     | 368                   | 4         | 664    | 341                               | 481    | 581                              | 66                 | 28               |
| VENTA Y REPAR. DE VEHICULOS  | 172312 | 3,045  | 2,338             | 13,862 | 2,646  | 21,336                  | 15,109                | 168       | 38,083 | 19,243                            | 26,193 | 26,247                           | 3,603              | 439              |
| COMERCIO AL POR MAYOR, INTERMEDIARIOS DEL COMERCIO                       | 18,815 | 203    | 251               | 2,302  | 489    | 1,867                   | 1,319                 | 10        | 5,250  | 2,002                             | 1,977  | 2,663                            | 426                | 56               |
| COMERCIO AL POR MENOR, REPARACIONES DOMESTICAS                           | 29,394 | 400    | 255               | 1,173  | 1,055  | 3,514                   | 2,750                 | 19        | 6,921  | 3,610                             | 4,530  | 4,462                            | 621                | 84               |
| HOSTELERIA   | 43,026 | 402    | 268               | 1,319  | 1,740  | 4,479                   | 3,473                 | 26        | 13,610 | 5,035                             | 6,153  | 5,700                            | 727                | 94               |
| TRANSP. TERRESTRE Y POR TUBER.   | 40,236 | 410    | 334               | 1,049  | 947    | 3,508                   | 2,212                 | 33        | 13,369 | 4,860                             | 5,777  | 6,248                            | 1,330              | 159              |
| TRANSP. MARITIMO Y FLUVIAL   | 27,082 | 501    | 352               | 1,071  | 1,069  | 3,346                   | 2,234                 | 23        | 4,310  | 3,199                             | 4,311  | 4,955                            | 1,550              | 161              |
| TRANSPORTE AEREO Y ESPACIAL  | 617    | 13     | 6                 | 23     | 8      | 77                      | 68                    | 1         | 111    | 85                                | 74     | 127                              | 15                 | 9                |
| ACTIV. ANEXAS A TRANSPORTES  | 2,410  | 43     | 26                | 56     | 85     | 303                     | 270                   | 2         | 471    | 289                               | 364    | 393                              | 56                 | 52               |
| COMUNICACIONES   | 8,403  | 140    | 100               | 289    | 328    | 1,040                   | 766                   | 4         | 1,417  | 1,071                             | 1,333  | 1,584                            | 293                | 38               |
| INST. FINANCIERAS Y SEGUROS  | 1,769  | 20     | 23                | 51     | 131    | 142                     | 144                   | -         | 234    | 193                               | 254    | 434                              | 90                 | 53               |
| INMOBILIARIAS, ALQUILER DE BIENES MUEBLES                                | 2,358  | 35     | 25                | 150    | 99     | 257                     | 174                   | -         | 477    | 298                               | 357    | 391                              | 82                 | 13               |
| ACTIVIDADES INFORMATICAS, INVESTIGACION Y DESARROLLO                     | 694    | 6      | 8                 | 39     | 50     | 79                      | 52                    | -         | 139    | 80                                | 101    | 115                              | 18                 | 7                |
| OTRAS ACTIV. EMPRESARIALES   | 50,644 | 594    | 477               | 2,450  | 1,824  | 6,140                   | 3,559                 | 28        | 11,535 | 6,817                             | 7,402  | 8,355                            | 1,224              | 239              |
| ADMN. PUBLICA, DEFEN. SEG. SOC.  |        |        |                   |        |        |                         |                       |           |        |                                   |        |                                  |                    |                  |
| ORG. EXTRATERRITORIALES  | 30,797 | 394    | 332               | 1,525  | 1,067  | 3,460                   | 2,405                 | 19        | 6,119  | 3,766                             | 4,760  | 5,885                            | 901                | 164              |
| EDUCACION  | 5,429  | 59     | 50                | 267    | 219    | 539                     | 281                   | 6         | 1,155  | 660                               | 935    | 1,116                            | 108                | 34               |
| ACTIV. SANITARIAS, VETERINARIAS Y SERVICIOS SOCIALES                     | 18,777 | 144    | 158               | 585    | 1,285  | 2,161                   | 2,063                 | 10        | 3,844  | 2,831                             | 2,393  | 2,780                            | 371                | 152              |
| ACTIV. SANEAMIENTO PUBLICO   | 5,346  | 108    | 76                | 293    | 110    | 712                     | 446                   | 4         | 999    | 707                               | 797    | 970                              | 104                | 20               |
| ACTIVIDADES ASOCIATIVAS RECREATIVAS Y CULTURALES                         | 6,218  | 76     | 59                | 238    | 221    | 577                     | 378                   | 6         | 1,040  | 683                               | 1,027  | 1,723                            | 138                | 52               |
| ACTIVIDADES DIVERSAS DE SERVICIOS PERSONALES                             | 2,297  | 24     | 14                | 71     | 113    | 228                     | 203                   | -         | 601    | 335                               | 333    | 307                              | 61                 | 7                |
| HOGARES QUE EMPLEAN PERSONAL DOMESTICO                                   | 1,094  | 14     | 6                 | 60     | 17     | 106                     | 84                    | 2         | 195    | 161                               | 195    | 206                              | 36                 | 12               |

A.IV.9. ACCIDENTES EN JORNADA DE TRABAJO CON BAJA SEGUN PARTE DEL CUERPO LESIONADA POR SECTOR Y RAMA DE ACTIVIDAD  
CONTINUACION

AÑO 1998.

ACCIDENTES LEVES

| SECTOR Y RAMA DE ACTIVIDAD   | TOTAL  | CRANEO | CARA EXCEPTO OJOS | OJOS   | CUELLO | TORAX, ESPALDA Y COSTADO | REGION LUMBAR ABDOMEN | GENITALES | MANOS  | MIEMBROS SUPERIORES (EXCP. MANOS) | PIES   | MIEMBROS INFERIORES (EXCP. PIES) | LESIONES MULTIPLES | ORGANOS INTERNOS |
|--|--------|--------|-------------------|--------|--------|--------------------------|-----------------------|-----------|--------|-----------------------------------|--------|----------------------------------|--------------------|------------------|
| TOTAL  | 741455 | 9.481  | 8.558             | 50.838 | 19.180 | 82.997                   | 60.655                | 549       | 191369 | 89.737                            | 101716 | 110633                           | 13.829             | 1.913            |
| SECTORES   |        |        |                   |        |        |                          |                       |           |        |                                   |        |                                  |                    |                  |
| AGRARIO  | 46.705 | 500    | 473               | 3.144  | 814    | 6.155                    | 3.664                 | 51        | 9.884  | 6.201                             | 6.710  | 8.330                            | 643                | 136              |
| NO AGRARIO   | 694750 | 8.981  | 8.085             | 47.694 | 18.366 | 76.842                   | 56.991                | 498       | 181485 | 83.536                            | 95.006 | 102303                           | 13.186             | 1.777            |
| INDUSTRIA  | 234723 | 2.788  | 3.012             | 21.062 | 4.954  | 23.663                   | 19.182                | 149       | 72.803 | 28.404                            | 26.445 | 28.942                           | 2.762              | 557              |
| CONSTRUCCION   | 169394 | 3      | 2.310             | 13.752 | 2.623  | 21.044                   | 15.042                | 163       | 37.663 | 18.954                            | 25.890 | 25.798                           | 3.032              | 300              |
| SERVICIOS  | 290633 | 0      | 2.763             | 12.880 | 10.789 | 32.135                   | 22.767                | 186       | 71.019 | 36.178                            | 42.671 | 47.563                           | 7.392              | 920              |
| RAMAS  |        |        |                   |        |        |                          |                       |           |        |                                   |        |                                  |                    |                  |
| AGRICULTURA, GANADERIA, CAZA, SILVICULTURA                                     | 41.102 | 435    | 411               | 2.997  | 732    | 5.254                    | 3.155                 | 44        | 8.479  | 5.369                             | 6.089  | 7.475                            | 550                | 112              |
| PESCA Y ACUICULTURA  | 5.603  | 65     | 62                | 147    | 82     | 901                      | 509                   | 7         | 1.405  | 832                               | 621    | 855                              | 93                 | 24               |
| EXTRACC. Y AGLOMER. DE CARBON, EXTRACCION DE PETROLEO, GAS URANIO Y TORIO      | 10.505 | 260    | 443               | 827    | 214    | 1.094                    | 970                   | 8         | 2.404  | 1.476                             | 1.046  | 1.513                            | 237                | 13               |
| EXTRACCION DE MINERALES NO ENERGETICOS   | 143    | 3      | 1                 | 4      | 2      | 27                       | 11                    | -         | 27     | 24                                | 16     | 26                               | -                  | 2                |
| INDUSTRIA DE ALIMENTOS, BEBIDAS Y TABACO                                       | 3.590  | 41     | 77                | 263    | 60     | 430                      | 307                   | 2         | 878    | 396                               | 554    | 503                              | 76                 | 3                |
| IND. TEXTIL Y DE CONFECCION  | 31.666 | 335    | 302               | 1.136  | 804    | 3.544                    | 2.544                 | 15        | 10.172 | 4.670                             | 3.723  | 3.877                            | 472                | 72               |
| IND. DEL CUERO Y DEL CALZADO   | 9.787  | 96     | 70                | 390    | 321    | 1.101                    | 781                   | 6         | 3.144  | 1.390                             | 1.181  | 1.206                            | 91                 | 10               |
| INDUSTRIA DE LA MADERA Y DEL CORCHO, CESTERIA                                  | 2.815  | 10     | 16                | 124    | 72     | 291                      | 196                   | 1         | 1.104  | 434                               | 246    | 299                              | 16                 | 6                |
| INDUSTRIA DEL PAPEL, ARTES GRAFICAS, EDICION                                   | 13.257 | 143    | 124               | 910    | 204    | 1.247                    | 874                   | 12        | 5.110  | 1.370                             | 1.570  | 1.568                            | 113                | 12               |
| COQUERIAS, REFINERIAS, TRATAM. DE COMBUSTIBLES NUCLEARES                       | 9.854  | 95     | 56                | 442    | 256    | 1.050                    | 787                   | 3         | 3.326  | 1.267                             | 1.163  | 1.311                            | 87                 | 11               |
| INDUSTRIA QUIMICA  | 192    | 4      | 5                 | 7      | 7      | 18                       | 17                    | 1         | 38     | 26                                | 27     | 37                               | 4                  | 1                |
| FABRICACION PRODUCTOS CAUCHO Y MATERIAS PLASTICAS                              | 7.368  | 84     | 104               | 493    | 221    | 913                      | 680                   | 6         | 1.910  | 917                               | 928    | 952                              | 121                | 39               |
| FABRICACION DE PRODUCTOS MINERALES NO METALICOS                                | 10.036 | 117    | 81                | 513    | 262    | 1.067                    | 908                   | 5         | 3.436  | 1.346                             | 1.046  | 1.132                            | 86                 | 37               |
| METALURGIA   | 18.663 | 234    | 181               | 1.394  | 289    | 1.997                    | 1.717                 | 9         | 5.019  | 2.303                             | 2.671  | 2.603                            | 223                | 23               |
| FABR. DE PRODUCTOS METALICOS EXCEPTO MAQUINARIA                                | 10.594 | 130    | 177               | 1.200  | 146    | 976                      | 923                   | 13        | 3.086  | 1.119                             | 1.254  | 1.401                            | 136                | 33               |
| CONSTRUCCION DE MAQUINARIA Y EQUIPO MECANICO                                   | 48.842 | 526    | 679               | 7.316  | 822    | 4.367                    | 3.602                 | 25        | 15.364 | 4.903                             | 5.105  | 5.560                            | 458                | 115              |
| FABR. MAQUINAS OFICINA, MAT. INFORMATICO Y ELECTRONICO                         | 14.699 | 187    | 191               | 1.784  | 270    | 1.317                    | 1.232                 | 10        | 4.857  | 1.564                             | 1.429  | 1.682                            | 143                | 33               |
| FABRICACION DE MAQUINARIA Y MATERIAL ELECTRICO                                 | 1.059  | 14     | 9                 | 73     | 51     | 102                      | 88                    | 1         | 338    | 126                               | 139    | 109                              | 7                  | 2                |
| FABR. DE INSTRUMENTOS MEDICOS DE PRECISION Y SIMILARES                         | 5.252  | 59     | 51                | 437    | 149    | 517                      | 403                   | 2         | 1.715  | 703                               | 539    | 606                              | 58                 | 13               |
| FABR. AUTOMOVILES Y REMOLQUES  | 655    | 7      | 6                 | 57     | 26     | 64                       | 69                    | -         | 193    | 69                                | 73     | 75                               | 16                 | -                |
| FABRICACION DE OTRO MATERIAL DE TRANSPORTE                                     | 11.226 | 123    | 140               | 1.003  | 298    | 1.176                    | 973                   | 7         | 3.465  | 1.666                             | 988    | 1.268                            | 102                | 17               |
| FABRICACION DE MUEBLES, OTRAS IND. MANUFACT. RECICLAJE                         | 8.332  | 134    | 138               | 1.476  | 153    | 726                      | 763                   | 9         | 1.803  | 792                               | 889    | 1.232                            | 134                | 83               |
| PRODUCCION Y DISTRIBUCION DE ELECTRICIDAD, GAS Y AGUA                          | 12.810 | 131    | 103               | 981    | 240    | 1.176                    | 974                   | 10        | 4.754  | 1.509                             | 1.382  | 1.412                            | 124                | 14               |
| CONSTRUCCION   | 3.378  | 55     | 58                | 232    | 87     | 463                      | 363                   | 4         | 660    | 334                               | 476    | 570                              | 58                 | 18               |
| VENTA Y REPAR. DE VEHICULOS, COMERCIO AL POR MAYOR INTERMEDIARIOS DEL COMERCIO | 169394 | 2.823  | 2.310             | 13.752 | 2.623  | 21.044                   | 15.042                | 163       | 37.663 | 18.954                            | 25.890 | 25.798                           | 3.032              | 300              |
| COMERCIO AL POR MENOR, REPARACIONES DOMESTICAS                                 | 18.577 | 195    | 246               | 2.283  | 488    | 1.851                    | 1.314                 | 10        | 5.204  | 1.973                             | 1.963  | 2.623                            | 391                | 36               |
| HOSTELERIA   | 28.981 | 378    | 253               | 1.163  | 1.049  | 3.488                    | 2.742                 | 16        | 6.843  | 3.571                             | 4.497  | 4.388                            | 542                | 51               |
| TRANSP. TERRESTRE Y POR TUBER.   | 42.613 | 382    | 267               | 1.316  | 1.734  | 4.445                    | 3.460                 | 26        | 13.495 | 4.998                             | 6.120  | 5.638                            | 664                | 68               |
| TRANSP. MARITIMO Y FLUVIAL   | 39.801 | 393    | 328               | 1.036  | 939    | 3.471                    | 2.208                 | 33        | 13.279 | 4.798                             | 5.736  | 6.181                            | 1.267              | 132              |
| TRANSPORTE AEREO Y ESPACIAL  | 26.302 | 472    | 347               | 1.056  | 1.063  | 3.276                    | 2.223                 | 23        | 4.238  | 3.128                             | 4.265  | 4.826                            | 1.311              | 74               |
| ACTIV. ANEXAS A TRANSPORTES  | 595    | 12     | 6                 | 23     | 8      | 73                       | 67                    | 1         | 107    | 83                                | 72     | 123                              | 15                 | 5                |
| COMUNICACIONES   | 2.388  | 42     | 26                | 56     | 85     | 302                      | 270                   | 2         | 470    | 286                               | 362    | 388                              | 49                 | 50               |
| INST. FINANCIERAS Y SEGUROS  | 8.194  | 127    | 96                | 285    | 327    | 1.023                    | 762                   | 4         | 1.384  | 1.046                             | 1.316  | 1.539                            | 268                | 17               |
| INMOBILIARIAS, ALQUILER DE BIENES MUEBLES                                      | 1.663  | 17     | 23                | 48     | 130    | 134                      | 140                   | -         | 229    | 181                               | 250    | 411                              | 78                 | 22               |
| ACTIVIDADES INFORMATICAS, INVESTIGACION Y DESARROLLO                           | 2.303  | 33     | 25                | 149    | 98     | 251                      | 173                   | -         | 472    | 289                               | 351    | 379                              | 72                 | 11               |
| OTRAS ACTIV. EMPRESARIALES   | 669    | 6      | 7                 | 37     | 48     | 77                       | 51                    | -         | 137    | 77                                | 101    | 112                              | 13                 | 3                |
| ADMN. PUBLICA, DEFEN. SEG. SOC. ORG. EXTRATERRITORIALES                        | 50.022 | 560    | 466               | 2.431  | 1.812  | 6.095                    | 3.542                 | 27        | 11.418 | 6.743                             | 7.336  | 8.257                            | 1.135              | 200              |
| EDUCACION  | 30.298 | 366    | 324               | 1.511  | 1.060  | 3.417                    | 2.393                 | 17        | 6.040  | 3.731                             | 4.709  | 5.787                            | 843                | 100              |
| ACTIV. SANITARIAS, VETERINARIAS Y SERVICIOS SOCIALES                           | 5.314  | 55     | 50                | 259    | 218    | 527                      | 280                   | 6         | 1.138  | 649                               | 919    | 1.093                            | 99                 | 21               |
| ACTIV. SANEAMIENTO PUBLICO   | 18.307 | 130    | 149               | 571    | 1.271  | 2.111                    | 2.037                 | 9         | 3.776  | 2.782                             | 2.347  | 2.697                            | 348                | 79               |
| ACTIVIDADES ASOCIATIVAS RECREATIVAS Y CULTURALES                               | 5.254  | 98     | 75                | 292    | 110    | 705                      | 445                   | 4         | 983    | 690                               | 792    | 962                              | 90                 | 8                |
| ACTIVIDADES DIVERSAS DE SERVICIOS PERSONALES                                   | 6.041  | 70     | 55                | 235    | 220    | 565                      | 375                   | 6         | 1.017  | 671                               | 1.016  | 1.659                            | 118                | 34               |
| HOGARES QUE EMPLEAN PERSONAL DOMESTICO   | 2.281  | 23     | 14                | 71     | 112    | 226                      | 203                   | -         | 598    | 332                               | 333    | 305                              | 59                 | 5                |
|  | 1.030  | 11     | 6                 | 58     | 17     | 98                       | 82                    | 2         | 191    | 150                               | 186    | 195                              | 30                 | 4                |

A. IV. 9. ACCIDENTES EN JORNADA DE TRABAJO CON BAJA SEGUN PARTE DEL CUERPO LESIONADA POR SECTOR Y RAMA DE ACTIVIDAD  
CONTINUACION

AÑO 1998.

ACCIDENTES GRAVES

| SECTOR Y RAMA DE ACTIVIDAD                               | TOTAL  | CRANEO | CARA EXCEPTO OJOS | OJOS | CUELLO | TORAX, ESPALDA Y COSTADO | REGION LUMBAR ABDOMEN | GENITALES | MANOS | MIEMBROS SUPERIORES (EXCP. MANOS) | PIES  | MIEMBROS INFERIORES (EXCP. PIES) | LESIONES MULTIPLES | ORGANOS INTERNOS |
|--|--------|--------|-------------------|------|--------|--------------------------|-----------------------|-----------|-------|-----------------------------------|-------|----------------------------------|--------------------|------------------|
| TOTAL  | 10.866 | 448    | 139               | 395  | 122    | 1.015                    | 260                   | 18        | 2.492 | 1.243                             | 1.049 | 1.843                            | 1.280              | 562              |
| SECTORES   |        |        |                   |      |        |                          |                       |           |       |                                   |       |                                  |                    |                  |
| AGRARIO  | 1.178  | 23     | 12                | 50   | 11     | 137                      | 26                    | 2         | 244   | 165                               | 164   | 241                              | 77                 | 26               |
| NO AGRARIO   | 9.688  | 425    | 127               | 345  | 111    | 878                      | 234                   | 16        | 2.248 | 1.078                             | 885   | 1.602                            | 1.203              | 536              |
| INDUSTRIA  | 2.704  | 75     | 46                | 104  | 21     | 200                      | 56                    | 4         | 1.051 | 288                               | 180   | 305                              | 244                | 130              |
| CONSTRUCCION   | 2.648  | 175    | 25                | 110  | 22     | 289                      | 64                    | 5         | 420   | 289                               | 303   | 447                              | 425                | 74               |
| SERVICIOS  | 4.336  | 175    | 56                | 131  | 68     | 389                      | 114                   | 7         | 777   | 501                               | 402   | 850                              | 534                | 332              |
| RAMAS  |        |        |                   |      |        |                          |                       |           |       |                                   |       |                                  |                    |                  |
| AGRICULTURA, GANADERIA, CAZA, SILVICULTURA               | 1.015  | 19     | 8                 | 42   | 11     | 119                      | 22                    | 1         | 205   | 142                               | 150   | 211                              | 65                 | 20               |
| PESCA Y ACUICULTURA                                      | 163    | 4      | 4                 | 8    | -      | 18                       | 4                     | 1         | 39    | 23                                | 14    | 30                               | 12                 | 6                |
| EXTRACC. Y AGLOMER. DE CARBON                            | 28     | 3      | 1                 | 1    | -      | 4                        | 1                     | 1         | 6     | 2                                 | 2     | 1                                | 5                  | 1                |
| EXTRACCION DE PETROLEO, GAS URAÑO Y TORIO                | -      | -      | -                 | -    | -      | -                        | -                     | -         | -     | -                                 | -     | -                                | -                  | -                |
| EXTRACCION DE MINERALES NO ENERGETICOS                   | 53     | 3      | 1                 | 2    | -      | 2                        | -                     | -         | 12    | 9                                 | 4     | 9                                | 9                  | 2                |
| INDUSTRIA DE ALIMENTOS, BEBIDAS Y TABACO                 | 365    | 5      | 8                 | 11   | 3      | 28                       | 6                     | 1         | 146   | 45                                | 26    | 39                               | 31                 | 16               |
| IND. TEXTIL Y DE CONFECCION                              | 89     | 1      | 1                 | 6    | -      | 13                       | 1                     | -         | 30    | 13                                | 8     | 8                                | 7                  | 1                |
| IND. DEL CUERO Y DEL CALZADO                             | 18     | 2      | -                 | 1    | -      | -                        | -                     | -         | 12    | -                                 | 1     | 1                                | 1                  | -                |
| INDUSTRIA DE LA MADERA Y DEL CORCHO, CESTERIA            | 292    | 5      | 2                 | 10   | 2      | 12                       | 3                     | -         | 180   | 17                                | 13    | 23                               | 21                 | 4                |
| INDUSTRIA DEL PAPEL, ARTES GRAFICAS, EDICION             | 132    | 2      | 1                 | 6    | 2      | 11                       | 2                     | -         | 48    | 22                                | 8     | 14                               | 7                  | 9                |
| COQUERIAS, REFINERIAS, TRATAM. DE COMBUSTIBLES NUCLEARES | 14     | -      | -                 | 1    | -      | 2                        | -                     | -         | 1     | -                                 | -     | 1                                | 6                  | 3                |
| INDUSTRIA QUIMICA  | 106    | 2      | 1                 | 4    | 2      | 6                        | 4                     | -         | 32    | 13                                | 5     | 13                               | 16                 | 8                |
| FABRICACION PRODUCTOS CAUCHO Y MATERIAS PLASTICAS        | 117    | 4      | 2                 | 3    | -      | 5                        | 4                     | -         | 59    | 14                                | 8     | 12                               | 3                  | 3                |
| FABRICACION DE PRODUCTOS MINERALES NO METALICOS          | 220    | 7      | 1                 | 4    | 1      | 22                       | 3                     | -         | 70    | 35                                | 16    | 31                               | 18                 | 12               |
| METALURGIA   | 95     | 4      | 2                 | 4    | 4      | 8                        | 5                     | 1         | 27    | 12                                | 6     | 7                                | 13                 | 5                |
| FABR. DE PRODUCTOS METALICOS EXCEPTO MAQUINARIA          | 553    | 21     | 10                | 22   | 6      | 55                       | 10                    | -         | 188   | 57                                | 44    | 59                               | 62                 | 19               |
| CONSTRUCCION DE MAQUINARIA Y EQUIPO MECANICO             | 182    | 5      | 6                 | 7    | -      | 14                       | 3                     | -         | 57    | 19                                | 13    | 34                               | 12                 | 12               |
| FABR. MAQUINAS OFICINA, MAT. INFORMATICO Y ELECTRONICO   | 12     | -      | -                 | 1    | -      | -                        | -                     | -         | 2     | 1                                 | 2     | 2                                | -                  | 4                |
| FABRICACION DE MAQUINARIA Y MATERIAL ELECTRICO           | 38     | 1      | -                 | 1    | 2      | -                        | 2                     | 1         | 12    | 4                                 | 5     | 6                                | 2                  | 2                |
| FABR. DE INSTRUMENTOS MEDICOS DE PRECISION Y SIMILARES   | 4      | -      | -                 | -    | -      | 1                        | -                     | -         | 2     | -                                 | 1     | -                                | -                  | -                |
| FABR. AUTOMOVILES Y REMOLQUES                            | 89     | 5      | 1                 | 5    | 2      | 3                        | 2                     | -         | 37    | 6                                 | 3     | 7                                | 5                  | 13               |
| FABRICACION DE OTRO MATERIAL DE TRANSPORTE               | 57     | 3      | 1                 | 7    | -      | 7                        | 1                     | -         | 11    | 3                                 | 5     | 7                                | 6                  | 6                |
| FABRICACION DE MUEBLES, OTRAS IND. MANUFACT. RECICLAJE   | 182    | 1      | 3                 | 6    | -      | 4                        | 4                     | -         | 115   | 9                                 | 5     | 20                               | 12                 | 3                |
| PRODUCCION Y DISTRIBUCION DE ELECTRICIDAD, GAS Y AGUA    | 58     | 1      | 5                 | 2    | -      | 3                        | 5                     | -         | 4     | 7                                 | 5     | 11                               | 8                  | 7                |
| CONSTRUCCION   | 2.648  | 175    | 25                | 110  | 22     | 289                      | 64                    | 5         | 420   | 289                               | 303   | 447                              | 425                | 74               |
| VENTA Y REPAR. DE VEHICULOS, VENTA DE COMBUSTIBLE        | 216    | 7      | 5                 | 19   | 1      | 15                       | 5                     | -         | 46    | 28                                | 14    | 39                               | 28                 | 9                |
| COMERCIO AL POR MAYOR, INTERMEDIARIOS DEL COMERCIO       | 369    | 20     | 2                 | 10   | 6      | 26                       | 8                     | 3         | 78    | 38                                | 33    | 74                               | 54                 | 17               |
| COMERCIO AL POR MENOR, REPARACIONES DOMESTICAS           | 380    | 17     | 1                 | 3    | 6      | 33                       | 13                    | -         | 115   | 36                                | 33    | 62                               | 41                 | 20               |
| HOSTELERIA   | 418    | 15     | 6                 | 13   | 8      | 37                       | 4                     | -         | 90    | 62                                | 41    | 67                               | 55                 | 20               |
| TRANSP. TERRESTRE Y POR TUBER                            | 637    | 17     | 4                 | 15   | 6      | 68                       | 11                    | -         | 71    | 71                                | 46    | 129                              | 148                | 51               |
| TRANSP. MARITIMO Y FLUVIAL                               | 19     | 1      | -                 | -    | -      | 3                        | 1                     | -         | 4     | 2                                 | 2     | 4                                | -                  | 2                |
| TRANSPORTE AEREO Y ESPACIAL                              | 15     | 1      | -                 | -    | -      | 1                        | -                     | -         | 1     | 3                                 | 2     | 5                                | -                  | 2                |
| ACTIV. ANEXAS A TRANSPORTES                              |        |        |                   |      |        |                          |                       |           |       |                                   |       |                                  |                    |                  |
| COMUNICACIONES   | 192    | 11     | 4                 | 4    | 1      | 16                       | 4                     | -         | 33    | 25                                | 17    | 45                               | 17                 | 15               |
| INST. FINANCIERAS Y SEGUROS                              | 96     | 3      | -                 | 3    | 1      | 7                        | 4                     | -         | 5     | 12                                | 4     | 23                               | 10                 | 24               |
| INMOBILIARIAS, ALQUILER DE BIENES MUEBLES                | 46     | 1      | -                 | 1    | 1      | 5                        | 1                     | -         | 5     | 9                                 | 6     | 12                               | 4                  | 1                |
| ACTIVIDADES INFORMATICAS, INVESTIGACION Y DESARROLLO     | 23     | -      | 1                 | 2    | 2      | 2                        | 1                     | -         | 2     | 3                                 | -     | 3                                | 4                  | 3                |
| OTRAS ACTIV. EMPRESARIALES                               | 576    | 29     | 11                | 19   | 12     | 43                       | 17                    | 1         | 117   | 74                                | 66    | 98                               | 67                 | 22               |
| ADMN. PUBLICA, DEFEN. SEG. SOC.                          |        |        |                   |      |        |                          |                       |           |       |                                   |       |                                  |                    |                  |
| ORG. EXTRATERRITORIALES                                  | 456    | 22     | 8                 | 14   | 7      | 43                       | 12                    | 2         | 79    | 35                                | 51    | 98                               | 48                 | 37               |
| EDUCACION  | 104    | 4      | -                 | 8    | 1      | 11                       | 1                     | -         | 17    | 11                                | 16    | 23                               | 5                  | 7                |
| ACTIV. SANITARIAS, VETERINARIAS Y SERVICIOS SOCIALES     | 462    | 13     | 9                 | 14   | 14     | 50                       | 26                    | 1         | 68    | 49                                | 46    | 83                               | 20                 | 69               |
| ACTIV. SANEAMIENTO PUBLICO                               | 81     | 8      | 1                 | 1    | -      | 7                        | 1                     | -         | 16    | 17                                | 5     | 8                                | 9                  | 8                |
| ACTIVIDADES ASOCIATIVAS RECREATIVAS Y CULTURALES         | 172    | 5      | 4                 | 3    | 1      | 12                       | 3                     | -         | 23    | 12                                | 11    | 64                               | 17                 | 17               |
| ACTIVIDADES DIVERSAS DE SERVICIOS PERSONALES             | 15     | 1      | -                 | -    | 1      | 2                        | -                     | -         | 3     | 3                                 | -     | 2                                | 1                  | 2                |
| HOGARES QUE EMPLEAN PERSONAL DOMESTICO                   | 59     | -      | -                 | 2    | -      | 8                        | 2                     | -         | 4     | 11                                | 9     | 11                               | 6                  | 6                |

A.IV.9. ACCIDENTES EN JORNADA DE TRABAJO CON BAJA SEGUN PARTE DEL CUERPO LESIONADA POR SECTOR Y RAMA DE ACTIVIDAD  
CONCLUSION

AÑO 1998.

ACCIDENTES MORTALES

| SECTOR Y RAMA DE ACTIVIDAD  | TOTAL | CRANEO | CARA EXCEPTO OJOS | OJOS | CUELLO | TORAX, ESPALDA Y COSTADO | REGION LUMBAR ABDOMEN | GENITALES | MANOS | MIEMBROS SUPERIORES (EXCP. MANOS) | PIES | MIEMBROS INFERIORES (EXCP. PIES) | LESIONES MULTIPLES | ORGANOS INTERNOS |
|---|-------|--------|-------------------|------|--------|--------------------------|-----------------------|-----------|-------|-----------------------------------|------|----------------------------------|--------------------|------------------|
| TOTAL   | 1.075 | 140    | 7                 | 1    | 6      | 39                       | 11                    | -         | 2     | 4                                 | -    | 5                                | 494                | 366              |
| SECTORES  |       |        |                   |      |        |                          |                       |           |       |                                   |      |                                  |                    |                  |
| AGRARIO   | 121   | 14     | 1                 | -    | 2      | 10                       | 1                     | -         | -     | -                                 | -    | 2                                | 43                 | 48               |
| NO AGRARIO  | 954   | 126    | 6                 | 1    | 4      | 29                       | 10                    | -         | 2     | 4                                 | -    | 3                                | 451                | 318              |
| INDUSTRIA   | 247   | 38     | 2                 | 1    | 3      | 15                       | 7                     | -         | 1     | -                                 | -    | -                                | 80                 | 99               |
| CONSTRUCCION  | 270   | 47     | 3                 | -    | 1      | 3                        | 3                     | -         | -     | -                                 | -    | 2                                | 146                | 65               |
| SERVICIOS   | 437   | 41     | 1                 | -    | -      | 11                       | -                     | -         | 1     | 3                                 | -    | 1                                | 225                | 154              |
| RAMAS   |       |        |                   |      |        |                          |                       |           |       |                                   |      |                                  |                    |                  |
| AGRICULTURA, GANADERIA, CAZA, SILVICULTURA                                | 72    | 14     | -                 | -    | 2      | 10                       | 1                     | -         | -     | -                                 | -    | -                                | 28                 | 17               |
| PESCA Y ACUICULTURA   | 49    | -      | 1                 | -    | -      | -                        | -                     | -         | -     | -                                 | -    | 2                                | 15                 | 31               |
| EXTRACC. Y AGLOMER. DE CARBON, EXTRACCION DE PETROLEO, GAS URANIO Y TORIO | 17    | 3      | -                 | -    | 2      | 3                        | -                     | -         | -     | -                                 | -    | -                                | 6                  | 3                |
| EXTRACCION DE MINERALES NO ENERGETICOS                                    | -     | -      | -                 | -    | -      | -                        | -                     | -         | -     | -                                 | -    | -                                | -                  | -                |
| INDUSTRIA DE ALIMENTOS, BEBIDAS Y TABACO                                  | 11    | 1      | -                 | -    | -      | -                        | 1                     | -         | -     | -                                 | -    | -                                | 5                  | 4                |
| IND. TEXTIL Y DE CONFECCION   | 38    | 9      | -                 | -    | -      | 2                        | -                     | -         | -     | -                                 | -    | -                                | 8                  | 19               |
| IND. DEL CUERO Y DEL CALZADO  | 8     | -      | -                 | -    | -      | -                        | -                     | -         | -     | -                                 | -    | -                                | 4                  | 4                |
| INDUSTRIA DE LA MADERA Y DEL CORCHO, CESTERIA                             | 2     | -      | -                 | -    | -      | 1                        | -                     | -         | -     | -                                 | -    | -                                | -                  | 1                |
| INDUSTRIA DEL PAPEL, ARTES GRAFICAS, EDICION                              | 19    | 4      | 1                 | -    | -      | 2                        | -                     | -         | -     | -                                 | -    | -                                | 5                  | 7                |
| COQUERIAS, REFINERIAS, TRATAM. DE COMBUSTIBLES NUCLEARES                  | 5     | -      | -                 | -    | -      | -                        | -                     | -         | -     | -                                 | -    | -                                | 2                  | 3                |
| INDUSTRIA QUIMICA   | 1     | -      | -                 | -    | -      | -                        | -                     | -         | -     | -                                 | -    | -                                | -                  | 1                |
| FABRICACION PRODUCTOS CAUCHO Y MATERIAS PLASTICAS                         | 10    | -      | -                 | -    | -      | -                        | 1                     | -         | -     | -                                 | -    | -                                | 7                  | 2                |
| FABRICACION DE PRODUCTOS MINERALES NO METALICOS                           | 9     | -      | -                 | -    | -      | 1                        | -                     | -         | -     | 1                                 | -    | -                                | 3                  | 4                |
| METALURGIA  | 21    | 3      | -                 | -    | 1      | -                        | 1                     | -         | 1     | -                                 | -    | -                                | 6                  | 9                |
| FABR. DE PRODUCTOS METALICOS EXCEPTO MAQUINARIA                           | 15    | 3      | -                 | 1    | -      | 2                        | 1                     | -         | -     | -                                 | -    | -                                | 3                  | 5                |
| CONSTRUCCION DE MAQUINARIA Y EQUIPO MECANICO                              | 41    | 9      | 1                 | -    | -      | 2                        | 1                     | -         | -     | -                                 | -    | -                                | 15                 | 13               |
| FABR. MAQUINAS OFICINA, MAT. INFORMATICO Y ELECTRONICO                    | 18    | 2      | -                 | -    | -      | 2                        | -                     | -         | -     | -                                 | -    | -                                | 7                  | 7                |
| FABRICACION DE MAQUINARIA Y MATERIAL ELECTRICO                            | 3     | -      | -                 | -    | -      | -                        | 1                     | -         | -     | -                                 | -    | -                                | 1                  | 1                |
| FABR. DE INSTRUMENTOS MEDICOS DE PRECISION Y SIMILARES                    | 7     | -      | -                 | -    | -      | -                        | 1                     | -         | -     | -                                 | -    | -                                | 2                  | 4                |
| FABR. AUTOMOVILES Y REMOLQUES   | -     | -      | -                 | -    | -      | -                        | -                     | -         | -     | -                                 | -    | -                                | -                  | -                |
| FABRICACION DE OTRO MATERIAL DE TRANSPORTE                                | 5     | -      | -                 | -    | -      | -                        | -                     | -         | -     | -                                 | -    | -                                | 1                  | 4                |
| FABRICACION DE MUEBLES, OTRAS IND. MANUFACT. RECICLAJE                    | 3     | 1      | -                 | -    | -      | -                        | -                     | -         | -     | -                                 | -    | -                                | 2                  | -                |
| PRODUCCION Y DISTRIBUCION DE ELECTRICIDAD, GAS Y AGUA                     | 9     | 1      | -                 | -    | -      | -                        | -                     | -         | -     | -                                 | -    | -                                | 3                  | 5                |
| CONSTRUCCION  | 5     | 2      | -                 | -    | -      | -                        | -                     | -         | -     | -                                 | -    | -                                | -                  | 3                |
| VENTA Y REPAR. DE VEHICULOS, VENTA DE COMBUSTIBLE                         | 270   | 47     | 3                 | -    | 1      | 3                        | 3                     | -         | -     | -                                 | -    | 2                                | 146                | 65               |
| COMERCIO AL POR MAYOR, INTERMEDIARIOS DEL COMERCIO                        | 22    | 1      | -                 | -    | -      | 1                        | -                     | -         | -     | 1                                 | -    | 1                                | 7                  | 11               |
| COMERCIO AL POR MENOR, REPARACIONES DOMESTICAS                            | 44    | 2      | -                 | -    | -      | -                        | -                     | -         | -     | 1                                 | -    | -                                | 25                 | 16               |
| HOSTELERIA  | 33    | 3      | -                 | -    | -      | 1                        | -                     | -         | -     | 1                                 | -    | -                                | 22                 | 6                |
| TRANSP. TERREST. Y POR TUBER  | 17    | 2      | -                 | -    | -      | -                        | -                     | -         | -     | -                                 | -    | -                                | 8                  | 7                |
| TRANSP. MARITIMO Y FLUVIAL  | 143   | 12     | 1                 | -    | -      | 2                        | -                     | -         | 1     | -                                 | -    | -                                | 91                 | 36               |
| TRANSPORTE AEREO Y ESPACIAL   | 3     | -      | -                 | -    | -      | 1                        | -                     | -         | -     | -                                 | -    | -                                | -                  | 2                |
| ACTIV. ANEXAS A TRANSPORTES   | 7     | -      | -                 | -    | -      | -                        | -                     | -         | -     | -                                 | -    | -                                | 7                  | -                |
| COMUNICACIONES  | 17    | 2      | -                 | -    | -      | 1                        | -                     | -         | -     | -                                 | -    | -                                | 8                  | 6                |
| INST. FINANCIERAS Y SEGUROS   | 10    | -      | -                 | -    | -      | 1                        | -                     | -         | -     | -                                 | -    | -                                | 2                  | 7                |
| INMOBILIARIAS, ALQUILER DE BIENES MUEBLES                                 | 9     | 1      | -                 | -    | -      | 1                        | -                     | -         | -     | -                                 | -    | -                                | 6                  | 1                |
| ACTIVIDADES INFORMATICAS, INVESTIGACION Y DESARROLLO                      | 2     | -      | -                 | -    | -      | -                        | -                     | -         | -     | -                                 | -    | -                                | 1                  | 1                |
| OTRAS ACTIV. EMPRESARIALES  | 46    | 5      | -                 | -    | -      | 2                        | -                     | -         | -     | -                                 | -    | -                                | 22                 | 17               |
| ADMN. PUBLICA, DEFEN. SEG. SOC. ORG. EXTRATERRITORIALES                   | 43    | 6      | -                 | -    | -      | -                        | -                     | -         | -     | -                                 | -    | -                                | 10                 | 27               |
| EDUCACION   | 11    | -      | -                 | -    | -      | 1                        | -                     | -         | -     | -                                 | -    | -                                | 4                  | 6                |
| ACTIV. SANITARIAS, VETERINARIAS Y SERVICIOS SOCIALES                      | 8     | 1      | -                 | -    | -      | -                        | -                     | -         | -     | -                                 | -    | -                                | 3                  | 4                |
| ACTIV. SANEAMIENTO PUBLICO  | 11    | 2      | -                 | -    | -      | -                        | -                     | -         | -     | -                                 | -    | -                                | 5                  | 4                |
| ACTIVIDADES ASOCIATIVAS RECREATIVAS Y CULTURALES                          | 5     | 1      | -                 | -    | -      | -                        | -                     | -         | -     | -                                 | -    | -                                | 3                  | 1                |
| ACTIVIDADES DIVERSAS DE SERVICIOS PERSONALES                              | 1     | -      | -                 | -    | -      | -                        | -                     | -         | -     | -                                 | -    | -                                | 1                  | -                |
| HOGARES QUE EMPLEAN PERSONAL DOMESTICO                                    | 5     | 3      | -                 | -    | -      | -                        | -                     | -         | -     | -                                 | -    | -                                | -                  | 2                |

A.IV.10. ACCIDENTES EN JORNADA DE TRABAJO CON BAJA SEGUN PARTE DEL CUERPO LESIONADA POR FORMA EN QUE SE PRODUJERON

AÑO 1998

| FORMA   | TOTAL  | CRANEO | CARA EXCEPTO OJOS | OJOS  | CUELLO | TORAX, ESPALDA Y COSTA-DO | REGION LUMBAR ABDO-MEN | GENITALES | MANOS | MIEMBROS SUPERIORES (EXCP. MANOS) | PIES   | MIEMBROS INFERIORES (EXCP. PIES) | LESIONES MULTIPLES | ORGANOS INTERNOS |       |
|---|--------|--------|-------------------|-------|--------|---------------------------|------------------------|-----------|-------|-----------------------------------|--------|----------------------------------|--------------------|------------------|-------|
| T O T A L.....  | 753396 | 753396 | 10.069            | 8.704 | 51.234 | 19.308                    | 84.051                 | 60.926    | 567   | 193863                            | 90.984 | 102765                           | 112481             | 15.603           | 2.841 |
| CAIDAS DE PERSONAS A DISTINTO NIVEL.....                        | 62.476 | 62.476 | 1.225             | 583   | 249    | 757                       | 8.376                  | 2.167     | 73    | 6.187                             | 8.940  | 12.702                           | 16.927             | 4.163            | 127   |
| CAIDAS DE PERSONAS AL MISMO NIVEL.....                          | 73.643 | 73.643 | 992               | 714   | 263    | 834                       | 8.054                  | 2.359     | 52    | 11.067                            | 11.842 | 14.302                           | 21.134             | 1.967            | 63    |
| CAIDAS DE OBJETOS POR DESPLOME O DERRUMBAMIENTO.....            | 8.677  | 8.677  | 632               | 267   | 151    | 179                       | 764                    | 219       | 2     | 1.726                             | 1.049  | 2.153                            | 1.146              | 378              | 11    |
| CAIDAS DE OBJETOS EN MANIPULACION.....                          | 43.564 | 43.564 | 1.053             | 604   | 711    | 400                       | 1.641                  | 372       | 26    | 13.637                            | 3.622  | 16.677                           | 4.362              | 442              | 17    |
| CAIDAS POR OBJETOS DESPRENDIDOS.....                            | 4.538  | 4.538  | 485               | 163   | 254    | 91                        | 359                    | 75        | 3     | 919                               | 464    | 1.094                            | 524                | 107              | -     |
| PISADAS SOBRE OBJETOS.....                                      | 45.505 | 45.505 | 62                | 69    | 130    | 97                        | 859                    | 356       | 9     | 1.305                             | 1.102  | 24.491                           | 16.853             | 172              | -     |
| CHOQUES CONTRA OBJETOS INMOVILES..                              | 29.058 | 29.058 | 1.175             | 590   | 847    | 346                       | 2.995                  | 416       | 42    | 8.959                             | 3.992  | 3.217                            | 6.178              | 282              | 19    |
| CHOQUES CONTRA OBJETOS MOVILES....                              | 16.922 | 16.922 | 370               | 361   | 523    | 482                       | 1.304                  | 224       | 34    | 6.803                             | 1.797  | 1.931                            | 2.629              | 444              | 20    |
| GOLPES POR OBJETOS O HERRAMIENTAS.....                          | 141534 | 141534 | 2.885             | 3.204 | 4.846  | 792                       | 7.669                  | 1.474     | 222   | 75.591                            | 14.828 | 12.594                           | 16.471             | 889              | 69    |
| PROYECCION DE FRAGMENTOS O PARTICULAS.....                      | 43.853 | 43.853 | 88                | 471   | 37.576 | 93                        | 240                    | 92        | 19    | 3.273                             | 669    | 520                              | 682                | 93               | 37    |
| ATRAPAMIENTO POR O ENTRE OBJETOS.....                           | 46.382 | 46.382 | 82                | 78    | 187    | 70                        | 524                    | 157       | 22    | 36.054                            | 2.614  | 4.292                            | 2.047              | 239              | 16    |
| ATRAPAMIENTO POR VUELCO DE MAQUINAS, TRACTORES O VEHICULOS..... | 2.248  | 2.248  | 42                | 22    | 14     | 53                        | 219                    | 74        | -     | 636                               | 200    | 364                              | 334                | 279              | 11    |
| SOBRESFUERZOS.....  | 188689 | 188689 | 108               | 77    | 116    | 11.355                    | 47.937                 | 52.140    | -     | 18.736                            | 34.875 | 4.815                            | 17.742             | 478              | 310   |
| EXPOSICION A TEMPERATURAS AMBIENTALES EXTREMAS.....             | 781    | 781    | 9                 | 49    | 35     | 24                        | 38                     | 20        | -     | 275                               | 95     | 99                               | 60                 | 30               | 47    |
| CONTACTOS TERMICOS..  | 6.635  | 6.635  | 10                | 311   | 271    | 65                        | 149                    | 78        | 7     | 3.179                             | 1.171  | 678                              | 518                | 190              | 8     |
| EXPOSICION A CONTACTOS ELECTRICOS.....                          | 1.936  | 1.936  | 8                 | 81    | 691    | 12                        | 32                     | 17        | 1     | 639                               | 174    | 45                               | 46                 | 135              | 55    |
| EXPOSICION A SUSTANCIAS NOCIVAS                                 | 2.533  | 2.533  | 8                 | 78    | 795    | 25                        | 132                    | 16        | 3     | 462                               | 122    | 93                               | 81                 | 80               | 638   |
| CONTACTOS CON SUSTANCIAS CAUSTICAS O CORROSIVAS.....            | 5.040  | 5.040  | 9                 | 136   | 2.300  | 38                        | 81                     | 29        | 11    | 1.109                             | 348    | 394                              | 306                | 113              | 166   |
| EXPOSICION A RADIACIONES.....                                   | 904    | 904    | 3                 | 18    | 793    | 2                         | 6                      | 5         | 2     | 33                                | 13     | 10                               | 11                 | 5                | 3     |
| EXPLOSIONES.....  | 679    | 679    | 11                | 135   | 95     | 8                         | 27                     | 10        | -     | 145                               | 47     | 13                               | 34                 | 124              | 30    |
| INCENDIOS.....  | 677    | 677    | 6                 | 90    | 16     | 12                        | 22                     | 5         | 2     | 194                               | 97     | 29                               | 86                 | 92               | 26    |
| ACCIDENTES CAUSADOS POR SERES VIVOS....                         | 5.523  | 5.523  | 117               | 304   | 216    | 237                       | 489                    | 94        | 19    | 1.414                             | 847    | 346                              | 822                | 589              | 29    |
| ATROPELLOS O GOLPES CON VEHICULOS.....                          | 19.817 | 19.817 | 616               | 281   | 126    | 3.322                     | 1.995                  | 430       | 17    | 1.413                             | 2.007  | 1.880                            | 3.414              | 4.256            | 60    |
| PATOLOGIAS NO TRAUMATICAS.....                                  | 1.782  | 1.782  | 73                | 18    | 29     | 14                        | 139                    | 97        | 1     | 107                               | 69     | 26                               | 74                 | 56               | 1.079 |

A.IV.11. ACCIDENTES EN JORNADA DE TRABAJO CON BAJA SEGUN PARTE DEL CUERPO LESIONADA POR APARATO O AGENTE MATERIAL CAUSANTE

AÑO 1998

| APARATO O AGENTE MATERIAL CAUSANTE                             | TOTAL   | CRANEO | CARA EXCEPTO OJOS | OJOS   | CUUELLO | TORAX, ESPALDA Y COSTA-DO | REGION LUMBAR ABDOMEN | GENI-TALES | MANOS   | MIEM-BROS SUPE-RIORES (EXCP. MANOS) | PIES    | MIEM-BROS INFE-RIORES (EXCP. PIES) | LESION-ES MULTI-PLAS | ORGANOS INTER-NOS |
|--|---------|--------|-------------------|--------|---------|---------------------------|-----------------------|------------|---------|-------------------------------------|---------|------------------------------------|----------------------|-------------------|
| T O T A L.....   | 753,396 | 10,069 | 8,704             | 51,234 | 19,308  | 84,051                    | 60,926                | 567        | 193,863 | 90,984                              | 102,765 | 112,481                            | 15,603               | 2,841             |
| GENERALES.....   | 157,362 | 2,151  | 1,351             | 4,265  | 3,023   | 16,568                    | 9,435                 | 88         | 25,770  | 20,190                              | 32,143  | 39,004                             | 3,160                | 214               |
| AGENTES GENERALES SIN ESPECIFICAR.....                         | 41,644  | 413    | 354               | 3,553  | 1,572   | 5,766                     | 4,827                 | 32         | 8,554   | 5,703                               | 4,167   | 6,173                              | 417                  | 113               |
| ABERTURAS EN PAREDES.....                                      | 795     | 49     | 22                | 33     | 31      | 110                       | 47                    | -          | 244     | 108                                 | 58      | 72                                 | 19                   | 2                 |
| ABERTURAS EN SUELOS.....                                       | 4,553   | 37     | 20                | 23     | 35      | 455                       | 157                   | 5          | 321     | 327                                 | 1,239   | 1,758                              | 173                  | 3                 |
| ACCESOS Y SALIDAS (PUERTAS).....                               | 8,352   | 265    | 192               | 82     | 149     | 787                       | 446                   | 4          | 3,652   | 1,190                               | 748     | 759                                | 75                   | 3                 |
| ALMACEN EN GENERAL   | 267     | 4      | 1                 | 5      | 12      | 29                        | 26                    | -          | 60      | 34                                  | 46      | 46                                 | 4                    | -                 |
| BARANDILLAS Y PASAMANOS.....                                   | 582     | 12     | 9                 | 6      | 9       | 126                       | 37                    | 2          | 127     | 89                                  | 54      | 102                                | 8                    | 1                 |
| CONTENEDORES.....  | 4,286   | 59     | 37                | 68     | 92      | 733                       | 454                   | 3          | 1,117   | 666                                 | 494     | 513                                | 43                   | 7                 |
| DEPOSITOS Y TANQUES PARA LIQUIDOS.....                         | 565     | 6      | 5                 | 23     | 14      | 94                        | 54                    | -          | 129     | 62                                  | 69      | 88                                 | 18                   | 3                 |
| DESNIVELES Y ESCALONES.....                                    | 10,888  | 98     | 56                | 20     | 82      | 734                       | 270                   | 6          | 708     | 842                                 | 3,977   | 3,842                              | 244                  | 9                 |
| ESTANTERIAS DE ALMACENAMIENTO.....                             | 2,109   | 90     | 20                | 34     | 59      | 270                       | 98                    | 1          | 605     | 356                                 | 239     | 311                                | 25                   | 1                 |
| ESTRUCTURA GENERAL DE EDIFICIOS.....                           | 1,695   | 85     | 27                | 24     | 21      | 277                       | 113                   | -          | 244     | 240                                 | 226     | 294                                | 138                  | 6                 |
| ESTRUCTURAS METALICAS PARA SUSTENTACION DE ANDAMIADOS.....     | 994     | 29     | 14                | 15     | 13      | 143                       | 69                    | 1          | 266     | 122                                 | 148     | 147                                | 25                   | 2                 |
| PASADIZOS Y PLATAFORMAS ELEVADO (EXCEPTO ANDAMIOS).....        | 1,131   | 40     | 11                | 12     | 10      | 137                       | 50                    | -          | 140     | 109                                 | 236     | 331                                | 53                   | 2                 |
| RAMPAS O PLANOS INCLINADOS.....                                | 1,307   | 12     | 8                 | 11     | 22      | 113                       | 53                    | -          | 141     | 159                                 | 310     | 445                                | 32                   | 1                 |
| SILOS Y TOLVAS.....  | 425     | 16     | 5                 | 13     | 6       | 54                        | 34                    | 1          | 113     | 57                                  | 44      | 62                                 | 17                   | 3                 |
| SUPERFICIES DE TRANSITO O TRABAJO.....                         | 72,376  | 753    | 511               | 194    | 736     | 5,941                     | 2,258                 | 28         | 8,466   | 9,142                               | 19,383  | 23,258                             | 1,655                | 51                |
| TECHOS Y PAREDES.....  | 2,953   | 156    | 47                | 107    | 60      | 390                       | 106                   | 3          | 588     | 636                                 | 263     | 410                                | 183                  | 4                 |
| ZONAS DE CARGA Y DESCARGA.....                                 | 1,446   | 25     | 8                 | 12     | 59      | 271                       | 214                   | 2          | 166     | 221                                 | 184     | 260                                | 21                   | 3                 |
| CALZADO Y VESTIMENTA.....                                      | 994     | 2      | 4                 | 30     | 41      | 138                       | 122                   | -          | 129     | 127                                 | 258     | 133                                | 10                   | -                 |
| FISICOS.....   | 16,934  | 81     | 306               | 9,208  | 178     | 719                       | 370                   | 8          | 1,839   | 1,355                               | 1,105   | 1,374                              | 294                  | 97                |
| AGENTES ATMOSFERICOS EXTERIORES O FISICOS SIN ESPECIFICAR..... | 1,404   | 15     | 17                | 491    | 63      | 175                       | 151                   | 1          | 143     | 132                                 | 53      | 128                                | 22                   | 13                |
| AGUA.....  | 4,219   | 34     | 113               | 95     | 78      | 387                       | 139                   | 3          | 708     | 812                                 | 735     | 930                                | 154                  | 31                |
| CALOR.....   | 1,037   | 6      | 46                | 93     | 14      | 34                        | 12                    | 1          | 407     | 175                                 | 130     | 77                                 | 34                   | 8                 |
| FRIO.....  | 75      | 1      | 1                 | 7      | 3       | 16                        | 11                    | -          | 22      | 3                                   | 6       | 4                                  | -                    | 1                 |
| FUEGO.....   | 852     | 4      | 86                | 104    | 5       | 24                        | 8                     | 1          | 323     | 111                                 | 50      | 67                                 | 51                   | 18                |
| HUMEDAD.....   | 374     | 8      | 2                 | 6      | 4       | 47                        | 24                    | -          | 40      | 67                                  | 64      | 94                                 | 18                   | -                 |
| ILUMINACION.....   | 123     | -      | 5                 | 33     | 1       | 5                         | 9                     | -          | 35      | 6                                   | 14      | 13                                 | -                    | 2                 |
| POLVO.....   | 8,682   | 11     | 27                | 8,281  | 9       | 28                        | 12                    | 2          | 141     | 38                                  | 49      | 55                                 | 13                   | 16                |
| RADIACIONES.....   | 146     | -      | 5                 | 97     | -       | 3                         | 4                     | -          | 14      | 11                                  | 4       | 4                                  | 2                    | 2                 |
| RUIDO.....   | 22      | 2      | 4                 | 1      | 1       | -                         | -                     | -          | 6       | -                                   | -       | 2                                  | -                    | 6                 |
| QUIMICOS.....  | 8,605   | 23     | 242               | 4,000  | 66      | 257                       | 88                    | 7          | 1,509   | 582                                 | 482     | 481                                | 209                  | 659               |
| AGENTES QUIMICOS SIN ESPECIFICAR.....                          | 4,043   | 12     | 117               | 1,702  | 36      | 142                       | 54                    | 3          | 752     | 303                                 | 239     | 295                                | 119                  | 269               |
| ANESTESICOS Y ALERGICOS.....                                   | 191     | -      | 12                | 36     | 4       | 10                        | 2                     | -          | 68      | 25                                  | 2       | 9                                  | 12                   | 11                |
| ASFIXIANTES E IRRITANTES.....                                  | 428     | 3      | 5                 | 212    | 1       | 24                        | 6                     | -          | 42      | 17                                  | 23      | 18                                 | 9                    | 68                |
| CAUSTICOS Y CORROSIVOS.....                                    | 3,478   | 6      | 93                | 1,893  | 21      | 64                        | 21                    | 4          | 593     | 222                                 | 211     | 143                                | 57                   | 150               |
| TOXICOS Y VENENOSOS.....                                       | 465     | 2      | 15                | 157    | 4       | 17                        | 5                     | -          | 54      | 15                                  | 7       | 16                                 | 12                   | 161               |



A. IV. 11. ACCIDENTES EN JORNADA DE TRABAJO CON BAJA SEGUN PARTE DEL CUERPO LESIONADA POR APARATO O AGENTE MATERIAL CAUSANTE  
CONTINUACION

AÑO 1998

| APARATO O AGENTE MATERIAL CAUSANTE   | TOTAL   | CRANEO | CARA EXCEPTO OJOS | OJOS   | CUELLO | TORAX, ESPALDA Y COSTADO | REGION LUMBAR ABDOMEN | GENITALES | MANOS  | MIEMBROS SUPERIORES (EXCP. MANOS) | PIES   | MIEMBROS INFERIORES (EXCP. PIES) | LESIONES MULTIPLES | ORGANOS INTERNOS |
|--|---------|--------|-------------------|--------|--------|--------------------------|-----------------------|-----------|--------|-----------------------------------|--------|----------------------------------|--------------------|------------------|
| EXPLOSIVOS.....  | 508     | 2      | 42                | 78     | 7      | 21                       | 13                    | 1         | 131    | 43                                | 15     | 58                               | 63                 | 34               |
| ATMOSFERAS DEFLAGRANTES.....   | 31      | -      | 2                 | 6      | -      | -                        | 1                     | -         | 3      | 1                                 | 1      | 8                                | 5                  | 4                |
| EXPLOSIVOS LIQUIDOS Y GASEOSOS.....  | 66      | -      | 6                 | 10     | 1      | 4                        | 2                     | -         | 9      | 5                                 | 3      | 8                                | 13                 | 5                |
| EXPLOSIVOS SOLIDOS PRODUCTOS INFLAMABLES (NO EXPLOSIVOS).....              | 61      | -      | 2                 | 8      | 1      | 4                        | 2                     | -         | 19     | 4                                 | 1      | 2                                | 13                 | 5                |
| PRODUCTOS Y MATERIALES.....  | 350     | 2      | 32                | 54     | 5      | 13                       | 8                     | 1         | 100    | 33                                | 10     | 40                               | 32                 | 20               |
| CULTIVO VEGETAL Y SUS PRODUCTOS.....                                       | 253,087 | 3,650  | 3,105             | 20,756 | 5,843  | 33,558                   | 29,791                | 194       | 65,001 | 31,106                            | 32,521 | 25,480                           | 1,856              | 226              |
| PIEDRAS, CASCOTES, TIERRAS, ETC.....                                       | 9,320   | 137    | 124               | 2,116  | 185    | 1,175                    | 596                   | 10        | 1,790  | 1,328                             | 664    | 1,068                            | 106                | 21               |
| PRODUCTOS CERAMICOS (LADRILLOS, TEJAS, BOVEDILLAS, ETC.)                   | 22,088  | 365    | 357               | 3,360  | 223    | 1,813                    | 1,525                 | 10        | 4,167  | 1,926                             | 4,631  | 3,377                            | 315                | 19               |
| PRODUCTOS DE MADERA (TABLONES, PUNTALES, ETC.)                             | 18,643  | 356    | 174               | 1,955  | 218    | 2,061                    | 1,974                 | 7         | 4,452  | 2,005                             | 3,081  | 2,173                            | 169                | 18               |
| PRODUCTOS EMPAQUETADOS (CAJAS, BALAS, FARDOS, SACOS, ETC.)                 | 31,132  | 762    | 633               | 2,027  | 478    | 3,967                    | 2,559                 | 51        | 7,360  | 3,538                             | 5,266  | 4,112                            | 352                | 27               |
| PROD. METALICOS (CLAVOS, ALAMBRES, CHAPAS, PERFILES, ETC.)                 | 64,676  | 304    | 199               | 538    | 3,081  | 14,876                   | 14,994                | 30        | 10,468 | 10,341                            | 4,379  | 5,097                            | 304                | 65               |
| RECIPIENTES (CUBOS, LATAS, BIDONES, TONELES, ETC.) (EXCLUYE LOS A PRESION) | 79,696  | 1,526  | 1,344             | 9,311  | 955    | 6,316                    | 5,096                 | 74        | 27,007 | 7,966                             | 12,020 | 7,574                            | 454                | 53               |
| VIDRIOS Y PLASTICOS.....   | 11,805  | 83     | 71                | 160    | 390    | 2,072                    | 1,977                 | 10        | 3,072  | 1,826                             | 1,176  | 896                              | 62                 | 10               |
| PRODUCTOS DE PAPEL Y CARTON.....   | 10,760  | 94     | 173               | 816    | 134    | 630                      | 493                   | 1         | 5,173  | 1,356                             | 940    | 871                              | 71                 | 8                |
| PRODUCTOS CARNICOS Y DE PESCADO.....                                       | 1,993   | 8      | 12                | 387    | 71     | 256                      | 252                   | 1         | 404    | 265                               | 172    | 156                              | 8                  | 1                |
| ANDAMIOS, ESCALERAS.....   | 2,974   | 15     | 18                | 86     | 108    | 392                      | 325                   | -         | 1,108  | 555                               | 192    | 156                              | 15                 | 4                |
| ANDAMIOS.....  | 44,551  | 718    | 347               | 190    | 550    | 5,189                    | 1,810                 | 42        | 4,469  | 5,572                             | 10,306 | 13,363                           | 1,944              | 51               |
| ESCALERAS.....   | 9,617   | 251    | 117               | 83     | 149    | 1,638                    | 583                   | 17        | 1,191  | 1,389                             | 1,491  | 2,109                            | 587                | 12               |
| MEDIOS DE ELEVACION.....   | 34,934  | 467    | 230               | 107    | 401    | 3,551                    | 1,227                 | 25        | 3,278  | 4,183                             | 8,815  | 11,254                           | 1,357              | 39               |
| GRUAS.....   | 12,581  | 291    | 192               | 170    | 223    | 1,389                    | 780                   | 12        | 3,069  | 1,334                             | 2,857  | 2,014                            | 236                | 14               |
| APARATOS DE ELEVACION.....   | 2,261   | 127    | 64                | 41     | 46     | 256                      | 136                   | 4         | 684    | 227                               | 281    | 305                              | 85                 | 5                |
| ACCESORIOS PARA ELEVACION.....   | 3,014   | 82     | 78                | 45     | 43     | 285                      | 152                   | -         | 998    | 340                               | 531    | 383                              | 74                 | 3                |
| MEDIOS DE TRANSPORTE.....  | 7,306   | 82     | 50                | 84     | 134    | 848                      | 492                   | 8         | 1,387  | 767                               | 2,045  | 1,326                            | 77                 | 6                |
| VIA FERREA.....  | 66,588  | 1,425  | 769               | 692    | 4,672  | 7,460                    | 3,386                 | 65        | 10,539 | 7,630                             | 10,540 | 13,283                           | 5,979              | 148              |
| RODANTES, EXCEPTO REMOLQUES Y TRACTORES.....                               | 2,213   | 40     | 24                | 26     | 83     | 308                      | 222                   | 3         | 416    | 227                               | 309    | 438                              | 113                | 4                |
| TRACTORES.....   | 57,949  | 1,268  | 678               | 588    | 4,505  | 6,387                    | 2,843                 | 53        | 8,411  | 6,578                             | 9,198  | 11,645                           | 5,690              | 105              |
| REMOLQUES.....   | 1,042   | 20     | 14                | 6      | 11     | 137                      | 48                    | 3         | 247    | 114                               | 217    | 199                              | 25                 | 1                |
| TRACTORES.....   | 1,737   | 32     | 17                | 33     | 25     | 234                      | 95                    | 2         | 321    | 191                               | 349    | 375                              | 60                 | 3                |
| TRANSPORTADORES.....   | 2,082   | 37     | 17                | 17     | 25     | 140                      | 82                    | 3         | 927    | 282                               | 261    | 261                              | 30                 | -                |
| AEREOS Y ACUATICOS.....  | 1,565   | 28     | 19                | 22     | 23     | 254                      | 96                    | 1         | 217    | 238                               | 206    | 365                              | 61                 | 35               |
| AGENTES PARA PRODUCCION, UTILIZACION Y TRANSMISION ENERGIA.....            | 10,133  | 146    | 280               | 877    | 188    | 1,047                    | 848                   | 7         | 3,489  | 1,358                             | 719    | 896                              | 227                | 51               |
| ELECTRICOS.....  | 1,362   | 9      | 28                | 111    | 28     | 193                      | 176                   | 1         | 400    | 163                               | 116    | 107                              | 24                 | 6                |
| MOTORES Y TURBINAS NO ELECTRICOS.....                                      | 1,284   | 7      | 11                | 70     | 20     | 169                      | 178                   | 1         | 459    | 151                               | 93     | 111                              | 10                 | 4                |
| AGENTES MECANICOS DE TRANSMISION.....                                      | 5,460   | 96     | 139               | 451    | 97     | 514                      | 367                   | 4         | 1,984  | 778                               | 394    | 544                              | 84                 | 8                |
| AGENTES ELECTRICOS DE TRANSMISION.....                                     | 2,027   | 34     | 102               | 245    | 43     | 171                      | 127                   | 1         | 646    | 266                               | 116    | 134                              | 109                | 33               |

A. IV. 11. ACCIDENTES EN JORNADA DE TRABAJO CON BAJA SEGUN PARTE DEL CUERPO LESIONADA POR APARATO O AGENTE MATERIAL CAUSANTE  
CONTINUACION

AÑO 1998

| APARATO O AGENTE MATERIAL CAUSANTE  | TOTAL  | CRANEO | CARA EXCEPTO OJOS | OJOS  | CUELLO | TORAX, ESPALDA Y COSTADO | REGION LUMBAR ABDOMEN | GENITALES | MANOS  | MIEMBROS SUPERIORES (EXCP. MANOS) | PIES  | MIEMBROS INFERIORES (EXCP. PIES) | LESIONES MULTIPLES | ORGANOS INTERNOS |
|---|--------|--------|-------------------|-------|--------|--------------------------|-----------------------|-----------|--------|-----------------------------------|-------|----------------------------------|--------------------|------------------|
| HERRAMIENTAS.....   | 65.622 | 372    | 575               | 2.791 | 1.193  | 5.500                    | 5.164                 | 34        | 34.773 | 7.839                             | 2.978 | 4.166                            | 191                | 46               |
| ELECTRICAS  |        |        |                   |       |        |                          |                       |           |        |                                   |       |                                  |                    |                  |
| PORTATILES.....   | 6.185  | 31     | 86                | 1.496 | 26     | 137                      | 73                    | 7         | 3.349  | 575                               | 136   | 245                              | 21                 | 3                |
| NEUMATICAS  |        |        |                   |       |        |                          |                       |           |        |                                   |       |                                  |                    |                  |
| PORTATILES.....   | 2.209  | 10     | 22                | 101   | 19     | 140                      | 90                    | 3         | 1.190  | 257                               | 234   | 135                              | 7                  | 1                |
| MANUALES.....   | 57.228 | 331    | 467               | 1.194 | 1.148  | 5.223                    | 5.001                 | 24        | 30.234 | 7.007                             | 2.608 | 3.786                            | 163                | 42               |
| APARATOS Y EQUIPOS..  | 35.343 | 434    | 576               | 4.661 | 830    | 4.166                    | 3.013                 | 42        | 8.774  | 4.173                             | 4.094 | 4.162                            | 333                | 85               |
| RECIPIENTES A PRESION.....  | 8.864  | 167    | 226               | 413   | 155    | 1.116                    | 821                   | 11        | 2.438  | 1.004                             | 1.293 | 1.117                            | 85                 | 18               |
| COMPRESORES.....  | 1.198  | 7      | 14                | 50    | 13     | 157                      | 130                   | 4         | 384    | 158                               | 172   | 98                               | 6                  | 5                |
| EQUIPOS DE BOMBEO   |        |        |                   |       |        |                          |                       |           |        |                                   |       |                                  |                    |                  |
| EQUIPOS DE SOLDADURA.....   | 563    | 2      | 6                 | 24    | 10     | 85                       | 76                    | 2         | 176    | 69                                | 49    | 55                               | 7                  | 2                |
| HORNO, CALDERAS, ESTUFAS, ETC. (EXCEPTO ALTOS HORNO).....                                   | 5.973  | 19     | 133               | 3.853 | 59     | 130                      | 117                   | 5         | 768    | 273                               | 275   | 273                              | 39                 | 29               |
| OTROS APARATOS.....   | 1.266  | 14     | 49                | 51    | 23     | 138                      | 82                    | -         | 413    | 223                               | 103   | 137                              | 28                 | 5                |
| OTROS APARATOS.....   | 17.479 | 225    | 148               | 270   | 570    | 2.540                    | 1.787                 | 20        | 4.595  | 2.446                             | 2.202 | 2.482                            | 168                | 26               |
| MAQUINAS.....   | 56.274 | 521    | 529               | 3.110 | 583    | 3.666                    | 2.174                 | 37        | 30.852 | 6.013                             | 3.740 | 4.607                            | 398                | 44               |
| DE OBTENCION, FUNDICION Y TEMPLE (SIDEROMETAL)....  | 1.677  | 18     | 11                | 38    | 27     | 176                      | 146                   | 1         | 721    | 235                               | 141   | 148                              | 14                 | 1                |
| SIN ARRANCAR VIRUTA, EXCEPTO PRENSAS (SIDEROMETAL PRINCIPALMENTE)...                        | 2.691  | 14     | 26                | 149   | 13     | 106                      | 46                    | 3         | 1.873  | 215                               | 118   | 124                              | 3                  | 1                |
| PRENSAS (SIDEROMETAL, MADERA, PAPEL VINIC., ETC.).....                                      | 1.194  | 18     | 14                | 11    | 10     | 61                       | 43                    | -         | 825    | 131                               | 33    | 41                               | 6                  | 1                |
| CON ARRANQUE DE VIRUTA Y ABRASIVOS EXCEPTO TORNOS Y SIERRAS (SIDEROMETAL PRINCIPALMENTE)... | 2.061  | 14     | 28                | 325   | 10     | 79                       | 67                    | 3         | 1.168  | 211                               | 51    | 94                               | 10                 | 1                |
| TORNOS (SIDEROMETAL, MADERA, CERAMICA, ETC.).....   | 991    | 11     | 16                | 77    | 9      | 52                       | 29                    | 1         | 626    | 98                                | 23    | 39                               | 9                  | 1                |
| SIERRAS (SIDEROMETAL, MADERA, CARNICAS, ETC.).....  | 4.965  | 10     | 75                | 1.221 | 13     | 47                       | 43                    | 4         | 2.809  | 290                               | 141   | 302                              | 10                 | -                |
| DE CORTE, EXCEPTO SIERRAS (MADERA Y AGRICOLA).....  | 1.146  | 6      | 22                | 16    | 1      | 36                       | 23                    | 1         | 337    | 136                               | 154   | 410                              | 4                  | -                |
| CON ARRANQUE DE VIRUTA (MADERA PRINCIPALMENTE)...   | 1.338  | 4      | 7                 | 52    | 1      | 10                       | 6                     | -         | 1.164  | 53                                | 14    | 26                               | -                  | 1                |
| PREPARACION E HILATURA DE FIBRAS (TEXTIL)...  | 501    | 1      | 2                 | 50    | 9      | 41                       | 13                    | -         | 265    | 49                                | 30    | 39                               | 2                  | -                |
| PARA TEJER (TEXTIL PRINCIPALMENTE)...   | 957    | 6      | 2                 | 16    | 24     | 127                      | 67                    | 2         | 410    | 130                               | 94    | 72                               | 7                  | -                |
| DE ACABADO (TEXTIL, PAPEL, ETC.).....   | 230    | 3      | -                 | 4     | 3      | 21                       | 12                    | -         | 126    | 26                                | 13    | 22                               | -                  | -                |
| FABRICACION DE PAPEL Y CARTON, EXCEPTO MOLINOS (PAPEL Y ARTES GRAFICAS PRINCIPALMENTE)...   | 352    | 4      | 2                 | 10    | 1      | 25                       | 16                    | 1         | 191    | 47                                | 20    | 31                               | 4                  | -                |
| MOLINOS (PAPEL Y ARTES GRAFICAS, CERAMICA, HARINERA, ETC.)...                               | 210    | 4      | -                 | 10    | 1      | 12                       | 8                     | -         | 105    | 27                                | 20    | 17                               | 5                  | 1                |

A. IV. 11. ACCIDENTES EN JORNADA DE TRABAJO CON BAJA SEGUN PARTE DEL CUERPO LESIONADA POR APARATO O AGENTE MATERIAL CAUSANTE  
CONTINUACION

AÑO 1998

| APARATO O AGENTE MATERIAL CAUSANTE   | TOTAL | CRANEO | CARA EXCEPTO OJOS | OJOS | CUELLO | TORAX, ESPALDA Y COSTADO | REGION LUMBAR ABDOMEN | GENITALES | MANOS | MIEMBROS SUPERIORES (EXCP. MANOS) | PIES | MIEMBROS INFERIORES (EXCP. PIES) | LESIONES MULTIPLES | ORGANOS INTERNOS |
|--|-------|--------|-------------------|------|--------|--------------------------|-----------------------|-----------|-------|-----------------------------------|------|----------------------------------|--------------------|------------------|
| DE ARTES GRAFICAS (ARTES GRAFICAS). PREPARACION DE PASTA (CERAMICA, LACTEAS, PANADERIA, CHACINERIA, VINICOLA, ETC.)... | 803   | 6      | 4                 | 14   | 1      | 45                       | 39                    | 1         | 484   | 101                               | 42   | 63                               | 3                  | -                |
| ELABORACION DE PIEZAS (CERAMICA PRINCIPALMENTE)...   | 576   | 2      | 4                 | 9    | 1      | 50                       | 36                    | -         | 323   | 75                                | 31   | 41                               | 4                  | -                |
| PREPARACION DE CEMENTOS (CEMENTOS Y DERIV. PRINCIPALMENTE)...  | 337   | 3      | 1                 | 8    | 3      | 23                       | 10                    | -         | 210   | 35                                | 16   | 27                               | 1                  | -                |
| PARA FIBROCEMENTO (CEMENTOS Y DERIV. PRINCIPALMENTE)...  | 175   | 3      | -                 | 4    | 1      | 18                       | 16                    | -         | 62    | 24                                | 24   | 16                               | 7                  | -                |
| FABRICACION DE VIDRIO (INDUSTRIA DE VIDRIO PRINCIPALMENTE)...  | 216   | 1      | 2                 | 8    | 2      | 22                       | 9                     | -         | 103   | 30                                | 16   | 20                               | 3                  | -                |
| DE MATANZA (INDUSTRIAS CARNICAS).....  | 353   | 3      | 1                 | 16   | 1      | 14                       | 4                     | -         | 257   | 31                                | 6    | 19                               | -                  | 1                |
| DE CHACINERIA (INDUSTRIAS CARNICAS PRINCIPALMENTE)...  | 70    | 1      | 1                 | 3    | 2      | 3                        | 3                     | -         | 48    | 3                                 | 3    | 3                                | -                  | -                |
| PARA LECHE Y DERIVADOS (LACTEAS PRINCIPALMENTE)...   | 4.109 | 4      | 9                 | 31   | 15     | 31                       | 19                    | 2         | 3.694 | 195                               | 49   | 55                               | 5                  | -                |
| PARA VINO Y ACEITE (VINICOLA Y OLEICOLA PRINCIPALMENTE)...   | 188   | 1      | 5                 | -    | -      | 17                       | 9                     | 1         | 79    | 25                                | 34   | 14                               | 3                  | -                |
| PARA CONSERVAS (INDUS. CONSERVERAS PRINCIPALMENTE)...  | 118   | 2      | -                 | -    | 6      | 11                       | 6                     | -         | 56    | 19                                | 4    | 12                               | 2                  | -                |
| DE LIMPIA (HARINERA Y DERIVADAS PRINCIPALMENTE)...   | 839   | 4      | 3                 | 15   | 14     | 48                       | 28                    | -         | 513   | 121                               | 41   | 46                               | 6                  | -                |
| DE SELECCION Y MOLTURACION (HARINERA Y DERIV. PRINCIPALMENTE)...   | 86    | 1      | 1                 | 2    | 2      | 9                        | 7                     | -         | 32    | 9                                 | 9    | 10                               | 4                  | -                |
| PANADERIA (INDUSTRIA PANADERA).....  | 19    | 1      | -                 | 3    | -      | 1                        | 1                     | -         | 11    | 1                                 | -    | -                                | 1                  | -                |
| DE TABACOS (INDUSTRIA TABAQUERA).....  | 272   | 3      | 1                 | 2    | 4      | 6                        | 4                     | -         | 192   | 41                                | 10   | 9                                | -                  | -                |
| PARA PREPARACION DE PIELS (INDUS. DE LA PIEL PRINCIPALMENTE)...  | 28    | 1      | -                 | 1    | 1      | 1                        | 1                     | -         | 15    | 6                                 | -    | -                                | 2                  | -                |
| PARA CALZADO (INDUST. DEL CALZADO).....  | 338   | 3      | 4                 | 14   | 12     | 36                       | 17                    | -         | 154   | 50                                | 19   | 21                               | 7                  | 1                |
| PARA PREPARACION (CAUCHO, PLASTICO).....   | 140   | 1      | 1                 | 5    | -      | 2                        | -                     | -         | 111   | 12                                | 3    | 5                                | -                  | -                |
| PARA MANIPULACION (CAUCHO Y PLASTICO PRINCIPALMENTE)...  | 56    | -      | 1                 | 2    | -      | 3                        | 2                     | -         | 38    | 5                                 | 2    | 2                                | 1                  | -                |
| PARA FABRICACION DE ARTICULOS (CAUCHO Y PLASTICO).....   | 103   | 6      | 4                 | 4    | 1      | 6                        | 7                     | -         | 54    | 15                                | 2    | 4                                | -                  | -                |
| PARA LA INDUSTRIA QUIMICA, EXCEPTO SEPARADORES (QUIMICAS, POLVORAS Y EXPLOSIVOS).....                                  | 344   | 3      | 7                 | 8    | 6      | 21                       | 14                    | -         | 186   | 54                                | 14   | 24                               | 6                  | 1                |
|  | 99    | 1      | 2                 | 5    | 3      | 12                       | 7                     | -         | 38    | 13                                | 10   | 7                                | 1                  | -                |

A.IV.11. ACCIDENTES EN JORNADA DE TRABAJO CON BAJA SEGUN PARTE DEL CUERPO LESIONADA POR APARATO O AGENTE MATERIAL CAUSANTE  
CONCLUSION

AÑO 1998

| APARATO O AGENTE MATERIAL CAUSANTE   | TOTAL  | CRANEO | CARA EXCEPTO OJOS | OJOS | CUELLO | TORAX, ESPALDA Y COSTADO | REGION LUMBAR ABDOMEN | GENITALES | MANOS  | MIEMBROS SUPERIORES (EXCP. MANOS) | PIES  | MIEMBROS INFERIORES (EXCP. PIES) | LESIONES MULTIPLES | ORGANOS INTERNOS |
|--|--------|--------|-------------------|------|--------|--------------------------|-----------------------|-----------|--------|-----------------------------------|-------|----------------------------------|--------------------|------------------|
| SEPARADORES (QUIMICA, EXPLOSIVOS, VINICOLA, ETC.)...                                   | 27     | -      | -                 | 2    | -      | 3                        | 2                     | -         | 11     | 4                                 | 1     | 4                                | -                  | -                |
| DE DEMOLICION Y PREPARACION DEL TERRENO (CONSTRUCCION Y AGRICULTURA PRINCIPALMENTE)... | 1,410  | 33     | 23                | 12   | 37     | 188                      | 119                   | -         | 282    | 159                               | 232   | 261                              | 59                 | 5                |
| PARA CIMENTACION Y ESTRUCTURAS DE HORMIGON (CONSTRUCCION)...                           | 1,781  | 21     | 30                | 53   | 18     | 172                      | 114                   | 1         | 722    | 242                               | 194   | 190                              | 20                 | 4                |
| COMPACTADORAS (CONSTRUCCION)...  | 101    | 2      | 3                 | -    | 2      | 7                        | 3                     | -         | 25     | 17                                | 18    | 19                               | 4                  | 1                |
| MOTOCULTORES Y MOTOMAQUINAS (AGRICULTURA)...   | 61     | 1      | 1                 | 2    | 1      | 10                       | 4                     | -         | 12     | 9                                 | 8     | 12                               | 1                  | -                |
| TRANSFORM. DEL TERRENO (AGRICULT.)...  | 163    | 2      | 1                 | 21   | 2      | 19                       | 10                    | -         | 38     | 18                                | 18    | 33                               | 1                  | -                |
| LABOREO (AGRICULTURA)...   | 295    | 1      | 3                 | 8    | 5      | 31                       | 20                    | 1         | 103    | 22                                | 55    | 45                               | 1                  | -                |
| SIEMBRA, PLANTACION Y PROTECCION DE CULTIVOS (AGRICULTURA)...                          | 123    | -      | 2                 | 2    | 1      | 16                       | 8                     | -         | 40     | 16                                | 18    | 18                               | 2                  | -                |
| RECOLECCION (AGRICULTURA)...   | 598    | 4      | 9                 | 16   | 3      | 59                       | 29                    | -         | 264    | 68                                | 74    | 64                               | 8                  | -                |
| EQUIPOS DE GRANJA EXCEPTO REMOLQUES (AGRICULTURA)...                                   | 43     | 1      | -                 | 15   | -      | 1                        | -                     | -         | 16     | 5                                 | 1     | 4                                | -                  | -                |
| FABRICACION DE POLVORAS Y EXPLOSIVOS (POLVORAS Y EXPLOSIVOS)...                        | 72     | -      | -                 | 3    | -      | 2                        | 1                     | -         | 55     | 6                                 | 2     | 3                                | -                  | -                |
| OTRAS MAQUINAS SIDEROMETALURGIA  | 446    | 3      | 3                 | 11   | 6      | 44                       | 45                    | -         | 168    | 67                                | 46    | 46                               | 5                  | 2                |
| OTRAS MAQUINAS PARA MADERA, CONSTRUCCION, ETC.   | 1,181  | 3      | 15                | 182  | 4      | 42                       | 29                    | 1         | 720    | 104                               | 26    | 46                               | 7                  | 2                |
| OTRAS MAQUINAS PARA LA INDUSTRIA TEXTIL, PAPEL Y ARTES GRAFICAS, PIEL Y CALZADO, ETC.  | 987    | 6      | 5                 | 14   | 34     | 71                       | 31                    | -         | 587    | 139                               | 51    | 45                               | 4                  | -                |
| OTRAS MAQUINAS PARA CONSTRUCCION, AGRICULTURA, ETC.                                    | 385    | 3      | 5                 | 69   | 1      | 24                       | 11                    | -         | 195    | 22                                | 33    | 21                               | 1                  | -                |
| ROBOTS   | 72     | 4      | 1                 | 6    | -      | 11                       | 2                     | 1         | 30     | 6                                 | 6     | 5                                | -                  | -                |
| MAQUINAS SIN ESPECIFICAR   | 20,947 | 274    | 172               | 561  | 272    | 1,794                    | 988                   | 13        | 10,304 | 2,596                             | 1,770 | 2,028                            | 155                | 20               |
| ANIMALES   | 3,148  | 24     | 83                | 111  | 64     | 376                      | 135                   | 9         | 797    | 527                               | 272   | 626                              | 112                | 12               |
| ANIMALES   | 3,148  | 24     | 83                | 111  | 64     | 376                      | 135                   | 9         | 797    | 527                               | 272   | 626                              | 112                | 12               |
| PERSONAS   | 19,850 | 144    | 274               | 266  | 1,855  | 3,862                    | 3,725                 | 18        | 2,424  | 3,030                             | 871   | 2,781                            | 525                | 75               |
| PERSONAS   | 19,850 | 144    | 274               | 266  | 1,855  | 3,862                    | 3,725                 | 18        | 2,424  | 3,030                             | 871   | 2,781                            | 525                | 75               |
| ARMAS  | 98     | 3      | 5                 | 2    | 2      | 9                        | 8                     | -         | 29     | 7                                 | 9     | 16                               | 4                  | 4                |
| ARMAS  | 98     | 3      | 5                 | 2    | 2      | 9                        | 8                     | -         | 29     | 7                                 | 9     | 16                               | 4                  | 4                |
| ARTES DE PESCA   | 930    | 11     | 10                | 28   | 17     | 125                      | 89                    | 2         | 291    | 156                               | 87    | 96                               | 16                 | 2                |
| ARTES DE PESCA   | 930    | 11     | 10                | 28   | 17     | 125                      | 89                    | 2         | 291    | 156                               | 87    | 96                               | 16                 | 2                |
| PATOLOGIAS NO TRAUMATICAS PATOLOGIAS NO TRAUMATICAS                                    | 1,782  | 73     | 18                | 29   | 14     | 139                      | 97                    | 1         | 107    | 69                                | 26    | 74                               | 56                 | 1,079            |

## A.IV.12. ACCIDENTES EN JORNADA DE TRABAJO CON BAJA SEGUN PARTE DEL CUERPO LESIONADA POR OCUPACION (CNO94)

AÑO 1998

| OCUPACION   | TOTAL  | CRANEO | CARA EXCEPTO OJOS | OJOS   | CUELLO | TORAX, ESPALDA Y COSTADO | REGION LUMBAR-ABDOMEN | GENITALES | MANOS  | MIEMBROS SUPERIORES (EXCP. MANOS) | PIES   | MIEMBROS INFERIORES (EXCP. PIES) | LESIONES MULTIPLES | ORGANOS INTERNOS |
|---|--------|--------|-------------------|--------|--------|--------------------------|-----------------------|-----------|--------|-----------------------------------|--------|----------------------------------|--------------------|------------------|
| T O T A L.....  | 753396 | 10,069 | 8,704             | 51,234 | 19,308 | 84,051                   | 60,926                | 567       | 193863 | 90,984                            | 102765 | 112481                           | 15,603             | 2,841            |
| PODER EJECUTIVO Y LEGISLATIVO Y DIRECCION DE LAS ADMONES. PUBLICAS; DIRECCION DE ORGANIZACIONES DE INTERES.....                   | 81     | 4      | -                 | 2      | 4      | 7                        | 7                     | -         | 8      | 8                                 | 11     | 24                               | 4                  | 2                |
| DIRECCION DE EMPRESAS DE 10 O MAS ASALARIADOS.....  | 1,047  | 21     | 8                 | 26     | 54     | 102                      | 102                   | 1         | 134    | 101                               | 169    | 257                              | 36                 | 36               |
| GERENCIA DE EMPR. DE COMERCIO CON MENOS DE 10 ASALARIADOS...  | 105    | -      | 2                 | 4      | 8      | 14                       | 11                    | -         | 19     | 3                                 | 14     | 23                               | 5                  | 2                |
| GERENCIA DE EMPRESAS DE HOSTELERIA Y RESTAURACION CON MENOS DE 10 ASALARIADOS.....  | 35     | -      | 1                 | 1      | -      | 1                        | 4                     | -         | 11     | 6                                 | 4      | 7                                | -                  | -                |
| GERENCIA DE OTRAS EMPRESAS CON MENOS DE 10 ASALARIADOS.....   | 369    | 6      | 3                 | 10     | 7      | 42                       | 25                    | -         | 75     | 48                                | 47     | 82                               | 16                 | 8                |
| GERENCIA DE EMPRESAS DE COMERCIO SIN ASALARIADOS.....   | 17     | -      | 1                 | -      | 2      | 2                        | -                     | -         | 3      | 2                                 | 3      | 3                                | 1                  | -                |
| GERENCIA DE EMPRESAS DE HOTELERIA SIN ASALARIADOS.....  | 10     | -      | -                 | 1      | -      | -                        | 2                     | -         | 2      | 2                                 | 2      | 1                                | -                  | -                |
| GERENCIA DE OTRAS EMPRESAS SIN ASALARIADOS.....   | 34     | 1      | -                 | -      | 3      | 6                        | 1                     | -         | 5      | 4                                 | 6      | 6                                | 2                  | -                |
| PROFESIONES ASOCIADAS A TITUL. DE 2do y 3er CICLO UNIVERSIT. EN C. FISICAS, QUIMICAS, MATEMATICAS E INGENIERIA.....               | 477    | 11     | 9                 | 34     | 26     | 53                       | 19                    | -         | 61     | 43                                | 81     | 105                              | 24                 | 11               |
| PROFESIONES ASOCIADAS A TITUL. DE 2do y 3er CICLO UNIVERSIT. EN C. NATURALES Y SANIDAD.....                                       | 1,047  | 15     | 17                | 48     | 73     | 86                       | 74                    | -         | 166    | 106                               | 158    | 210                              | 41                 | 53               |
| PROFESIONES ASOCIADAS A TITUL. DE 2do y 3er CICLO UNIVERSIT. EN LA ENSEÑANZA.....   | 960    | 10     | 14                | 23     | 48     | 86                       | 44                    | -         | 110    | 98                                | 204    | 296                              | 19                 | 8                |
| PROFESIONALES DEL DERECHO.....  | 44     | 1      | -                 | 1      | 2      | 6                        | -                     | -         | 3      | 6                                 | 10     | 13                               | 1                  | 1                |
| PROFESIONALES EN ORGANIZACION DE EMPRESAS, PROFES. EN C. SOCIALES Y HUMANAS ASOCIADAS A TITUL. DE 2do Y 3er C. UNIVERSITARIO..... | 376    | 2      | 5                 | 16     | 26     | 26                       | 20                    | -         | 47     | 41                                | 77     | 90                               | 20                 | 6                |
| ESCRITORES, ARTISTAS Y OTRAS PROFESIONES ASOCIADAS A TITUL. DE 2do Y 3er CICLO UNIVERSITARIO Y AFINES.....                        | 465    | 8      | 7                 | 26     | 27     | 43                       | 27                    | -         | 58     | 55                                | 79     | 112                              | 16                 | 7                |
| PROFESIONES ASOCIADAS A TITUL. DE 1er CICLO UNIVERSIT. EN CIENCIAS FISICAS, QUIMICAS, MATEMATICAS E INGENIERIA Y ASIMILADOS.....  | 834    | 17     | 11                | 45     | 49     | 59                       | 53                    | -         | 136    | 83                                | 148    | 182                              | 37                 | 14               |
| PROFESIONES ASOCIADAS A TITUL. DE 1er CICLO UNIVERSIT. EN C. NATURALES Y SANIDAD, EXCEPTO OPTICOS, FISIOTERAP. Y ASIMILADOS.....  | 2,364  | 17     | 24                | 72     | 179    | 208                      | 238                   | 3         | 529    | 321                               | 332    | 358                              | 59                 | 24               |
| PROFESIONES ASOCIADAS A TITUL. DE 1er CICLO UNIVERSITARIO EN LA ENSEÑANZA.....  | 1,225  | 16     | 15                | 28     | 72     | 115                      | 67                    | 1         | 174    | 108                               | 269    | 332                              | 24                 | 4                |
| OTRAS PROFESIONES ASOCIADAS A TITULACION DE 1er CICLO UNIVERSITARIO.....  | 448    | 2      | 4                 | 11     | 29     | 68                       | 29                    | -         | 67     | 51                                | 75     | 95                               | 13                 | 4                |
| TECNICOS DE LAS C. FISICAS, QUIMICAS E INGENIERIAS.....   | 2,778  | 26     | 31                | 150    | 123    | 264                      | 221                   | 5         | 587    | 311                               | 409    | 530                              | 78                 | 43               |
| TECNICOS DE LAS C. NATURALES Y DE LA SANIDAD.....   | 1,142  | 10     | 13                | 45     | 79     | 136                      | 111                   | -         | 249    | 151                               | 158    | 154                              | 28                 | 8                |
| TECNICOS EN EDUCACION INFANTIL INSTRUCTORES DE VUELO, NAVEGACION Y CONDUCCION DE VEHICULOS.....                                   | 313    | 1      | 4                 | 3      | 31     | 32                       | 18                    | -         | 53     | 37                                | 53     | 71                               | 10                 | -                |

A.IV.12. ACCIDENTES EN JORNADA DE TRABAJO CON BAJA SEGUN PARTE DEL CUERPO LESIONADA POR OCUPACION (CNO94)  
CONTINUACION

AÑO 1998

| OCUPACION   | TOTAL  | CRANEO | CARA EXCEPTO OJOS | OJOS  | CUELLO | TORAX, ESPALDA Y COSTADO | REGION LUMBAR ABDOMEN | GENITALES | MANOS  | MIEMBROS SUPERIORES (EXCP. MANOS) | PIES   | MIEMBROS INFERIORES (EXCP. PIES) | LESIONES MULTIPLES | ORGANOS INTERNOS |
|---|--------|--------|-------------------|-------|--------|--------------------------|-----------------------|-----------|--------|-----------------------------------|--------|----------------------------------|--------------------|------------------|
| PROFESIONALES DE APOYO EN OPERACIONES FINANCIERAS Y COMERCIALES.....  | 5,042  | 78     | 38                | 95    | 438    | 541                      | 460                   | 4         | 654    | 529                               | 845    | 1,071                            | 240                | 49               |
| PROFESIONALES DE APOYO A LA GESTION ADMINISTRATIVA.....   | 2,960  | 48     | 24                | 104   | 204    | 282                      | 208                   | -         | 388    | 390                               | 509    | 653                              | 103                | 47               |
| OTROS TECNICOS Y PROFESIONALES DE APOYO.....  | 2,407  | 33     | 24                | 53    | 80     | 168                      | 143                   | 3         | 230    | 221                               | 410    | 981                              | 41                 | 20               |
| EMPLEADOS EN SERV. CONTABLES, FINANCIEROS, Y DE SERV. DE APOYO A LA PRODUCCION Y AL TRANSPORTE.....               | 4,396  | 59     | 41                | 161   | 159    | 476                      | 398                   | 2         | 841    | 478                               | 732    | 867                              | 129                | 53               |
| EMPLEADOS DE BIBLIOTECAS, SERVICIOS DE CORREOS Y ASIMILADOS.....  | 3,170  | 44     | 19                | 60    | 138    | 292                      | 131                   | 5         | 474    | 416                               | 456    | 773                              | 353                | 9                |
| OPERADORES MAQUINAS DE OFICINA  | 137    | 1      | -                 | 4     | 7      | 12                       | 6                     | 1         | 34     | 23                                | 27     | 20                               | 2                  | -                |
| AUXILIARES ADMINISTRATIVOS SIN ATENCION AL PUBLICO NO CLASIFICADOS ANTERIORMENTE....                              | 3,634  | 27     | 25                | 129   | 278    | 319                      | 246                   | 1         | 557    | 441                               | 704    | 755                              | 130                | 22               |
| AUXILIARES ADMINISTRATIVOS CON ATENCION AL PUBLICO NO CLASIFICADOS ANTERIORMENTE....                              | 4,082  | 50     | 46                | 118   | 346    | 394                      | 279                   | 1         | 593    | 458                               | 815    | 811                              | 153                | 18               |
| EMPLEADOS CON TRATO DIRECTO AL PUBLICO EN AGENCIAS DE VIAJE, RECEPCIONISTAS Y TELEFONISTAS.....                   | 843    | 12     | 17                | 28    | 56     | 81                       | 59                    | -         | 118    | 90                                | 178    | 181                              | 16                 | 7                |
| CAJEROS, TAQUILLEROS Y OTROS EMPLEADOS ASIMILADOS CON TRATO DIRECTO AL PUBLICO.....                               | 3,316  | 36     | 33                | 59    | 199    | 377                      | 238                   | -         | 739    | 438                               | 543    | 552                              | 94                 | 8                |
| TRABAJADORES DE LOS SERVICIOS DE RESTAURACION.....  | 29,257 | 234    | 229               | 683   | 697    | 2,331                    | 1,538                 | 19        | 11,312 | 3,533                             | 4,098  | 4,001                            | 484                | 98               |
| TRABAJADORES DE LOS SERVICIOS PERSONALES.....   | 12,013 | 95     | 81                | 263   | 881    | 1,568                    | 1,489                 | 5         | 2,126  | 1,866                             | 1,552  | 1,754                            | 238                | 95               |
| TRABAJADORES DE SERVICIOS DE PROTECCION Y SEGURIDAD.....  | 11,804 | 157    | 184               | 299   | 609    | 1,103                    | 657                   | 12        | 1,911  | 1,308                             | 1,876  | 2,982                            | 630                | 76               |
| DEPENDIENTES DE COMERCIO Y ASIMILADOS.....  | 37,181 | 319    | 218               | 899   | 1,395  | 3,842                    | 2,863                 | 23        | 11,910 | 4,551                             | 5,336  | 5,109                            | 622                | 94               |
| TRABAJADORES CUALIFICADOS EN ACTIVIDADES AGRICOLAS.....   | 10,802 | 124    | 107               | 950   | 183    | 1,454                    | 914                   | 6         | 2,029  | 1,380                             | 1,541  | 1,920                            | 148                | 46               |
| TRABAJADORES CUALIFICADOS EN ACTIVIDADES GANADERAS.....   | 1,235  | 13     | 18                | 55    | 20     | 164                      | 71                    | 2         | 270    | 154                               | 167    | 254                              | 41                 | 6                |
| TRABAJADORES CUALIFICADOS EN OTRAS ACTIVIDADES AGRARIAS....   | 2,415  | 35     | 37                | 173   | 32     | 293                      | 149                   | 2         | 465    | 262                               | 352    | 564                              | 46                 | 5                |
| PESCADORES Y TRABAJADORES CUALIFICADOS EN ACTIVIDADES PISCICOLAS.....   | 4,672  | 51     | 53                | 101   | 61     | 742                      | 421                   | 7         | 1,169  | 701                               | 509    | 726                              | 89                 | 42               |
| ENCARGADOS DE OBRA Y OTROS ENCARG. EN LA CONSTRUCCION....   | 2,960  | 53     | 34                | 162   | 58     | 377                      | 292                   | 1         | 539    | 303                               | 427    | 611                              | 82                 | 21               |
| TRABAJADORES EN OBRAS ESTRUCTURALES DE CONSTRUCCION Y ASIMILADOS.....   | 94,322 | 1,569  | 1,185             | 7,105 | 1,293  | 12,126                   | 8,801                 | 82        | 22,212 | 10,646                            | 13,526 | 13,801                           | 1,790              | 186              |
| TRABAJADORES DE ACABADO DE CONSTRUCCIONES Y ASIMILADOS; PINTORES Y OTROS ASIMILADOS....                           | 29,249 | 412    | 396               | 2,966 | 615    | 3,267                    | 2,293                 | 29        | 6,927  | 3,387                             | 3,664  | 4,524                            | 622                | 147              |
| ENCARGADOS EN LA METALURGIA Y JEFES DE TALLERES MECANICOS....   | 2,689  | 41     | 53                | 245   | 49     | 286                      | 205                   | 3         | 716    | 320                               | 331    | 383                              | 44                 | 13               |
| TRABAJADORES DE LAS INDUSTRIAS EXTRACTIVAS.....   | 14,283 | 299    | 493               | 1,133 | 255    | 1,504                    | 1,296                 | 10        | 3,434  | 1,886                             | 1,662  | 1,987                            | 299                | 25               |
| SOLDADORES, CHAPISTAS, MONTAD. DE ESTRUCTURAS METALICAS, HERREROS, ELABORADORES DE HERRAMIENTAS Y ASIMILADOS..... | 58,554 | 701    | 842               | 9,561 | 911    | 5,269                    | 4,604                 | 45        | 17,168 | 5,784                             | 5,973  | 6,817                            | 656                | 223              |

A.IV.12. ACCIDENTES EN JORNADA DE TRABAJO CON BAJA SEGUN PARTE DEL CUERPO LESIONADA POR OCUPACION (CNO94)  
CONCLUSION

AÑO 1998

| OCUPACION   | TOTAL  | CRANEO | CARA EXCEPTO OJOS | OJOS  | CUELLO | TORAX, ESPALDA Y COSTADO | REGION LUMBAR ABDOMEN | GENITALES | MANOS  | MIEMBROS SUPERIORES (EXCP. MANOS) | PIES   | MIEMBROS INFERIORES (EXCP. PIES) | LESIONES MULTIPLES | ORGANOS INTERNOS |
|---|--------|--------|-------------------|-------|--------|--------------------------|-----------------------|-----------|--------|-----------------------------------|--------|----------------------------------|--------------------|------------------|
| MECANICOS Y AJUSTADORES DE MAQUINARIA Y EQUIPOS ELECTRICOS Y ELECTRONICOS.....  | 40.903 | 551    | 567               | 4.613 | 887    | 4.264                    | 3.177                 | 19        | 12.153 | 4.562                             | 4.114  | 5.251                            | 599                | 146              |
| MECANICOS DE PRECISION EN METALES, TRABAJADORES ARTES GRAFICAS, CERAMISTAS, VIDRIEROS Y ARTESANOS DE LA MADERA, TEXTIL Y CUERO..... | 10.532 | 111    | 74                | 559   | 222    | 1.118                    | 920                   | 3         | 3.466  | 1.463                             | 1.190  | 1.295                            | 94                 | 17               |
| TRABAJADORES DE LA INDUSTRIA DE LA ALIMENTACION, BEBIDAS Y TABACO.....  | 19.559 | 208    | 142               | 622   | 527    | 2.176                    | 1.505                 | 9         | 7.021  | 3.043                             | 2.038  | 2.029                            | 199                | 40               |
| TRABAJADORES DE LA MADERA EBANISTAS, TRABAJADORES DE LA IND. TEXTIL, CONFECCION, PIEL, CUERO, CALZADO Y ASIMILADOS....              | 14.867 | 127    | 100               | 847   | 350    | 1.466                    | 1.112                 | 12        | 5.556  | 1.884                             | 1.579  | 1.684                            | 131                | 19               |
| JEFES DE EQUIPO Y ENCARGADOS EN INSTALACIONES INDUSTRIALES FIJAS.....   | 1.300  | 19     | 14                | 93    | 23     | 113                      | 116                   | 1         | 356    | 143                               | 171    | 217                              | 25                 | 9                |
| OPERADORES DE INSTALACIONES INDUSTRIALES FIJAS Y ASIMILADOS.....  | 13.102 | 148    | 190               | 1.064 | 273    | 1.364                    | 1.203                 | 8         | 3.736  | 1.597                             | 1.558  | 1.711                            | 185                | 65               |
| ENCARGADOS DE OPERADORES DE MAQUINAS FIJAS.....   | 2.987  | 39     | 37                | 194   | 52     | 322                      | 237                   | 1         | 938    | 365                               | 333    | 406                              | 43                 | 20               |
| OPERADORES DE MAQUINAS FIJAS..  | 26.609 | 260    | 241               | 1.517 | 620    | 2.750                    | 2.350                 | 17        | 9.002  | 3.601                             | 2.808  | 3.100                            | 263                | 80               |
| MONTADORES Y ENSAMBLADORES....  | 7.779  | 104    | 107               | 735   | 182    | 930                      | 671                   | 4         | 2.191  | 997                               | 830    | 910                              | 99                 | 19               |
| MAQUINISTA DE LOCOMOTORA, OPERADOR MAQUINARIA AGRICOLA Y DE EQUIPOS PESADOS MOVILES, Y MARINEROS.....                               | 7.510  | 132    | 134               | 429   | 200    | 867                      | 695                   | 6         | 1.494  | 820                               | 1.131  | 1.376                            | 177                | 49               |
| CONDUCTORES DE VEHICULOS PARA EL TRANSPORTE URBANO O POR CARRETERA.....   | 41.378 | 769    | 552               | 1.351 | 1.522  | 5.093                    | 3.333                 | 26        | 6.609  | 4.913                             | 6.632  | 7.755                            | 2.636              | 187              |
| TRABAJADORES NO CUALIFICADOS EN EL COMERCIO.....  | 966    | 8      | 13                | 18    | 43     | 133                      | 90                    | 2         | 144    | 97                                | 168    | 206                              | 42                 | 2                |
| EMPLEADOS DOMESTICOS Y OTRO PERSONAL DE LIMPIEZA DE INTERIOR DE EDIFICIOS.....  | 34.429 | 398    | 231               | 1.393 | 1.271  | 4.414                    | 2.849                 | 18        | 7.264  | 5.106                             | 5.081  | 5.505                            | 698                | 201              |
| CONSERJE DE EDIFICIOS, LIMPIACRISTALES Y VIGILANTES..   | 4.125  | 57     | 55                | 192   | 113    | 443                      | 288                   | 2         | 672    | 517                               | 702    | 913                              | 140                | 31               |
| OTROS TRABAJADORES NO CUALIFICADOS EN OTROS SERVICIOS.....  | 8.603  | 151    | 100               | 354   | 212    | 1.054                    | 746                   | 8         | 1.715  | 1.076                             | 1.444  | 1.529                            | 178                | 36               |
| PEONES AGROPECUARIOS Y DE LA PESCA.....   | 29.148 | 311    | 269               | 2.001 | 526    | 3.662                    | 2.172                 | 35        | 6.217  | 3.939                             | 4.345  | 5.154                            | 427                | 90               |
| PEONES DE LA MINERIA.....   | 901    | 12     | 13                | 60    | 9      | 95                       | 78                    | 1         | 273    | 92                                | 131    | 127                              | 10                 | -                |
| PEONES DE LA CONSTRUCCION.....  | 68.911 | 1.214  | 857               | 5.044 | 989    | 8.228                    | 5.572                 | 75        | 16.471 | 7.574                             | 11.336 | 10.155                           | 1.256              | 140              |
| PEONES DE LAS INDUSTRIAS MANUFACTURERAS.....  | 39.900 | 465    | 435               | 3.278 | 760    | 3.776                    | 2.690                 | 29        | 13.507 | 4.950                             | 4.792  | 4.620                            | 498                | 100              |
| PEONES DEL TRANSPORTE Y DESCARGADORES.....  | 24.248 | 326    | 206               | 917   | 718    | 3.154                    | 2.285                 | 18        | 5.752  | 3.092                             | 3.831  | 3.484                            | 416                | 49               |
| TRABAJADORES NO CLASIFICABLES.  | 45     | -      | 1                 | 1     | 3      | 5                        | 3                     | -         | 13     | 3                                 | 9      | 6                                | 1                  | -                |

A. IV. 13. ACCIDENTES EN JORNADA DE TRABAJO CON BAJA SEGUN GRAVEDAD POR CAUSA DEL ALTA

AÑO 1998

| CAUSA DEL ALTA                | TOTAL   | LEVES   | GRAVES | MORTALES |
|-------------------------------|---------|---------|--------|----------|
| TOTAL.....                    | 753,396 | 741,455 | 10,866 | 1,075    |
| POR FALLECIMIENTO.....        | 1,184   | -       | 109    | 1,075    |
| POR CURACION.....             | 629,024 | 623,515 | 5,509  | -        |
| INSPECCION MEDICA.....        | 98      | 85      | 13     | -        |
| PROPUESTA DE INCAPACIDAD..... | 5,013   | 3,819   | 1,194  | -        |
| OTRAS CAUSAS.....             | 839     | 788     | 51     | -        |
| NO CONSTA ALTA.....           | 117,238 | 113,248 | 3,990  | -        |

A. IV. 13. ACCIDENTES EN JORNADA DE TRABAJO CON BAJA SEGUN GRAVEDAD POR CAUSA DEL ALTA  
DISTRIBUCION PORCENTUAL

AÑO 1998

| CAUSA DEL ALTA                | TOTAL | LEVES | GRAVES | MORTALES |
|-------------------------------|-------|-------|--------|----------|
| TOTAL.....                    | 100.0 | 100.0 | 100.0  | 100.0    |
| POR FALLECIMIENTO.....        | .2    | -     | 1.0    | 100.0    |
| POR CURACION.....             | 83.5  | 84.1  | 50.7   | -        |
| INSPECCION MEDICA.....        | .0    | .0    | .1     | -        |
| PROPUESTA DE INCAPACIDAD..... | .7    | .5    | 11.0   | -        |
| OTRAS CAUSAS.....             | .1    | .1    | .5     | -        |
| NO CONSTA ALTA.....           | 15.6  | 15.3  | 36.7   | -        |



## A. IV.14. ACCIDENTES EN JORNADA DE TRABAJO CON BAJA SEGUN CAUSA DEL ALTA POR COMUNIDAD AUTONOMA Y PROVINCIA

AÑO 1998

| COMUNIDADES AUTONOMAS Y PROVINCIAS | TOTAL   | POR FALLECI-MIENTO | POR CURACION | INSPECCION MEDICA | PROPUESTA DE INCAPACIDAD | OTRAS CAUSAS | NO CONSTA ALTA |
|------------------------------------|---------|--------------------|--------------|-------------------|--------------------------|--------------|----------------|
| T O T A L.....                     | 753.396 | 1.184              | 629.024      | 98                | 5.013                    | 839          | 117.238        |
| ANDALUCIA.....                     | 108.695 | 169                | 87.819       | 25                | 714                      | 244          | 19.724         |
| ALMERIA.....                       | 9.147   | 18                 | 7.581        | 2                 | 55                       | 5            | 1.486          |
| CADIZ.....                         | 17.200  | 15                 | 14.353       | 1                 | 135                      | 82           | 2.614          |
| CORDOBA.....                       | 10.726  | 11                 | 9.032        | 2                 | 77                       | 15           | 1.589          |
| GRANADA.....                       | 8.916   | 22                 | 6.895        | 2                 | 48                       | 4            | 1.945          |
| HUELVA.....                        | 8.492   | 15                 | 6.646        | 2                 | 48                       | 5            | 1.776          |
| JAEN.....                          | 10.143  | 17                 | 7.808        | 4                 | 66                       | 3            | 2.245          |
| MALAGA.....                        | 19.337  | 31                 | 15.671       | 5                 | 96                       | 121          | 3.413          |
| SEVILLA.....                       | 24.734  | 40                 | 19.833       | 7                 | 189                      | 9            | 4.656          |
| ARAGON.....                        | 21.213  | 49                 | 19.299       | 2                 | 142                      | 4            | 1.717          |
| HUESCA.....                        | 3.263   | 9                  | 2.900        | -                 | 34                       | 2            | 318            |
| TERUEL.....                        | 2.723   | 8                  | 2.379        | 1                 | 10                       | -            | 325            |
| ZARAGOZA.....                      | 15.227  | 32                 | 14.020       | 1                 | 98                       | 2            | 1.074          |
| ASTURIAS.....                      | 21.088  | 48                 | 15.465       | 1                 | 122                      | 37           | 5.415          |
| ASTURIAS.....                      | 21.088  | 48                 | 15.465       | 1                 | 122                      | 37           | 5.415          |
| BALEARES.....                      | 23.992  | 16                 | 21.780       | -                 | 102                      | 28           | 2.066          |
| BALEARES.....                      | 23.992  | 16                 | 21.780       | -                 | 102                      | 28           | 2.066          |
| CANARIAS.....                      | 35.604  | 34                 | 30.338       | 3                 | 150                      | 46           | 5.033          |
| LAS PALMAS.....                    | 20.119  | 19                 | 17.240       | -                 | 71                       | 3            | 2.786          |
| S.C.TENERIFE.....                  | 15.485  | 15                 | 13.098       | 3                 | 79                       | 43           | 2.247          |
| CANTABRIA.....                     | 8.330   | 17                 | 7.037        | -                 | 136                      | 14           | 1.126          |
| CANTABRIA.....                     | 8.330   | 17                 | 7.037        | -                 | 136                      | 14           | 1.126          |
| CASTILLA-LA MANCHA.....            | 27.230  | 63                 | 21.690       | 5                 | 178                      | 9            | 5.285          |
| ALBACETE.....                      | 6.155   | 14                 | 5.291        | 2                 | 32                       | 2            | 814            |
| CIUDAD REAL.....                   | 6.544   | 22                 | 5.080        | -                 | 53                       | -            | 1.389          |
| CUENCA.....                        | 2.484   | 7                  | 1.898        | 2                 | 25                       | 1            | 551            |
| GUADALAJARA.....                   | 2.640   | 7                  | 2.081        | -                 | 11                       | 2            | 539            |
| TOLEDO.....                        | 9.407   | 13                 | 7.340        | 1                 | 57                       | 4            | 1.992          |
| CASTILLA Y LEON.....               | 35.333  | 80                 | 29.129       | 7                 | 301                      | 15           | 5.801          |
| AVILA.....                         | 1.287   | 4                  | 1.042        | -                 | 8                        | -            | 233            |
| BURGOS.....                        | 6.122   | 15                 | 5.282        | 1                 | 52                       | 3            | 769            |
| LEON.....                          | 9.264   | 20                 | 7.801        | 2                 | 110                      | 5            | 1.326          |
| PALENCIA.....                      | 2.643   | 5                  | 2.240        | 1                 | 16                       | -            | 381            |
| SALAMANCA.....                     | 3.661   | 5                  | 2.683        | -                 | 18                       | -            | 955            |
| SEGOVIA.....                       | 2.070   | 4                  | 1.653        | -                 | 17                       | -            | 396            |
| SORIA.....                         | 1.549   | 6                  | 1.329        | -                 | 14                       | 2            | 198            |
| VALLADOLID.....                    | 7.051   | 11                 | 5.774        | 3                 | 50                       | 3            | 1.210          |
| ZAMORA.....                        | 1.686   | 10                 | 1.325        | -                 | 16                       | 2            | 333            |
| CATALUÑA.....                      | 150.376 | 169                | 131.626      | 8                 | 943                      | 62           | 17.568         |
| BARCELONA.....                     | 115.391 | 111                | 102.158      | 3                 | 735                      | 34           | 12.350         |
| GIRONA.....                        | 13.754  | 20                 | 11.785       | 4                 | 89                       | 1            | 1.855          |
| LLEIDA.....                        | 8.302   | 16                 | 7.350        | 1                 | 49                       | 26           | 860            |
| TARRAGONA.....                     | 12.929  | 22                 | 10.333       | -                 | 70                       | 1            | 2.503          |
| COMUNIDAD VALENCIANA.....          | 96.819  | 97                 | 82.378       | 6                 | 542                      | 250          | 13.546         |
| ALICANTE.....                      | 25.467  | 33                 | 22.262       | 4                 | 142                      | 46           | 2.980          |
| CASTELLON.....                     | 11.816  | 11                 | 10.921       | -                 | 102                      | 32           | 750            |
| VALENCIA.....                      | 59.536  | 53                 | 49.195       | 2                 | 298                      | 172          | 9.816          |
| EXTREMADURA.....                   | 12.659  | 25                 | 10.126       | 1                 | 133                      | 5            | 2.369          |
| BADAJOS.....                       | 8.138   | 12                 | 6.697        | -                 | 76                       | 2            | 1.351          |
| CACERES.....                       | 4.521   | 13                 | 3.429        | 1                 | 57                       | 3            | 1.018          |
| GALICIA.....                       | 36.500  | 127                | 30.139       | 11                | 367                      | 12           | 5.844          |
| A CORUÑA.....                      | 13.865  | 50                 | 11.378       | 7                 | 127                      | 7            | 2.296          |
| LUGO.....                          | 3.981   | 17                 | 3.151        | 1                 | 25                       | -            | 787            |
| OURENSE.....                       | 3.412   | 14                 | 2.653        | -                 | 56                       | -            | 689            |
| PONTEVEDRA.....                    | 15.242  | 46                 | 12.957       | 3                 | 159                      | 5            | 2.072          |
| MADRID.....                        | 84.553  | 129                | 66.690       | 20                | 319                      | 46           | 17.349         |
| MADRID.....                        | 84.553  | 129                | 66.690       | 20                | 319                      | 46           | 17.349         |
| MURCIA.....                        | 28.399  | 36                 | 24.166       | 6                 | 86                       | 19           | 4.086          |
| MURCIA.....                        | 28.399  | 36                 | 24.166       | 6                 | 86                       | 19           | 4.086          |
| NAVARRA.....                       | 12.209  | 22                 | 10.229       | 1                 | 145                      | 12           | 1.800          |
| NAVARRA.....                       | 12.209  | 22                 | 10.229       | 1                 | 145                      | 12           | 1.800          |
| PAIS VASCO.....                    | 44.001  | 90                 | 35.695       | 1                 | 567                      | 14           | 7.634          |
| ALAVA.....                         | 7.510   | 7                  | 6.222        | 1                 | 120                      | 4            | 1.156          |
| GUIPUZCOA.....                     | 13.746  | 40                 | 10.774       | -                 | 125                      | 5            | 2.802          |
| VIZCAYA.....                       | 22.745  | 43                 | 18.699       | -                 | 322                      | 5            | 3.676          |
| RIOJA (LA).....                    | 5.164   | 10                 | 4.437        | -                 | 62                       | 1            | 654            |
| RIOJA (LA).....                    | 5.164   | 10                 | 4.437        | -                 | 62                       | 1            | 654            |
| CEUTA.....                         | 641     | -                  | 549          | 1                 | 2                        | 17           | 72             |
| MELILLA.....                       | 590     | 3                  | 432          | -                 | 2                        | 4            | 149            |

A. IV. 15. ACCIDENTES EN JORNADA DE TRABAJO CON BAJA SEGUN CAUSA DEL ALTA POR SECTOR Y RAMA DE ACTIVIDAD

AÑO 1998

| SECTOR Y RAMA DE ACTIVIDAD   | TOTAL   | POR FALLECI-MIENTO | POR CURACION | INSPECCION MEDICA | PROPUESTA DE INCAPACIDAD | OTRAS CAUSAS | NO CONSTA ALTA |
|--|---------|--------------------|--------------|-------------------|--------------------------|--------------|----------------|
| TOTAL.....   | 753.396 | 1.184              | 629.024      | 98                | 5.013                    | 839          | 117.238        |
| SECTORES   |         |                    |              |                   |                          |              |                |
| AGRARIO.....   | 48.004  | 127                | 36.560       | 11                | 308                      | 52           | 10.946         |
| NO AGRARIO.....  | 705.392 | 1.057              | 592.464      | 87                | 4.705                    | 787          | 106.292        |
| INDUSTRIA.....   | 237.674 | 281                | 201.708      | 25                | 2.024                    | 224          | 33.412         |
| CONSTRUCCION.....  | 172.312 | 304                | 144.375      | 19                | 1.294                    | 182          | 26.138         |
| SERVICIOS.....   | 295.406 | 472                | 246.381      | 43                | 1.387                    | 381          | 46.742         |
| RAMAS  |         |                    |              |                   |                          |              |                |
| AGRICULTURA, GANADERIA, CAZA, SILVICULTURA.....                                | 42.189  | 78                 | 32.329       | 9                 | 249                      | 47           | 9.477          |
| PESCA Y ACUICULTURA.....   | 5.815   | 49                 | 4.231        | 2                 | 59                       | 5            | 1.469          |
| EXTRACC. Y AGLOMER. DE CARBON, EXTRACCION DE PETROLEO, GAS URANIO Y TORIO..... | 10.550  | 18                 | 7.345        | 1                 | 35                       | 13           | 3.138          |
| EXTRACCION DE MINERALES NO ENERGETICOS.....                                    | 143     | -                  | 108          | -                 | -                        | -            | 35             |
| INDUSTRIA DE ALIMENTOS, BEBIDAS Y TABACO.....                                  | 3.654   | 13                 | 2.987        | -                 | 32                       | 6            | 616            |
| IND. TEXTIL Y DE CONFECCION.....   | 32.069  | 41                 | 27.145       | 5                 | 265                      | 35           | 4.578          |
| IND. DEL CUERO Y DEL CALZADO.....  | 9.884   | 10                 | 8.590        | 2                 | 69                       | 9            | 1.204          |
| INDUSTRIA DE LA MADERA Y DEL CORCHO, CESTERIA.....                             | 2.835   | 2                  | 2.599        | -                 | 11                       | 5            | 218            |
| INDUSTRIA DEL PAPEL, ARTES GRAFICAS, EDICION.....                              | 13.568  | 21                 | 11.465       | 1                 | 230                      | 20           | 1.831          |
| COQUERIAS, REFINERIAS, TRATAM. DE COMBUSTIBLES NUCLEARES.....                  | 9.991   | 5                  | 8.638        | 2                 | 74                       | 5            | 1.267          |
| INDUSTRIA QUIMICA.....   | 207     | 2                  | 159          | -                 | -                        | -            | 46             |
| FABRICACION PRODUCTOS CAUCHO Y MATERIAS PLASTICAS.....                         | 7.484   | 12                 | 6.415        | -                 | 65                       | 4            | 988            |
| FABRICACION DE PRODUCTOS MINERALES NO METALICOS.....                           | 10.162  | 10                 | 8.902        | -                 | 81                       | 8            | 1.161          |
| METALURGIA.....  | 18.904  | 23                 | 16.525       | 1                 | 169                      | 21           | 2.165          |
| FABR. DE PRODUCTOS METALICOS EXCEPTO MAQUINARIA.....                           | 10.704  | 18                 | 9.124        | 2                 | 126                      | 8            | 1.426          |
| CONSTRUCCION DE MAQUINARIA Y EQUIPO MECANICO.....                              | 49.436  | 50                 | 42.092       | 5                 | 424                      | 36           | 6.829          |
| FABR. MAQUINAS OFICINA, MAT. INFORMATICO Y ELECTRONICO.....                    | 14.899  | 19                 | 12.813       | -                 | 111                      | 8            | 1.948          |
| FABRICACION DE MAQUINARIA Y MATERIAL ELECTRICO.....                            | 1.074   | 3                  | 915          | -                 | 3                        | -            | 153            |
| FABR. DE INSTRUMENTOS MEDICOS DE PRECISION Y SIMILARES.....                    | 5.297   | 7                  | 4.538        | -                 | 37                       | 4            | 711            |
| FABR. AUTOMOVILES Y REMOLQUES.....   | 659     | -                  | 566          | -                 | 2                        | 1            | 90             |
| FABRICACION DE OTRO MATERIAL DE TRANSPORTE.....                                | 11.320  | 7                  | 9.822        | 2                 | 73                       | 7            | 1.409          |
| FABRICACION DE MUEBLES, OTRAS IND. MANUFACT. RECICLAJE.....                    | 8.392   | 4                  | 6.994        | 4                 | 36                       | 5            | 1.349          |
| PRODUCCION Y DISTRIBUCION DE ELECTRICIDAD, GAS Y AGUA.....                     | 13.001  | 11                 | 11.228       | -                 | 154                      | 17           | 1.591          |
| CONSTRUCCION.....  | 3.441   | 5                  | 2.738        | -                 | 27                       | 12           | 659            |
| VENTA Y REPAR. DE VEHICULOS, VENTA DE COMBUSTIBLE.....                         | 172.312 | 304                | 144.375      | 19                | 1.294                    | 182          | 26.138         |
| COMERCIO AL POR MAYOR, INTERMEDIARIOS DEL COMERCIO.....                        | 18.815  | 24                 | 15.946       | 3                 | 84                       | 14           | 2.744          |
| COMERCIO AL POR MENOR, REPARACIONES DOMESTICAS.....                            | 29.394  | 45                 | 25.001       | 4                 | 163                      | 34           | 4.147          |
| HOSTELERIA.....  | 43.026  | 33                 | 36.562       | 4                 | 165                      | 63           | 6.199          |
| TRANSP. TERREST. Y POR TUBER.....  | 40.236  | 23                 | 34.413       | 3                 | 136                      | 36           | 5.625          |
| TRANSP. MARITIMO Y FLUVIAL.....  | 27.082  | 153                | 22.620       | 4                 | 205                      | 44           | 4.056          |
| TRANSPORTE AEREO Y ESPACIAL.....   | 617     | 3                  | 451          | -                 | 8                        | 2            | 153            |
| ACTIV. ANEXAS A TRANSPORTES COMUNICACIONES.....                                | 2.410   | 7                  | 1.892        | -                 | 5                        | -            | 506            |
| INST. FINANCIERAS Y SEGUROS.....   | 8.403   | 18                 | 6.494        | 2                 | 37                       | 17           | 1.835          |
| INMOBILIARIAS, ALQUILER DE BIENES MUEBLES.....                                 | 1.769   | 13                 | 1.411        | -                 | 19                       | 1            | 325            |
| ACTIVIDADES INFORMATICAS, INVESTIGACION Y DESARROLLO.....                      | 2.358   | 9                  | 1.960        | 1                 | 11                       | 2            | 375            |
| OTRAS ACTIV. EMPRESARIALES.....  | 694     | 2                  | 556          | -                 | 5                        | -            | 131            |
| ADMN. PUBLICA, DEFEN. SEG. SOC. ORG. EXTRATERRITORIALES.....                   | 50.644  | 51                 | 42.828       | 5                 | 237                      | 20           | 7.503          |
| EDUCACION.....   | 30.797  | 47                 | 25.338       | 7                 | 114                      | 50           | 5.241          |
| ACTIV. SANITARIAS, VETERINARIAS Y SERVICIOS SOCIALES.....                      | 5.429   | 11                 | 4.368        | -                 | 31                       | 9            | 1.010          |
| ACTIV. SANEAMIENTO PUBLICO.....  | 18.777  | 8                  | 14.127       | 8                 | 85                       | 62           | 4.487          |
| ACTIVIDADES ASOCIATIVAS RE-CREATIVAS Y CULTURALES.....                         | 5.346   | 11                 | 4.554        | 1                 | 32                       | 6            | 742            |
| ACTIVIDADES DIVERSAS DE SERVICIOS PERSONALES.....                              | 6.218   | 6                  | 5.100        | 1                 | 31                       | 15           | 1.065          |
| HOGARES QUE EMPLEAN PERSONAL DOMESTICO.....                                    | 2.297   | 1                  | 1.917        | -                 | 5                        | 3            | 371            |
|  | 1.094   | 7                  | 843          | -                 | 14                       | 3            | 227            |

A. IV. 16. ACCIDENTES EN JORNADA DE TRABAJO CON BAJA SEGUN CAUSA DEL ALTA POR EDAD Y SEXO DEL TRABAJADOR ACCIDENTADO

AÑO 1998

| SEXO Y EDAD           | TOTAL   | POR FALLECI-<br>MIENTO | POR<br>CURACION | INSPECCION<br>MEDICA | PROPUESTA DE<br>INCAPACIDAD | OTRAS CAUSAS | NO CONSTA<br>ALTA |
|-----------------------|---------|------------------------|-----------------|----------------------|-----------------------------|--------------|-------------------|
| <b>AMBOS SEXOS</b>    |         |                        |                 |                      |                             |              |                   |
| TOTAL .....           | 753,396 | 1,184                  | 629,024         | 98                   | 5,013                       | 839          | 117,238           |
| DE 16 A 17 AÑOS ..... | 10,705  | 8                      | 9,179           | 3                    | 30                          | 8            | 1,477             |
| DE 18 A 19 AÑOS ..... | 28,289  | 15                     | 24,269          | 3                    | 125                         | 14           | 3,863             |
| DE 20 A 24 AÑOS ..... | 126,809 | 67                     | 108,243         | 7                    | 531                         | 103          | 17,858            |
| DE 25 A 29 AÑOS ..... | 125,578 | 118                    | 106,437         | 19                   | 586                         | 120          | 18,298            |
| DE 30 A 34 AÑOS ..... | 115,177 | 137                    | 96,593          | 12                   | 603                         | 127          | 17,705            |
| DE 35 A 39 AÑOS ..... | 94,906  | 145                    | 78,445          | 10                   | 580                         | 110          | 15,616            |
| DE 40 A 44 AÑOS ..... | 76,122  | 178                    | 62,569          | 11                   | 575                         | 100          | 12,689            |
| DE 45 A 49 AÑOS ..... | 61,271  | 140                    | 50,256          | 6                    | 575                         | 92           | 10,202            |
| DE 50 A 54 AÑOS ..... | 61,793  | 189                    | 50,589          | 8                    | 675                         | 81           | 10,251            |
| DE 55 A 59 AÑOS ..... | 34,485  | 120                    | 27,885          | 12                   | 460                         | 54           | 5,954             |
| 60 AÑOS Y MAS .....   | 18,261  | 67                     | 14,559          | 7                    | 273                         | 30           | 3,325             |
| <b>VARONES</b>        |         |                        |                 |                      |                             |              |                   |
| TOTAL .....           | 634,260 | 1,154                  | 529,833         | 81                   | 4,564                       | 696          | 97,932            |
| DE 16 A 17 AÑOS ..... | 9,184   | 8                      | 7,896           | 3                    | 30                          | 4            | 1,243             |
| DE 18 A 19 AÑOS ..... | 23,183  | 15                     | 19,886          | 3                    | 111                         | 13           | 3,155             |
| DE 20 A 24 AÑOS ..... | 104,660 | 63                     | 89,323          | 5                    | 488                         | 89           | 14,692            |
| DE 25 A 29 AÑOS ..... | 105,126 | 110                    | 89,098          | 14                   | 532                         | 105          | 15,267            |
| DE 30 A 34 AÑOS ..... | 99,174  | 134                    | 83,182          | 9                    | 557                         | 109          | 15,183            |
| DE 35 A 39 AÑOS ..... | 80,934  | 141                    | 66,924          | 9                    | 530                         | 87           | 13,243            |
| DE 40 A 44 AÑOS ..... | 63,889  | 175                    | 52,492          | 9                    | 519                         | 85           | 10,609            |
| DE 45 A 49 AÑOS ..... | 51,343  | 137                    | 42,180          | 5                    | 525                         | 75           | 8,421             |
| DE 50 A 54 AÑOS ..... | 52,229  | 187                    | 42,847          | 7                    | 617                         | 60           | 8,511             |
| DE 55 A 59 AÑOS ..... | 29,374  | 117                    | 23,833          | 10                   | 422                         | 45           | 4,947             |
| 60 AÑOS Y MAS .....   | 15,164  | 67                     | 12,172          | 7                    | 233                         | 24           | 2,661             |
| <b>MUJERES</b>        |         |                        |                 |                      |                             |              |                   |
| TOTAL .....           | 119,136 | 30                     | 99,191          | 17                   | 449                         | 143          | 19,306            |
| DE 16 A 17 AÑOS ..... | 1,521   | -                      | 1,283           | -                    | -                           | 4            | 234               |
| DE 18 A 19 AÑOS ..... | 5,106   | -                      | 4,383           | -                    | 14                          | 1            | 708               |
| DE 20 A 24 AÑOS ..... | 22,149  | 4                      | 18,920          | 2                    | 43                          | 14           | 3,166             |
| DE 25 A 29 AÑOS ..... | 20,452  | 8                      | 17,339          | 5                    | 54                          | 15           | 3,031             |
| DE 30 A 34 AÑOS ..... | 16,003  | 3                      | 13,411          | 3                    | 46                          | 18           | 2,522             |
| DE 35 A 39 AÑOS ..... | 13,972  | 4                      | 11,521          | 1                    | 50                          | 23           | 2,373             |
| DE 40 A 44 AÑOS ..... | 12,233  | 3                      | 10,077          | 2                    | 56                          | 15           | 2,080             |
| DE 45 A 49 AÑOS ..... | 9,928   | 3                      | 8,076           | 1                    | 50                          | 17           | 1,781             |
| DE 50 A 54 AÑOS ..... | 9,564   | 2                      | 7,742           | 1                    | 58                          | 21           | 1,740             |
| DE 55 A 59 AÑOS ..... | 5,111   | 3                      | 4,052           | 2                    | 38                          | 9            | 1,007             |
| 60 AÑOS Y MAS .....   | 3,097   | -                      | 2,387           | -                    | 40                          | 6            | 664               |

## A.V.1. ACCIDENTES EN JORNADA DE TRABAJO CON BAJA SEGUN GRAVEDAD POR TAMAÑO DE LA EMPRESA

AÑO 1998

| TAMAÑO DE LA EMPRESA            | TOTAL   | LEVES   | GRAVES | MORTALES |
|---------------------------------|---------|---------|--------|----------|
| TOTAL.....                      | 753,396 | 741,455 | 10,866 | 1,075    |
| DE 1 A 9 TRABAJADORES.....      | 135,742 | 132,907 | 2,558  | 277      |
| DE 10 A 25 TRABAJADORES.....    | 125,114 | 123,083 | 1,802  | 229      |
| DE 26 A 49 TRABAJADORES.....    | 84,027  | 82,873  | 1,035  | 119      |
| DE 50 A 100 TRABAJADORES.....   | 75,323  | 74,366  | 885    | 72       |
| DE 101 A 249 TRABAJADORES.....  | 72,601  | 71,767  | 755    | 79       |
| DE 250 A 499 TRABAJADORES.....  | 40,300  | 39,880  | 385    | 35       |
| DE 500 A 1000 TRABAJADORES..... | 26,433  | 26,089  | 319    | 25       |
| MAS DE 1000 TRABAJADORES.....   | 41,436  | 40,888  | 506    | 42       |
| NO CONSTA TAMAÑO.....           | 152,420 | 149,602 | 2,621  | 197      |

A.V.1. ACCIDENTES EN JORNADA DE TRABAJO CON BAJA SEGUN GRAVEDAD POR TAMAÑO DE LA EMPRESA  
DISTRIBUCION PORCENTUAL

AÑO 1998

| TAMAÑO DE LA EMPRESA            | TOTAL | LEVES | GRAVES | MORTALES |
|---------------------------------|-------|-------|--------|----------|
| TOTAL.....                      | 100.0 | 100.0 | 100.0  | 100.0    |
| DE 1 A 9 TRABAJADORES.....      | 18.0  | 17.9  | 23.5   | 25.8     |
| DE 10 A 25 TRABAJADORES.....    | 16.6  | 16.6  | 16.6   | 21.3     |
| DE 26 A 49 TRABAJADORES.....    | 11.2  | 11.2  | 9.5    | 11.1     |
| DE 50 A 100 TRABAJADORES.....   | 10.0  | 10.0  | 8.1    | 6.7      |
| DE 101 A 249 TRABAJADORES.....  | 9.6   | 9.7   | 6.9    | 7.3      |
| DE 250 A 499 TRABAJADORES.....  | 5.3   | 5.4   | 3.5    | 3.3      |
| DE 500 A 1000 TRABAJADORES..... | 3.5   | 3.5   | 2.9    | 2.3      |
| MAS DE 1000 TRABAJADORES.....   | 5.5   | 5.5   | 4.7    | 3.9      |
| NO CONSTA TAMAÑO.....           | 20.2  | 20.2  | 24.1   | 18.3     |

## A. V. 2. ACCIDENTES EN JORNADA DE TRABAJO CON BAJA SEGUN TAMAÑO DE LA EMPRESA POR COMUNIDAD AUTONOMA Y PROVINCIA

AÑO 1998

| COMUNIDADES AUTONOMAS Y PROVINCIAS | TOTAL   | DE 1 A 9 TRABAJADORES | DE 10 A 25 TRABAJADORES | DE 26 A 49 TRABAJADORES | DE 50 A 100 TRABAJADORES | DE 101 A 249 TRABAJADORES | DE 250 A 499 TRABAJADORES | DE 500 A 1000 TRABAJADORES | MAS DE 1000 TRABAJADORES | NO CONSTA TAMAÑO |
|------------------------------------|---------|-----------------------|-------------------------|-------------------------|--------------------------|---------------------------|---------------------------|----------------------------|--------------------------|------------------|
| T O T A L                          | 753.396 | 135.742               | 125.114                 | 84.027                  | 75.323                   | 72.601                    | 40.300                    | 26.433                     | 41.436                   | 152.420          |
| ANDALUCIA                          | 108.695 | 22.848                | 18.458                  | 11.691                  | 10.915                   | 9.398                     | 4.768                     | 3.282                      | 4.150                    | 23.185           |
| ALMERIA                            | 9.147   | 2.152                 | 1.845                   | 1.148                   | 1.385                    | 1.018                     | 850                       | 337                        | 260                      | 152              |
| CADIZ                              | 17.200  | 2.404                 | 2.639                   | 1.661                   | 1.767                    | 1.788                     | 564                       | 721                        | 1.165                    | 4.491            |
| CORDOBA                            | 10.726  | 3.029                 | 1.922                   | 1.321                   | 1.185                    | 742                       | 218                       | 293                        | 221                      | 1.795            |
| GRANADA                            | 8.916   | 1.796                 | 1.312                   | 719                     | 640                      | 550                       | 237                       | 139                        | 241                      | 3.282            |
| HUELVA                             | 8.492   | 1.551                 | 1.425                   | 937                     | 1.194                    | 910                       | 432                       | 290                        | 137                      | 1.616            |
| JAEN                               | 10.143  | 3.746                 | 2.548                   | 1.227                   | 847                      | 549                       | 377                       | 109                        | 163                      | 577              |
| MALAGA                             | 19.337  | 4.047                 | 3.265                   | 2.518                   | 2.174                    | 2.133                     | 1.287                     | 883                        | 799                      | 2.231            |
| SEVILLA                            | 24.734  | 4.123                 | 3.502                   | 2.160                   | 1.723                    | 1.708                     | 803                       | 510                        | 1.164                    | 9.041            |
| ARAGON                             | 21.213  | 4.601                 | 4.072                   | 2.619                   | 2.285                    | 2.075                     | 1.208                     | 684                        | 968                      | 2.701            |
| HUESCA                             | 3.263   | 876                   | 669                     | 404                     | 226                      | 293                       | 141                       | 37                         | 54                       | 563              |
| TERUEL                             | 2.723   | 646                   | 508                     | 243                     | 335                      | 290                       | 270                       | 73                         | 17                       | 341              |
| ZARAGOZA                           | 15.227  | 3.079                 | 2.895                   | 1.972                   | 1.724                    | 1.492                     | 797                       | 574                        | 897                      | 1.797            |
| ASTURIAS                           | 21.088  | 2.311                 | 2.088                   | 1.521                   | 1.868                    | 1.918                     | 1.045                     | 1.178                      | 5.154                    | 4.005            |
| ASTURIAS                           | 21.088  | 2.311                 | 2.088                   | 1.521                   | 1.868                    | 1.918                     | 1.045                     | 1.178                      | 5.154                    | 4.005            |
| BALEARES                           | 23.992  | 5.283                 | 4.673                   | 2.951                   | 2.660                    | 1.707                     | 865                       | 435                        | 780                      | 4.638            |
| BALEARES                           | 23.992  | 5.283                 | 4.673                   | 2.951                   | 2.660                    | 1.707                     | 865                       | 435                        | 780                      | 4.638            |
| CANARIAS                           | 35.604  | 4.743                 | 5.114                   | 4.075                   | 3.880                    | 5.123                     | 2.470                     | 1.147                      | 1.787                    | 7.265            |
| LAS PALMAS                         | 20.119  | 2.316                 | 2.549                   | 2.115                   | 1.988                    | 2.636                     | 1.324                     | 453                        | 1.343                    | 5.395            |
| S. C. TENERIFE                     | 15.485  | 2.427                 | 2.565                   | 1.960                   | 1.892                    | 2.487                     | 1.146                     | 694                        | 444                      | 1.870            |
| CANTABRIA                          | 8.330   | 1.447                 | 1.482                   | 972                     | 1.020                    | 786                       | 747                       | 557                        | 203                      | 1.116            |
| CANTABRIA                          | 8.330   | 1.447                 | 1.482                   | 972                     | 1.020                    | 786                       | 747                       | 557                        | 203                      | 1.116            |
| CASTILLA-LA MANCHA                 | 27.230  | 6.883                 | 4.906                   | 2.901                   | 2.505                    | 2.083                     | 776                       | 438                        | 363                      | 6.375            |
| ALBACETE                           | 6.155   | 1.491                 | 1.016                   | 556                     | 404                      | 419                       | 131                       | 32                         | 70                       | 2.036            |
| CIUDAD REAL                        | 6.544   | 1.791                 | 1.341                   | 701                     | 794                      | 417                       | 225                       | 86                         | 21                       | 1.168            |
| CUENCA                             | 2.484   | 631                   | 361                     | 208                     | 222                      | 140                       | 83                        | 58                         | 7                        | 774              |
| GUADALAJARA                        | 2.640   | 505                   | 390                     | 312                     | 304                      | 221                       | 114                       | 128                        | 108                      | 558              |
| TOLEDO                             | 9.407   | 2.465                 | 1.798                   | 1.124                   | 781                      | 886                       | 223                       | 134                        | 157                      | 1.839            |
| CASTILLA Y LEON                    | 35.333  | 7.295                 | 5.900                   | 4.308                   | 3.638                    | 3.647                     | 1.849                     | 1.068                      | 2.292                    | 5.336            |
| AVILA                              | 1.287   | 385                   | 271                     | 161                     | 118                      | 84                        | 15                        | 23                         | 21                       | 209              |
| BURGOS                             | 6.122   | 1.303                 | 1.014                   | 752                     | 863                      | 659                       | 613                       | 59                         | 404                      | 455              |
| LEON                               | 9.264   | 1.360                 | 1.154                   | 970                     | 613                      | 1.017                     | 336                       | 657                        | 1.228                    | 1.929            |
| PALENCIA                           | 2.643   | 526                   | 433                     | 362                     | 335                      | 416                       | 149                       | 24                         | 48                       | 350              |
| SALAMANCA                          | 3.661   | 968                   | 702                     | 423                     | 311                      | 127                       | 89                        | 29                         | 130                      | 882              |
| SEGOVIA                            | 2.070   | 502                   | 314                     | 247                     | 129                      | 114                       | 83                        | 3                          | 7                        | 671              |
| SORIA                              | 1.549   | 369                   | 274                     | 185                     | 200                      | 226                       | 71                        | 26                         | 2                        | 196              |
| VALLADOLID                         | 7.051   | 1.413                 | 1.392                   | 1.001                   | 854                      | 905                       | 463                       | 226                        | 427                      | 370              |
| ZAMORA                             | 1.686   | 469                   | 346                     | 207                     | 215                      | 99                        | 30                        | 21                         | 25                       | 274              |
| CATALUNA                           | 150.376 | 26.784                | 25.339                  | 17.845                  | 15.039                   | 15.770                    | 9.707                     | 6.497                      | 9.507                    | 23.888           |
| BARCELONA                          | 115.391 | 18.548                | 18.546                  | 13.407                  | 11.390                   | 12.901                    | 8.032                     | 5.709                      | 8.857                    | 18.001           |
| GIRONA                             | 13.754  | 3.610                 | 2.907                   | 1.678                   | 1.647                    | 1.029                     | 789                       | 495                        | 139                      | 1.460            |
| LLEIDA                             | 8.302   | 1.841                 | 1.532                   | 1.024                   | 649                      | 640                       | 312                       | 34                         | 336                      | 1.934            |
| TARRAGONA                          | 12.929  | 2.785                 | 2.354                   | 1.736                   | 1.353                    | 1.200                     | 574                       | 259                        | 175                      | 2.493            |
| COMUNIDAD VALENCIANA               | 96.819  | 17.130                | 17.471                  | 11.730                  | 10.358                   | 8.764                     | 4.521                     | 2.412                      | 2.327                    | 22.106           |
| ALICANTE                           | 25.467  | 6.587                 | 5.909                   | 4.026                   | 2.706                    | 2.091                     | 1.361                     | 408                        | 594                      | 1.785            |
| CASTELLON                          | 11.816  | 2.028                 | 2.054                   | 1.501                   | 1.710                    | 1.645                     | 624                       | 436                        | 64                       | 1.754            |
| VALENCIA                           | 59.536  | 8.515                 | 9.508                   | 6.203                   | 5.942                    | 5.028                     | 2.536                     | 1.568                      | 1.669                    | 18.567           |
| EXTREMADURA                        | 12.659  | 2.702                 | 1.673                   | 1.032                   | 950                      | 510                       | 171                       | 143                        | 138                      | 5.340            |
| BADAJOZ                            | 8.138   | 1.785                 | 1.120                   | 759                     | 674                      | 346                       | 110                       | 95                         | 83                       | 3.166            |
| CACERES                            | 4.521   | 917                   | 553                     | 273                     | 276                      | 164                       | 61                        | 48                         | 55                       | 2.174            |
| GALICIA                            | 36.500  | 9.188                 | 7.543                   | 4.581                   | 3.992                    | 3.342                     | 1.807                     | 774                        | 1.427                    | 3.846            |
| A CORUÑA                           | 13.865  | 3.238                 | 2.596                   | 1.571                   | 1.272                    | 1.193                     | 644                       | 341                        | 905                      | 2.105            |
| LUGO                               | 3.981   | 1.300                 | 850                     | 390                     | 351                      | 299                       | 87                        | 28                         | 82                       | 594              |
| OURENSE                            | 3.412   | 929                   | 690                     | 435                     | 461                      | 369                       | 201                       | 51                         | 65                       | 211              |
| PONTEVEDRA                         | 15.242  | 3.721                 | 3.407                   | 2.185                   | 1.908                    | 1.481                     | 875                       | 354                        | 375                      | 936              |
| MADRID                             | 84.553  | 10.555                | 11.396                  | 7.530                   | 6.334                    | 7.533                     | 5.045                     | 3.958                      | 7.981                    | 24.221           |
| MADRID                             | 84.553  | 10.555                | 11.396                  | 7.530                   | 6.334                    | 7.533                     | 5.045                     | 3.958                      | 7.981                    | 24.221           |
| MURCIA                             | 28.399  | 5.342                 | 4.801                   | 2.872                   | 2.616                    | 2.841                     | 1.554                     | 1.606                      | 799                      | 5.968            |
| MURCIA                             | 28.399  | 5.342                 | 4.801                   | 2.872                   | 2.616                    | 2.841                     | 1.554                     | 1.606                      | 799                      | 5.968            |
| NAVARRA                            | 12.209  | 1.957                 | 2.156                   | 1.405                   | 1.491                    | 1.690                     | 691                       | 492                        | 412                      | 1.915            |
| NAVARRA                            | 12.209  | 1.957                 | 2.156                   | 1.405                   | 1.491                    | 1.690                     | 691                       | 492                        | 412                      | 1.915            |
| PAIS VASCO                         | 44.001  | 5.606                 | 6.941                   | 5.123                   | 5.159                    | 4.850                     | 2.924                     | 1.554                      | 2.907                    | 8.937            |
| ALAVA                              | 7.510   | 843                   | 992                     | 996                     | 873                      | 868                       | 622                       | 349                        | 693                      | 1.274            |
| GUIPUZCOA                          | 13.746  | 1.910                 | 2.350                   | 1.479                   | 1.577                    | 1.503                     | 915                       | 551                        | 530                      | 2.931            |
| VIZCAYA                            | 22.745  | 2.853                 | 3.599                   | 2.648                   | 2.709                    | 2.479                     | 1.387                     | 654                        | 1.684                    | 4.732            |
| RIOJA (LA)                         | 5.164   | 877                   | 865                     | 723                     | 510                      | 406                       | 123                       | 162                        | 235                      | 1.263            |
| RIOJA (LA)                         | 5.164   | 877                   | 865                     | 723                     | 510                      | 406                       | 123                       | 162                        | 235                      | 1.263            |
| CEUTA                              | 641     | 90                    | 156                     | 85                      | 67                       | 104                       | 25                        | 8                          | 4                        | 102              |
| MELILLA                            | 590     | 100                   | 80                      | 63                      | 36                       | 54                        | 4                         | 38                         | 2                        | 213              |

## A.V.3. ACCIDENTES EN JORNADA DE TRABAJO CON BAJA SEGUN TAMAÑO DE LA EMPRESA POR SECTOR Y RAMA DE ACTIVIDAD

AÑO 1998

| SECTOR Y RAMA DE ACTIVIDAD  | TOTAL   | DE 1 A 9 TRABAJADORES | DE 10 A 25 TRABAJADORES | DE 26 A 49 TRABAJADORES | DE 50 A 100 TRABAJADORES | DE 101 A 249 TRABAJADORES | DE 250 A 499 TRABAJADORES | DE 500 A 1000 TRABAJADORES | MAS DE 1000 TRABAJADORES | NO CONSTA TAMAÑO |
|---|---------|-----------------------|-------------------------|-------------------------|--------------------------|---------------------------|---------------------------|----------------------------|--------------------------|------------------|
| TOTAL.....  | 753,396 | 135,742               | 125,114                 | 84,027                  | 75,323                   | 72,601                    | 40,300                    | 26,433                     | 41,436                   | 152,420          |
| SECTORES  |         |                       |                         |                         |                          |                           |                           |                            |                          |                  |
| AGRARIO.....  | 48,004  | 13,136                | 7,348                   | 2,797                   | 3,318                    | 3,207                     | 2,238                     | 1,604                      | 149                      | 14,207           |
| NO AGRARIO.....   | 705,392 | 122,606               | 117,766                 | 81,230                  | 72,005                   | 69,394                    | 38,062                    | 24,829                     | 41,287                   | 138,213          |
| INDUSTRIA.....  | 237,674 | 31,962                | 41,184                  | 32,189                  | 28,656                   | 30,526                    | 16,559                    | 9,706                      | 14,700                   | 32,192           |
| CONSTRUCCION.....   | 172,312 | 40,193                | 38,778                  | 23,071                  | 18,148                   | 11,419                    | 3,643                     | 842                        | 850                      | 35,368           |
| SERVICIOS.....  | 295,406 | 50,451                | 37,804                  | 25,970                  | 25,201                   | 27,449                    | 17,860                    | 14,281                     | 25,737                   | 70,653           |
| RAMAS   |         |                       |                         |                         |                          |                           |                           |                            |                          |                  |
| AGRICULTURA, GANADERIA, CAZA, SILVICULTURA.....   | 42,189  | 10,838                | 5,337                   | 2,498                   | 3,125                    | 3,096                     | 2,213                     | 1,593                      | 145                      | 13,344           |
| PESCA Y ACUICULTURA.....  | 5,815   | 2,298                 | 2,011                   | 299                     | 193                      | 111                       | 25                        | 11                         | 4                        | 863              |
| EXTRACC. Y AGLOMER. DE CARBON.....  | 10,550  | 75                    | 262                     | 421                     | 404                      | 1,597                     | 332                       | 827                        | 5,745                    | 887              |
| EXTRACCION DE PETROLEO, GAS URANIO Y TORIO.....   | 143     | 16                    | 13                      | 22                      | 4                        | 23                        | 27                        | 3                          | 17                       | 18               |
| EXTRACCION DE MINERALES NO ENERGETICOS.....   | 3,654   | 634                   | 775                     | 599                     | 495                      | 299                       | 346                       | 68                         | 1                        | 437              |
| INDUSTRIA DE ALIMENTOS, BEBIDAS Y TABACO.....   | 32,069  | 3,309                 | 4,517                   | 4,130                   | 4,311                    | 4,685                     | 3,486                     | 1,352                      | 1,029                    | 5,250            |
| IND. TEXTIL Y DE CONFECION.....   | 9,884   | 905                   | 1,663                   | 1,590                   | 1,520                    | 1,795                     | 723                       | 516                        | 208                      | 964              |
| IND. DEL CUERO Y DEL CALZADO.....   | 2,835   | 434                   | 704                     | 668                     | 437                      | 317                       | 59                        | 15                         | 4                        | 197              |
| INDUSTRIA DE LA MADERA Y DEL CORCHO, CESTERIA.....  | 13,568  | 3,978                 | 3,221                   | 1,693                   | 1,157                    | 751                       | 334                       | 67                         | 11                       | 2,356            |
| INDUSTRIA DEL PAPEL, ARTES GRAFICAS, EDICION.....   | 9,991   | 1,031                 | 1,631                   | 1,428                   | 1,663                    | 1,829                     | 733                       | 270                        | 128                      | 1,278            |
| COQUERIAS, REFINERIAS, TRATAM. DE COMBUSTIBLES NUCLEARES.....                             | 207     | 15                    | 14                      | 23                      | 25                       | 31                        | 5                         | 61                         | 14                       | 19               |
| INDUSTRIA QUIMICA.....  | 7,484   | 562                   | 1,072                   | 1,031                   | 1,103                    | 1,374                     | 755                       | 554                        | 72                       | 961              |
| FABRICACION PRODUCTOS CAUCHO Y MATERIAS PLASTICAS.....                                    | 10,162  | 824                   | 1,581                   | 1,382                   | 1,522                    | 2,064                     | 506                       | 279                        | 751                      | 1,253            |
| FABRICACION DE PRODUCTOS MINERALES NO METALICOS.....                                      | 18,904  | 2,334                 | 3,938                   | 3,344                   | 2,843                    | 2,726                     | 802                       | 459                        | 462                      | 1,996            |
| METALURGIA.....   | 10,704  | 841                   | 1,372                   | 1,380                   | 1,360                    | 1,640                     | 1,466                     | 1,047                      | 596                      | 1,002            |
| FABR. DE PRODUCTOS METALICOS EXCEPTO MAQUINARIA.....                                      | 49,436  | 9,744                 | 10,886                  | 7,314                   | 5,788                    | 4,371                     | 2,094                     | 1,055                      | 498                      | 7,686            |
| CONSTRUCCION DE MAQUINARIA Y EQUIPO MECANICO.....   | 14,899  | 2,363                 | 3,436                   | 2,295                   | 1,676                    | 1,741                     | 815                       | 422                        | 283                      | 1,868            |
| FABR. MAQUINAS OFICINA, MAT. INFORMATICO Y ELECTRONICO.....                               | 1,074   | 69                    | 81                      | 97                      | 89                       | 214                       | 165                       | 111                        | 105                      | 143              |
| FABRICACION DE MAQUINARIA Y MATERIAL ELECTRICO.....                                       | 5,297   | 531                   | 693                     | 599                     | 650                      | 720                       | 634                       | 333                        | 150                      | 987              |
| FABR. DE INSTRUMENTOS MEDICOS DE PRECISION Y SIMILARES.....                               | 659     | 89                    | 90                      | 102                     | 106                      | 52                        | 102                       | 32                         | 1                        | 85               |
| FABR. AUTOMOVILES Y REMOLQUES.....  | 11,320  | 466                   | 846                     | 706                     | 862                      | 2,028                     | 1,875                     | 817                        | 2,714                    | 1,006            |
| FABRICACION DE OTRO MATERIAL DE TRANSPORTE.....   | 8,392   | 441                   | 938                     | 929                     | 931                      | 931                       | 562                       | 946                        | 1,455                    | 1,259            |
| FABRICACION DE MUEBLES, OTRAS IND. MANUFACT. RECICLAJE.....                               | 13,001  | 2,939                 | 3,079                   | 2,167                   | 1,410                    | 823                       | 301                       | 214                        | 35                       | 2,033            |
| PRODUCCION Y DISTRIBUCION DE ELECTRICIDAD, GAS Y AGUA.....                                | 3,441   | 362                   | 372                     | 269                     | 300                      | 515                       | 437                       | 258                        | 421                      | 507              |
| CONSTRUCCION.....   | 172,312 | 40,193                | 38,778                  | 23,071                  | 18,148                   | 11,419                    | 3,643                     | 842                        | 850                      | 35,368           |
| VENTA Y REPAR. DE VEHICULOS, VENTA DE COMBUSTIBLE.....                                    | 18,815  | 6,758                 | 4,497                   | 2,230                   | 1,137                    | 595                       | 58                        | 94                         | 159                      | 3,287            |
| COMERCIO AL POR MAYOR, INTERMEDIARIOS DEL COMERCIO.....                                   | 29,394  | 7,073                 | 6,548                   | 3,410                   | 2,743                    | 2,235                     | 850                       | 893                        | 265                      | 5,377            |
| COMERCIO AL POR MENOR, REPARACIONES DOMESTICAS.....                                       | 43,026  | 10,117                | 5,499                   | 2,935                   | 2,259                    | 2,808                     | 3,022                     | 1,895                      | 5,527                    | 8,964            |
| HOSTELERIA.....   | 40,236  | 9,144                 | 5,778                   | 4,177                   | 4,107                    | 4,042                     | 1,487                     | 1,080                      | 1,256                    | 9,165            |
| TRANSP. TERRESTRE Y POR TUBER.....  | 27,082  | 6,749                 | 5,031                   | 2,740                   | 1,796                    | 1,384                     | 867                       | 648                        | 1,937                    | 5,930            |
| TRANSP. MARITIMO Y FLUVIAL.....   | 617     | 79                    | 101                     | 51                      | 69                       | 37                        | 9                         | 13                         | 64                       | 194              |
| TRANSPORTE AEREO Y ESPACIAL.....  | 2,410   | 22                    | 43                      | 73                      | 99                       | 178                       | 134                       | 426                        | 989                      | 446              |
| ACTIV. ANEXAS A TRANSPORTES COMUNICACIONES.....   | 8,403   | 794                   | 873                     | 622                     | 757                      | 859                       | 1,077                     | 699                        | 630                      | 2,092            |
| INST. FINANCIERAS Y SEGUROS.....  | 1,769   | 186                   | 110                     | 65                      | 94                       | 187                       | 114                       | 199                        | 409                      | 405              |
| INMOBILIARIAS, ALQUILER DE BIENES MUEBLES.....  | 2,358   | 810                   | 541                     | 303                     | 161                      | 48                        | 27                        | 10                         | 17                       | 441              |
| ACTIVIDADES INFORMATICAS, INVESTIGACION Y DESARROLLO.....                                 | 694     | 133                   | 93                      | 49                      | 54                       | 62                        | 57                        | 50                         | 17                       | 179              |
| OTRAS ACTIV. EMPRESARIALES, ADMON. PUBLICA, DEFEN. SEG. SOC. ORG. EXTRATERRITORIALES..... | 50,644  | 3,550                 | 3,663                   | 3,771                   | 5,673                    | 7,115                     | 4,824                     | 2,951                      | 2,721                    | 16,376           |
| EDUCACION.....  | 30,797  | 1,097                 | 1,651                   | 2,230                   | 2,787                    | 4,089                     | 2,701                     | 2,094                      | 4,852                    | 9,296            |
| ACTIV. SANITARIAS, VETERINARIAS Y SERVICIOS SOCIALES.....                                 | 5,429   | 483                   | 586                     | 972                     | 878                      | 373                       | 163                       | 287                        | 313                      | 1,374            |
| ACTIV. SANEAMIENTO PUBLICO.....   | 18,777  | 740                   | 931                     | 877                     | 1,200                    | 1,926                     | 1,416                     | 1,782                      | 5,721                    | 4,184            |
| ACTIVIDADES ASOCIATIVAS RECREATIVAS Y CULTURALES.....                                     | 5,346   | 223                   | 329                     | 312                     | 561                      | 770                       | 844                       | 911                        | 588                      | 808              |
| ACTIVIDADES DIVERSAS DE SERVICIOS PERSONALES.....   | 6,218   | 1,024                 | 1,127                   | 893                     | 617                      | 586                       | 140                       | 146                        | 265                      | 1,420            |
| HOGARES QUE EMPLEAN PERSONAL DOMESTICO.....   | 2,297   | 707                   | 333                     | 237                     | 185                      | 120                       | 64                        | 97                         | 7                        | 547              |
|   | 1,094   | 762                   | 70                      | 23                      | 24                       | 35                        | 6                         | 6                          | -                        | 168              |

A.VI.1. ACCIDENTES DE TRABAJO CON BAJA SEGUN GRAVEDAD POR COMUNIDAD AUTONOMA Y PROVINCIA DEL CENTRO DE TRABAJO DEL TRABAJADOR ACCIDENTADO

AÑO 1998

| COMUNIDADES AUTONOMAS Y PROVINCIAS | TOTAL   |         |        |          | EN JORNADA DE TRABAJO |         |        |          | IN ITINERE |        |        |          |
|------------------------------------|---------|---------|--------|----------|-----------------------|---------|--------|----------|------------|--------|--------|----------|
|                                    | TOTAL   | LEVES   | GRAVES | MORTALES | TOTAL                 | LEVES   | GRAVES | MORTALES | TOTAL      | LEVES  | GRAVES | MORTALES |
| T O T A L                          | 806.819 | 791.986 | 13.340 | 1.493    | 753.396               | 741.455 | 10.866 | 1.075    | 53.423     | 50.531 | 2.474  | 418      |
| ANDALUCIA                          | 116.146 | 113.019 | 2.916  | 211      | 108.606               | 106.087 | 2.368  | 151      | 7.540      | 6.932  | 548    | 60       |
| ALMERIA                            | 9.851   | 9.646   | 180    | 25       | 9.149                 | 9.001   | 133    | 15       | 702        | 645    | 47     | 10       |
| CADIZ                              | 18.229  | 17.934  | 275    | 20       | 17.206                | 16.967  | 226    | 13       | 1.023      | 967    | 49     | 7        |
| CORDOBA                            | 11.336  | 11.106  | 211    | 19       | 10.746                | 10.558  | 176    | 12       | 590        | 548    | 35     | 7        |
| GRANADA                            | 9.663   | 9.350   | 288    | 25       | 8.884                 | 8.631   | 235    | 18       | 779        | 719    | 53     | 7        |
| HUELVA                             | 8.788   | 8.551   | 221    | 16       | 8.436                 | 8.229   | 194    | 13       | 352        | 322    | 27     | 3        |
| JAEN                               | 10.535  | 10.329  | 189    | 17       | 10.132                | 9.953   | 163    | 16       | 403        | 376    | 26     | 1        |
| MALAGA                             | 20.860  | 20.133  | 687    | 40       | 19.295                | 18.709  | 557    | 29       | 1.565      | 1.424  | 130    | 11       |
| SEVILLA                            | 26.884  | 25.970  | 865    | 49       | 24.758                | 24.039  | 684    | 35       | 2.126      | 1.931  | 181    | 14       |
| ARAGON                             | 22.480  | 22.063  | 358    | 59       | 21.278                | 20.932  | 305    | 41       | 1.202      | 1.131  | 53     | 18       |
| HUESCA                             | 3.368   | 3.288   | 70     | 10       | 3.222                 | 3.158   | 57     | 7        | 146        | 130    | 13     | 3        |
| TERUEL                             | 2.795   | 2.710   | 75     | 10       | 2.714                 | 2.639   | 68     | 7        | 81         | 71     | 7      | 3        |
| ZARAGOZA                           | 16.317  | 16.065  | 213    | 39       | 15.342                | 15.135  | 180    | 27       | 975        | 930    | 33     | 12       |
| ASTURIAS                           | 21.848  | 21.585  | 213    | 50       | 21.085                | 20.854  | 192    | 39       | 763        | 731    | 21     | 11       |
| ASTURIAS                           | 21.848  | 21.585  | 213    | 50       | 21.085                | 20.854  | 192    | 39       | 763        | 731    | 21     | 11       |
| BALEARES                           | 25.945  | 25.470  | 452    | 23       | 23.989                | 23.643  | 331    | 15       | 1.956      | 1.827  | 121    | 8        |
| BALEARES                           | 25.945  | 25.470  | 452    | 23       | 23.989                | 23.643  | 331    | 15       | 1.956      | 1.827  | 121    | 8        |
| CANARIAS                           | 37.984  | 37.566  | 375    | 43       | 35.592                | 35.255  | 305    | 32       | 2.392      | 2.311  | 70     | 11       |
| LAS PALMAS                         | 21.659  | 21.482  | 157    | 20       | 20.114                | 19.970  | 127    | 17       | 1.545      | 1.512  | 30     | 3        |
| S.C.TENERIFE                       | 16.325  | 16.084  | 218    | 23       | 15.478                | 15.285  | 178    | 15       | 847        | 799    | 40     | 8        |
| CANTABRIA                          | 8.941   | 8.681   | 240    | 20       | 8.334                 | 8.104   | 215    | 15       | 607        | 577    | 25     | 5        |
| CANTABRIA                          | 8.941   | 8.681   | 240    | 20       | 8.334                 | 8.104   | 215    | 15       | 607        | 577    | 25     | 5        |
| CASTILLA-LA MANCHA                 | 28.368  | 27.880  | 420    | 68       | 27.204                | 26.794  | 358    | 52       | 1.164      | 1.086  | 62     | 16       |
| ALBACETE                           | 6.423   | 6.333   | 75     | 15       | 6.132                 | 6.055   | 65     | 12       | 291        | 278    | 10     | 3        |
| CIUDAD REAL                        | 6.894   | 6.743   | 128    | 23       | 6.580                 | 6.451   | 112    | 17       | 314        | 292    | 16     | 6        |
| CUENCA                             | 2.532   | 2.477   | 48     | 7        | 2.447                 | 2.401   | 40     | 6        | 85         | 76     | 8      | 1        |
| GUADALAJARA                        | 2.760   | 2.708   | 44     | 8        | 2.632                 | 2.587   | 39     | 6        | 128        | 121    | 5      | 2        |
| TOLEDO                             | 9.759   | 9.619   | 125    | 15       | 9.413                 | 9.300   | 102    | 11       | 346        | 319    | 23     | 4        |
| CASTILLA Y LEON                    | 37.002  | 36.211  | 708    | 83       | 35.246                | 34.563  | 617    | 66       | 1.756      | 1.648  | 91     | 17       |
| AVILA                              | 1.353   | 1.317   | 31     | 5        | 1.271                 | 1.241   | 26     | 4        | 82         | 76     | 5      | 1        |
| BURGOS                             | 6.420   | 6.312   | 88     | 20       | 6.109                 | 6.016   | 78     | 15       | 311        | 296    | 10     | 5        |
| LEON                               | 9.633   | 9.476   | 134    | 23       | 9.267                 | 9.133   | 116    | 18       | 366        | 343    | 18     | 5        |
| PALENCIA                           | 2.741   | 2.677   | 59     | 5        | 2.628                 | 2.572   | 52     | 4        | 113        | 105    | 7      | 1        |
| SALAMANCA                          | 3.807   | 3.726   | 75     | 6        | 3.648                 | 3.578   | 67     | 3        | 159        | 148    | 8      | 3        |
| SEGOVIA                            | 2.196   | 2.151   | 41     | 4        | 2.063                 | 2.021   | 38     | 4        | 133        | 130    | 3      | -        |
| SORIA                              | 1.576   | 1.521   | 51     | 4        | 1.536                 | 1.484   | 48     | 4        | 40         | 37     | 3      | -        |
| VALLADOLID                         | 7.527   | 7.354   | 161    | 12       | 7.055                 | 6.910   | 135    | 10       | 472        | 444    | 26     | 2        |
| ZAMORA                             | 1.749   | 1.677   | 68     | 4        | 1.669                 | 1.608   | 57     | 4        | 80         | 69     | 11     | -        |
| CATALUÑA                           | 162.331 | 159.988 | 2.128  | 215      | 150.328               | 148.540 | 1.635  | 153      | 12.003     | 11.448 | 493    | 62       |
| BARCELONA                          | 125.056 | 123.270 | 1.635  | 151      | 115.383               | 114.017 | 1.259  | 107      | 9.673      | 9.253  | 376    | 44       |
| GIRONA                             | 14.672  | 14.447  | 199    | 26       | 13.736                | 13.567  | 152    | 17       | 936        | 880    | 47     | 9        |
| LLEIDA                             | 8.767   | 8.613   | 141    | 13       | 8.297                 | 8.170   | 117    | 10       | 470        | 443    | 24     | 3        |
| TARRAGONA                          | 13.836  | 13.658  | 153    | 25       | 12.912                | 12.786  | 107    | 19       | 924        | 872    | 46     | 6        |
| COMUNIDAD VALENCIANA               | 102.936 | 101.680 | 1.132  | 124      | 96.496                | 95.495  | 910    | 91       | 6.440      | 6.185  | 222    | 33       |
| ALICANTE                           | 27.266  | 26.949  | 281    | 36       | 25.255                | 25.003  | 223    | 29       | 2.011      | 1.946  | 58     | 7        |
| CASTELLON                          | 12.577  | 12.350  | 209    | 18       | 11.805                | 11.626  | 168    | 11       | 772        | 724    | 41     | 7        |
| VALENCIA                           | 63.093  | 62.381  | 642    | 70       | 59.436                | 58.866  | 519    | 51       | 3.657      | 3.515  | 123    | 19       |
| EXTREMADURA                        | 13.144  | 12.783  | 328    | 33       | 12.639                | 12.322  | 293    | 24       | 505        | 461    | 35     | 9        |
| BADAJOS                            | 8.461   | 8.254   | 191    | 16       | 8.132                 | 7.954   | 165    | 13       | 329        | 300    | 26     | 3        |
| CACERES                            | 4.683   | 4.529   | 137    | 17       | 4.507                 | 4.368   | 128    | 11       | 176        | 161    | 9      | 6        |
| GALICIA                            | 39.297  | 38.098  | 1.040  | 159      | 36.558                | 35.599  | 845    | 114      | 2.739      | 2.499  | 195    | 45       |
| A CORUÑA                           | 14.789  | 14.363  | 356    | 70       | 13.892                | 13.556  | 288    | 48       | 897        | 807    | 68     | 22       |
| LUGO                               | 4.165   | 3.959   | 184    | 22       | 3.954                 | 3.777   | 161    | 16       | 211        | 182    | 23     | 6        |
| OURENSE                            | 3.581   | 3.437   | 133    | 11       | 3.412                 | 3.288   | 115    | 9        | 169        | 149    | 18     | 2        |
| PONTEVEDRA                         | 16.762  | 16.339  | 367    | 56       | 15.300                | 14.978  | 231    | 41       | 1.462      | 1.361  | 36     | 15       |
| MADRID                             | 92.159  | 90.287  | 1.696  | 176      | 84.630                | 83.133  | 1.374  | 123      | 7.529      | 7.154  | 322    | 53       |
| MADRID                             | 92.159  | 90.287  | 1.696  | 176      | 84.630                | 83.133  | 1.374  | 123      | 7.529      | 7.154  | 322    | 53       |
| MURCIA                             | 31.075  | 30.617  | 398    | 60       | 28.777                | 28.421  | 317    | 39       | 2.298      | 2.196  | 81     | 21       |
| MURCIA                             | 31.075  | 30.617  | 398    | 60       | 28.777                | 28.421  | 317    | 39       | 2.298      | 2.196  | 81     | 21       |
| NAVARRA                            | 12.898  | 12.672  | 197    | 29       | 12.168                | 11.981  | 168    | 19       | 730        | 691    | 29     | 10       |
| NAVARRA                            | 12.898  | 12.672  | 197    | 29       | 12.168                | 11.981  | 168    | 19       | 730        | 691    | 29     | 10       |
| PAIS VASCO                         | 47.492  | 46.750  | 621    | 121      | 44.092                | 43.469  | 531    | 92       | 3.400      | 3.281  | 90     | 29       |
| ALAVA                              | 8.134   | 8.012   | 109    | 13       | 7.571                 | 7.472   | 91     | 8        | 563        | 540    | 18     | 5        |
| GUIPUZCOA                          | 14.895  | 14.617  | 230    | 48       | 13.725                | 13.496  | 190    | 39       | 1.170      | 1.121  | 40     | 9        |
| VIZCAYA                            | 24.463  | 24.121  | 282    | 60       | 22.796                | 22.501  | 250    | 45       | 1.667      | 1.620  | 32     | 15       |
| RIOJA (LA)                         | 5.469   | 5.361   | 92     | 16       | 5.149                 | 5.061   | 80     | 8        | 320        | 300    | 12     | 8        |
| RIOJA (LA)                         | 5.469   | 5.361   | 92     | 16       | 5.149                 | 5.061   | 80     | 8        | 320        | 300    | 12     | 8        |
| CEUTA                              | 681     | 667     | 13     | 1        | 639                   | 628     | 11     | -        | 42         | 39     | 2      | 1        |
| MELILLA                            | 623     | 608     | 13     | 2        | 586                   | 574     | 11     | 1        | 37         | 34     | 2      | 1        |

## A.VII.1. ACCIDENTES SIN BAJA SEGUN COMUNIDAD AUTONOMA POR SECTOR Y RAMA DE ACTIVIDAD

AÑO 1998

| SECTOR Y RAMA DE ACTIVIDAD  | TOTAL   | ANDALUCIA | ARAGON | ASTURIAS | BALEARES | CANARIAS | CANTABRIA | CASTILLA-LA MANCHA | CASTILLA Y LEON |
|---|---------|-----------|--------|----------|----------|----------|-----------|--------------------|-----------------|
| TOTAL.....  | 682.363 | 70.282    | 30.575 | 27.660   | 10.353   | 19.787   | 13.283    | 21.111             | 39.751          |
| AGRARIO.....  | 18.238  | 3.041     | 786    | 140      | 125      | 434      | 212       | 663                | 674             |
| NO AGRARIO.....   | 664.125 | 67.241    | 29.789 | 27.520   | 10.228   | 19.353   | 13.071    | 20.448             | 39.077          |
| INDUSTRIA.....  | 317.214 | 28.043    | 16.253 | 20.500   | 1.413    | 2.349    | 7.456     | 8.460              | 19.377          |
| CONSTRUCCION.....   | 105.162 | 12.510    | 4.509  | 2.558    | 2.367    | 6.131    | 1.597     | 4.363              | 6.966           |
| SERVICIOS.....  | 241.749 | 26.688    | 9.027  | 4.462    | 6.448    | 10.873   | 4.018     | 7.625              | 12.734          |
| RAMAS   |         |           |        |          |          |          |           |                    |                 |
| AGRICULTURA, GANAD. CAZA, SILVICULTURA.....                                     | 15.124  | 2.651     | 770    | 104      | 89       | 356      | 63        | 653                | 666             |
| PESCA Y ACUICULTURA.....  | 3.114   | 390       | 16     | 36       | 36       | 78       | 149       | 10                 | 8               |
| EXTRAC. Y AGLOMERAC. DE CARBON.....   | 15.902  | 376       | 258    | 10.643   | -        | 4        | 183       | 38                 | 4.194           |
| EXTRAC. DE PETROLEO, GAS, URANIO Y TORIO.....                                   | 3.872   | 72        | 5      | 1.939    | -        | 18       | 75        | 12                 | 127             |
| EXTRAC. DE MINERALES NO ENERGETICOS.....  | 3.961   | 463       | 136    | 51       | 29       | 34       | 45        | 111                | 714             |
| IND. DE ALIMENTOS, BEBIDAS Y TABACO.....  | 30.517  | 3.848     | 1.305  | 476      | 279      | 709      | 653       | 1.357              | 2.623           |
| IND. TEXTIL Y DE LA CONFECCION.....   | 11.163  | 393       | 246    | 13       | 21       | 8        | 50        | 381                | 306             |
| IND. DEL CUERO Y DEL CALZADO.....   | 3.909   | 13        | 226    | 2        | 96       | 2        | 7         | 336                | 27              |
| IND. DE LA MADERA Y DEL CORCHO, CESTERIA.....                                   | 10.957  | 582       | 379    | 95       | 128      | 73       | 285       | 1.006              | 563             |
| IND. DEL PAPEL, ARTES GRAFICAS Y EDICION.....                                   | 10.873  | 475       | 322    | 69       | 28       | 89       | 82        | 158                | 427             |
| COQUERIAS, REFINERI. TRAT.COMB.NUCLEARES.....                                   | 371     | 55        | 3      | -        | 1        | 3        | 1         | 40                 | 10              |
| INDUSTRIA QUIMICA.....  | 10.327  | 529       | 313    | 74       | 19       | 56       | 104       | 296                | 384             |
| FABR. PROD. CAUCHO Y MATERIAS PLASTICAS.....                                    | 13.947  | 402       | 561    | 88       | 14       | 72       | 758       | 232                | 1.692           |
| FABR. PROD. MINERALES NO METALICOS.....   | 17.810  | 1.519     | 731    | 399      | 174      | 125      | 278       | 1.093              | 1.098           |
| METALURGIA.....   | 21.426  | 2.185     | 851    | 1.578    | 37       | 79       | 1.794     | 195                | 839             |
| FABR. PROD. METALICOS EXCEPTO MAQUINARIA.....                                   | 56.790  | 3.810     | 3.400  | 2.201    | 184      | 224      | 1.552     | 1.533              | 2.530           |
| CONST. MAQUINARIA Y EQUIPO MECANICO.....  | 20.802  | 921       | 2.989  | 337      | 44       | 81       | 265       | 308                | 490             |
| FABR. MAQUIN. OFICINA Y MAT. ELECTRONICO.....                                   | 2.332   | 82        | 103    | 6        | 3        | 4        | 97        | 63                 | 81              |
| FABR. DE MAQUINARIA Y MAT. ELECTRICO.....                                       | 11.538  | 2.514     | 911    | 208      | 36       | 70       | 155       | 123                | 481             |
| FABR. INSTRUMENTOS MEDICOS Y PRECISION.....                                     | 1.239   | 141       | 51     | 10       | 3        | 7        | 4         | 1                  | 24              |
| FABR. DE AUTOMOVILES.....   | 25.139  | 769       | 2.434  | 79       | 3        | 12       | 726       | 298                | 2.161           |
| FABR. OTRO MATERIAL DE TRANSPORTE.....  | 24.283  | 5.944     | 98     | 1.942    | 46       | 373      | 148       | 206                | 29              |
| FABR. MUEBLES, OTRAS IND.MANUF.RECICLAJE PROD.Y DIST.ELECTRI. GAS Y AGUA.....   | 3.135   | 612       | 85     | 84       | 33       | 183      | 28        | 110                | 172             |
| CONSTRUCCION.....   | 105.162 | 12.510    | 4.509  | 2.558    | 2.367    | 6.131    | 1.597     | 4.363              | 6.966           |
| VENTA Y REPAR. VEHIC. VENTA COMBUSTIBLE.....                                    | 20.079  | 2.038     | 876    | 409      | 233      | 432      | 488       | 725                | 1.142           |
| COMERC. AL POR MAYOR INTERMEDIAR.COMERC.....                                    | 27.427  | 3.437     | 1.241  | 484      | 406      | 671      | 246       | 777                | 1.056           |
| COMERC. AL POR MENOR REPARAC. DOMESTICAS.....                                   | 39.447  | 4.261     | 1.294  | 902      | 1.338    | 1.627    | 536       | 1.198              | 1.957           |
| HOTELERIA.....  | 22.165  | 2.650     | 686    | 247      | 2.449    | 2.683    | 331       | 524                | 950             |
| TRANSP. TERRESTRE Y POR TUBERIAS.....   | 16.089  | 1.513     | 817    | 354      | 232      | 382      | 328       | 504                | 1.243           |
| TRANSP. MARITIMO Y FLUVIAL.....   | 626     | 101       | 5      | 1        | 28       | 68       | 4         | 4                  | 27              |
| TRANSP. AEREO Y ESPACIAL.....   | 1.704   | 31        | 2      | 3        | 80       | 318      | 23        | 11                 | 5               |
| ACT. ANEX.A TRANSPOR. COMUNICACIONES.....                                       | 7.067   | 665       | 140    | 163      | 188      | 587      | 288       | 208                | 212             |
| INST.FINANCIERAS Y SEGUROS.....   | 3.338   | 302       | 98     | 41       | 66       | 65       | 47        | 96                 | 207             |
| INMOBILIAR.ALQUIL. DE BIENES MUEBLES.....                                       | 1.985   | 286       | 70     | 49       | 62       | 135      | 55        | 34                 | 114             |
| ACT. INFORMATICAS. INVEST. DESARROLLO.....                                      | 1.231   | 114       | 11     | 9        | 22       | 17       | 7         | 18                 | 87              |
| OTRAS ACTIVIDADES EMPRESARIALES.....  | 34.666  | 3.226     | 1.224  | 715      | 279      | 1.016    | 630       | 695                | 2.065           |
| ADMN.PUBLI.DEFEN. S.S.ORG. EXTRATERRI.....                                      | 24.598  | 2.501     | 1.036  | 302      | 281      | 1.081    | 420       | 1.509              | 1.439           |
| EDUCACION.....  | 4.875   | 777       | 143    | 99       | 70       | 97       | 62        | 179                | 358             |
| ACT. SANITARIAS. VETERIN. Y SOCIALES.....                                       | 22.385  | 2.498     | 798    | 465      | 543      | 1.222    | 387       | 760                | 1.050           |
| ACT. DE SANEAMIENTO PUBLICO.....  | 4.588   | 776       | 320    | 90       | 21       | 100      | 19        | 178                | 118             |
| ACT. ASOCIAT.RECREAT. Y CULTURALES.....   | 7.328   | 1.212     | 149    | 109      | 119      | 277      | 107       | 98                 | 586             |
| ACT. DIVERSAS DE SERVICIOS PERSONAL HOGARES QUE EMPLEAN PERSONAL DOMESTICO..... | 1.871   | 227       | 87     | 18       | 28       | 86       | 31        | 101                | 110             |
|   | 280     | 73        | 30     | 2        | 3        | 9        | 9         | 6                  | 8               |



A. VII. 1. ACCIDENTES SIN BAJA SEGUN COMUNIDAD AUTONOMA POR SECTOR Y RAMA DE ACTIVIDAD  
CONCLUSION

AÑO 1998

| SECTOR Y RAMA DE ACTIVIDAD | CATALUÑA | COMUNIDAD VALENCIANA | EXTREMA-DURA | GALICIA | MADRID | MURCIA | NAVARRA | PAIS VASCO | RIOJA (LA) | CEUTA Y MELILLA |
|----------------------------|----------|----------------------|--------------|---------|--------|--------|---------|------------|------------|-----------------|
| TOTAL.....                 | 154.821  | 90.265               | 9.013        | 35.726  | 54.276 | 34.378 | 12.825  | 51.980     | 5.891      | 386             |
| AGRARIO.....               | 1.747    | 2.394                | 389          | 1.579   | 371    | 4.928  | 102     | 588        | 63         | 2               |
| NO AGRARIO.....            | 153.074  | 87.871               | 8.624        | 34.147  | 53.905 | 29.450 | 12.723  | 51.392     | 5.828      | 384             |
| INDUSTRIA.....             | 76.471   | 41.738               | 3.230        | 16.205  | 15.854 | 14.452 | 8.474   | 33.722     | 3.193      | 24              |
| CONSTRUCCION.....          | 18.777   | 13.213               | 2.139        | 8.095   | 8.788  | 5.259  | 1.689   | 5.128      | 988        | 85              |
| SERVICIOS.....             | 57.826   | 32.920               | 3.255        | 9.847   | 29.263 | 9.739  | 2.560   | 12.542     | 1.647      | 275             |
| RAMAS                      |          |                      |              |         |        |        |         |            |            |                 |
| AGRICULTURA GANAD..        |          |                      |              |         |        |        |         |            |            |                 |
| CAZA, SILVICULTURA.        | 1.304    | 2.246                | 387          | 254     | 274    | 4.905  | 95      | 246        | 61         | -               |
| PESCA Y ACUICULTURA.       | 443      | 148                  | 2            | 1.325   | 97     | 23     | 7       | 342        | 2          | 2               |
| EXTRAC. Y AGLOMERAC.       |          |                      |              |         |        |        |         |            |            |                 |
| DE CARBON.....             | 120      | 28                   | 1            | 43      | 3      | -      | 8       | 1          | 2          | -               |
| EXTRAC. DE PETROLEO.       |          |                      |              |         |        |        |         |            |            |                 |
| GAS, URANIO Y TORIO        | 142      | 143                  | 11           | 8       | 38     | 1.255  | 2       | 18         | 7          | -               |
| EXTRAC. DE MINERALES       |          |                      |              |         |        |        |         |            |            |                 |
| NO ENERGETICOS.....        | 582      | 704                  | 72           | 557     | 150    | 189    | 55      | 50         | 19         | -               |
| IND. DE ALIMENTOS.         |          |                      |              |         |        |        |         |            |            |                 |
| BEBIDAS Y TABACO...        | 7.575    | 3.050                | 496          | 1.298   | 1.106  | 3.578  | 602     | 913        | 645        | 4               |
| IND. TEXTIL Y DE LA        |          |                      |              |         |        |        |         |            |            |                 |
| CONFECCION.....            | 5.613    | 2.792                | 97           | 195     | 279    | 334    | 129     | 257        | 49         | -               |
| IND. DEL CUERO Y DEL       |          |                      |              |         |        |        |         |            |            |                 |
| CALZADO.....               | 546      | 2.084                | 1            | 58      | 34     | 196    | 25      | 21         | 235        | -               |
| IND. DE LA MADERA Y        |          |                      |              |         |        |        |         |            |            |                 |
| DEL CORCHO.CESTERIA        | 1.966    | 2.652                | 710          | 905     | 332    | 548    | 115     | 453        | 165        | -               |
| IND. DEL PAPEL.ARTES       |          |                      |              |         |        |        |         |            |            |                 |
| GRAFICAS Y EDICION.        | 4.049    | 1.265                | 13           | 171     | 2.168  | 258    | 466     | 764        | 65         | 4               |
| COQUERIAS. REFINERI.       |          |                      |              |         |        |        |         |            |            |                 |
| TRAT.COMB.NUCLEARES        | 98       | 17                   | 7            | 11      | 21     | 62     | -       | 42         | -          | -               |
| INDUSTRIA QUIMICA...       | 4.923    | 896                  | 22           | 194     | 1.309  | 341    | 96      | 732        | 39         | -               |
| FABR. PROD. CAUCHO Y       |          |                      |              |         |        |        |         |            |            |                 |
| MATERIAS PLASTICAS         | 3.877    | 2.424                | 19           | 271     | 602    | 401    | 314     | 2.077      | 143        | -               |
| FABR.PROD. MINERALES       |          |                      |              |         |        |        |         |            |            |                 |
| NO METALICOS.....          | 2.411    | 5.737                | 155          | 1.296   | 496    | 761    | 348     | 921        | 268        | -               |
| METALURGIA.....            | 3.533    | 666                  | 320          | 473     | 782    | 312    | 1.222   | 6.464      | 96         | -               |
| FABR.PROD. METALICOS       |          |                      |              |         |        |        |         |            |            |                 |
| EXCEPTO MAQUINARIA         | 12.942   | 8.349                | 596          | 2.768   | 3.243  | 1.827  | 1.134   | 9.728      | 764        | 5               |
| CONST. MAQUINARIA Y        |          |                      |              |         |        |        |         |            |            |                 |
| EQUIPO MECANICO....        | 5.025    | 2.693                | 508          | 623     | 1.305  | 777    | 1.729   | 2.499      | 208        | -               |
| FABR.MAQUIN. OFICINA       |          |                      |              |         |        |        |         |            |            |                 |
| Y MAT. ELECTRONICO.        | 1.120    | 211                  | 3            | 18      | 338    | 12     | 131     | 60         | -          | -               |
| FABR. DE MAQUINARIA        |          |                      |              |         |        |        |         |            |            |                 |
| Y MAT. ELECTRICO...        | 3.272    | 903                  | 46           | 214     | 642    | 56     | 94      | 1.768      | 45         | -               |
| FABR. INSTRUMENTOS         |          |                      |              |         |        |        |         |            |            |                 |
| MEDICOS Y PRECISION        | 438      | 97                   | 1            | 5       | 241    | 15     | 4       | 195        | 2          | -               |
| FABR.DE AUTOMOVILES.       | 12.885   | 1.760                | 5            | 537     | 717    | 172    | 1.374   | 1.045      | 162        | -               |
| FABR. OTRO MATERIAL        |          |                      |              |         |        |        |         |            |            |                 |
| DE TRANSPORTE.....         | 1.047    | 493                  | 37           | 6.131   | 314    | 2.122  | 424     | 4.922      | 7          | -               |
| FABR. MUEBLES. OTRAS       |          |                      |              |         |        |        |         |            |            |                 |
| IND.MANUF.RECICLAJE        | 3.496    | 4.416                | 44           | 314     | 1.577  | 1.086  | 157     | 692        | 257        | -               |
| PROD.Y DIST.ELECTRI.       |          |                      |              |         |        |        |         |            |            |                 |
| GAS Y AGUA.....            | 811      | 358                  | 66           | 115     | 157    | 150    | 45      | 100        | 15         | 11              |
| CONSTRUCCION.....          | 18.777   | 13.213               | 2.139        | 8.095   | 8.788  | 5.259  | 1.689   | 5.128      | 988        | 85              |
| VENTA Y REPAR.VEHIC.       |          |                      |              |         |        |        |         |            |            |                 |
| VENTA COMBUSTIBLE..        | 5.149    | 2.672                | 401          | 1.184   | 2.098  | 1.081  | 182     | 806        | 157        | 6               |
| COMERC. AL POR MAYOR       |          |                      |              |         |        |        |         |            |            |                 |
| INTERMEDIAR.COMERC.        | 6.523    | 5.638                | 434          | 1.017   | 2.573  | 1.740  | 237     | 756        | 179        | 12              |
| COMERC. AL POR MENOR       |          |                      |              |         |        |        |         |            |            |                 |
| REPARAC. DOMESTICAS        | 9.364    | 7.150                | 646          | 1.211   | 4.275  | 1.367  | 253     | 1.802      | 243        | 23              |
| HOSTELERIA.....            | 4.614    | 2.216                | 236          | 636     | 2.097  | 651    | 251     | 821        | 115        | 8               |
| TRANSP. TERRESTRE Y        |          |                      |              |         |        |        |         |            |            |                 |
| POR TUBERIAS.....          | 3.251    | 2.149                | 163          | 657     | 2.582  | 758    | 229     | 778        | 143        | 6               |
| TRANSP. MARITIMO Y         |          |                      |              |         |        |        |         |            |            |                 |
| FLUVIAL.....               | 109      | 101                  | 5            | 24      | 68     | 17     | -       | 62         | 1          | 1               |
| TRANSP. AEREO Y            |          |                      |              |         |        |        |         |            |            |                 |
| ESPACIAL.....              | 385      | 64                   | -            | 7       | 746    | 4      | 1       | 23         | -          | 1               |
| ACT.ANEX.A TRANSPOR.       |          |                      |              |         |        |        |         |            |            |                 |
| COMUNICACIONES.....        | 1.953    | 853                  | 40           | 329     | 805    | 115    | 36      | 451        | 30         | 4               |
| INST.FINANCIERAS Y         |          |                      |              |         |        |        |         |            |            |                 |
| SEGUROS.....               | 877      | 429                  | 38           | 83      | 638    | 106    | 50      | 167        | 28         | -               |
| INMOBILIAR.ALQUIL.         |          |                      |              |         |        |        |         |            |            |                 |
| DE BIENES MUEBLES..        | 418      | 340                  | 24           | 37      | 218    | 68     | 16      | 50         | 9          | -               |
| ACT. INFORMATICAS.         |          |                      |              |         |        |        |         |            |            |                 |
| INVEST. DESARROLLO.        | 268      | 96                   | 15           | 30      | 464    | 6      | 6       | 61         | -          | -               |
| OTRAS ACTIVIDADES          |          |                      |              |         |        |        |         |            |            |                 |
| EMPRESARIALES.....         | 10.010   | 4.194                | 376          | 1.682   | 4.294  | 1.061  | 587     | 2.296      | 304        | 12              |
| ADMN.PUBLI.DEFEN.          |          |                      |              |         |        |        |         |            |            |                 |
| S.S.ORG.EXTRATERRI.        | 6.093    | 2.913                | 444          | 714     | 2.955  | 1.261  | 90      | 1.268      | 211        | 80              |
| EDUCACION.....             | 1.265    | 452                  | 54           | 272     | 461    | 112    | 188     | 250        | 36         | -               |
| ACT. SANITARIAS.           |          |                      |              |         |        |        |         |            |            |                 |
| VETERIN. Y SOCIALES        | 4.258    | 2.184                | 223          | 1.551   | 2.885  | 876    | 276     | 2.209      | 114        | 86              |
| ACT. DE SANEAMIENTO        |          |                      |              |         |        |        |         |            |            |                 |
| PUBLICO.....               | 952      | 613                  | 42           | 153     | 512    | 297    | 79      | 275        | 11         | 32              |
| ACT.ASOCIAT.RECREAT.       |          |                      |              |         |        |        |         |            |            |                 |
| Y CULTURALES.....          | 1.863    | 619                  | 108          | 188     | 1.218  | 166    | 55      | 399        | 51         | 4               |
| ACT. DIVERSAS DE           |          |                      |              |         |        |        |         |            |            |                 |
| SERVICIOS PERSONAL.        | 447      | 173                  | 4            | 65      | 352    | 52     | 21      | 54         | 15         | -               |
| HOGARES QUE EMPLEAN        |          |                      |              |         |        |        |         |            |            |                 |
| PERSONAL DOMESTICO.        | 27       | 64                   | 2            | 7       | 22     | 1      | 3       | 14         | -          | -               |

## A.VII.2. ACCIDENTES SIN BAJA SEGUN FORMA EN QUE SE PRODUJERON POR COMUNIDAD AUTONOMA Y PROVINCIA

AÑO 1998

| COMUNIDADES AUTONOMAS Y PROVINCIAS | TOTAL   | CAIDAS DE PERSONAS |                | CAIDAS DE OBJETOS             |                 |                          | PISADAS SOBRE OBJETOS | CHOQUES CONTRA OBJETOS |         | GOLPES POR OBJETOS O HERRAMIENTAS | PROYECCION DE FRAGMENTOS O PARTICULAS | ATRAPAMIENTO        |  |
|------------------------------------|---------|--------------------|----------------|-------------------------------|-----------------|--------------------------|-----------------------|------------------------|---------|-----------------------------------|---------------------------------------|---------------------|--|
|                                    |         | A DISTINTO NIVEL   | AL MISMO NIVEL | POR DESPLOMO O DERRUMBAMIENTO | EN MANIPULACION | POR OBJETOS DESPRENDIDOS |                       | INMOVILES              | MOVILES |                                   |                                       | POR O ENTRE OBJETOS | POR VUELCO DE MAQUINAS TRACTORES O VEHICULOS |
| T O T A L.....                     | 682.363 | 18.720             | 33.963         | 6.260                         | 16.849          | 2.309                    | 24.004                | 36.098                 | 17.208  | 197.755                           | 116.021                               | 18.599              | 993  |
| ANDALUCIA.....                     | 70.282  | 2.190              | 3.698          | 422                           | 1.514           | 240                      | 2.581                 | 2.847                  | 1.157   | 21.298                            | 14.200                                | 1.623               | 102  |
| ALMERIA.....                       | 5.028   | 134                | 327            | 38                            | 158             | 19                       | 219                   | 194                    | 49      | 1.446                             | 558                                   | 154                 | 15   |
| CADIZ.....                         | 19.134  | 345                | 671            | 56                            | 223             | 44                       | 596                   | 726                    | 399     | 4.307                             | 6.487                                 | 308                 | 15   |
| CORDOBA.....                       | 8.899   | 188                | 349            | 65                            | 145             | 20                       | 362                   | 343                    | 134     | 3.731                             | 1.282                                 | 182                 | 11   |
| GRANADA.....                       | 4.848   | 269                | 413            | 30                            | 197             | 18                       | 183                   | 230                    | 75      | 1.469                             | 653                                   | 131                 | 9  |
| HUELVA.....                        | 4.367   | 175                | 241            | 20                            | 122             | 10                       | 160                   | 166                    | 65      | 1.118                             | 880                                   | 109                 | 3  |
| JAEN.....                          | 4.470   | 138                | 230            | 28                            | 105             | 18                       | 149                   | 120                    | 50      | 1.670                             | 694                                   | 230                 | 4  |
| MALAGA.....                        | 7.625   | 346                | 698            | 109                           | 262             | 49                       | 327                   | 296                    | 108     | 2.510                             | 894                                   | 172                 | 19   |
| SEVILLA.....                       | 15.911  | 595                | 769            | 76                            | 302             | 62                       | 585                   | 772                    | 277     | 5.047                             | 2.752                                 | 337                 | 26   |
| ARAGON.....                        | 30.575  | 420                | 621            | 85                            | 344             | 64                       | 640                   | 788                    | 629     | 12.559                            | 6.561                                 | 452                 | 24   |
| HUESCA.....                        | 3.366   | 73                 | 127            | 19                            | 90              | 13                       | 109                   | 111                    | 43      | 1.098                             | 660                                   | 89                  | 3  |
| TERUEL.....                        | 3.423   | 54                 | 52             | 26                            | 43              | 13                       | 63                    | 116                    | 112     | 1.062                             | 1.190                                 | 56                  | 3  |
| ZARAGOZA.....                      | 23.786  | 293                | 442            | 40                            | 211             | 38                       | 468                   | 561                    | 474     | 10.399                            | 4.711                                 | 307                 | 18   |
| ASTURIAS.....                      | 27.660  | 479                | 1.811          | 2.653                         | 1.261           | 258                      | 891                   | 1.393                  | 751     | 5.235                             | 6.319                                 | 502                 | 45   |
| ASTURIAS.....                      | 27.660  | 479                | 1.811          | 2.653                         | 1.261           | 258                      | 891                   | 1.393                  | 751     | 5.235                             | 6.319                                 | 502                 | 45   |
| BALEARES.....                      | 10.353  | 329                | 1.547          | 60                            | 235             | 21                       | 292                   | 522                    | 231     | 3.003                             | 1.026                                 | 389                 | 17   |
| BALEARES.....                      | 10.353  | 329                | 1.547          | 60                            | 235             | 21                       | 292                   | 522                    | 231     | 3.003                             | 1.026                                 | 389                 | 17   |
| CANARIAS.....                      | 19.787  | 810                | 1.478          | 123                           | 639             | 73                       | 881                   | 778                    | 840     | 6.737                             | 2.210                                 | 371                 | 17   |
| LAS PALMAS.....                    | 13.969  | 535                | 1.024          | 89                            | 491             | 54                       | 724                   | 517                    | 546     | 4.696                             | 1.543                                 | 277                 | 12   |
| S.C.TENERIFE.....                  | 5.818   | 275                | 454            | 34                            | 148             | 19                       | 157                   | 261                    | 294     | 2.041                             | 667                                   | 94                  | 5  |
| CANTABRIA.....                     | 13.283  | 365                | 650            | 63                            | 342             | 38                       | 517                   | 701                    | 297     | 3.460                             | 3.320                                 | 387                 | 13   |
| CANTABRIA.....                     | 13.283  | 365                | 650            | 63                            | 342             | 38                       | 517                   | 701                    | 297     | 3.460                             | 3.320                                 | 387                 | 13   |
| CASTILLA-LA MANCHA.....            | 21.111  | 645                | 883            | 76                            | 539             | 150                      | 803                   | 768                    | 436     | 6.762                             | 3.714                                 | 678                 | 19   |
| ALBACETE.....                      | 5.774   | 86                 | 229            | 11                            | 128             | 13                       | 163                   | 138                    | 51      | 2.372                             | 899                                   | 151                 | 4  |
| CIUDAD REAL.....                   | 6.072   | 175                | 286            | 21                            | 137             | 22                       | 289                   | 182                    | 220     | 2.004                             | 1.160                                 | 167                 | 6  |
| CUENCA.....                        | 1.218   | 48                 | 82             | 9                             | 47              | 6                        | 45                    | 58                     | 35      | 309                               | 184                                   | 27                  | 5  |
| GUADALAJARA.....                   | 2.280   | 74                 | 73             | 12                            | 76              | 12                       | 135                   | 121                    | 49      | 561                               | 303                                   | 112                 | 2  |
| TOLEDO.....                        | 5.767   | 262                | 213            | 23                            | 151             | 97                       | 171                   | 269                    | 81      | 1.516                             | 1.168                                 | 221                 | 2  |
| CASTILLA Y LEON.....               | 39.751  | 943                | 1.654          | 976                           | 1.134           | 230                      | 1.781                 | 2.275                  | 1.128   | 10.181                            | 6.799                                 | 1.597               | 60   |
| AVILA.....                         | 681     | 27                 | 48             | 5                             | 20              | 4                        | 31                    | 67                     | 18      | 191                               | 95                                    | 26                  | 1  |
| BURGOS.....                        | 9.161   | 237                | 321            | 40                            | 240             | 32                       | 382                   | 544                    | 289     | 2.134                             | 1.785                                 | 436                 | 11   |
| LEON.....                          | 10.638  | 207                | 478            | 835                           | 350             | 119                      | 434                   | 541                    | 283     | 2.594                             | 1.849                                 | 418                 | 19   |
| PALENCIA.....                      | 2.645   | 49                 | 119            | 20                            | 111             | 8                        | 118                   | 225                    | 164     | 566                               | 384                                   | 97                  | 4  |
| SALAMANCA.....                     | 4.073   | 110                | 176            | 21                            | 77              | 10                       | 222                   | 187                    | 33      | 1.252                             | 602                                   | 157                 | 3  |
| SEGOVIA.....                       | 1.012   | 33                 | 52             | 5                             | 36              | 9                        | 58                    | 70                     | 22      | 253                               | 133                                   | 31                  | 5  |
| SORIA.....                         | 1.758   | 29                 | 47             | 4                             | 49              | 7                        | 73                    | 91                     | 49      | 477                               | 231                                   | 72                  | -  |
| VALLADOLID.....                    | 8.117   | 200                | 349            | 38                            | 206             | 34                       | 394                   | 489                    | 248     | 2.116                             | 1.456                                 | 290                 | 15   |
| ZAMORA.....                        | 1.666   | 51                 | 64             | 8                             | 45              | 7                        | 69                    | 61                     | 22      | 598                               | 264                                   | 70                  | 2  |
| CATALUÑA.....                      | 154.821 | 4.347              | 7.012          | 628                           | 3.424           | 504                      | 4.076                 | 10.219                 | 4.959   | 47.025                            | 21.892                                | 4.759               | 248  |
| BARCELONA.....                     | 126.053 | 3.774              | 5.924          | 515                           | 2.725           | 407                      | 3.478                 | 9.041                  | 3.999   | 35.867                            | 17.538                                | 3.909               | 220  |
| GIRONA.....                        | 10.562  | 226                | 436            | 50                            | 342             | 49                       | 186                   | 460                    | 487     | 4.628                             | 1.481                                 | 353                 | 5  |
| LLEIDA.....                        | 6.411   | 98                 | 221            | 18                            | 113             | 25                       | 82                    | 168                    | 84      | 2.583                             | 1.006                                 | 131                 | 13   |
| TARRAGONA.....                     | 11.795  | 249                | 431            | 45                            | 244             | 23                       | 330                   | 550                    | 389     | 3.947                             | 1.867                                 | 366                 | 10   |
| COMUNIDAD VALENCIANA.....          | 90.265  | 1.769              | 4.712          | 350                           | 2.043           | 204                      | 3.754                 | 4.593                  | 1.850   | 25.952                            | 11.175                                | 2.085               | 83   |
| ALICANTE.....                      | 21.867  | 480                | 1.342          | 106                           | 586             | 52                       | 885                   | 887                    | 436     | 6.548                             | 2.581                                 | 410                 | 33   |
| CASTELLON.....                     | 8.876   | 173                | 380            | 42                            | 215             | 22                       | 421                   | 525                    | 237     | 2.686                             | 1.228                                 | 526                 | 5  |
| VALENCIA.....                      | 59.522  | 1.116              | 2.990          | 202                           | 1.242           | 130                      | 2.448                 | 3.181                  | 1.177   | 16.718                            | 7.366                                 | 1.149               | 45   |
| EXTREMADURA.....                   | 9.013   | 188                | 395            | 38                            | 242             | 15                       | 355                   | 275                    | 108     | 3.324                             | 1.675                                 | 131                 | 9  |
| BADAJOS.....                       | 6.468   | 108                | 254            | 29                            | 175             | 12                       | 233                   | 149                    | 79      | 2.554                             | 1.159                                 | 63                  | 4  |
| CACERES.....                       | 2.545   | 80                 | 141            | 9                             | 67              | 3                        | 122                   | 126                    | 29      | 770                               | 516                                   | 68                  | 5  |
| GALICIA.....                       | 35.726  | 794                | 1.995          | 115                           | 1.482           | 73                       | 999                   | 1.456                  | 550     | 9.954                             | 10.802                                | 614                 | 26   |
| A CORUÑA.....                      | 18.268  | 341                | 1.009          | 57                            | 995             | 35                       | 529                   | 788                    | 252     | 4.052                             | 6.367                                 | 312                 | 11   |
| LUGO.....                          | 2.122   | 89                 | 129            | 12                            | 81              | 8                        | 102                   | 154                    | 39      | 555                               | 466                                   | 47                  | 6  |
| OURENSE.....                       | 2.460   | 56                 | 103            | 15                            | 142             | 2                        | 52                    | 109                    | 109     | 797                               | 470                                   | 40                  | 1  |
| PONTEVEDRA.....                    | 12.876  | 308                | 754            | 31                            | 264             | 28                       | 316                   | 405                    | 150     | 4.550                             | 3.499                                 | 215                 | 8  |
| MADRID.....                        | 54.276  | 3.149              | 3.203          | 229                           | 1.261           | 127                      | 2.638                 | 3.535                  | 1.271   | 12.898                            | 6.821                                 | 1.511               | 208  |
| MADRID.....                        | 54.276  | 3.149              | 3.203          | 229                           | 1.261           | 127                      | 2.638                 | 3.535                  | 1.271   | 12.898                            | 6.821                                 | 1.511               | 208  |
| MURCIA.....                        | 34.378  | 678                | 1.556          | 144                           | 608             | 77                       | 1.094                 | 879                    | 550     | 11.443                            | 4.263                                 | 818                 | 62   |
| MURCIA.....                        | 34.378  | 678                | 1.556          | 144                           | 608             | 77                       | 1.094                 | 879                    | 550     | 11.443                            | 4.263                                 | 818                 | 62   |
| NAVARRA.....                       | 12.825  | 304                | 406            | 50                            | 326             | 39                       | 460                   | 966                    | 718     | 3.422                             | 2.317                                 | 491                 | 11   |
| NAVARRA.....                       | 12.825  | 304                | 406            | 50                            | 326             | 39                       | 460                   | 966                    | 718     | 3.422                             | 2.317                                 | 491                 | 11   |
| PAIS VASCO.....                    | 51.980  | 1.167              | 2.105          | 225                           | 1.302           | 177                      | 1.930                 | 3.524                  | 1.525   | 13.058                            | 11.731                                | 2.018               | 45   |
| ALAVA.....                         | 8.665   | 164                | 283            | 40                            | 195             | 26                       | 302                   | 662                    | 335     | 2.431                             | 1.587                                 | 388                 | 7  |
| GUIPUZCOA.....                     | 16.413  | 439                | 711            | 75                            | 505             | 69                       | 688                   | 1.071                  | 522     | 3.781                             | 3.463                                 | 820                 | 16   |
| VIZCAYA.....                       | 26.902  | 564                | 1.111          | 110                           | 602             | 82                       | 940                   | 1.791                  | 668     | 6.846                             | 6.681                                 | 810                 | 22   |
| RIOJA (LA).....                    | 5.891   | 119                | 206            | 19                            | 147             | 18                       | 289                   | 564                    | 199     | 1.352                             | 1.135                                 | 160                 | 2  |
| RIOJA (LA).....                    | 5.891   | 119                | 206            | 19                            | 147             | 18                       | 289                   | 564                    | 199     | 1.352                             | 1.135                                 | 160                 | 2  |
| CEUTA.....                         | 309     | 20                 | 23             | 1                             | 6               | 1                        | 14                    | 13                     | 3       | 75                                | 56                                    | 11                  | 1  |
| MELILLA.....                       | 77      | 4                  | 8              | 3                             | -               | -                        | 9                     | 2                      | 6       | 17                                | 5                                     | 2                   | 1  |

A.VII.2. ACCIDENTES SIN BAJA SEGUN FORMA EN QUE SE PRODUJERON POR COMUNIDAD AUTONOMA Y PROVINCIA  
CONCLUSION

AÑO 1998

| COMUNIDADES AUTONOMAS Y PROVINCIAS | SOBRES-FUERZOS | EXPOSI-CION A TEMPE-RATURAS AMBIEN-TALES EX-TREMAS | CONCAC-TOS TER-MICOS | EXPOSI-CION A CONCAC-TOS ELEC-TRICOS | EXPOSI-CION A SUSTAN-CIAS NOCIVAS | CONCAC-TOS CON SUSTAN-CIAS CAUSTI-CAS O CORRO-SIVAS | EXPOSI-CION A RADIA-CIONES | EXPLO-SIONES | INCEN-DIOS | ACCIDEN- TES CAUSADOS POR SE- RES VI-VOS | ATROPE- LLOS O GOLPES CON VEHI- CULOS | OTROS |
|------------------------------------|----------------|--|----------------------|--------------------------------------|-----------------------------------|---|----------------------------|--------------|------------|--|---------------------------------------|-------|
| T O T A L.....                     | 144.370        | 1.319  | 10.218               | 1.685                                | 8.757                             | 7.061   | 4.419                      | 265          | 324        | 5.328                                    | 6.963                                 | 2.875 |
| ANDALUCIA.....                     | 13.364         | 123  | 1.235                | 180                                  | 657                               | 624   | 778                        | 29           | 26         | 477                                      | 771                                   | 146   |
| ALMERIA.....                       | 1.370          | 5  | 39                   | 13                                   | 79                                | 51  | 9                          | 1            | -          | 45                                       | 91                                    | 14    |
| CADIZ.....                         | 3.128          | 48   | 650                  | 37                                   | 133                               | 109   | 655                        | 3            | 7          | 70                                       | 108                                   | 9     |
| CORDOBA.....                       | 1.597          | 14   | 117                  | 28                                   | 55                                | 83  | 22                         | 7            | 3          | 58                                       | 87                                    | 16    |
| GRANADA.....                       | 873            | 6  | 45                   | 9                                    | 22                                | 57  | 5                          | 1            | 3          | 53                                       | 78                                    | 19    |
| HUELVA.....                        | 1.038          | 8  | 51                   | 27                                   | 29                                | 58  | 18                         | 2            | 1          | 27                                       | 36                                    | 3     |
| JAEN.....                          | 729            | 3  | 27                   | 2                                    | 136                               | 41  | 10                         | 5            | 5          | 58                                       | 58                                    | 2     |
| MALAGA.....                        | 1.394          | 13   | 78                   | 19                                   | 50                                | 69  | 11                         | 5            | 2          | 66                                       | 121                                   | 7     |
| SEVILLA.....                       | 3.235          | 26   | 228                  | 45                                   | 153                               | 156   | 48                         | 5            | 5          | 142                                      | 192                                   | 76    |
| ARAGON.....                        | 5.081          | 64   | 288                  | 71                                   | 518                               | 763   | 70                         | 7            | 17         | 141                                      | 197                                   | 171   |
| HUESCA.....                        | 648            | 31   | 34                   | 21                                   | 89                                | 56  | 3                          | 2            | 13         | 9  | 18                                    | 7     |
| TERUEL.....                        | 445            | 3  | 47                   | 4                                    | 78                                | 21  | 15                         | 1            | -          | 9  | 8                                     | 2     |
| ZARAGOZA.....                      | 3.988          | 30   | 207                  | 46                                   | 351                               | 686   | 52                         | 4            | 4          | 123                                      | 171                                   | 162   |
| ASTURIAS.....                      | 4.423          | 27   | 458                  | 74                                   | 255                               | 192   | 256                        | 16           | 9          | 110                                      | 181                                   | 61    |
| ASTURIAS.....                      | 4.423          | 27   | 458                  | 74                                   | 255                               | 192   | 256                        | 16           | 9          | 110                                      | 181                                   | 61    |
| BALEARES.....                      | 2.062          | 19   | 126                  | 6                                    | 137                               | 95  | 6                          | 1            | 8          | 66                                       | 132                                   | 23    |
| BALEARES.....                      | 2.062          | 19   | 126                  | 6                                    | 137                               | 95  | 6                          | 1            | 8          | 66                                       | 132                                   | 23    |
| CANARIAS.....                      | 3.640          | 29   | 164                  | 25                                   | 241                               | 193   | 9                          | 5            | 12         | 244                                      | 230                                   | 38    |
| LAS PALMAS.....                    | 2.650          | 23   | 115                  | 18                                   | 194                               | 137   | 8                          | 5            | 8          | 91                                       | 186                                   | 26    |
| S.C. TENERIFE.....                 | 990            | 6  | 49                   | 7                                    | 47                                | 56  | 1                          | -            | 4          | 153                                      | 44                                    | 12    |
| CANTABRIA.....                     | 2.180          | 20   | 296                  | 33                                   | 74                                | 170   | 39                         | 10           | 9          | 106                                      | 135                                   | 58    |
| CANTABRIA.....                     | 2.180          | 20   | 296                  | 33                                   | 74                                | 170   | 39                         | 10           | 9          | 106                                      | 135                                   | 58    |
| CASTILLA-LA MANCHA.....            | 4.439          | 32   | 249                  | 71                                   | 241                               | 186   | 41                         | 9            | 8          | 149                                      | 166                                   | 47    |
| ALBACETE.....                      | 1.253          | 13   | 70                   | 21                                   | 36                                | 48  | 11                         | 4            | 1          | 33                                       | 24                                    | 15    |
| CIUDAD REAL.....                   | 1.092          | 6  | 66                   | 12                                   | 46                                | 60  | 10                         | 1            | 3          | 50                                       | 53                                    | 4     |
| CUENCA.....                        | 296            | 3  | 10                   | 3                                    | 9                                 | 7   | 8                          | -            | -          | 11                                       | 13                                    | 3     |
| GUADALAJARA.....                   | 555            | 6  | 66                   | 19                                   | 12                                | 27  | 1                          | 4            | -          | 24                                       | 22                                    | 14    |
| TOLEDO.....                        | 1.243          | 4  | 37                   | 16                                   | 138                               | 44  | 11                         | -            | 4          | 31                                       | 54                                    | 11    |
| CASTILLA Y LEON.....               | 8.410          | 65   | 563                  | 106                                  | 567                               | 440   | 58                         | 12           | 15         | 265                                      | 361                                   | 131   |
| AVILA.....                         | 107            | -  | 9                    | -                                    | 6                                 | 10  | -                          | -            | -          | 6  | 10                                    | -     |
| BURGOS.....                        | 2.009          | 23   | 226                  | 33                                   | 88                                | 130   | 20                         | 2            | 4          | 68                                       | 89                                    | 18    |
| LEON.....                          | 1.966          | 17   | 107                  | 35                                   | 200                               | 48  | 11                         | 6            | 7          | 44                                       | 57                                    | 13    |
| PALENCIA.....                      | 548            | 4  | 35                   | 3                                    | 83                                | 52  | 4                          | -            | -          | 13                                       | 6                                     | 31    |
| SALAMANCA.....                     | 1.044          | 4  | 21                   | 6                                    | 26                                | 46  | 5                          | 1            | -          | 27                                       | 38                                    | 6     |
| SEGOVIA.....                       | 218            | 2  | 18                   | 3                                    | 12                                | 12  | 4                          | -            | -          | 18                                       | 13                                    | 5     |
| SORIA.....                         | 490            | 1  | 23                   | 11                                   | 31                                | 21  | 1                          | -            | 2          | 15                                       | 30                                    | 4     |
| VALADOLID.....                     | 1.733          | 9  | 113                  | 13                                   | 78                                | 104   | 8                          | 3            | 2          | 61                                       | 104                                   | 54    |
| ZAMORA.....                        | 295            | 5  | 11                   | 2                                    | 43                                | 17  | 5                          | -            | -          | 13                                       | 14                                    | -     |
| CATALUÑA.....                      | 35.556         | 439  | 2.024                | 380                                  | 1.751                             | 1.577   | 271                        | 57           | 90         | 1.133                                    | 1.764                                 | 686   |
| BARCELONA.....                     | 30.561         | 203  | 1.723                | 289                                  | 1.329                             | 1.297   | 199                        | 48           | 76         | 871                                      | 1.452                                 | 608   |
| GIRONA.....                        | 1.265          | 21   | 96                   | 16                                   | 103                               | 119   | 8                          | 5            | 1          | 108                                      | 90                                    | 27    |
| LLEIDA.....                        | 1.386          | 102  | 54                   | 11                                   | 117                               | 31  | 46                         | -            | 3          | 45                                       | 63                                    | 6     |
| TARRAGONA.....                     | 2.344          | 113  | 64                   | 6                                    | 202                               | 130   | 18                         | 4            | 5          | 109                                      | 159                                   | 45    |
| COMUNIDAD VALENCIANA.....          | 24.799         | 193  | 1.206                | 141                                  | 1.123                             | 814   | 1.606                      | 29           | 52         | 652                                      | 776                                   | 304   |
| ALICANTE.....                      | 5.975          | 61   | 277                  | 28                                   | 416                               | 242   | 37                         | 12           | 23         | 185                                      | 195                                   | 70    |
| CASTELLON.....                     | 1.894          | 10   | 108                  | 24                                   | 89                                | 100   | 12                         | 5            | 4          | 47                                       | 78                                    | 45    |
| VALENCIA.....                      | 16.930         | 122  | 821                  | 89                                   | 618                               | 472   | 1.557                      | 12           | 25         | 420                                      | 503                                   | 189   |
| EXTREMADURA.....                   | 1.810          | 33   | 62                   | 36                                   | 104                               | 68  | 10                         | 1            | 3          | 62                                       | 60                                    | 9     |
| BADAJOS.....                       | 1.344          | 28   | 37                   | 25                                   | 75                                | 42  | 7                          | 1            | 3          | 45                                       | 36                                    | 6     |
| CACERES.....                       | 466            | 5  | 25                   | 11                                   | 29                                | 26  | 3                          | -            | -          | 17                                       | 24                                    | 3     |
| GALICIA.....                       | 4.076          | 22   | 555                  | 90                                   | 665                               | 311   | 426                        | 16           | 21         | 244                                      | 345                                   | 95    |
| A CORUÑA.....                      | 2.036          | 4  | 358                  | 56                                   | 323                               | 163   | 284                        | 6            | 12         | 36                                       | 136                                   | 56    |
| LUGO.....                          | 326            | 1  | 25                   | 6                                    | 12                                | 28  | 2                          | -            | -          | 19                                       | 19                                    | -     |
| OURENSE.....                       | 421            | 4  | 11                   | 3                                    | 21                                | 13  | 39                         | 2            | 2          | 17                                       | 25                                    | 6     |
| PONTEVEDRA.....                    | 1.293          | 13   | 161                  | 25                                   | 309                               | 107   | 101                        | 6            | 7          | 128                                      | 165                                   | 33    |
| MADRID.....                        | 12.507         | 72   | 568                  | 160                                  | 967                               | 475   | 126                        | 27           | 26         | 1.057                                    | 863                                   | 577   |
| MADRID.....                        | 12.507         | 72   | 568                  | 160                                  | 967                               | 475   | 126                        | 27           | 26         | 1.057                                    | 863                                   | 577   |
| MURCIA.....                        | 9.823          | 84   | 342                  | 71                                   | 657                               | 372   | 138                        | 9            | 4          | 214                                      | 369                                   | 123   |
| MURCIA.....                        | 9.823          | 84   | 342                  | 71                                   | 657                               | 372   | 138                        | 9            | 4          | 214                                      | 369                                   | 123   |
| NAVARRA.....                       | 2.458          | 17   | 250                  | 34                                   | 128                               | 164   | 18                         | 11           | 5          | 61                                       | 126                                   | -3    |
| NAVARRA.....                       | 2.458          | 17   | 250                  | 34                                   | 128                               | 164   | 18                         | 11           | 5          | 61                                       | 126                                   | -3    |
| PAIS VASCO.....                    | 8.293          | 68   | 1.767                | 196                                  | 575                               | 571   | 560                        | 24           | 14         | 302                                      | 452                                   | 351   |
| ALAVA.....                         | 1.642          | 15   | 230                  | 19                                   | 57                                | 92  | 37                         | 8            | 5          | 55                                       | 61                                    | 24    |
| GUIPUZCOA.....                     | 2.747          | 17   | 503                  | 52                                   | 251                               | 232   | 80                         | 8            | 5          | 70                                       | 184                                   | 104   |
| VIZCAYA.....                       | 3.904          | 36   | 1.034                | 125                                  | 267                               | 247   | 443                        | 8            | 4          | 177                                      | 207                                   | 223   |
| RIOJA (LA).....                    | 1.396          | 8  | 64                   | 11                                   | 90                                | 38  | 7                          | 2            | 2          | 24                                       | 28                                    | 11    |
| RIOJA (LA).....                    | 1.396          | 8  | 64                   | 11                                   | 90                                | 38  | 7                          | 2            | 2          | 24                                       | 28                                    | 11    |
| CEUTA.....                         | 38             | 4  | 1                    | -                                    | 6                                 | 7   | -                          | -            | 3          | 18                                       | 7                                     | 1     |
| MELILLA.....                       | 15             | -  | -                    | -                                    | 1                                 | 1   | -                          | -            | -          | 3  | -                                     | -     |

## A.VII.3. ACCIDENTES SIN BAJA SEGUN FORMA EN QUE SE PRODUJERON POR SECTOR Y RAMA DE ACTIVIDAD

AÑO 1998

| SECTOR Y RAMA DE ACTIVIDAD                | TOTAL   | CAIDAS DE PERSONAS |                | CAIDAS DE OBJETOS             |                 |                          | CHOQUES CONTRA OBJETOS |           | GOLPES POR OBJETOS O HERRAMIENTAS | PROYECCION DE FRAGMENTOS O PARTICULAS | ATRAPAMIENTO |                     |  |
|---|---------|--------------------|----------------|-------------------------------|-----------------|--------------------------|------------------------|-----------|-----------------------------------|---------------------------------------|--------------|---------------------|--|
|   |         | A DISTINTO NIVEL   | AL MISMO NIVEL | POR DESPLOME O DERRUMBAMIENTO | EN MANIPULACION | POR OBJETOS DESPRENDIDOS | PISADAS SOBRE OBJETOS  | INMOVILES |                                   |                                       | MOVILES      | POR O ENTRE OBJETOS | POR VUELCO DE MAQUINAS TRACTORES O VEHICULOS |
| TOTAL                                     | 682,363 | 18,720             | 33,963         | 6,260                         | 16,849          | 2,309                    | 24,004                 | 36,098    | 17,208                            | 197,755                               | 116,021      | 18,599              | 993  |
| AGRARIO                                   | 18,238  | 711                | 1,426          | 62                            | 367             | 105                      | 617                    | 765       | 373                               | 5,569                                 | 2,030        | 373                 | 19   |
| NO AGRARIO                                | 664,125 | 18,009             | 32,537         | 6,198                         | 16,482          | 2,204                    | 23,387                 | 35,333    | 16,835                            | 192,186                               | 113,991      | 18,226              | 974  |
| INDUSTRIA                                 | 317,214 | 5,937              | 12,109         | 4,521                         | 8,133           | 1,086                    | 9,308                  | 19,034    | 8,606                             | 85,848                                | 65,610       | 9,859               | 402  |
| CONSTRUCCION                              | 105,162 | 2,759              | 4,515          | 503                           | 2,399           | 415                      | 5,385                  | 4,199     | 1,797                             | 34,747                                | 23,735       | 1,733               | 148  |
| SERVICIOS                                 | 241,749 | 9,313              | 15,913         | 1,174                         | 5,950           | 703                      | 8,694                  | 12,100    | 6,432                             | 71,591                                | 24,646       | 6,634               | 424  |
| RAMAS                                     |         |                    |                |                               |                 |                          |                        |           |                                   |                                       |              |                     |  |
| AGRICULTURA, GANAD.                       |         |                    |                |                               |                 |                          |                        |           |                                   |                                       |              |                     |  |
| CAZA, SILVICULTURA                        | 15,124  | 525                | 1,006          | 53                            | 291             | 98                       | 558                    | 579       | 254                               | 4,652                                 | 1,686        | 265                 | 19   |
| PESCA Y ACUICULTURA                       | 3,114   | 186                | 420            | 9                             | 76              | 7                        | 59                     | 186       | 119                               | 917                                   | 344          | 108                 | -  |
| EXTRAC. Y AGLOMERAC. DE CARBON            | 15,902  | 184                | 1,186          | 3,238                         | 1,095           | 272                      | 368                    | 560       | 383                               | 2,710                                 | 2,311        | 312                 | 40   |
| EXTRAC. DE PETROLEO                       |         |                    |                |                               |                 |                          |                        |           |                                   |                                       |              |                     |  |
| GAS, URANIO Y TORIO                       | 3,872   | 41                 | 267            | 252                           | 163             | 16                       | 79                     | 129       | 77                                | 850                                   | 461          | 48                  | 6  |
| EXTRAC. DE MINERALES NO ENERGETICOS       | 3,961   | 97                 | 185            | 28                            | 123             | 15                       | 159                    | 200       | 100                               | 1,157                                 | 686          | 102                 | 5  |
| IND. DE ALIMENTOS, BEBIDAS Y TABACO       | 30,517  | 838                | 1,787          | 135                           | 821             | 104                      | 925                    | 1,998     | 1,176                             | 8,955                                 | 2,605        | 1,041               | 39   |
| IND. TEXTIL Y DE LA CONFECION             | 11,163  | 276                | 609            | 38                            | 309             | 27                       | 299                    | 741       | 308                               | 3,591                                 | 981          | 525                 | 7  |
| IND. DEL CUERO Y DEL CALZADO              | 3,909   | 65                 | 224            | 16                            | 68              | 4                        | 132                    | 209       | 80                                | 1,196                                 | 390          | 137                 | 7  |
| IND. DE LA MADERA Y DEL CORCHO, CESTERIA  | 10,957  | 212                | 419            | 54                            | 316             | 56                       | 376                    | 473       | 200                               | 3,852                                 | 1,959        | 360                 | 8  |
| IND. DEL PAPEL, ARTES GRAFICAS Y EDICION  | 10,873  | 303                | 486            | 48                            | 198             | 29                       | 433                    | 881       | 387                               | 3,114                                 | 1,018        | 509                 | 16   |
| COQUERIAS, REFINERI                       |         |                    |                |                               |                 |                          |                        |           |                                   |                                       |              |                     |  |
| TRAT. COMB. NUCLEARES                     | 371     | 5                  | 44             | 2                             | 11              | -                        | 19                     | 32        | 3                                 | 70                                    | 41           | 9                   | 1  |
| INDUSTRIA QUIMICA                         | 10,327  | 299                | 498            | 45                            | 232             | 34                       | 371                    | 737       | 289                               | 2,633                                 | 1,142        | 381                 | 17   |
| FABR. PROD. CAUCHO Y MATERIAS PLASTICAS   | 13,947  | 278                | 463            | 40                            | 312             | 29                       | 432                    | 1,155     | 484                               | 4,199                                 | 1,364        | 740                 | 19   |
| FABR. PROD. MINERALES NO METALICOS        | 17,810  | 344                | 770            | 73                            | 700             | 38                       | 658                    | 944       | 463                               | 5,181                                 | 2,735        | 729                 | 13   |
| METALURGIA                                | 21,426  | 363                | 653            | 43                            | 525             | 75                       | 710                    | 1,113     | 479                               | 5,163                                 | 6,757        | 583                 | 15   |
| FABR. PROD. METALICOS EXCEPTO MAQUINARIA  | 56,790  | 809                | 1,422          | 156                           | 1,092           | 109                      | 1,346                  | 2,545     | 1,224                             | 14,928                                | 18,261       | 1,375               | 32   |
| CONST. MAQUINARIA Y EQUIPO MECANICO       | 20,802  | 346                | 550            | 126                           | 509             | 70                       | 528                    | 1,088     | 514                               | 6,174                                 | 5,618        | 534                 | 18   |
| FABR. MAQUIN. OFICINA Y MAT. ELECTRONICO  | 2,332   | 55                 | 75             | 3                             | 48              | 6                        | 47                     | 239       | 145                               | 554                                   | 264          | 106                 | 4  |
| FABR. DE MAQUINARIA Y MAT. ELECTRICO      | 11,538  | 186                | 417            | 38                            | 220             | 26                       | 277                    | 483       | 338                               | 3,086                                 | 2,839        | 273                 | 22   |
| FABR. INSTRUMENTOS MEDICOS Y PRECISION    | 1,239   | 26                 | 51             | 1                             | 15              | 3                        | 28                     | 123       | 19                                | 356                                   | 214          | 38                  | 2  |
| FABR. DE AUTOMOVILES                      | 25,139  | 430                | 659            | 79                            | 610             | 77                       | 767                    | 3,169     | 958                               | 6,358                                 | 3,862        | 921                 | 85   |
| FABR. OTRO MATERIAL DE TRANSPORTE         | 24,283  | 393                | 689            | 35                            | 245             | 45                       | 719                    | 1,124     | 366                               | 5,098                                 | 9,024        | 442                 | 12   |
| FABR. MUEBLES, OTRAS IND. MANUF. REICLAJE | 16,921  | 239                | 472            | 55                            | 454             | 41                       | 486                    | 918       | 529                               | 5,889                                 | 2,576        | 627                 | 26   |
| PROD. Y DIST. ELECTRI                     |         |                    |                |                               |                 |                          |                        |           |                                   |                                       |              |                     |  |
| GAS Y AGUA                                | 3,135   | 148                | 183            | 16                            | 67              | 10                       | 149                    | 173       | 84                                | 734                                   | 502          | 67                  | 8  |
| CONSTRUCCION                              | 105,162 | 2,759              | 4,515          | 503                           | 2,399           | 415                      | 5,385                  | 4,199     | 1,797                             | 34,747                                | 23,735       | 1,733               | 148  |
| VENTA Y REPAR. VEHIC. VENTA COMBUSTIBLE   | 20,079  | 461                | 777            | 73                            | 391             | 62                       | 522                    | 764       | 413                               | 6,286                                 | 4,764        | 451                 | 27   |
| COMERC. AL POR MAYOR INTERMEDIAR. COMERC. | 27,427  | 757                | 1,368          | 117                           | 698             | 65                       | 1,024                  | 1,205     | 680                               | 8,852                                 | 2,708        | 768                 | 60   |
| COMERC. AL POR MENOR                      |         |                    |                |                               |                 |                          |                        |           |                                   |                                       |              |                     |  |
| REPARAC. DOMESTICAS                       | 39,447  | 1,090              | 2,103          | 226                           | 1,271           | 137                      | 1,129                  | 2,203     | 1,052                             | 13,627                                | 2,983        | 1,394               | 64   |
| HOTELERIA                                 | 22,165  | 1,069              | 2,183          | 78                            | 627             | 64                       | 572                    | 1,172     | 611                               | 7,282                                 | 1,475        | 740                 | 31   |
| TRANSP. TERRESTRE Y POR TUBERIAS          | 16,089  | 932                | 934            | 90                            | 404             | 48                       | 827                    | 958       | 337                               | 4,472                                 | 1,679        | 501                 | 44   |
| TRANSP. MARITIMO Y FLUVIAL                | 626     | 25                 | 64             | 3                             | 15              | -                        | 22                     | 28        | 18                                | 194                                   | 58           | 20                  | 1  |
| TRANSP. AEREO Y ESPACIAL                  | 1,704   | 72                 | 111            | 21                            | 62              | 10                       | 47                     | 141       | 76                                | 405                                   | 78           | 121                 | 4  |
| ACT. ANEX. A TRANSPOR.                    |         |                    |                |                               |                 |                          |                        |           |                                   |                                       |              |                     |  |
| COMUNICACIONES                            | 7,067   | 373                | 523            | 45                            | 146             | 28                       | 296                    | 320       | 150                               | 1,806                                 | 573          | 166                 | 15   |
| INST. FINANCIERAS Y SEGUROS               | 3,338   | 245                | 388            | 17                            | 50              | 8                        | 192                    | 227       | 78                                | 645                                   | 263          | 69                  | 4  |
| INMOBILIAR. ALQUIL. DE BIENES MUEBLES     | 1,385   | 100                | 143            | 10                            | 48              | 7                        | 96                     | 36        | 33                                | 619                                   | 274          | 50                  | 4  |
| ACT. INFORMATICAS                         |         |                    |                |                               |                 |                          |                        |           |                                   |                                       |              |                     |  |
| INVEST. DESARROLLO                        | 1,231   | 71                 | 105            | 5                             | 31              | 4                        | 44                     | 73        | 32                                | 317                                   | 111          | 29                  | 2  |
| OTRAS ACTIVIDADES EMPRESARIALES           | 34,666  | 1,461              | 2,309          | 210                           | 737             | 97                       | 1,369                  | 1,979     | 879                               | 9,635                                 | 3,886        | 939                 | 46   |
| ADMON. PUBLI. DEFEN.                      |         |                    |                |                               |                 |                          |                        |           |                                   |                                       |              |                     |  |
| S. S. ORG. EXTRATERRI.                    | 24,598  | 1,035              | 1,960          | 109                           | 485             | 83                       | 1,195                  | 911       | 450                               | 6,300                                 | 2,408        | 484                 | 36   |
| EDUCACION                                 | 4,875   | 281                | 506            | 22                            | 109             | 5                        | 215                    | 253       | 117                               | 1,262                                 | 527          | 96                  | 7  |
| ACT. SANITARIAS                           |         |                    |                |                               |                 |                          |                        |           |                                   |                                       |              |                     |  |
| VETERIN. Y SOCIALES                       | 22,385  | 735                | 1,293          | 86                            | 581             | 43                       | 385                    | 1,116     | 1,128                             | 6,204                                 | 1,540        | 488                 | 64   |
| ACT. DE SANEAMIENTO PUBLICO               | 4,588   | 155                | 275            | 28                            | 96              | 11                       | 330                    | 200       | 100                               | 1,242                                 | 544          | 106                 | 7  |
| ACT. ASOCIAT. RECREAT. Y CULTURALES       | 7,328   | 364                | 682            | 27                            | 160             | 25                       | 344                    | 348       | 235                               | 1,815                                 | 597          | 168                 | 8  |
| ACT. DIVERSAS DE SERVICIOS PERSONAL       | 1,871   | 66                 | 150            | 6                             | 34              | 5                        | 78                     | 105       | 36                                | 534                                   | 159          | 42                  | -  |
| HOGARES QUE EMPLEAN PERSONAL DOMESTICO    | 280     | 21                 | 39             | 1                             | 5               | 1                        | 7                      | 11        | 7                                 | 94                                    | 19           | 2                   | -  |


A.VII.3. ACCIDENTES SIN BAJA SEGUN FORMA EN QUE SE PRODUJERON POR SECTOR Y RAMA DE ACTIVIDAD  
CONCLUSION

AÑO 1998

| SECTOR Y RAMA DE ACTIVIDAD | SOBREESFUERZOS | EXPOSICION A TEMPERATURAS AMBIENTALES EXTREMAS | CONTACTOS TERMICOS | EXPOSICION A CONTACTOS ELECTRICOS | EXPOSICION A SUSTANCIAS NOCIVAS | CONTACTOS CON SUSTANCIAS CAUSTICAS O CORROSIVAS | EXPOSICION A RADIACIONES | EXPLOSIONES | INCENDIOS | ACCIDENTES CAUSADOS POR SERRES VIVOS | ATROPELLADOS O GOLPES CON VEHICULOS | OTROS |
|----------------------------|----------------|--|--------------------|-----------------------------------|---------------------------------|---|--------------------------|-------------|-----------|--------------------------------------|-------------------------------------|-------|
| TOTAL.....                 | 144.370        | 1.319  | 10.218             | 1.685                             | 8.757                           | 7.061   | 4.419                    | 265         | 324       | 5.328                                | 6.963                               | 2.875 |
| AGRARIO.....               | 4.782          | 31   | 86                 | 19                                | 239                             | 133   | 10                       | 2           | 5         | 314                                  | 146                                 | 54    |
| NO AGRARIO.....            | 139.588        | 1.288  | 10.132             | 1.666                             | 8.518                           | 6.928   | 4.409                    | 263         | 319       | 5.014                                | 6.817                               | 2.821 |
| INDUSTRIA.....             | 64.552         | 605  | 6.990              | 903                               | 2.435                           | 3.530   | 3.689                    | 123         | 130       | 870                                  | 1.900                               | 1.034 |
| CONSTRUCCION.....          | 18.596         | 156  | 765                | 339                               | 420                             | 736   | 437                      | 34          | 40        | 431                                  | 667                                 | 206   |
| SERVICIOS.....             | 56.440         | 527  | 2.377              | 424                               | 5.663                           | 2.662   | 283                      | 106         | 149       | 3.713                                | 4.250                               | 1.581 |
| RAMAS                      |                |  |                    |                                   |                                 |   |                          |             |           |                                      |                                     |       |
| AGRICULTURA GANAD.         |                |  |                    |                                   |                                 |   |                          |             |           |                                      |                                     |       |
| CAZA, SILVICULTURA.        | 4.207          | 27   | 70                 | 15                                | 227                             | 115   | 8                        | 2           | 3         | 278                                  | 138                                 | 48    |
| PESCA Y ACUICULTURA.       | 575            | 4  | 16                 | 4                                 | 12                              | 18  | 2                        | -           | 2         | 36                                   | 8                                   | 6     |
| EXTRAC. Y AGLOMERAC.       |                |  |                    |                                   |                                 |   |                          |             |           |                                      |                                     |       |
| DE CARBON.....             | 2.776          | 12   | 103                | 26                                | 158                             | 34  | 7                        | 5           | -         | 57                                   | 58                                  | 7     |
| EXTRAC. DE PETROLEO.       |                |  |                    |                                   |                                 |   |                          |             |           |                                      |                                     |       |
| GAS, URANIO Y TORIO        | 1.274          | 1  | 54                 | 10                                | 66                              | 39  | 4                        | -           | -         | 17                                   | 18                                  | -     |
| EXTRAC. DE MINERALES       |                |  |                    |                                   |                                 |   |                          |             |           |                                      |                                     |       |
| NO ENERGETICOS.....        | 906            | 13   | 50                 | 9                                 | 23                              | 41  | 19                       | 3           | 3         | 13                                   | 22                                  | 2     |
| IND. DE ALIMENTOS.         |                |  |                    |                                   |                                 |   |                          |             |           |                                      |                                     |       |
| BEBIDAS Y TABACO...        | 8.103          | 158  | 533                | 50                                | 243                             | 448   | 29                       | 7           | 16        | 173                                  | 254                                 | 79    |
| IND. TEXTIL Y DE LA        |                |  |                    |                                   |                                 |   |                          |             |           |                                      |                                     |       |
| CONFECCION.....            | 2.899          | 18   | 116                | 19                                | 74                              | 152   | 13                       | 2           | 17        | 26                                   | 77                                  | 39    |
| IND. DEL CUERO Y DEL       |                |  |                    |                                   |                                 |   |                          |             |           |                                      |                                     |       |
| CALZADO.....               | 1.138          | 7  | 56                 | 5                                 | 42                              | 63  | 1                        | -           | 1         | 27                                   | 27                                  | 14    |
| IND. DE LA MADERA Y        |                |  |                    |                                   |                                 |   |                          |             |           |                                      |                                     |       |
| DEL CORCHO.CESTERIA        | 2.356          | 8  | 55                 | 18                                | 52                              | 70  | 9                        | 1           | 5         | 25                                   | 43                                  | 30    |
| IND. DEL PAPEL.ARTES       |                |  |                    |                                   |                                 |   |                          |             |           |                                      |                                     |       |
| GRAFICAS Y EDICION.        | 2.855          | 13   | 127                | 19                                | 68                              | 133   | 12                       | 4           | 3         | 27                                   | 113                                 | 77    |
| COQUERIAS. REFINERIA       |                |  |                    |                                   |                                 |   |                          |             |           |                                      |                                     |       |
| TRAT.COMB.NUCLEARES        | 70             | 1  | 26                 | 2                                 | 6                               | 17  | -                        | -           | 2         | -                                    | 5                                   | 5     |
| INDUSTRIA QUIMICA...       | 2.496          | 36   | 277                | 11                                | 190                             | 406   | 13                       | 4           | 18        | 25                                   | 115                                 | 58    |
| FABR. PROD. CAUCHO Y       |                |  |                    |                                   |                                 |   |                          |             |           |                                      |                                     |       |
| MATERIAS PLASTICAS.        | 3.375          | 23   | 456                | 24                                | 133                             | 184   | 8                        | 10          | 8         | 39                                   | 114                                 | 58    |
| FABR.PROD. MINERALES       |                |  |                    |                                   |                                 |   |                          |             |           |                                      |                                     |       |
| NO METALICOS.....          | 4.171          | 24   | 298                | 43                                | 118                             | 178   | 60                       | 8           | 4         | 69                                   | 120                                 | 69    |
| METALURGIA.....            | 3.228          | 68   | 986                | 55                                | 120                             | 246   | 89                       | 8           | 5         | 20                                   | 54                                  | 68    |
| FABR.PROD. METALICOS       |                |  |                    |                                   |                                 |   |                          |             |           |                                      |                                     |       |
| EXCEPTO MAQUINARIA.        | 8.977          | 97   | 1.116              | 291                               | 328                             | 530   | 1.647                    | 28          | 19        | 86                                   | 262                                 | 110   |
| CONST. MAQUINARIA Y        |                |  |                    |                                   |                                 |   |                          |             |           |                                      |                                     |       |
| EQUIPO MECANICO....        | 3.647          | 38   | 248                | 83                                | 176                             | 258   | 43                       | 11          | 6         | 34                                   | 125                                 | 58    |
| FABR.MAQUIN. OFICINA       |                |  |                    |                                   |                                 |   |                          |             |           |                                      |                                     |       |
| Y MAT. ELECTRONICO.        | 496            | 5  | 86                 | 8                                 | 21                              | 36  | 4                        | 1           | 1         | 37                                   | 23                                  | 68    |
| FABR. DE MAQUINARIA        |                |  |                    |                                   |                                 |   |                          |             |           |                                      |                                     |       |
| Y MAT. ELECTRICO....       | 2.217          | 18   | 321                | 64                                | 72                              | 133   | 348                      | 5           | 2         | 27                                   | 55                                  | 71    |
| FABR. INSTRUMENTOS         |                |  |                    |                                   |                                 |   |                          |             |           |                                      |                                     |       |
| MEDICOS Y PRECISION        | 270            | 4  | 16                 | 4                                 | 11                              | 12  | 6                        | -           | 2         | 9                                    | 16                                  | 13    |
| FABR DE AUTOMOVILES.       | 5.605          | 21   | 580                | 35                                | 241                             | 201   | 142                      | 11          | 5         | 34                                   | 175                                 | 114   |
| FABR. OTRO MATERIAL        |                |  |                    |                                   |                                 |   |                          |             |           |                                      |                                     |       |
| DE TRANSPORTE.....         | 3.107          | 15   | 1.232              | 76                                | 156                             | 198   | 1.182                    | 7           | 5         | 28                                   | 53                                  | 27    |
| FABR. MUEBLES. OTRAS       |                |  |                    |                                   |                                 |   |                          |             |           |                                      |                                     |       |
| IND.MANUF.RECICLAJE        | 3.856          | 19   | 222                | 24                                | 110                             | 129   | 52                       | 6           | 7         | 51                                   | 89                                  | 44    |
| PROD.Y DIST.ELECTRI.       |                |  |                    |                                   |                                 |   |                          |             |           |                                      |                                     |       |
| GAS Y AGUA.....            | 730            | 6  | 32                 | 27                                | 27                              | 22  | 1                        | 2           | 1         | 46                                   | 77                                  | 23    |
| CONSTRUCCION.....          | 18.596         | 156  | 765                | 339                               | 420                             | 736   | 437                      | 34          | 40        | 431                                  | 667                                 | 206   |
| VENTA Y REPAR.VEHIC.       |                |  |                    |                                   |                                 |   |                          |             |           |                                      |                                     |       |
| VENTA COMBUSTIBLE.         | 4.001          | 32   | 211                | 63                                | 107                             | 160   | 29                       | 16          | 4         | 93                                   | 300                                 | 72    |
| COMERC. AL POR MAYOR       |                |  |                    |                                   |                                 |   |                          |             |           |                                      |                                     |       |
| INTERMEDIAR.COMERC.        | 7.799          | 39   | 165                | 40                                | 126                             | 212   | 30                       | 9           | 11        | 148                                  | 401                                 | 145   |
| COMERC. AL POR MENOR       |                |  |                    |                                   |                                 |   |                          |             |           |                                      |                                     |       |
| REPARAC. DOMESTICAS        | 10.437         | 46   | 282                | 62                                | 218                             | 267   | 14                       | 12          | 7         | 177                                  | 489                                 | 157   |
| HOSTELERIA.....            | 4.112          | 94   | 634                | 38                                | 227                             | 385   | 6                        | 8           | 24        | 139                                  | 515                                 | 79    |
| TRANSP. TERRESTRE Y        |                |  |                    |                                   |                                 |   |                          |             |           |                                      |                                     |       |
| POR TUBERIAS.....          | 3.936          | 18   | 117                | 43                                | 68                              | 81  | 23                       | 8           | 7         | 163                                  | 343                                 | 56    |
| TRANSP. MARITIMO Y         |                |  |                    |                                   |                                 |   |                          |             |           |                                      |                                     |       |
| FLUVIAL.....               | 139            | 1  | 3                  | -                                 | 6                               | 4   | 2                        | -           | -         | 6                                    | 13                                  | 4     |
| TRANSP. AEREO Y            |                |  |                    |                                   |                                 |   |                          |             |           |                                      |                                     |       |
| ESPACIAL.....              | 407            | 21   | 19                 | 4                                 | 20                              | 14  | -                        | 2           | -         | 15                                   | 53                                  | 1     |
| ACT. ANEX. A TRANSPOR.     |                |  |                    |                                   |                                 |   |                          |             |           |                                      |                                     |       |
| COMUNICACIONES.....        | 1.824          | 99   | 35                 | 11                                | 33                              | 35  | 3                        | 3           | 2         | 80                                   | 257                                 | 244   |
| INST.FINANCIERAS Y         |                |  |                    |                                   |                                 |   |                          |             |           |                                      |                                     |       |
| SEGUROS.....               | 820            | 2  | 17                 | 4                                 | 14                              | 17  | 4                        | 4           | -         | 31                                   | 125                                 | 114   |
| INMOBILIAR.ALQUIL          |                |  |                    |                                   |                                 |   |                          |             |           |                                      |                                     |       |
| DE BIENES MUEBLES          | 391            | 4  | 8                  | 3                                 | 30                              | 11  | 2                        | 2           | -         | 12                                   | 42                                  | 10    |
| ACT. INFORMATICAS          |                |  |                    |                                   |                                 |   |                          |             |           |                                      |                                     |       |
| INVEST. DESARROLLO         | 295            | 1  | 9                  | -                                 | 12                              | 12  | 4                        | 1           | -         | 19                                   | 35                                  | 19    |
| OTRAS ACTIVIDADES          |                |  |                    |                                   |                                 |   |                          |             |           |                                      |                                     |       |
| EMPRESARIALES.....         | 3.182          | 61   | 370                | 58                                | 494                             | 609   | 102                      | 13          | 12        | 441                                  | 553                                 | 224   |
| ADMN. PUBLI. DEFEN.        |                |  |                    |                                   |                                 |   |                          |             |           |                                      |                                     |       |
| S.S.ORG. EXTRATERRI.       | 6.468          | 38   | 170                | 57                                | 427                             | 241   | 30                       | 15          | 64        | 974                                  | 502                                 | 156   |
| EDUCACION.....             | 1.173          | 4  | 28                 | 15                                | 27                              | 37  | 10                       | 2           | 2         | 60                                   | 78                                  | 39    |
| ACT. SANITARIAS            |                |  |                    |                                   |                                 |   |                          |             |           |                                      |                                     |       |
| VETERIN. Y SOCIALES        | 2.728          | 44   | 205                | 18                                | 3.684                           | 392   | 16                       | 8           | 7         | 1.122                                | 318                                 | 180   |
| ACT. DE SANEAMIENTO        |                |  |                    |                                   |                                 |   |                          |             |           |                                      |                                     |       |
| PUBLICO.....               | 1.212          | 4  | 12                 | 2                                 | 33                              | 70  | 2                        | 3           | -         | 63                                   | 79                                  | 14    |
| ACT. ASOCIAT. RECREAT.     |                |  |                    |                                   |                                 |   |                          |             |           |                                      |                                     |       |
| Y CULTURALES.....          | 1.981          | 17   | 59                 | 5                                 | 87                              | 95  | 6                        | -           | 5         | 129                                  | 122                                 | 49    |
| ACT. DIVERSAS DE           |                |  |                    |                                   |                                 |   |                          |             |           |                                      |                                     |       |
| SERVICIOS PERSONAL         | 479            | 2  | 32                 | 1                                 | 49                              | 16  | -                        | -           | 4         | 36                                   | 21                                  | 16    |
| HOGARES QUE EMPLEAN        |                |  |                    |                                   |                                 |   |                          |             |           |                                      |                                     |       |
| PERSONAL DOMESTICO.        | 56             | -  | 1                  | -                                 | 1                               | 4   | -                        | -           | -         | 5                                    | 4                                   | 2     |



**J. JORNADAS NO TRABAJADAS POR LOS ACCIDENTES OCURRIDOS EN 1998**





J.I.1. JORNADAS NO TRABAJADAS POR ACCIDENTES CON BAJA SEGUN GRAVEDAD POR COMUNIDAD AUTONOMA Y PROVINCIA

AÑO 1998

| COMUNIDADES AUTONOMAS Y PROVINCIAS | TOTAL    |          |         |          | EN JORNADA DE TRABAJO |          |         |          | IN ITINERE |         |         |          |
|------------------------------------|----------|----------|---------|----------|-----------------------|----------|---------|----------|------------|---------|---------|----------|
|                                    | TOTAL    | LEVES    | GRAVES  | MORTALES | TOTAL                 | LEVES    | GRAVES  | MORTALES | TOTAL      | LEVES   | GRAVES  | MORTALES |
| T O T A L                          | 18405508 | 17448544 | 956.199 | 765      | 16671448              | 15900554 | 770.298 | 596      | 1734060    | 1547990 | 185.901 | 169      |
| ANDALUCIA                          | 2.662214 | 2.465229 | 196.983 | 2        | 2.415906              | 2.257742 | 158.163 | 1        | 246.308    | 207.487 | 38.820  | 1        |
| ALMERIA                            | 227.100  | 212.589  | 14.511  | -        | 203.149               | 192.637  | 10.512  | -        | 23.951     | 19.952  | 3.999   | -        |
| CADIZ                              | 399.477  | 381.595  | 17.882  | -        | 367.112               | 352.174  | 14.938  | -        | 32.365     | 29.421  | 2.944   | -        |
| CORDOBA                            | 237.118  | 223.169  | 13.949  | -        | 219.724               | 208.564  | 11.160  | -        | 17.394     | 14.605  | 2.789   | -        |
| GRANADA                            | 249.549  | 230.325  | 19.224  | -        | 222.531               | 206.891  | 15.640  | -        | 27.018     | 23.434  | 3.584   | -        |
| HUELVA                             | 218.064  | 202.810  | 15.254  | -        | 204.165               | 190.855  | 13.310  | -        | 13.899     | 11.955  | 1.944   | -        |
| JAEN                               | 236.453  | 223.725  | 12.728  | -        | 222.766               | 211.933  | 10.833  | -        | 13.687     | 11.792  | 1.895   | -        |
| MALAGA                             | 474.938  | 427.409  | 47.527  | 2        | 425.829               | 387.838  | 37.990  | 1        | 49.109     | 39.571  | 9.537   | 1        |
| SEVILLA                            | 619.515  | 563.607  | 55.908  | -        | 550.630               | 506.850  | 43.780  | -        | 68.885     | 56.757  | 12.128  | -        |
| ARAGON                             | 509.790  | 480.023  | 29.619  | 62       | 468.821               | 443.320  | 25.439  | 62       | 40.883     | 36.703  | 4.180   | -        |
| HUESCA                             | 77.294   | 71.647   | 5.597   | 46       | 72.158                | 67.138   | 4.794   | 46       | 5.132      | 4.329   | 803     | -        |
| TERUEL                             | 62.228   | 56.705   | 5.507   | 16       | 58.750                | 53.764   | 4.970   | 16       | 3.478      | 2.941   | 537     | -        |
| ZARAGOZA                           | 370.186  | 351.671  | 18.515  | -        | 337.913               | 322.238  | 15.675  | -        | 32.273     | 29.433  | 2.840   | -        |
| ASTURIAS                           | 584.243  | 567.742  | 16.479  | 22       | 555.594               | 540.982  | 14.590  | 22       | 28.649     | 26.760  | 1.889   | -        |
| ASTURIAS                           | 584.243  | 567.742  | 16.479  | 22       | 555.594               | 540.982  | 14.590  | 22       | 28.649     | 26.760  | 1.889   | -        |
| BALEARES                           | 555.248  | 522.012  | 33.236  | -        | 491.289               | 467.160  | 24.129  | -        | 63.959     | 54.852  | 9.107   | -        |
| BALEARES                           | 555.248  | 522.012  | 33.236  | -        | 491.289               | 467.160  | 24.129  | -        | 63.959     | 54.852  | 9.107   | -        |
| CANARIAS                           | 802.854  | 777.407  | 25.443  | 4        | 723.494               | 703.690  | 19.801  | 3        | 79.360     | 73.717  | 5.642   | 1        |
| LAS PALMAS                         | 454.891  | 444.020  | 10.868  | 3        | 403.426               | 394.782  | 8.641   | 3        | 51.465     | 49.238  | 2.227   | -        |
| S.C.TENERIFE                       | 347.963  | 333.387  | 14.575  | 1        | 320.068               | 308.908  | 11.160  | -        | 27.895     | 24.479  | 3.415   | 1        |
| CANTABRIA                          | 245.445  | 226.419  | 19.025  | 1        | 222.463               | 205.620  | 16.842  | 1        | 22.982     | 20.799  | 2.183   | -        |
| CANTABRIA                          | 245.445  | 226.419  | 19.025  | 1        | 222.463               | 205.620  | 16.842  | 1        | 22.982     | 20.799  | 2.183   | -        |
| CASTILLA-LA MANCHA                 | 641.633  | 615.021  | 26.604  | 8        | 603.146               | 581.352  | 21.787  | 7        | 38.487     | 33.669  | 4.817   | 1        |
| ALBACETE                           | 133.954  | 129.014  | 4.936   | 4        | 124.901               | 120.739  | 4.159   | 3        | 9.053      | 8.275   | 777     | 1        |
| CIUDAD REAL                        | 162.280  | 152.840  | 9.440   | -        | 152.564               | 144.790  | 7.774   | -        | 9.716      | 8.050   | 1.666   | -        |
| CUENCA                             | 60.810   | 58.289   | 2.520   | 1        | 57.167                | 55.294   | 1.872   | 1        | 3.643      | 2.995   | 648     | -        |
| GUADALAJARA                        | 62.661   | 60.096   | 2.562   | 3        | 58.898                | 56.566   | 2.329   | 3        | 3.763      | 3.530   | 233     | -        |
| TOLEDO                             | 221.928  | 214.782  | 7.146   | -        | 209.616               | 203.963  | 5.653   | -        | 12.312     | 10.819  | 1.493   | -        |
| CASTILLA Y LEON                    | 904.133  | 850.456  | 53.578  | 99       | 841.818               | 795.946  | 45.773  | 99       | 62.315     | 54.510  | 7.805   | -        |
| AVILA                              | 34.440   | 32.392   | 2.048   | -        | 31.043                | 29.555   | 1.488   | -        | 3.397      | 2.837   | 560     | -        |
| BURGOS                             | 140.649  | 133.908  | 6.689   | 52       | 131.721               | 125.850  | 5.819   | 52       | 8.928      | 8.058   | 870     | -        |
| LEON                               | 242.040  | 233.019  | 9.021   | -        | 227.364               | 219.938  | 7.426   | -        | 14.676     | 13.081  | 1.595   | -        |
| PALENCIA                           | 69.113   | 64.983   | 4.130   | -        | 64.781                | 61.011   | 3.770   | -        | 4.332      | 3.972   | 360     | -        |
| SALAMANCA                          | 95.789   | 90.437   | 5.309   | 43       | 90.310                | 85.658   | 4.609   | 43       | 5.479      | 4.779   | 700     | -        |
| SEGOVIA                            | 62.783   | 60.076   | 2.707   | -        | 57.280                | 54.918   | 2.362   | -        | 5.503      | 5.158   | 345     | -        |
| SORIA                              | 36.771   | 31.822   | 4.946   | 3        | 35.468                | 30.730   | 4.735   | 3        | 1.303      | 1.092   | 211     | -        |
| VALLADOLID                         | 176.299  | 162.974  | 13.325  | -        | 161.651               | 150.198  | 11.453  | -        | 14.648     | 12.776  | 1.872   | -        |
| ZAMORA                             | 46.249   | 40.845   | 5.403   | 1        | 42.200                | 38.088   | 4.111   | 1        | 4.049      | 2.757   | 1.292   | -        |
| CATALUÑA                           | 3.490165 | 3.326468 | 163.520 | 177      | 3.112369              | 2.987620 | 124.599 | 150      | 377.796    | 338.848 | 38.921  | 27       |
| BARCELONA                          | 2.616488 | 2.488698 | 127.656 | 134      | 2.317746              | 2.221249 | 96.377  | 120      | 298.742    | 267.449 | 31.279  | 14       |
| GIRONA                             | 340.866  | 326.161  | 14.705  | -        | 309.617               | 298.295  | 11.322  | -        | 31.249     | 27.866  | 3.383   | -        |
| LLEIDA                             | 201.243  | 191.549  | 9.681   | 13       | 185.002               | 176.749  | 8.253   | -        | 16.241     | 14.800  | 1.428   | -        |
| TERRAGONA                          | 331.568  | 320.060  | 11.478  | 30       | 300.004               | 291.327  | 8.647   | 30       | 31.564     | 28.733  | 2.831   | -        |
| COMUNIDAD VALENCIANA               | 2.192865 | 2.104574 | 88.231  | 60       | 1.995607              | 1.925506 | 70.064  | 37       | 197.258    | 179.068 | 18.167  | 23       |
| ALICANTE                           | 598.521  | 574.247  | 24.273  | 1        | 531.042               | 511.358  | 19.683  | 1        | 67.479     | 62.889  | 4.590   | -        |
| CASTELLON                          | 243.861  | 226.962  | 16.896  | 3        | 222.408               | 209.330  | 13.075  | 3        | 21.453     | 17.632  | 3.821   | -        |
| VALENCIA                           | 1.350483 | 1.303365 | 47.062  | 56       | 1.242157              | 1.204818 | 37.306  | 33       | 108.326    | 98.547  | 9.756   | 23       |
| EXTREMADURA                        | 323.747  | 299.540  | 24.205  | 2        | 305.429               | 283.520  | 21.907  | 2        | 18.318     | 16.020  | 2.298   | -        |
| BADAJOS                            | 198.493  | 183.893  | 14.598  | 2        | 186.958               | 173.918  | 13.038  | 2        | 11.535     | 9.975   | 1.560   | -        |
| CACERES                            | 125.254  | 115.647  | 9.607   | -        | 118.471               | 109.602  | 8.869   | -        | 6.783      | 6.045   | 738     | -        |
| GALICIA                            | 1.080891 | 1.006014 | 74.772  | 105      | 969.448               | 908.473  | 60.902  | 73       | 111.443    | 97.541  | 13.870  | 32       |
| A CORUÑA                           | 413.493  | 386.741  | 26.696  | 56       | 378.177               | 356.748  | 21.402  | 27       | 35.316     | 29.993  | 5.294   | 29       |
| LUGO                               | 119.443  | 107.636  | 11.776  | 31       | 110.145               | 99.926   | 10.190  | 29       | 9.298      | 7.710   | 1.586   | 2        |
| OURENSE                            | 94.367   | 85.035   | 9.331   | 1        | 88.227                | 79.877   | 8.349   | 1        | 6.140      | 5.158   | 982     | -        |
| PONTEVEDRA                         | 453.588  | 426.602  | 26.969  | 17       | 392.899               | 371.922  | 20.961  | 16       | 60.689     | 54.680  | 6.003   | 1        |
| MADRID                             | 2.086323 | 1.984608 | 102.075 | 140      | 1.870685              | 1.787815 | 82.752  | 118      | 216.138    | 196.793 | 19.323  | 22       |
| MADRID                             | 2.086323 | 1.984608 | 102.075 | 140      | 1.870685              | 1.787815 | 82.752  | 118      | 216.138    | 196.793 | 19.323  | 22       |
| MURCIA                             | 685.275  | 654.500  | 30.773  | 2        | 606.462               | 583.767  | 22.694  | 1        | 78.813     | 70.733  | 8.079   | 1        |
| MURCIA                             | 685.275  | 654.500  | 30.773  | 2        | 606.462               | 583.767  | 22.694  | 1        | 78.813     | 70.733  | 8.079   | 1        |
| NAVARRA                            | 281.703  | 265.176  | 16.492  | 35       | 259.580               | 245.505  | 14.073  | 2        | 22.123     | 19.671  | 2.419   | 33       |
| NAVARRA                            | 281.703  | 265.176  | 16.492  | 35       | 259.580               | 245.505  | 14.073  | 2        | 22.123     | 19.671  | 2.419   | 33       |
| PAIS VASCO                         | 1.206634 | 1.159796 | 46.808  | 30       | 1.088728              | 1.049229 | 39.481  | 18       | 117.906    | 110.567 | 7.327   | 12       |
| ALAVA                              | 192.677  | 184.915  | 7.762   | -        | 173.923               | 167.480  | 6.443   | -        | 18.754     | 17.435  | 1.319   | -        |
| GUIPUZCOA                          | 386.311  | 370.918  | 15.381  | 12       | 345.670               | 333.291  | 12.368  | 11       | 40.641     | 37.627  | 3.013   | 1        |
| VIZCAYA                            | 627.646  | 603.963  | 23.665  | 18       | 569.135               | 548.458  | 20.670  | 7        | 58.511     | 55.505  | 2.995   | 11       |
| RIOJA (LA)                         | 118.845  | 112.007  | 6.822   | 16       | 110.374               | 104.387  | 5.987   | -        | 8.471      | 7.620   | 835     | 16       |
| RIOJA (LA)                         | 118.845  | 112.007  | 6.822   | 16       | 110.374               | 104.387  | 5.987   | -        | 8.471      | 7.620   | 835     | 16       |
| CEUTA                              | 16.521   | 15.724   | 797     | -        | 15.116                | 14.478   | 638     | -        | 1.405      | 1.246   | 159     | -        |
| MELILLA                            | 16.565   | 15.828   | 737     | -        | 15.119                | 14.442   | 677     | -        | 1.446      | 1.386   | 60      | -        |

J. I. 2. JORNADAS NO TRABAJADAS POR ACCIDENTES CON BAJA SEGUN GRAVEDAD POR SECTOR Y RAMA DE ACTIVIDAD

AÑO 1998

| SECTOR Y RAMA DE ACTIVIDAD                  | TOTAL    |          |         |          | EN JORNADA DE TRABAJO |          |         |          | IN ITINERE |         |         |          |
|---|----------|----------|---------|----------|-----------------------|----------|---------|----------|------------|---------|---------|----------|
|   | TOTAL    | LEVES    | GRAVES  | MORTALES | TOTAL                 | LEVES    | GRAVES  | MORTALES | TOTAL      | LEVES   | GRAVES  | MORTALES |
| TOTAL                                       | 18405508 | 17448544 | 956.199 | 765      | 16671448              | 15900554 | 770.298 | 596      | 1734060    | 1547990 | 185.901 | 169      |
| SECTORES                                    |          |          |         |          |                       |          |         |          |            |         |         |          |
| AGRARIO                                     | 1.320673 | 1.236442 | 84.210  | 21       | 1.244072              | 1.172448 | 71.604  | 20       | 76.601     | 63.994  | 12.606  | 1        |
| NO AGRARIO                                  | 17084835 | 16212102 | 871.989 | 744      | 15427376              | 14728106 | 698.694 | 576      | 1657459    | 1483996 | 173.295 | 168      |
| INDUSTRIA                                   | 5.378125 | 5.136579 | 241.269 | 277      | 4.988449              | 4.783242 | 205.023 | 184      | 389.676    | 353.337 | 36.246  | 93       |
| CONSTRUCCION                                | 3.987677 | 3.750506 | 237.068 | 103      | 3.783387              | 3.574861 | 208.449 | 77       | 204.290    | 175.645 | 28.619  | 26       |
| SERVICIOS                                   | 7.719033 | 7.325017 | 393.652 | 364      | 6.655540              | 6.370003 | 285.222 | 315      | 1063493    | 955.014 | 108.430 | 49       |
| RAMAS                                       |          |          |         |          |                       |          |         |          |            |         |         |          |
| AGRICULTURA, GANAD.                         |          |          |         |          |                       |          |         |          |            |         |         |          |
| CAZA, SILVICULTURA                          | 1.123461 | 1.049652 | 73.805  | 4        | 1.052112              | 989.924  | 62.185  | 3        | 71.349     | 59.728  | 11.620  | 1        |
| PESCA Y ACUICULTURA                         | 197.212  | 186.790  | 10.405  | 17       | 191.960               | 182.524  | 9.419   | 17       | 5.252      | 4.266   | 986     | -        |
| EXTRAC. Y AGLOMERAC.                        |          |          |         |          |                       |          |         |          |            |         |         |          |
| DE CARBON                                   | 266.768  | 265.215  | 1.547   | 6        | 264.184               | 262.631  | 1.547   | 6        | 2.584      | 2.584   | -       | -        |
| EXTRAC. DE PETROLEO, GAS, URANIO Y TORIO    | 4.142    | 4.142    | -       | -        | 3.709                 | 3.709    | -       | -        | 433        | 433     | -       | -        |
| EXTRAC. DE MINERALES NO ENERGETICOS         | 92.318   | 87.678   | 4.611   | 29       | 89.044                | 84.727   | 4.317   | -        | 3.274      | 2.951   | 294     | 29       |
| IND. DE ALIMENTOS, BEBIDAS Y TABACO         | 755.505  | 722.474  | 33.015  | 16       | 698.773               | 670.992  | 27.766  | 15       | 56.732     | 51.482  | 5.249   | 1        |
| IND. TEXTIL Y DE LA CONFECION               | 234.327  | 225.533  | 8.790   | 4        | 203.810               | 196.783  | 7.023   | 4        | 30.517     | 28.750  | 1.767   | -        |
| IND. DEL CUERO Y DEL CALZADO                | 61.958   | 60.312   | 1.646   | -        | 51.598                | 50.342   | 1.256   | -        | 10.360     | 9.970   | 390     | -        |
| IND. DE LA MADERA Y DEL CORCHO, CESTERIA    | 320.780  | 296.088  | 24.677  | 15       | 300.216               | 278.603  | 21.599  | 14       | 20.564     | 17.485  | 3.078   | 1        |
| IND. DEL PAPEL, ARTES GRAFICAS Y EDICION    | 234.704  | 221.683  | 13.020  | 1        | 211.151               | 201.024  | 10.127  | -        | 23.553     | 20.659  | 2.893   | 1        |
| COQUERIAS, REFINERI, TRAT. COMB. NUCLEARES  | 6.420    | 5.466    | 954     | -        | 5.663                 | 4.754    | 909     | -        | 757        | 712     | 45      | -        |
| INDUSTRIA QUIMICA                           | 181.402  | 170.906  | 10.496  | -        | 162.914               | 154.185  | 8.729   | -        | 18.488     | 16.721  | 1.767   | -        |
| FABR. PROD. CAUCHO Y MATERIAS PLASTICAS     | 220.037  | 209.779  | 10.252  | 6        | 203.703               | 194.759  | 8.944   | -        | 16.334     | 15.020  | 1.308   | 6        |
| FABR. PROD. MINERALES NO METALICOS          | 418.201  | 395.761  | 22.395  | 45       | 393.500               | 375.382  | 18.073  | 45       | 24.701     | 20.379  | 4.322   | -        |
| METALURGIA                                  | 251.267  | 242.587  | 8.662   | 18       | 237.357               | 229.604  | 7.737   | 16       | 13.910     | 12.983  | 925     | 2        |
| FABR. PROD. METALICOS EXCEPTO MAQUINARIA    | 1.032068 | 983.890  | 48.164  | 14       | 968.495               | 927.622  | 40.859  | 14       | 63.573     | 56.268  | 7.305   | -        |
| CONST. MAQUINARIA Y EQUIPO MECANICO         | 316.720  | 302.087  | 14.572  | 61       | 295.906               | 282.934  | 12.916  | 56       | 20.814     | 19.153  | 1.656   | 5        |
| FABR. MAQUIN. OFICINA Y MAT. ELECTRONICO    | 25.218   | 23.700   | 1.518   | -        | 21.393                | 20.378   | 1.015   | -        | 3.825      | 3.322   | 503     | -        |
| FABR. DE MAQUINARIA Y MAT. ELECTRICO        | 119.248  | 115.608  | 3.640   | -        | 108.775               | 105.510  | 3.265   | -        | 10.473     | 10.098  | 375     | -        |
| FABR. INSTRUMENTOS MEDICOS Y PRECISION      | 15.485   | 15.007   | 478     | -        | 13.419                | 12.941   | 478     | -        | 2.066      | 2.066   | -       | -        |
| FABR. DE AUTOMOVILES                        | 258.313  | 250.776  | 7.493   | 44       | 233.059               | 226.298  | 6.749   | 12       | 25.254     | 24.478  | 744     | 32       |
| FABR. OTRO MATERIAL DE TRANSPORTE           | 188.969  | 184.407  | 4.561   | 1        | 178.732               | 175.193  | 3.538   | 1        | 10.237     | 9.214   | 1.023   | -        |
| FABR. MUEBLES, OTRAS IND. MANUF. RECICLAJE  | 282.450  | 267.117  | 15.317  | 16       | 258.950               | 245.637  | 13.313  | -        | 23.500     | 21.480  | 2.004   | 16       |
| PROD. Y DIST. ELECTRI. GAS Y AGUA           | 91.825   | 86.363   | 5.461   | 1        | 84.098                | 79.234   | 4.863   | 1        | 7.727      | 7.129   | 598     | -        |
| CONSTRUCCION                                | 3.987677 | 3.750506 | 237.068 | 103      | 3.783387              | 3.574861 | 208.449 | 77       | 204.290    | 175.645 | 28.619  | 26       |
| VENTA Y REPAR. VEHIC. VENTA COMBUSTIBLE     | 423.762  | 403.364  | 20.397  | 1        | 380.652               | 366.569  | 14.082  | 1        | 43.110     | 36.795  | 6.315   | -        |
| COMERC. AL POR MAYOR, INTERMEDIAR. COMERC.  | 702.596  | 667.065  | 35.519  | 12       | 629.770               | 601.993  | 27.770  | 7        | 72.826     | 65.072  | 7.749   | 5        |
| COMERC. AL POR MENOR, REPARAC. DOMESTICAS   | 1.019230 | 983.362  | 35.860  | 3        | 874.891               | 851.988  | 22.896  | 7        | 144.339    | 131.374 | 12.964  | 1        |
| HOSTELERIA                                  | 983.122  | 939.607  | 43.510  | 5        | 831.246               | 807.068  | 24.173  | 5        | 151.876    | 132.539 | 19.337  | -        |
| TRANSP. FERRESTRRE Y POR TUBERIAS           | 725.658  | 670.719  | 54.844  | 95       | 681.569               | 631.725  | 49.749  | 95       | 44.089     | 38.994  | 5.095   | -        |
| TRANSP. MARITIMO Y FLUVIAL                  | 20.393   | 19.365   | 1.028   | -        | 19.287                | 18.339   | 948     | -        | 1.106      | 1.026   | 80      | -        |
| TRANSP. AEREO Y ESPACIAL                    | 65.967   | 64.614   | 1.353   | -        | 58.769                | 57.572   | 1.197   | -        | 7.198      | 7.042   | 156     | -        |
| ACT. ANEX. A TRANSPOR. COMUNICACIONES       | 244.162  | 227.791  | 16.370  | 1        | 209.929               | 197.645  | 12.283  | 1        | 34.233     | 30.146  | 4.087   | -        |
| INST. FINANCIERAS Y SEGUROS                 | 85.402   | 73.760   | 11.638  | 4        | 52.592                | 45.274   | 7.314   | 4        | 32.810     | 28.486  | 4.324   | -        |
| INMOBILIAR, ALQUIL. DE BIENES MUEBLES       | 65.395   | 61.367   | 3.996   | 32       | 57.136                | 54.122   | 2.982   | 32       | 8.259      | 7.245   | 1.014   | -        |
| ACT. INFORMATICAS                           |          |          |         |          |                       |          |         |          |            |         |         |          |
| INVEST. DESARROLLO                          | 21.742   | 19.175   | 2.509   | 58       | 15.872                | 14.355   | 1.459   | 58       | 5.870      | 4.820   | 1.050   | -        |
| OTRAS ACTIVIDADES EMPRESARIALES             | 1.232316 | 1.179836 | 52.425  | 55       | 1.059488              | 1.022213 | 37.224  | 46       | 172.328    | 157.618 | 15.201  | 9        |
| ADMON. PUBLI. DEFEN. S. S. ORG. EXTRATERRI. | 860.820  | 823.512  | 37.296  | 12       | 752.439               | 722.598  | 29.829  | 12       | 108.381    | 100.914 | 7.467   | -        |
| EDUCACION                                   | 157.566  | 147.343  | 10.159  | 64       | 126.538               | 119.308  | 7.187   | 43       | 31.028     | 28.035  | 2.972   | 21       |
| ACT. SANITARIAS, VETERIN. Y SOCIALES        | 692.859  | 652.840  | 40.017  | 2        | 540.549               | 515.734  | 24.813  | 2        | 152.310    | 137.106 | 15.204  | -        |
| ACT. DE SANEAMIENTO PUBLICO                 | 123.356  | 116.592  | 6.762   | 2        | 114.796               | 109.405  | 5.389   | 2        | 8.560      | 7.187   | 1.373   | -        |
| ACT. ASOCIAT. RECREAT. Y CULTURALES         | 192.262  | 179.178  | 13.071  | 13       | 165.279               | 154.358  | 10.921  | -        | 26.983     | 24.820  | 2.150   | 13       |
| ACT. DIVERSAS DE SERVICIOS PERSONAL         | 64.472   | 62.388   | 2.084   | -        | 51.275                | 50.500   | 775     | -        | 13.197     | 11.888  | 1.309   | -        |
| HOGARES QUE EMPLEAN PERSONAL DOMESTICO      | 37.953   | 33.139   | 4.814   | -        | 33.463                | 29.232   | 4.231   | -        | 4.490      | 3.907   | 583     | -        |

J.II.1. JORNADAS NO TRABAJADAS POR ACCIDENTES EN JORNADA DE TRABAJO CON BAJA SEGUN GRAVEDAD POR FORMA EN QUE SE PRODUJERON

AÑO 1998

| FORMA  | TOTAL      | LEVES      | GRAVES  | MORTALES |
|--|------------|------------|---------|----------|
| T O T A L .....                                    | 16.671.448 | 15.900.554 | 770.298 | 596      |
| CAIDAS DE PERSONAS A DISTINTO NIVEL.....           | 2.002.570  | 1.790.642  | 211.780 | 148      |
| CAIDAS DE PERSONAS AL MISMO NIVEL.....             | 1.949.259  | 1.888.508  | 60.747  | 4        |
| CAIDAS DE OBJETOS POR DESPLOME O DERRUMBAMIENTO... | 216.131    | 196.920    | 19.206  | 5        |
| CAIDAS DE OBJETOS EN MANIPULACION.....             | 938.494    | 906.110    | 32.384  | -        |
| CAIDAS POR OBJETOS DESPRENDIDOS.....               | 105.778    | 98.672     | 7.101   | 5        |
| PISADAS SOBRE OBJETOS.....                         | 968.910    | 955.682    | 13.228  | -        |
| CHOQUES CONTRA OBJETOS INMOVILES.....              | 578.188    | 565.126    | 13.062  | -        |
| CHOQUES CONTRA OBJETOS MOVILES.....                | 364.443    | 345.489    | 18.952  | 2        |
| GOLPES POR OBJETOS O HERRAMIENTAS.....             | 2.755.847  | 2.691.102  | 64.714  | 31       |
| PROYECCION DE FRAGMENTOS O PARTICULAS.....         | 524.883    | 508.561    | 16.322  | -        |
| ATRAPAMIENTO POR O ENTRE OBJETOS.....              | 1.210.119  | 1.097.424  | 112.692 | 3        |
| ATRAPAMIENTO POR VUELCO DE MAQUINAS O VEHICULOS... | 71.077     | 58.162     | 12.914  | 1        |
| SOBREESFUERZOS.....                                | 3.802.688  | 3.780.066  | 22.616  | 6        |
| EXPOSICION A TEMPERATURAS AMBIENTALES EXTREMAS.... | 13.834     | 13.485     | 349     | -        |
| CONTACTOS TERMICOS.....                            | 116.769    | 112.012    | 4.757   | -        |
| EXPOSICION A CONTACTOS ELECTRICOS.....             | 38.305     | 32.121     | 6.183   | 1        |
| EXPOSICION A SUSTANCIAS NOCIVAS.....               | 40.738     | 39.634     | 1.102   | 2        |
| CONTACTOS CON SUSTANCIAS CAUSTICAS O CORROSIVAS... | 77.464     | 74.448     | 3.016   | -        |
| EXPOSICION A RADIACIONES.....                      | 8.721      | 8.564      | 157     | -        |
| EXPLOSIONES.....                                   | 19.192     | 13.285     | 5.891   | 16       |
| INCENDIOS.....                                     | 18.867     | 14.156     | 4.670   | 41       |
| ACCIDENTES CAUSADOS POR SERES VIVOS.....           | 136.921    | 126.876    | 10.045  | -        |
| ATROPELLOS O GOLPES CON VEHICULOS.....             | 634.576    | 548.428    | 86.092  | 56       |
| PATOLOGIAS NO TRAUMATICAS.....                     | 77.674     | 35.081     | 42.318  | 275      |

J. II. 2. JORNADAS NO TRABAJADAS POR ACCIDENTES EN JORNADA DE TRABAJO CON BAJA SEGUN GRAVEDAD POR APARATO O AGENTE MATERIAL CAUSANTE

AÑO 1998

| APARATO O AGENTE MATERIAL CAUSANTE   | TOTAL      | LEVES      | GRAVES  | MORTALES |
|--------------------------------------|------------|------------|---------|----------|
| T O T A L.....                       | 16,671,448 | 15,900,554 | 770,298 | 596      |
| GENERALES.....                       | 3,794,293  | 3,683,252  | 110,979 | 62       |
| AGENTES GENERALES SIN ESPECIFICAR    | 870,522    | 868,402    | 2,119   | 1        |
| ABERTURAS EN PAREDES.....            | 18,128     | 16,668     | 1,454   | 6        |
| ABERTURAS EN SUELOS.....             | 123,476    | 114,809    | 8,661   | 6        |
| ACCESOS Y SALIDAS (PUERTAS).....     | 171,885    | 168,070    | 3,815   | -        |
| ALMACEN EN GENERAL.....              | 5,325      | 5,115      | 210     | -        |
| BARANDILLAS Y PASAMANOS.....         | 13,696     | 13,054     | 642     | -        |
| CONTENEDORES.....                    | 91,148     | 88,803     | 2,345   | -        |
| DEPOSITOS Y TANQUES PARA LIQUIDOS    | 14,155     | 13,241     | 914     | -        |
| DESNIVELES Y ESCALONES.....          | 287,323    | 274,323    | 13,000  | -        |
| ESTANTERIAS DE ALMACENAMIENTO.....   | 44,451     | 43,231     | 1,220   | -        |
| ESTRUCTURA GENERAL DE EDIFICIOS..... | 50,445     | 36,939     | 13,463  | 43       |
| ESTRUCTURAS METALICAS PARA           |            |            |         |          |
| SUSTENTACION DE ANDAMIADAS.....      | 23,327     | 21,274     | 2,053   | -        |
| PASADIZOS Y PLATAFORMAS ELEVADO      |            |            |         |          |
| (EXCEPTO ANDAMIOS).....              | 36,921     | 30,661     | 6,260   | -        |
| RAMPAS O PLANOS INCLINADOS.....      | 37,634     | 35,100     | 2,534   | -        |
| SILOS Y TOLVAS.....                  | 12,277     | 10,811     | 1,466   | -        |
| SUPERFICIES DE TRANSITO O TRABAJO    | 1,859,631  | 1,825,933  | 33,693  | 5        |
| TECHOS Y PAREDES.....                | 82,943     | 66,880     | 16,062  | 1        |
| ZONAS DE CARGA Y DESCARGA.....       | 30,271     | 30,057     | 214     | -        |
| CALZADO Y VESTIMENTA.....            | 20,735     | 19,881     | 854     | -        |
| FISICOS.....                         | 272,264    | 263,323    | 8,930   | 11       |
| AGENTES ATMOSFERICOS EXTERIORES O    |            |            |         |          |
| FISICOS SIN ESPECIFICAR.....         | 24,834     | 24,023     | 811     | -        |
| AGUA.....                            | 104,226    | 98,428     | 5,798   | -        |
| CALOR.....                           | 18,458     | 18,370     | 88      | -        |
| FRIO.....                            | 1,518      | 1,496      | 22      | -        |
| FUEGO.....                           | 16,588     | 15,462     | 1,115   | 11       |
| HUMEDAD.....                         | 9,265      | 9,135      | 130     | -        |
| ILUMINACION.....                     | 1,713      | 1,694      | 19      | -        |
| POLVO.....                           | 93,330     | 92,383     | 947     | -        |
| RADIACIONES.....                     | 1,863      | 1,863      | -       | -        |
| RUIDO.....                           | 469        | 469        | -       | -        |
| QUIMICOS.....                        | 139,553    | 134,131    | 5,422   | -        |
| AGENTES QUIMICOS SIN ESPECIFICAR     | 68,045     | 65,023     | 3,022   | -        |
| ANESTESICOS Y ALERGICOS.....         | 4,128      | 4,031      | 97      | -        |
| ASFIXIANTE E IRRITANTES.....         | 7,793      | 7,706      | 87      | -        |
| CAUSTICOS Y CORROSIVOS.....          | 52,676     | 50,652     | 2,024   | -        |
| TOXICOS Y VENENOSOS.....             | 6,911      | 6,719      | 192     | -        |
| EXPLOSIVOS.....                      | 12,953     | 9,293      | 3,630   | 30       |
| ATMOSFERAS DEFLAGRANTES.....         | 787        | 730        | 40      | 17       |
| EXPLOSIVOS LIQUIDOS Y GASEOSOS.....  | 1,427      | 1,000      | 427     | -        |
| EXPLOSIVOS SOLIDOS.....              | 2,332      | 984        | 1,348   | -        |
| PRODUCTOS INFLAMABLES (NO            |            |            |         |          |
| EXPLOSIVOS).....                     | 8,407      | 6,579      | 1,815   | 13       |
| PRODUCTOS Y MATERIALES.....          | 4,924,225  | 4,812,644  | 111,564 | 17       |
| CULTIVO VEGETAL Y SUS PRODUCTOS..    | 194,348    | 183,630    | 10,718  | -        |
| PIEDRAS, CASCOTES, TIERRAS, ETC..    | 466,329    | 452,822    | 13,506  | 1        |
| PRODUCTOS CERAMICOS (LADRILLOS,      |            |            |         |          |
| TEJAS, BOVEDILLAS, ETC.).....        | 350,899    | 341,384    | 9,515   | -        |
| PRODUCTOS DE MADERA (TABLONES,       |            |            |         |          |
| PUNTALES, ETC.).....                 | 632,671    | 613,738    | 18,933  | -        |
| PRODUCTOS EMPAQUETADOS (CAJAS,       |            |            |         |          |
| BALAS, FARDOS, SACOS, ETC.).....     | 1,253,038  | 1,240,140  | 12,882  | 16       |
| PROD. METALICOS (CLAVOS,             |            |            |         |          |
| ALAMBRES, CHAPAS, PERFILES,          |            |            |         |          |
| ETC.).....                           | 1,491,034  | 1,456,608  | 34,426  | -        |
| RECIPIENTES (CUBOS, LATAS,           |            |            |         |          |
| BIDONES, TONELES, ETC.) (EXCLUYE     |            |            |         |          |
| LOS A PRESION).....                  | 240,689    | 236,963    | 3,726   | -        |
| VIDRIOS Y PLASTICOS.....             | 200,806    | 193,552    | 7,254   | -        |
| PRODUCTOS DE PAPEL Y CARTON.....     | 36,252     | 35,960     | 292     | -        |
| PRODUCTOS CARNICOS Y DE PESCADO..    | 58,159     | 57,847     | 312     | -        |

J.II.2. JORNADAS NO TRABAJADAS POR ACCIDENTES EN JORNADA DE TRABAJO CON BAJA SEGUN GRAVEDAD POR APARATO O AGENTE MATERIAL CAUSANTE  
CONTINUACION

AÑO 1998

| APARATO O AGENTE MATERIAL CAUSANTE  | TOTAL     | LEVES     | GRAVES  | MORTALES |
|---|-----------|-----------|---------|----------|
| ANDAMIOS, ESCALERAS.....  | 1,256,520 | 1,166,243 | 90,225  | 52       |
| ANDAMIOS.....   | 286,593   | 252,052   | 34,537  | 4        |
| ESCALERAS.....  | 969,927   | 914,191   | 55,688  | 48       |
| MEDIOS DE ELEVACION.....  | 298,452   | 270,250   | 28,201  | 1        |
| GRUAS.....  | 65,365    | 54,974    | 10,390  | 1        |
| APARATOS DE ELEVACION.....  | 82,341    | 71,211    | 11,130  | -        |
| ACCESORIOS PARA ELEVACION.....  | 150,746   | 144,065   | 6,681   | -        |
| MEDIOS DE TRANSPORTE.....   | 1,818,229 | 1,648,176 | 169,932 | 121      |
| VIA FERREA.....   | 62,609    | 60,564    | 2,045   | -        |
| RODANTES, EXCEPTO REMOLQUES Y TRACTORES.....  | 1,552,342 | 1,410,074 | 142,148 | 120      |
| REMOLQUES.....  | 32,717    | 28,678    | 4,039   | -        |
| TRACTORES.....  | 59,291    | 50,593    | 8,697   | 1        |
| TRANSPORTADORES.....  | 60,339    | 52,712    | 7,627   | -        |
| AEREOS Y ACUATICOS.....   | 50,931    | 45,555    | 5,376   | -        |
| AGENTES PARA PRODUCCION, UTILIZACION Y TRANSMISION ENERGIA.....                               | 230,327   | 216,825   | 13,501  | 1        |
| ELECTRICOS.....   | 27,880    | 26,638    | 1,242   | -        |
| MOTORES Y TURBINAS NO ELECTRICOS.....   | 28,290    | 27,344    | 946     | -        |
| AGENTES MECANICOS DE TRANSMISION.....   | 127,070   | 121,320   | 5,750   | -        |
| AGENTES ELECTRICOS DE TRANSMISION.....  | 47,087    | 41,523    | 5,563   | 1        |
| HERRAMIENTAS.....   | 1,243,178 | 1,217,471 | 25,707  | -        |
| ELECTRICAS PORTATILES.....  | 122,555   | 116,689   | 5,866   | -        |
| NEUMATICAS PORTATILES.....  | 42,956    | 41,884    | 1,072   | -        |
| MANUALES.....   | 1,077,667 | 1,058,898 | 18,769  | -        |
| APARATOS Y EQUIPOS.....   | 702,779   | 676,445   | 26,310  | 24       |
| RECIPIENTES A PRESION.....  | 189,263   | 179,267   | 9,996   | -        |
| COMPRESORES.....  | 23,714    | 23,109    | 605     | -        |
| EQUIPOS DE BOMBEO.....  | 13,332    | 12,333    | 999     | -        |
| EQUIPOS DE SOLDADURA.....   | 74,224    | 72,416    | 1,790   | 18       |
| HORNO, CALDERAS, ESTUFAS, ETC. (EXCEPTO ALTOS HORNOS).....                                    | 27,486    | 25,356    | 2,130   | -        |
| OTROS APARATOS.....   | 374,760   | 363,964   | 10,790  | 6        |
| MAQUINAS.....   | 1,319,764 | 1,208,639 | 111,123 | 2        |
| DE OBTENCION, FUNDICION Y TEMPLE (SIDEROMETAL).....   | 36,933    | 35,256    | 1,677   | -        |
| SIN ARRANQUE VIRUTA, EXCEPTO PRENSAS (SIDEROMETAL PRINCIPALMENTE).....                        | 63,468    | 59,330    | 4,138   | -        |
| PRENSAS (SIDEROMETAL, MADERA, PAPEL VINIC., ETC.).....  | 37,844    | 29,332    | 8,512   | -        |
| CON ARRANQUE DE VIRUTA Y ABRASIVOS EXCEPTO TORNOS Y SIERRAS (SIDEROMETAL PRINCIPALMENTE)..... | 42,904    | 40,595    | 2,309   | -        |
| TORNOS (SIDEROMETAL, MADERA, CERAMICA, ETC.).....   | 24,855    | 22,372    | 2,483   | -        |
| SIERRAS (SIDEROMETAL, MADERA, CARNICAS, ETC.).....  | 120,369   | 102,559   | 17,810  | -        |
| DE CORTE, EXCEPTO SIERRAS (MADERA Y AGRICOLA).....  | 33,853    | 30,531    | 3,322   | -        |
| CON ARRANQUE DE VIRUTA (MADERA PRINCIPALMENTE).....   | 39,408    | 32,113    | 7,295   | -        |
| PREPARACION E HILATURA DE FIBRAS (TEXTIL).....  | 10,226    | 8,816     | 1,410   | -        |
| PARA TEJER (TEXTIL PRINCIPALMENTE).....   | 19,741    | 18,093    | 1,648   | -        |
| DE ACABADO (TEXTIL, PAPEL, ETC.).....   | 5,177     | 5,025     | 152     | -        |
| FABRICACION DE PAPEL Y CARTON, EXCEPTO MOLINOS (PAPEL Y ARTES GRAFICAS PRINCIPALMENTE).....   | 9,204     | 7,926     | 1,278   | -        |
| MOLINOS (PAPEL Y ARTES GRAFICAS, CERAMICA, HARINERA, ETC.).....                               | 6,460     | 5,577     | 883     | -        |
| DE ARTES GRAFICAS (ARTES GRAFICAS).....   | 20,283    | 16,919    | 3,364   | -        |
| PREPARACION DE PASTA (CERAMICA, LACTEAS, PANADERIA, CHACINERIA, VINICOLA, ETC.).....          | 17,017    | 14,599    | 2,418   | -        |
| ELABORACION DE PIEZAS (CERAMICA PRINCIPALMENTE).....  | 7,508     | 7,040     | 468     | -        |

J. II. 2. JORNADAS NO TRABAJADAS POR ACCIDENTES EN JORNADA DE TRABAJO CON BAJA SEGUN GRAVEDAD POR APARATO O AGENTE MATERIAL CAUSANTE  
CONCLUSION

AÑO 1998

| APARATO O AGENTE MATERIAL CAUSANTE  | TOTAL   | LEVES   | GRAVES | MORTALES |
|---|---------|---------|--------|----------|
| PREPARACION DE CEMENTOS (CEMENTOS Y DERIV. PRINCIPALMENTE)                            | 5.653   | 5.053   | 600    | -        |
| PARA FIBROCEMENTO (CEMENTOS Y DERIV. PRINCIPALMENTE)                                  | 4.874   | 4.273   | 601    | -        |
| FABRICACION DE VIDRIO (INDUSTRIA DE VIDRIO PRINCIPALMENTE)                            | 7.293   | 7.106   | 187    | -        |
| DE MATANZA (INDUSTRIAS CARNICAS)  | 1.573   | 1.266   | 307    | -        |
| DE CHACINERIA (INDUSTRIAS CARNICAS PRINCIPALMENTE)                                    | 69.755  | 66.811  | 2.944  | -        |
| PARA LECHE Y DERIVADOS (LACTEAS PRINCIPALMENTE)                                       | 4.806   | 4.500   | 305    | 1        |
| PARA VINO Y ACEITE (VINICOLA Y OLEICOLA PRINCIPALMENTE)                               | 2.726   | 2.481   | 245    | -        |
| PARA CONSERVAS (INDUS. CONSERVERAS PRINCIPALMENTE)                                    | 20.406  | 17.608  | 2.798  | -        |
| DE LIMPIA (HARINERA Y DERIVADAS PRINCIPALMENTE)                                       | 1.522   | 1.459   | 63     | -        |
| DE SELECCION Y MOLTURACION (HARINERA Y DERIV. PRINCIPALMENTE)                         | 243     | 243     | -      | -        |
| PANADERIA (INDUSTRIA PANADERA)  | 7.415   | 6.597   | 818    | -        |
| DE TABACOS (INDUSTRIA TABAQUERA)  | 700     | 700     | -      | -        |
| PARA PREPARACION DE PIELS (INDUS. DE LA PIEL PRINCIPALMENTE)                          | 6.774   | 6.401   | 373    | -        |
| PARA CALZADO (INDUST. DEL CALZADO)  | 2.644   | 2.461   | 183    | -        |
| PARA PREPARACION (CAUCHO, PLASTICO)   | 1.110   | 949     | 161    | -        |
| PARA MANIPULACION (CAUCHO Y PLASTICO PRINCIPALMENTE)                                  | 2.863   | 2.467   | 396    | -        |
| PARA FABRICACION DE ARTICULOS (CAUCHO Y PLASTICO)                                     | 9.109   | 8.175   | 934    | -        |
| PARA LA INDUSTRIA QUIMICA, EXCEPTO SEPARADORES (QUIMICAS, POLVORAS Y EXPLOSIVOS)      | 2.109   | 2.109   | -      | -        |
| SEPARADORES (QUIMICA, EXPLOSIVOS, VINICOLA, ETC.)                                     | 650     | 650     | -      | -        |
| DE DEMOLICION Y PREPARACION DEL TERRENO (CONSTRUCCION Y AGRICULTURA PRINCIPALMENTE)   | 39.666  | 35.815  | 3.851  | -        |
| PARA CIMENTACION Y ESTRUCTURAS DE HORMIGON (CONSTRUCCION)                             | 42.509  | 38.763  | 3.746  | -        |
| COMPACTADORAS (CONSTRUCCION)  | 1.979   | 1.798   | 181    | -        |
| MOTOCULTORES Y MOTOMAQUINAS (AGRICULTURA)   | 1.711   | 1.492   | 219    | -        |
| TRANSFORM. DEL TERRENO (AGRICULT.)  | 4.345   | 3.428   | 917    | -        |
| LABOREO (AGRICULTURA)   | 9.172   | 8.184   | 988    | -        |
| SIEMBRA, PLANTACION Y PROTECCION DE CULTIVOS (AGRICULTURA)                            | 3.489   | 2.829   | 660    | -        |
| RECOLECCION (AGRICULTURA)   | 16.113  | 13.728  | 2.385  | -        |
| EQUIPOS DE GRANJA, EXCEPTO REMOLQUES (AGRICULTURA)                                    | 669     | 669     | -      | -        |
| FABRICACION DE POLVORAS Y EXPLOSIVOS (POLVORAS Y EXPLOSIVOS)                          | 1.187   | 1.187   | -      | -        |
| OTRAS MAQUINAS SIDEROMETALURGIA   | 10.712  | 9.478   | 1.234  | -        |
| OTRAS MAQUINAS PARA MADERA, CONSTRUCCION, ETC.  | 28.854  | 24.565  | 4.289  | -        |
| OTRAS MAQUINAS PARA LA INDUSTRIA TEXTIL, PAPEL Y ARTES GRAFICAS, PIEL Y CALZADO, ETC. | 19.645  | 18.549  | 1.096  | -        |
| OTRAS MAQUINAS PARA CONSTRUCCION, AGRICULTURA, ETC.                                   | 8.683   | 8.056   | 627    | -        |
| ROBOTS  | 1.650   | 1.319   | 331    | -        |
| MAQUINAS SIN ESPECIFICAR  | 481.905 | 461.387 | 20.517 | 1        |
| ANIMALES  | 85.174  | 76.244  | 8.930  | -        |
| ANIMALES  | 85.174  | 76.244  | 8.930  | -        |
| PERSONAS  | 461.388 | 450.653 | 10.735 | -        |
| PERSONAS  | 461.388 | 450.653 | 10.735 | -        |
| ARMAS   | 2.808   | 2.066   | 742    | -        |
| ARMAS   | 2.808   | 2.066   | 742    | -        |
| ARTES DE PESCA.   | 31.867  | 29.818  | 2.049  | -        |
| ARTES DE PESCA.   | 31.867  | 29.818  | 2.049  | -        |
| PATOLOGIAS NO TRAUMATICAS   | 77.674  | 35.081  | 42.318 | 275      |

J.III.1. JORNADAS NO TRABAJADAS POR ACCIDENTES EN JORNADA DE TRABAJO CON BAJA SEGUN GRAVEDAD POR SEXO.

AÑO 1998

| SEXO             | TOTAL      | LEVES      | GRAVES  | MORTALES |
|------------------|------------|------------|---------|----------|
| AMBOS SEXOS..... | 16.671.448 | 15.900.554 | 770.298 | 596      |
| VARONES.....     | 13.955.473 | 13.250.967 | 703.916 | 590      |
| MUJERES.....     | 2.715.975  | 2.649.587  | 66.382  | 6        |

J.III.2. JORNADAS NO TRABAJADAS POR ACCIDENTES EN JORNADA DE TRABAJO CON BAJA SEGUN GRAVEDAD Y SEXO  
POR COMUNIDAD AUTONOMA Y PROVINCIA

AÑO 1998

| COMUNIDADES AUTONOMAS Y PROVINCIAS | TOTAL    |          |         | LEVES    |          |         | GRAVES  |         |         | MORTALES |         |         |
|------------------------------------|----------|----------|---------|----------|----------|---------|---------|---------|---------|----------|---------|---------|
|                                    | TOTAL    | VARONES  | MUJERES | TOTAL    | VARONES  | MUJERES | TOTAL   | VARONES | MUJERES | TOTAL    | VARONES | MUJERES |
| T O T A L                          | 16671448 | 13955473 | 2715975 | 15900554 | 13250967 | 2649587 | 770.298 | 703.916 | 66.382  | 596      | 590     | 6       |
| ANDALUCIA                          | 2.415906 | 2.045865 | 370.041 | 2.257742 | 1.902456 | 355.286 | 158.163 | 143.408 | 14.755  | 1        | 1       | -       |
| ALMERIA                            | 203.149  | 159.417  | 43.732  | 192.637  | 150.118  | 42.519  | 10.512  | 9.299   | 1.213   | -        | -       | -       |
| CADIZ                              | 367.112  | 327.139  | 39.973  | 352.174  | 313.519  | 38.655  | 14.938  | 13.620  | 1.318   | -        | -       | -       |
| CORDOBA                            | 219.724  | 186.089  | 33.635  | 208.564  | 175.425  | 33.139  | 11.160  | 10.664  | 496     | -        | -       | -       |
| GRANADA                            | 222.531  | 184.504  | 38.027  | 206.891  | 170.745  | 36.146  | 15.640  | 13.759  | 1.881   | -        | -       | -       |
| HUELVA                             | 204.165  | 167.835  | 36.330  | 190.855  | 155.768  | 35.087  | 13.310  | 12.067  | 1.243   | -        | -       | -       |
| JAEN                               | 222.766  | 188.817  | 33.949  | 211.933  | 178.959  | 32.974  | 10.833  | 9.858   | 975     | -        | -       | -       |
| MALAGA                             | 425.829  | 354.008  | 71.821  | 387.838  | 319.441  | 68.397  | 37.990  | 34.566  | 3.424   | 1        | 1       | -       |
| SEVILLA                            | 550.630  | 478.056  | 72.574  | 506.850  | 438.481  | 68.369  | 43.780  | 39.575  | 4.205   | -        | -       | -       |
| ARAGON                             | 468.821  | 390.735  | 78.086  | 443.320  | 367.186  | 76.134  | 25.439  | 23.487  | 1.952   | 62       | 62      | -       |
| HUESCA                             | 72.158   | 61.431   | 10.727  | 67.318   | 56.861   | 10.457  | 4.794   | 4.524   | 270     | 46       | 46      | -       |
| TERUEL                             | 58.750   | 51.939   | 6.811   | 53.764   | 47.429   | 6.335   | 4.970   | 4.494   | 476     | 16       | 16      | -       |
| ZARAGOZA                           | 337.913  | 277.365  | 60.548  | 322.238  | 262.896  | 59.342  | 15.675  | 14.469  | 1.206   | -        | -       | -       |
| ASTURIAS                           | 555.594  | 497.481  | 58.113  | 540.982  | 483.611  | 57.371  | 14.590  | 13.848  | 742     | 22       | 22      | -       |
| ASTURIAS                           | 555.594  | 497.481  | 58.113  | 540.982  | 483.611  | 57.371  | 14.590  | 13.848  | 742     | 22       | 22      | -       |
| BALEARES                           | 491.289  | 376.828  | 114.461 | 467.160  | 356.168  | 110.992 | 24.129  | 20.660  | 3.469   | -        | -       | -       |
| BALEARES                           | 491.289  | 376.828  | 114.461 | 467.160  | 356.168  | 110.992 | 24.129  | 20.660  | 3.469   | -        | -       | -       |
| CANARIAS                           | 723.494  | 580.970  | 142.524 | 703.690  | 562.485  | 141.205 | 19.801  | 18.482  | 1.319   | 3        | 3       | -       |
| LAS PALMAS                         | 403.426  | 325.343  | 78.083  | 394.782  | 317.245  | 77.537  | 8.641   | 8.095   | 546     | 3        | 3       | -       |
| S.C.TENERIFE                       | 320.068  | 255.627  | 64.441  | 308.908  | 245.240  | 63.668  | 11.160  | 10.387  | 773     | -        | -       | -       |
| CANTABRIA                          | 222.463  | 189.707  | 32.756  | 205.620  | 175.331  | 30.289  | 16.842  | 14.375  | 2.467   | 1        | 1       | -       |
| CANTABRIA                          | 222.463  | 189.707  | 32.756  | 205.620  | 175.331  | 30.289  | 16.842  | 14.375  | 2.467   | 1        | 1       | -       |
| CASTILLA-LA MANCHA                 | 603.146  | 524.531  | 78.615  | 581.352  | 504.174  | 77.178  | 21.787  | 20.350  | 1.437   | 7        | 7       | -       |
| ALBACETE                           | 124.901  | 106.671  | 18.230  | 120.739  | 102.822  | 17.917  | 4.159   | 3.846   | 273     | 3        | 3       | -       |
| CIUDAD REAL                        | 152.564  | 135.505  | 17.059  | 144.790  | 128.009  | 16.781  | 7.774   | 7.496   | 218     | -        | -       | -       |
| CUENCA                             | 57.167   | 48.837   | 8.330   | 55.294   | 47.051   | 8.243   | 1.372   | 1.785   | 87      | 1        | 1       | -       |
| GUADALAJARA                        | 58.398   | 49.736   | 8.662   | 56.566   | 47.592   | 8.974   | 2.329   | 2.191   | 138     | 3        | 3       | -       |
| TOLEDO                             | 209.616  | 183.732  | 25.884  | 203.963  | 178.700  | 25.263  | 5.653   | 5.032   | 621     | -        | -       | -       |
| CASTILLA Y LEON                    | 841.818  | 738.441  | 103.377 | 795.946  | 695.592  | 100.354 | 45.773  | 42.750  | 3.023   | 99       | 99      | -       |
| AVILA                              | 31.043   | 25.511   | 5.532   | 29.555   | 24.075   | 5.480   | 1.488   | 1.436   | 52      | -        | -       | -       |
| BURGOS                             | 131.721  | 115.314  | 16.407  | 125.850  | 109.773  | 16.077  | 5.819   | 5.489   | 330     | 52       | 52      | -       |
| LEON                               | 227.264  | 206.960  | 20.404  | 219.938  | 199.922  | 20.016  | 7.426   | 7.038   | 388     | -        | -       | -       |
| PALENCIA                           | 64.781   | 57.482   | 7.299   | 61.011   | 53.771   | 7.240   | 3.770   | 3.711   | 59      | -        | -       | -       |
| SALAMANCA                          | 90.310   | 79.145   | 11.165  | 85.658   | 75.462   | 10.196  | 4.609   | 3.640   | 969     | 43       | 43      | -       |
| SEGOVIA                            | 57.230   | 47.155   | 10.075  | 54.918   | 44.931   | 9.987   | 2.362   | 2.224   | 138     | -        | -       | -       |
| SORIA                              | 35.468   | 29.781   | 5.687   | 30.730   | 25.067   | 5.663   | 4.735   | 4.711   | 24      | 3        | 3       | -       |
| VALLADOLID                         | 161.651  | 140.268  | 21.383  | 150.198  | 129.581  | 20.617  | 11.453  | 10.687  | 766     | -        | -       | -       |
| ZAMORA                             | 42.200   | 36.825   | 5.375   | 38.088   | 33.010   | 5.078   | 4.111   | 3.814   | 297     | 1        | 1       | -       |
| CATALUNA                           | 3.112369 | 2.551204 | 561.165 | 2.987620 | 2.435923 | 551.697 | 124.599 | 115.135 | 9.464   | 150      | 146     | 4       |
| BARCELONA                          | 2.317746 | 1.903225 | 414.521 | 2.221249 | 1.813899 | 407.350 | 96.377  | 89.210  | 7.167   | 120      | 116     | 4       |
| GIRONA                             | 309.617  | 251.587  | 58.030  | 298.295  | 241.322  | 56.973  | 11.322  | 10.265  | 1.057   | -        | -       | -       |
| LLEIDA                             | 185.002  | 152.427  | 32.575  | 176.749  | 144.993  | 31.756  | 8.253   | 7.434   | 819     | -        | -       | -       |
| TARRAGONA                          | 300.004  | 243.965  | 56.039  | 291.327  | 235.709  | 55.618  | 8.647   | 8.226   | 421     | 30       | 30      | -       |
| COMUNIDAD VALENCIANA               | 1.995607 | 1.666815 | 328.792 | 1.925506 | 1.601694 | 323.812 | 70.064  | 65.084  | 4.980   | 37       | 37      | -       |
| ALICANTE                           | 531.042  | 445.483  | 85.559  | 511.358  | 426.934  | 84.424  | 19.683  | 18.548  | 1.135   | 1        | 1       | -       |
| CASTELLON                          | 222.408  | 184.588  | 37.820  | 209.330  | 173.073  | 36.257  | 13.075  | 11.512  | 1.563   | 3        | 3       | -       |
| VALENCIA                           | 1.242157 | 1.036744 | 205.413 | 1.204818 | 1.001687 | 203.131 | 37.306  | 35.024  | 2.282   | 33       | 33      | -       |
| EXTREMADURA                        | 305.429  | 268.733  | 36.696  | 283.520  | 247.920  | 35.600  | 21.907  | 20.811  | 1.096   | 2        | 2       | -       |
| BADAJOZ                            | 136.958  | 116.476  | 20.482  | 173.918  | 153.968  | 19.950  | 13.038  | 12.506  | 532     | 2        | 2       | -       |
| CACERES                            | 118.471  | 102.257  | 16.214  | 109.602  | 93.952   | 15.650  | 8.369   | 8.305   | 564     | -        | -       | -       |
| GALICIA                            | 969.448  | 843.284  | 126.164 | 908.473  | 788.957  | 119.516 | 60.902  | 54.254  | 6.648   | 73       | 73      | -       |
| A CORUNA                           | 373.177  | 330.708  | 42.469  | 356.748  | 311.170  | 45.578  | 21.402  | 19.511  | 1.891   | 27       | 27      | -       |
| LUGO                               | 110.145  | 94.997   | 15.148  | 99.926   | 87.074   | 12.852  | 10.190  | 7.894   | 2.296   | 29       | 29      | -       |
| OURENSE                            | 38.227   | 36.580   | 1.647   | 37.579   | 36.948   | 0.631   | 8.349   | 7.631   | 718     | 1        | 1       | -       |
| PONTEVEDRA                         | 392.899  | 340.999  | 51.900  | 371.922  | 321.765  | 50.157  | 20.361  | 19.218  | 1.743   | 16       | 16      | -       |
| MADRID                             | 1.370685 | 1.508459 | 362.226 | 1.787815 | 1.434815 | 353.000 | 82.752  | 73.527  | 9.225   | 118      | 117     | 1       |
| MADRID                             | 1.370685 | 1.508459 | 362.226 | 1.787815 | 1.434815 | 353.000 | 82.752  | 73.527  | 9.225   | 118      | 117     | 1       |
| MURCIA                             | 606.462  | 467.377  | 139.085 | 583.767  | 446.800  | 136.967 | 22.694  | 20.576  | 2.118   | 1        | 1       | -       |
| MURCIA                             | 606.462  | 467.377  | 139.085 | 583.767  | 446.800  | 136.967 | 22.694  | 20.576  | 2.118   | 1        | 1       | -       |
| NAVARRA                            | 259.580  | 225.625  | 33.955  | 245.505  | 212.354  | 33.151  | 14.073  | 13.270  | 803     | 2        | 1       | 1       |
| NAVARRA                            | 259.580  | 225.625  | 33.955  | 245.505  | 212.354  | 33.151  | 14.073  | 13.270  | 803     | 2        | 1       | 1       |
| PAIS VASCO                         | 1.088728 | 956.248  | 132.480 | 1.049229 | 919.078  | 130.151 | 39.481  | 37.152  | 2.329   | 18       | 18      | -       |
| ALAVA                              | 173.923  | 155.169  | 18.754  | 167.480  | 149.475  | 18.005  | 6.443   | 5.694   | 749     | -        | -       | -       |
| GUIPUSCOA                          | 345.670  | 304.685  | 40.985  | 333.291  | 293.194  | 40.097  | 12.368  | 11.480  | 888     | 11       | 11      | -       |
| VIZCAYA                            | 569.135  | 496.394  | 72.741  | 548.458  | 476.409  | 72.049  | 20.670  | 19.978  | 692     | 7        | 7       | -       |
| RIOJA (LA)                         | 110.374  | 96.043   | 14.331  | 104.387  | 90.345   | 14.042  | 5.987   | 5.698   | 289     | -        | -       | -       |
| RIOJA (LA)                         | 110.374  | 96.043   | 14.331  | 104.387  | 90.345   | 14.042  | 5.987   | 5.698   | 289     | -        | -       | -       |
| CEUTA                              | 15.116   | 13.624   | 1.492   | 14.478   | 13.049   | 1.429   | 638     | 575     | 63      | -        | -       | -       |
| MELILLA                            | 15.119   | 13.503   | 1.616   | 14.442   | 13.029   | 1.413   | 677     | 474     | 203     | -        | -       | -       |



J. III.3. JORNADAS NO TRABAJADAS POR ACCIDENTES EN JORNADA DE TRABAJO CON BAJA SEGUN GRAVEDAD Y SEXO  
POR SECTOR Y RAMA DE ACTIVIDAD

AÑO 1998

| SECTOR Y RAMA DE ACTIVIDAD                                    | TOTAL     |           |           | LEVES     |           |           | GRAVES  |         |         | MORTALES |         |         |
|---|-----------|-----------|-----------|-----------|-----------|-----------|---------|---------|---------|----------|---------|---------|
|   | TOTAL     | VARONES   | MUJERES   | TOTAL     | VARONES   | MUJERES   | TOTAL   | VARONES | MUJERES | TOTAL    | VARONES | MUJERES |
| TOTAL.....  | 16671448  | 13955473  | 2715975   | 15900554  | 13250967  | 2649587   | 770,298 | 703,916 | 66,382  | 596      | 590     | 6       |
| SECTORES  |           |           |           |           |           |           |         |         |         |          |         |         |
| AGRARIO.....  | 1,244,072 | 1,029,718 | 214,354   | 1,172,448 | 966,655   | 205,793   | 71,604  | 63,044  | 8,560   | 20       | 19      | 1       |
| NO AGRARIO.....   | 15427376  | 12925755  | 2501621   | 14728106  | 12284312  | 2443794   | 698,694 | 640,872 | 57,822  | 576      | 571     | 5       |
| INDUSTRIA.....  | 4,988,449 | 4,532,979 | 455,470   | 4,783,242 | 4,338,410 | 444,832   | 205,023 | 194,389 | 10,634  | 184      | 180     | 4       |
| CONSTRUCCION.....   | 3,783,387 | 3,730,844 | 52,543    | 3,574,861 | 3,523,863 | 50,998    | 208,449 | 206,904 | 1,545   | 77       | 77      | -       |
| SERVICIOS.....  | 6,655,540 | 4,661,932 | 1,993,608 | 6,370,003 | 4,422,039 | 1,947,964 | 285,222 | 239,579 | 45,643  | 315      | 314     | 1       |
| RAMAS   |           |           |           |           |           |           |         |         |         |          |         |         |
| AGRICULTURA, GANADERIA, CAZA, SILVICULTURA.....               | 1,052,112 | 844,209   | 207,903   | 989,924   | 790,092   | 199,832   | 62,185  | 54,115  | 8,070   | 3        | 2       | 1       |
| PESCA Y ACUICULTURA.....                                      | 191,960   | 185,509   | 6,451     | 182,524   | 176,563   | 5,961     | 9,419   | 8,929   | 490     | 17       | 17      | -       |
| EXTRACC. Y AGLOMER. DE CARBON, URANIO Y TORIO.....            | 264,184   | 262,811   | 1,373     | 262,631   | 261,258   | 1,373     | 1,547   | 1,547   | -       | 6        | 6       | -       |
| EXTRACCION DE PETROLEO, GAS ENERGETICOS.....                  | 3,709     | 3,627     | 82        | 3,709     | 3,627     | 82        | -       | -       | -       | -        | -       | -       |
| INDUSTRIA DE ALIMENTOS, BEBIDAS Y TABACO.....                 | 89,044    | 86,052    | 2,992     | 84,727    | 82,003    | 2,724     | 4,317   | 4,049   | 268     | -        | -       | -       |
| IND. TEXTIL Y DE CONFECCION.....                              | 698,773   | 533,240   | 165,533   | 670,992   | 509,923   | 161,069   | 27,766  | 23,302  | 4,464   | 15       | 15      | -       |
| IND. DEL CUERO Y DEL CALZADO.....                             | 203,810   | 137,123   | 66,687    | 196,783   | 131,562   | 65,221    | 7,023   | 5,561   | 1,462   | 4        | -       | 4       |
| INDUSTRIA DE LA MADERA Y DEL CORCHO, CESTERIA.....            | 51,598    | 40,379    | 11,219    | 50,342    | 39,163    | 11,179    | 1,256   | 1,216   | 40      | -        | -       | -       |
| INDUSTRIA DEL PAPEL, ARTES GRAFICAS, EDICION.....             | 300,216   | 288,382   | 11,834    | 278,603   | 267,785   | 10,818    | 21,599  | 20,583  | 1,016   | 14       | 14      | -       |
| COQUERIAS, REFINERIAS, TRATAM. DE COMBUSTIBLES NUCLEARES..... | 211,151   | 187,596   | 23,555    | 201,024   | 178,052   | 22,972    | 10,127  | 9,544   | 583     | -        | -       | -       |
| INDUSTRIA QUIMICA.....  | 5,663     | 5,577     | 86        | 4,754     | 4,668     | 86        | 909     | 909     | -       | -        | -       | -       |
| FABRICACION PRODUCTOS CAUCHO Y MATERIAS PLASTICAS.....        | 162,914   | 139,485   | 23,429    | 154,185   | 131,068   | 23,117    | 8,729   | 8,417   | 312     | -        | -       | -       |
| FABRICACION DE PRODUCTOS MINERALES NO METALICOS.....          | 203,703   | 182,228   | 21,475    | 194,759   | 173,651   | 21,108    | 8,944   | 8,577   | 367     | -        | -       | -       |
| METALURGIA.....   | 393,500   | 375,630   | 17,870    | 375,382   | 357,719   | 17,663    | 18,073  | 17,866  | 207     | 45       | 45      | -       |
| FABR. DE PRODUCTOS METALICOS EXCEPTO MAQUINARIA.....          | 237,357   | 232,788   | 4,569     | 229,604   | 225,075   | 4,529     | 7,737   | 7,697   | 40      | 16       | 16      | -       |
| CONSTRUCCION DE MAQUINARIA Y EQUIPO MECANICO.....             | 968,495   | 937,338   | 31,157    | 927,622   | 897,668   | 29,954    | 40,859  | 39,656  | 1,203   | 14       | 14      | -       |
| FABR. MAQUINAS OFICINA, MAT. INFORMATICO Y ELECTRONICO.....   | 295,906   | 285,631   | 10,275    | 282,934   | 272,718   | 10,216    | 12,916  | 12,857  | 59      | 56       | 56      | -       |
| FABRICACION DE MAQUINARIA Y MATERIAL ELECTRICO.....           | 21,393    | 16,559    | 4,834     | 20,378    | 15,544    | 4,834     | 1,015   | 1,015   | -       | -        | -       | -       |
| FABR. DE INSTRUMENTOS MEDICOS DE PRECISION Y SIMILARES.....   | 108,775   | 94,499    | 14,276    | 105,510   | 91,452    | 14,058    | 3,265   | 3,047   | 218     | -        | -       | -       |
| FABR. AUTOMOVILES Y REMOLQUES.....                            | 13,419    | 10,814    | 2,605     | 12,941    | 10,336    | 2,605     | 478     | 478     | -       | -        | -       | -       |
| FABRICACION DE OTRO MATERIAL DE TRANSPORTE.....               | 233,059   | 215,367   | 17,692    | 226,298   | 208,659   | 17,639    | 6,749   | 6,696   | 53      | 12       | 12      | -       |
| FABRICACION DE MUEBLES, OTRAS IND. MANUFACT. RECICLAJE.....   | 178,732   | 175,497   | 3,235     | 175,193   | 171,958   | 3,235     | 3,538   | 3,538   | -       | 1        | 1       | -       |
| PRODUCCION Y DISTRIBUCION DE ELECTRICIDAD, GAS Y AGUA.....    | 258,950   | 240,282   | 18,668    | 245,637   | 227,271   | 18,366    | 13,313  | 13,011  | 302     | -        | -       | -       |
| CONSTRUCCION.....   | 84,098    | 82,074    | 2,024     | 79,234    | 77,250    | 1,984     | 4,863   | 4,823   | 40      | 1        | 1       | -       |
| VENTA Y REPAR. DE VEHICULOS, VENTA DE COMBUSTIBLE.....        | 3,783,387 | 3,730,844 | 52,543    | 3,574,861 | 3,523,863 | 50,998    | 208,449 | 206,904 | 1,545   | 77       | 77      | -       |
| COMERCIO AL POR MAYOR, INTERMEDIARIOS DEL COMERCIO.....       | 380,652   | 366,555   | 14,097    | 366,569   | 353,023   | 13,546    | 14,082  | 13,531  | 551     | 1        | 1       | -       |
| COMERCIO AL POR MENOR, REPARACIONES DOMESTICAS.....           | 629,770   | 523,286   | 106,484   | 601,993   | 497,646   | 104,347   | 27,770  | 25,633  | 2,137   | 7        | 7       | -       |
| HOSTELERIA.....   | 874,891   | 560,251   | 314,640   | 851,988   | 542,039   | 309,949   | 22,896  | 18,205  | 4,691   | 7        | 7       | -       |
| TRANSP. TERREST. Y POR TUBER.....                             | 831,246   | 485,122   | 346,124   | 807,068   | 467,507   | 339,561   | 24,173  | 17,611  | 6,562   | 5        | 4       | 1       |
| TRANSP. MARITIMO Y FLUVIAL.....                               | 681,569   | 657,634   | 23,935    | 631,725   | 608,277   | 23,448    | 49,749  | 49,262  | 487     | 95       | 95      | -       |
| TRANSPORTE AEREO Y ESPACIAL.....                              | 19,287    | 18,527    | 760       | 18,339    | 17,579    | 760       | 948     | 948     | -       | -        | -       | -       |
| ACTIV. ANEXAS A TRANSPORTES COMUNICACIONES.....               | 58,769    | 47,732    | 11,037    | 57,572    | 46,615    | 10,957    | 1,197   | 1,117   | 80      | -        | -       | -       |
| INST. FINANCIERAS Y SEGUROS.....                              | 209,929   | 169,011   | 40,918    | 197,645   | 158,354   | 39,291    | 12,283  | 10,656  | 1,627   | 1        | 1       | -       |
| INMOBILIARIAS, ALQUILER DE BIENES MUEBLES.....                | 52,592    | 35,332    | 17,260    | 45,274    | 28,837    | 16,437    | 7,314   | 6,491   | 823     | 4        | 4       | -       |
| ACTIVIDADES INFORMATICAS, INVESTIGACION Y DESARROLLO.....     | 57,136    | 48,398    | 8,738     | 54,122    | 45,693    | 8,429     | 2,982   | 2,673   | 309     | 32       | 32      | -       |
| OTRAS ACTIV. EMPRESARIALES.....                               | 15,872    | 12,578    | 3,294     | 14,355    | 11,418    | 2,937     | 1,459   | 1,102   | 357     | 58       | 58      | -       |
| ADMN. PUBLICA, DEFEN. SEG. SOC. ORG. EXTRATERRITORIALES.....  | 1,059,488 | 650,323   | 409,165   | 1,022,218 | 619,587   | 402,631   | 37,224  | 30,690  | 6,534   | 46       | 46      | -       |
| EDUCACION.....  | 752,439   | 670,654   | 81,785    | 722,598   | 545,966   | 176,632   | 29,829  | 24,676  | 5,153   | 12       | 12      | -       |
| ACTIV. SANITARIAS, VETERINARIAS Y SERVICIOS SOCIALES.....     | 126,538   | 60,487    | 66,051    | 119,308   | 56,088    | 63,220    | 7,187   | 4,356   | 2,831   | 43       | 43      | -       |
| ACTIV. SANEAMIENTO PUBLICO.....                               | 540,549   | 170,810   | 369,739   | 515,734   | 157,589   | 358,145   | 24,813  | 13,219  | 11,594  | 2        | 2       | -       |
| ACTIVIDADES ASOCIATIVAS RECREATIVAS Y CULTURALES.....         | 114,796   | 107,933   | 6,863     | 109,405   | 102,600   | 6,805     | 5,389   | 5,331   | 58      | 2        | 2       | -       |
| ACTIVIDADES DIVERSAS DE SERVICIOS PERSONALES.....             | 165,279   | 124,943   | 40,336    | 154,358   | 115,029   | 39,329    | 10,921  | 9,914   | 1,007   | -        | -       | -       |
| HOGARES QUE EMPLEAN PERSONAL DOMESTICO.....                   | 51,275    | 26,951    | 24,324    | 50,500    | 26,468    | 24,032    | 775     | 483     | 292     | -        | -       | -       |
|   | 33,463    | 25,405    | 8,058     | 29,232    | 21,724    | 7,508     | 4,231   | 3,681   | 550     | -        | -       | -       |

J. III.4. JORNADAS NO TRABAJADAS POR ACCIDENTES EN JORNADA DE TRABAJO CON BAJA SEGUN GRAVEDAD Y SEXO  
POR OCUPACION DEL TRABAJADOR (CNO94)

AÑO 1998

| OCUPACION   | TOTAL    |          |         | LEVES    |          |         | GRAVES  |         |         | MORTALES |         |         |
|---|----------|----------|---------|----------|----------|---------|---------|---------|---------|----------|---------|---------|
|   | TOTAL    | VARONES  | MUJERES | TOTAL    | VARONES  | MUJERES | TOTAL   | VARONES | MUJERES | TOTAL    | VARONES | MUJERES |
| T O T A L.....  | 16671448 | 13955473 | 2715975 | 15900554 | 13250967 | 2649587 | 770.298 | 703.916 | 66.382  | 596      | 590     | 6       |
| PODER EJECUTIVO Y LEGISLATIVO<br>Y DIRECCION DE LAS ADMONES.<br>PUBLICAS; DIRECCION DE<br>ORGANIZACIONES DE INTERES.....                          | 2.404    | 1.666    | 738     | 2.088    | 1.390    | 698     | 316     | 276     | 40      | -        | -       | -       |
| DIRECCION DE EMPRESAS DE 10<br>O MAS ASALARIADOS.....   | 33.295   | 28.894   | 4.401   | 28.811   | 24.614   | 4.197   | 4.449   | 4.245   | 204     | 35       | 35      | -       |
| GERENCIA DE EMPR. DE COMERCIO<br>CON MENOS DE 10 ASALARIADOS...   | 2.995    | 2.475    | 520     | 2.892    | 2.372    | 520     | 103     | 103     | -       | -        | -       | -       |
| GERENCIA DE EMPRESAS DE HOSTE-<br>LERIA Y RESTAURACION CON MENOS<br>DE 10 ASALARIADOS.....  | 802      | 630      | 172     | 802      | 630      | 172     | -       | -       | -       | -        | -       | -       |
| GERENCIA DE OTRAS EMPRESAS CON<br>MENOS DE 10 ASALARIADOS.....  | 10.929   | 9.890    | 1.039   | 9.741    | 8.742    | 999     | 1.187   | 1.147   | 40      | 1        | 1       | -       |
| GERENCIA DE EMPRESAS DE<br>COMERCIO SIN ASALARIADOS.....  | 359      | 279      | 80      | 359      | 279      | 80      | -       | -       | -       | -        | -       | -       |
| GERENCIA DE EMPRESAS DE<br>HOTELERIA SIN ASALARIADOS.....   | 127      | 83       | 44      | 127      | 83       | 44      | -       | -       | -       | -        | -       | -       |
| GERENCIA DE OTRAS EMPRESAS<br>SIN ASALARIADOS.....  | 853      | 720      | 133     | 787      | 654      | 133     | 66      | 66      | -       | -        | -       | -       |
| PROFESIONES ASOCIADAS A TITUL.<br>DE 2do y 3er CICLO UNIVERSIT.<br>EN C. FISICAS, QUIMICAS,<br>MATEMATICAS E INGENIERIA.....                      | 12.601   | 10.877   | 1.724   | 10.744   | 9.034    | 1.710   | 1.799   | 1.785   | 14      | 58       | 58      | -       |
| PROFESIONES ASOCIADAS A TITUL.<br>DE 2do y 3er CICLO UNIVERSIT.<br>EN C. NATURALES Y SANIDAD.....   | 34.580   | 20.645   | 13.935  | 29.788   | 17.075   | 12.713  | 4.790   | 3.568   | 1.222   | 2        | 2       | -       |
| PROFESIONES ASOCIADAS A TITUL.<br>DE 2do y 3er CICLO UNIVERSIT.<br>EN LA ENSEÑANZA.....   | 27.794   | 14.211   | 13.583  | 25.966   | 13.123   | 12.843  | 1.828   | 1.088   | 740     | -        | -       | -       |
| PROFESIONALES DEL DERECHO.....  | 1.118    | 828      | 290     | 847      | 597      | 250     | 271     | 231     | 40      | -        | -       | -       |
| PROFESIONALES EN ORGANIZACION<br>DE EMPRESAS, PROFES. EN C. SO-<br>CIALES Y HUMANAS ASOCIADAS A<br>TITUL. DE 2do Y 3er C. UNIVER-<br>SITARIO..... | 10.327   | 7.152    | 3.175   | 8.427    | 5.607    | 2.820   | 1.900   | 1.545   | 355     | -        | -       | -       |
| ESCRITORES, ARTISTAS Y OTRAS<br>PROFESIONES ASOCIADAS A<br>TITUL. DE 2do Y 3er CICLO<br>UNIVERSITARIO Y AFINES.....                               | 12.444   | 8.457    | 3.987   | 11.086   | 7.351    | 3.735   | 1.358   | 1.106   | 252     | -        | -       | -       |
| PROFESIONES ASOCIADAS A TITUL.<br>DE 1er CICLO UNIVERSIT. EN<br>CIENCIAS FISICAS, QUIMICAS,<br>MATEMATICAS E INGENIERIA Y<br>ASIMILADOS.....      | 21.229   | 18.944   | 2.285   | 18.202   | 16.102   | 2.100   | 3.024   | 2.839   | 185     | 3        | 3       | -       |
| PROFESIONES ASOCIADAS A TITUL.<br>DE 1er CICLO UNIVERSIT. EN<br>C. NATURALES Y SANIDAD, EXCEP-<br>TO OPTICOS, FISIOTERAP. Y<br>ASIMILADOS.....    | 75.063   | 19.537   | 55.526  | 71.262   | 18.285   | 52.977  | 3.800   | 1.252   | 2.548   | 1        | -       | 1       |
| PROFESIONES ASOCIADAS A TITUL.<br>DE 1er CICLO UNIVERSITARIO EN<br>LA ENSEÑANZA.....  | 33.581   | 13.013   | 20.568  | 31.562   | 12.145   | 19.417  | 2.011   | 868     | 1.151   | -        | -       | -       |
| OTRAS PROFESIONES ASOCIADAS A<br>TITULACION DE 1er CICLO<br>UNIVERSITARIO.....  | 11.195   | 5.756    | 5.439   | 10.640   | 5.484    | 5.156   | 555     | 272     | 283     | -        | -       | -       |
| TECNICOS DE LAS C. FISICAS,<br>QUIMICAS E INGENIERIAS.....  | 70.485   | 62.951   | 7.534   | 64.582   | 57.183   | 7.399   | 5.898   | 5.763   | 135     | 5        | 5       | -       |
| TECNICOS DE LAS C. NATURALES Y<br>DE LA SANIDAD.....  | 29.815   | 10.049   | 19.766  | 28.952   | 9.544    | 19.408  | 863     | 505     | 358     | -        | -       | -       |
| TECNICOS EN EDUCACION INFANTIL<br>INSTRUCTORES DE VUELO,<br>NAVEGACION Y CONDUCCION DE<br>VEHICULOS.....  | 8.001    | 4.298    | 3.703   | 7.932    | 4.298    | 3.634   | 69      | -       | 69      | -        | -       | -       |

J. III. 4. JORNADAS NO TRABAJADAS POR ACCIDENTES EN JORNADA DE TRABAJO CON BAJA SEGUN GRAVEDAD Y SEXO  
 POR OCUPACION DEL TRABAJADOR (CNO94)  
 CONTINUACION

AÑO 1998

| OCUPACION   | TOTAL    |          |         | LEVES    |          |         | GRAVES  |         |         | MORTALES |         |         |
|---|----------|----------|---------|----------|----------|---------|---------|---------|---------|----------|---------|---------|
|   | TOTAL    | VARONES  | MUJERES | TOTAL    | VARONES  | MUJERES | TOTAL   | VARONES | MUJERES | TOTAL    | VARONES | MUJERES |
| PROFESIONALES DE APOYO EN OPERACIONES FINANCIERAS Y COMERCIALES.....  | 134.981  | 111.710  | 23.271  | 124.952  | 102.501  | 22.451  | 10.025  | 9.205   | 820     | 4        | 4       | -       |
| PROFESIONALES DE APOYO A LA GESTION ADMINISTRATIVA.....   | 79.628   | 46.172   | 33.456  | 71.715   | 41.023   | 30.692  | 7.908   | 5.144   | 2.764   | 5        | 5       | -       |
| OTROS TECNICOS Y PROFESIONALES DE APOYO.....  | 71.429   | 54.811   | 16.618  | 65.804   | 49.807   | 15.997  | 5.625   | 5.004   | 621     | -        | -       | -       |
| EMPLEADOS EN SERV. CONTABLES, FINANCIEROS, Y DE SERV. DE APOYO A LA PRODUCCION Y AL TRANSPORTE.....               | 115.074  | 94.887   | 20.187  | 104.176  | 84.780   | 19.396  | 10.893  | 10.102  | 791     | 5        | 5       | -       |
| EMPLEADOS DE BIBLIOTECAS, SERVICIOS DE CORREOS Y ASIMILADOS.....  | 88.253   | 62.787   | 25.466  | 80.006   | 55.492   | 24.514  | 8.247   | 7.295   | 952     | -        | -       | -       |
| OPERADORES MAQUINAS DE OFICINA  | 2.576    | 1.807    | 769     | 2.433    | 1.665    | 768     | 143     | 142     | 1       | -        | -       | -       |
| AUXILIARES ADMINISTRATIVOS SIN ATENCION AL PUBLICO NO CLASIFICADOS ANTERIORMENTE....                              | 89.067   | 41.467   | 47.600  | 87.114   | 40.307   | 46.807  | 1.953   | 1.160   | 793     | -        | -       | -       |
| AUXILIARES ADMINISTRATIVOS CON ATENCION AL PUBLICO NO CLASIFICADOS ANTERIORMENTE....                              | 99.909   | 45.118   | 54.791  | 96.893   | 43.722   | 53.171  | 3.016   | 1.396   | 1.620   | -        | -       | -       |
| EMPLEADOS CON TRATO DIRECTO AL PUBLICO EN AGENCIAS DE VIAJE, RECEPCIONISTAS Y TELEFONISTAS.....                   | 21.539   | 10.568   | 10.971  | 20.113   | 9.999    | 10.114  | 1.426   | 569     | 857     | -        | -       | -       |
| CAJEROS, TAQUILLEROS Y OTROS EMPLEADOS ASIMILADOS CON TRATO DIRECTO AL PUBLICO.....                               | 69.756   | 22.892   | 46.864  | 65.287   | 19.867   | 45.420  | 4.469   | 3.025   | 1.444   | -        | -       | -       |
| TRABAJADORES DE LOS SERVICIOS DE RESTAURACION.....  | 612.061  | 353.415  | 258.646 | 598.522  | 343.785  | 254.737 | 13.536  | 9.627   | 3.909   | 3        | 3       | -       |
| TRABAJADORES DE LOS SERVICIOS PERSONALES.....   | 321.919  | 92.658   | 229.261 | 311.296  | 87.151   | 224.145 | 10.621  | 5.505   | 5.116   | 2        | 2       | -       |
| TRABAJADORES DE SERVICIOS DE PROTECCION Y SEGURIDAD.....  | 287.491  | 269.193  | 18.298  | 275.099  | 257.493  | 17.606  | 12.346  | 11.654  | 692     | 46       | 46      | -       |
| DEPENDIENTES DE COMERCIO Y ASIMILADOS.....  | 764.419  | 458.150  | 306.269 | 747.551  | 446.000  | 301.551 | 16.865  | 12.147  | 4.718   | 3        | 3       | -       |
| TRABAJADORES CUALIFICADOS EN ACTIVIDADES AGRICOLAS.....   | 268.812  | 226.184  | 42.628  | 240.697  | 202.274  | 38.423  | 28.114  | 23.909  | 4.205   | 1        | 1       | -       |
| TRABAJADORES CUALIFICADOS EN ACTIVIDADES GANADERAS.....   | 44.285   | 34.456   | 9.829   | 39.285   | 30.147   | 9.138   | 5.000   | 4.309   | 691     | -        | -       | -       |
| TRABAJADORES CUALIFICADOS EN OTRAS ACTIVIDADES AGRARIAS....   | 67.065   | 59.909   | 7.156   | 61.718   | 55.411   | 6.307   | 5.347   | 4.498   | 849     | -        | -       | -       |
| PESCADORES Y TRABAJADORES CUALIFICADOS EN ACTIVIDADES PISCICOLAS.....   | 156.679  | 151.716  | 4.963   | 148.239  | 143.726  | 4.513   | 8.423   | 7.973   | 450     | 17       | 17      | -       |
| ENCARGADOS DE OBRA Y OTROS ENCARG. EN LA CONSTRUCCION....   | 84.448   | 83.749   | 699     | 76.725   | 76.026   | 699     | 7.723   | 7.723   | -       | -        | -       | -       |
| TRABAJADORES EN OBRAS ESTRUCTURALES DE CONSTRUCCION Y ASIMILADOS.....   | 2.110845 | 2.080941 | 29.904  | 1.995859 | 1.966940 | 28.919  | 114.928 | 113.943 | 985     | 58       | 58      | -       |
| TRABAJADORES DE ACABADO DE CONSTRUCCIONES Y ASIMILADOS; PINTORES Y OTROS ASIMILADOS....                           | 643.146  | 626.891  | 16.255  | 607.999  | 591.744  | 16.255  | 35.144  | 35.144  | -       | 3        | 3       | -       |
| ENCARGADOS EN LA METALURGIA Y JEFES DE TALLERES MECANICOS....   | 65.239   | 64.011   | 1.228   | 59.700   | 58.512   | 1.188   | 5.539   | 5.499   | 40      | -        | -       | -       |
| TRABAJADORES DE LAS INDUSTRIAS EXTRACTIVAS.....   | 344.562  | 340.936  | 3.626   | 339.049  | 335.739  | 3.310   | 5.507   | 5.191   | 316     | 6        | 6       | -       |
| SOLDADORES, CHAPISTAS, MONTAD. DE ESTRUCTURAS METALICAS, HERREROS, ELABORADORES DE HERRAMIENTAS Y ASIMILADOS..... | 1.149545 | 1.118267 | 31.278  | 1.109408 | 1.079173 | 30.235  | 40.105  | 39.062  | 1.043   | 32       | 32      | -       |

J. III 4. JORNADAS NO TRABAJADAS POR ACCIDENTES EN JORNADA DE TRABAJO CON BAJA SEGUN GRAVEDAD Y SEXO  
 POR OCUPACION DEL TRABAJADOR (CNO94)  
 CONCLUSION

AÑO 1998

| OCUPACION   | TOTAL   |         |         | LEVES   |         |         | GRAVES |         |         | MORTALES |         |         |
|---|---------|---------|---------|---------|---------|---------|--------|---------|---------|----------|---------|---------|
|   | TOTAL   | VARONES | MUJERES | TOTAL   | VARONES | MUJERES | TOTAL  | VARONES | MUJERES | TOTAL    | VARONES | MUJERES |
| MECANICOS Y AJUSTADORES DE MAQUINARIA Y EQUIPOS ELECTRICOS Y ELECTRONICOS.....  | 878.006 | 855.662 | 22.344  | 838.780 | 816.596 | 22.184  | 39.157 | 38.997  | 160     | 69       | 69      | -       |
| MECANICOS DE PRECISION EN METALES, TRABAJADORES ARTES GRAFICAS, CERAMISTAS, VIDRIEROS Y ARTESANOS DE LA MADERA, TEXTIL Y CUERO..... | 208.831 | 188.976 | 19.855  | 201.584 | 182.178 | 19.406  | 7.247  | 6.798   | 449     | -        | -       | -       |
| TRABAJADORES DE LA INDUSTRIA DE LA ALIMENTACION, BEBIDAS Y TABACO.....  | 402.338 | 286.736 | 115.602 | 391.916 | 278.325 | 113.591 | 10.408 | 8.397   | 2.011   | 14       | 14      | -       |
| TRABAJADORES DE LA MADERA EBANISTAS, TRABAJADORES DE LA IND. TEXTIL, CONFECCION, PIEL, CUERO, CALZADO Y ASIMILADOS...               | 300.697 | 246.113 | 54.584  | 289.187 | 235.385 | 53.802  | 11.506 | 10.728  | 778     | 4        | -       | 4       |
| JEFES DE EQUIPO Y ENCARGADOS EN INSTALACIONES INDUSTRIALES FIJAS.....   | 32.995  | 32.077  | 918     | 30.939  | 30.046  | 893     | 2.056  | 2.031   | 25      | -        | -       | -       |
| OPERADORES DE INSTALACIONES INDUSTRIALES FIJAS Y ASIMILADOS.....  | 288.965 | 274.026 | 14.939  | 275.489 | 260.657 | 14.832  | 13.464 | 13.357  | 107     | 12       | 12      | -       |
| ENCARGADOS DE OPERADORES DE MAQUINAS FIJAS.....   | 68.763  | 63.145  | 5.618   | 64.497  | 58.906  | 5.591   | 4.266  | 4.239   | 27      | -        | -       | -       |
| OPERADORES DE MAQUINAS FIJAS..  | 546.730 | 466.850 | 79.880  | 523.488 | 445.596 | 77.892  | 23.228 | 21.240  | 1.988   | 14       | 14      | -       |
| MONTADORES Y ENSAMBLADORES....  | 161.543 | 148.341 | 13.202  | 154.397 | 141.552 | 12.845  | 7.146  | 6.789   | 357     | -        | -       | -       |
| MAQUINISTA DE LOCOMOTORA, OPERADOR MAQUINARIA AGRICOLA Y DE EQUIPOS PESADOS MOVILES, Y MARINEROS.....                               | 193.030 | 188.623 | 4.407   | 180.221 | 175.849 | 4.372   | 12.806 | 12.771  | 35      | 3        | 3       | -       |
| CONDUCTORES DE VEHICULOS PARA EL TRANSPORTE URBANO O POR CARRETERA.....   | 1015503 | 988.819 | 26.684  | 950.500 | 924.321 | 26.179  | 64.895 | 64.390  | 505     | 108      | 108     | -       |
| TRABAJADORES NO CUALIFICADOS EN EL COMERCIO.....  | 21.727  | 17.925  | 3.802   | 21.421  | 17.794  | 3.627   | 306    | 131     | 175     | -        | -       | -       |
| EMPLEADOS DOMESTICOS Y OTRO PERSONAL DE LIMPIEZA DE INTERIOR DE EDIFICIOS.....  | 775.707 | 218.686 | 557.021 | 758.929 | 212.395 | 546.534 | 16.777 | 6.291   | 10.486  | 1        | -       | 1       |
| CONSERJE DE EDIFICIOS, LIMPIACRISTALES Y VIGILANTES..   | 111.618 | 94.152  | 17.466  | 105.702 | 88.776  | 16.926  | 5.916  | 5.376   | 540     | -        | -       | -       |
| OTROS TRABAJADORES NO CUALIFICADOS EN OTROS SERVICIOS.....  | 185.662 | 164.338 | 21.324  | 178.881 | 158.126 | 20.755  | 6.737  | 6.168   | 569     | 44       | 44      | -       |
| PEONES AGROPECUARIOS Y DE LA PESCA.....   | 695.096 | 539.732 | 155.364 | 670.757 | 517.686 | 153.071 | 24.339 | 22.046  | 2.293   | -        | -       | -       |
| PEONES DE LA MINERIA.....   | 20.301  | 19.798  | 503     | 18.753  | 18.287  | 466     | 1.548  | 1.511   | 37      | -        | -       | -       |
| PEONES DE LA CONSTRUCCION.....  | 1421912 | 1376113 | 45.799  | 1356782 | 1311673 | 45.109  | 65.120 | 64.430  | 690     | 10       | 10      | -       |
| PEONES DE LAS INDUSTRIAS MANUFACTURERAS.....  | 769.674 | 675.417 | 94.257  | 736.009 | 644.097 | 91.912  | 33.638 | 31.293  | 2.345   | 27       | 27      | -       |
| PEONES DEL TRANSPORTE Y DESCARGADORES.....  | 478.467 | 414.884 | 63.583  | 455.927 | 393.836 | 62.091  | 22.540 | 21.048  | 1.492   | -        | -       | -       |
| TRABAJADORES NO CLASIFICABLES.  | 1.158   | 1.010   | 148     | 1.158   | 1.010   | 148     | -      | -       | -       | -        | -       | -       |

J. III.5. JORNADAS NO TRABAJADAS POR ACCIDENTES EN JORNADA DE TRABAJO CON BAJA SEGUN GRAVEDAD POR SEXO Y EDAD DEL TRABAJADOR ACCIDENTADO

AÑO 1998

| SEXO Y EDAD           | TOTAL      | LEVES      | GRAVES  | MORTALES |
|-----------------------|------------|------------|---------|----------|
| <b>AMBOS SEXOS</b>    |            |            |         |          |
| <b>EDAD</b>           |            |            |         |          |
| TOTAL .....           | 16,671,448 | 15,900,554 | 770,298 | 596      |
| DE 16 A 17 AÑOS ..... | 182,560    | 175,602    | 6,958   | -        |
| DE 18 A 19 AÑOS ..... | 491,708    | 471,316    | 20,386  | 6        |
| DE 20 A 24 AÑOS ..... | 2,309,332  | 2,224,688  | 84,629  | 15       |
| DE 25 A 29 AÑOS ..... | 2,468,763  | 2,372,781  | 95,961  | 21       |
| DE 30 A 34 AÑOS ..... | 2,428,708  | 2,330,759  | 97,920  | 29       |
| DE 35 A 39 AÑOS ..... | 2,177,324  | 2,082,165  | 95,040  | 119      |
| DE 40 A 44 AÑOS ..... | 1,845,042  | 1,758,720  | 86,240  | 82       |
| DE 45 A 49 AÑOS ..... | 1,578,708  | 1,493,933  | 84,714  | 61       |
| DE 50 A 54 AÑOS ..... | 1,635,010  | 1,540,094  | 94,873  | 43       |
| DE 55 A 59 AÑOS ..... | 993,538    | 929,106    | 64,217  | 215      |
| 60 AÑOS Y MAS .....   | 560,755    | 521,390    | 39,360  | 5        |
| <b>VARONES</b>        |            |            |         |          |
| <b>EDAD</b>           |            |            |         |          |
| TOTAL .....           | 13,955,473 | 13,250,967 | 703,916 | 590      |
| DE 16 A 17 AÑOS ..... | 156,078    | 149,455    | 6,623   | -        |
| DE 18 A 19 AÑOS ..... | 403,208    | 384,340    | 18,862  | 6        |
| DE 20 A 24 AÑOS ..... | 1,902,745  | 1,825,219  | 77,511  | 15       |
| DE 25 A 29 AÑOS ..... | 2,059,671  | 1,971,432  | 88,219  | 20       |
| DE 30 A 34 AÑOS ..... | 2,077,573  | 1,986,851  | 90,693  | 29       |
| DE 35 A 39 AÑOS ..... | 1,842,652  | 1,756,043  | 86,490  | 119      |
| DE 40 A 44 AÑOS ..... | 1,537,947  | 1,460,361  | 77,504  | 82       |
| DE 45 A 49 AÑOS ..... | 1,314,921  | 1,236,283  | 78,578  | 60       |
| DE 50 A 54 AÑOS ..... | 1,370,234  | 1,282,591  | 87,604  | 39       |
| DE 55 A 59 AÑOS ..... | 836,059    | 777,897    | 57,947  | 215      |
| 60 AÑOS Y MAS .....   | 454,385    | 420,495    | 33,885  | 5        |
| <b>MUJERES</b>        |            |            |         |          |
| <b>EDAD</b>           |            |            |         |          |
| TOTAL .....           | 2,715,975  | 2,649,587  | 66,382  | 6        |
| DE 16 A 17 AÑOS ..... | 26,482     | 26,147     | 335     | -        |
| DE 18 A 19 AÑOS ..... | 88,500     | 86,976     | 1,524   | -        |
| DE 20 A 24 AÑOS ..... | 406,587    | 399,469    | 7,118   | -        |
| DE 25 A 29 AÑOS ..... | 409,092    | 401,349    | 7,742   | 1        |
| DE 30 A 34 AÑOS ..... | 351,135    | 343,908    | 7,227   | -        |
| DE 35 A 39 AÑOS ..... | 334,672    | 326,122    | 8,550   | -        |
| DE 40 A 44 AÑOS ..... | 307,095    | 298,359    | 8,736   | -        |
| DE 45 A 49 AÑOS ..... | 263,787    | 257,650    | 6,136   | 1        |
| DE 50 A 54 AÑOS ..... | 264,776    | 257,503    | 7,269   | 4        |
| DE 55 A 59 AÑOS ..... | 157,479    | 151,209    | 6,270   | -        |
| 60 AÑOS Y MAS .....   | 106,370    | 100,895    | 5,475   | -        |

J. III.6. JORNADAS NO TRABAJADAS POR ACCIDENTES EN JORNADA DE TRABAJO CON BAJA SEGUN GRAVEDAD POR TIPO DE CONTRATO

AÑO 1998

| TIPO DE CONTRATO                                    | TOTAL      | LEVES      | GRAVES  | MORTALES |
|---|------------|------------|---------|----------|
| TOTAL.....  | 16.671.448 | 15.900.554 | 770.298 | 596      |
| - CONTRATOS INDEFINIDOS.....                        | 6.947.576  | 6.646.119  | 301.117 | 340      |
| - ORDINARIO INDEFINIDO.....                         | 5.867.603  | 5.608.740  | 258.533 | 330      |
| - FOMENTO A LA CONTRATACION INDEFINIDA.....         | 395.449    | 378.028    | 17.411  | 10       |
| - JOVENES.....                                      | 191.913    | 184.812    | 7.091   | 10       |
| - MAYORES 45 AÑOS.....                              | 139.511    | 131.879    | 7.632   | -        |
| - MINUSVALIDOS.....                                 | 64.025     | 61.337     | 2.688   | -        |
| - POR CONVERSION DE CONTRATOS TEMPORALES.....       | 507.231    | 487.866    | 19.365  | -        |
| - TIEMPO PARCIAL.....                               | 177.293    | 171.485    | 5.808   | -        |
| - CONTRATOS TEMPORALES.....                         | 8.998.324  | 8.585.549  | 412.532 | 243      |
| - OBRA O SERVICIO.....                              | 4.262.044  | 4.044.294  | 217.657 | 93       |
| - EVENTUAL POR CIRCUNSTANCIAS DE LA PRODUCCION..... | 2.555.709  | 2.448.701  | 106.869 | 139      |
| - INTERINIDAD.....                                  | 158.406    | 150.702    | 7.704   | -        |
| - EN PRACTICAS.....                                 | 53.638     | 51.649     | 1.989   | -        |
| - APRENDIZAJE Y FORMACION.....                      | 345.223    | 334.174    | 11.044  | 5        |
| - LANZAMIENTO DE NUEVA ACTIVIDAD.....               | 336.769    | 321.064    | 15.703  | 2        |
| - TEMPORAL DE FOMENTO AL EMPLEO.....                | 133.177    | 126.411    | 6.766   | -        |
| - SUSTITUCION POR JUBILACION A LOS 64 AÑOS.....     | 34.825     | 33.704     | 1.121   | -        |
| - TIEMPO PARCIAL.....                               | 896.560    | 865.766    | 30.790  | 4        |
| - OTROS.....  | 221.973    | 209.084    | 12.889  | -        |
| - NO CLASIFICABLES.....                             | 725.548    | 668.886    | 56.649  | 13       |

J.III.7. JORNADAS NO TRABAJADAS POR ACCIDENTES EN JORNADA DE TRABAJO CON BAJA SEGUN GRAVEDAD  
 POR SEXO DEL TRABAJADOR ACCIDENTADO Y ANTIGUEDAD EN EL PUESTO DE TRABAJO

AÑO 1998

| SEXO Y ANTIGUEDAD EN PUESTO DE TRABAJO | TOTAL      | LEVES      | GRAVES  | MORTALES |
|--|------------|------------|---------|----------|
| <b>AMBOS SEXOS</b>                     |            |            |         |          |
| TOTAL .....                            | 16,671,448 | 15,900,554 | 770,298 | 596      |
| HASTA 2 MESES .....                    | 2,458,386  | 2,339,216  | 119,037 | 133      |
| DE 2 HASTA 4 MESES .....               | 2,214,707  | 2,114,458  | 100,175 | 74       |
| DE 4 HASTA 7 MESES .....               | 1,935,733  | 1,846,768  | 88,934  | 31       |
| DE 7 MESES HASTA 1 AÑO .....           | 1,641,579  | 1,570,522  | 71,003  | 54       |
| DE 1 HASTA 3 AÑOS .....                | 2,799,840  | 2,671,937  | 127,849 | 54       |
| DE 3 HASTA 10 AÑOS .....               | 2,833,496  | 2,708,798  | 124,640 | 58       |
| DE 10 AÑOS 0 MAS .....                 | 2,787,707  | 2,648,855  | 138,660 | 192      |
| <b>VARONES</b>                         |            |            |         |          |
| TOTAL .....                            | 13,955,473 | 13,250,967 | 703,916 | 590      |
| HASTA 2 MESES .....                    | 2,058,541  | 1,947,436  | 110,972 | 133      |
| DE 2 HASTA 4 MESES .....               | 1,860,887  | 1,767,524  | 93,289  | 74       |
| DE 4 HASTA 7 MESES .....               | 1,635,065  | 1,552,275  | 82,760  | 30       |
| DE 7 MESES HASTA 1 AÑO .....           | 1,400,653  | 1,334,135  | 66,464  | 54       |
| DE 1 HASTA 3 AÑOS .....                | 2,342,629  | 2,225,259  | 117,317 | 53       |
| DE 3 HASTA 10 AÑOS .....               | 2,306,136  | 2,196,638  | 109,444 | 54       |
| DE 10 AÑOS 0 MAS .....                 | 2,351,562  | 2,227,700  | 123,670 | 192      |
| <b>MUJERES</b>                         |            |            |         |          |
| TOTAL .....                            | 2,715,975  | 2,649,587  | 66,382  | 6        |
| HASTA 2 MESES .....                    | 399,845    | 391,780    | 8,065   | -        |
| DE 2 HASTA 4 MESES .....               | 353,820    | 346,934    | 6,886   | -        |
| DE 4 HASTA 7 MESES .....               | 300,668    | 294,493    | 6,174   | 1        |
| DE 7 MESES HASTA 1 AÑO .....           | 240,926    | 236,387    | 4,539   | -        |
| DE 1 HASTA 3 AÑOS .....                | 457,211    | 446,678    | 10,532  | 1        |
| DE 3 HASTA 10 AÑOS .....               | 527,360    | 512,160    | 15,196  | 4        |
| DE 10 AÑOS 0 MAS .....                 | 436,145    | 421,155    | 14,990  | -        |

J. III.8. JORNADAS NO TRABAJADAS POR ACCIDENTES EN JORNADA DE TRABAJO CON BAJA SEGUN GRAVEDAD  
POR SEXO DEL TRABAJADOR ACCIDENTADO Y ANTIGUEDAD EN LA EMPRESA

AÑO 1998

| SEXO Y ANTIGUEDAD EN LA EMPRESA | TOTAL      | LEVES      | GRAVES  | MORTALES |
|---------------------------------|------------|------------|---------|----------|
| <b>AMBOS SEXOS</b>              |            |            |         |          |
| TOTAL.....                      | 16.671.448 | 15.900.554 | 770.298 | 596      |
| HASTA 2 MESES.....              | 2.854.424  | 2.712.266  | 142.047 | 111      |
| DE 2 HASTA 4 MESES.....         | 1.979.620  | 1.891.053  | 88.495  | 72       |
| DE 4 HASTA 7 MESES.....         | 1.771.092  | 1.688.477  | 82.583  | 32       |
| DE 7 MESES HASTA 1 AÑO.....     | 1.476.567  | 1.412.199  | 64.314  | 54       |
| DE 1 HASTA 3 AÑOS.....          | 2.622.759  | 2.507.695  | 115.056 | 8        |
| DE 3 HASTA 10 AÑOS.....         | 2.640.455  | 2.524.949  | 115.452 | 54       |
| DE 10 AÑOS O MAS.....           | 3.326.531  | 3.163.915  | 162.351 | 265      |
| <b>VARONES</b>                  |            |            |         |          |
| TOTAL.....                      | 13.955.473 | 13.250.967 | 703.916 | 590      |
| HASTA 2 MESES.....              | 2.380.791  | 2.249.367  | 131.313 | 111      |
| DE 2 HASTA 4 MESES.....         | 1.668.230  | 1.586.084  | 82.074  | 72       |
| DE 4 HASTA 7 MESES.....         | 1.496.475  | 1.418.752  | 77.692  | 31       |
| DE 7 MESES HASTA 1 AÑO.....     | 1.260.348  | 1.200.298  | 59.996  | 54       |
| DE 1 HASTA 3 AÑOS.....          | 2.193.019  | 2.087.281  | 105.731 | 7        |
| DE 3 HASTA 10 AÑOS.....         | 2.126.466  | 2.024.649  | 101.763 | 54       |
| DE 10 AÑOS O MAS.....           | 2.830.144  | 2.684.536  | 145.347 | 261      |
| <b>MUJERES</b>                  |            |            |         |          |
| TOTAL.....                      | 2.715.975  | 2.649.587  | 66.382  | 6        |
| HASTA 2 MESES.....              | 473.633    | 462.899    | 10.734  | -        |
| DE 2 HASTA 4 MESES.....         | 311.390    | 304.969    | 6.421   | -        |
| DE 4 HASTA 7 MESES.....         | 274.617    | 269.725    | 4.891   | 1        |
| DE 7 MESES HASTA 1 AÑO.....     | 216.219    | 211.901    | 4.318   | -        |
| DE 1 HASTA 3 AÑOS.....          | 429.740    | 420.414    | 9.325   | 1        |
| DE 3 HASTA 10 AÑOS.....         | 513.989    | 500.300    | 13.689  | -        |
| DE 10 AÑOS O MAS.....           | 496.387    | 479.379    | 17.004  | 4        |



J. IV. 1. JORNADAS NO TRABAJADAS POR ACCIDENTES EN JORNADA DE TRABAJO CON BAJA SEGUN GRAVEDAD POR NATURALEZA DE LA LESION

AÑO 1998

| NATURALEZA DE LA LESION   | TOTAL      | LEVES      | GRAVES  | MORTALES |
|---|------------|------------|---------|----------|
| T O T A L.....  | 16.671,448 | 15,900,554 | 770,298 | 596      |
| FRACTURAS.....  | 2,946,824  | 2,606,340  | 340,458 | 26       |
| LUXACIONES.....   | 421,133    | 409,101    | 12,032  | -        |
| TORCEDURAS,ESGUINCES Y DISTENSIONES.....                                | 4,609,889  | 4,580,656  | 29,233  | -        |
| LUMBALGIAS.....   | 1,470,817  | 1,464,475  | 6,342   | -        |
| HERNIAS DISCALES.....   | 44,524     | 41,394     | 3,130   | -        |
| CONMOCIONES Y TRAUMATISMOS INTERNOS.....                                | 292,493    | 249,287    | 43,166  | 40       |
| AMPUTACIONES Y PERDIDA DEL GLOBO OCULAR.....                            | 132,896    | 83,926     | 48,970  | -        |
| OTRAS HERIDAS.....  | 2,328,412  | 2,262,520  | 65,830  | 62       |
| TRAUMATISMOS SUPERFICIALES.....   | 683,841    | 670,613    | 13,202  | 26       |
| CONTUSIONES Y APLASTAMIENTOS.....                                       | 2,595,466  | 2,539,820  | 55,644  | 2        |
| CUERPOS EXTRAÑOS EN LOS OJOS.....                                       | 412,399    | 397,835    | 14,564  | -        |
| CONJUNTIVITIS.....  | 54,880     | 54,775     | 105     | -        |
| QUEMADURAS.....   | 286,710    | 266,389    | 20,266  | 55       |
| ENVENENAMIENTOS E INTOXICACIONES.....                                   | 16,971     | 15,602     | 1,369   | -        |
| EXPOSICION AL MEDIO AMBIENTE.....                                       | 5,841      | 5,761      | 80      | -        |
| ASFIXIAS.....   | 3,724      | 3,342      | 380     | 2        |
| EFFECTOS DE LA ELECTRICIDAD.....  | 12,127     | 9,890      | 2,236   | 1        |
| EFFECTOS DE RADIACIONES.....  | 2,628      | 2,469      | 159     | -        |
| LESIONES MULTIPLES.....   | 272,199    | 201,278    | 70,814  | 107      |
| INFARTOS, DERRAMES CEREBRALES Y<br>OTRAS PATOLOGIAS NO TRAUMATICAS..... | 77,674     | 35,081     | 42,318  | 275      |

J.IV.2. JORNADAS NO TRABAJADAS POR ACCIDENTES EN JORNADA DE TRABAJO CON BAJA SEGUN GRAVEDAD  
POR PARTE DEL CUERPO LESIONADA

AÑO 1998

| PARTE DEL CUERPO<br>LESIONADA       | TOTAL      | LEVES      | GRAVES  | MORTALES |
|-------------------------------------|------------|------------|---------|----------|
| TOTAL.....                          | 16.671.448 | 15.900.554 | 770.298 | 596      |
| CRANEO.....                         | 200.678    | 169.681    | 30.953  | 44       |
| CARA EXCEPTO OJOS.....              | 150.835    | 143.456    | 7.375   | 4        |
| OJOS.....                           | 597.673    | 573.735    | 23.938  | -        |
| CUELLO.....                         | 438.004    | 431.508    | 6.496   | -        |
| TORAX, ESPALDA Y COSTADOS.....      | 1.714.478  | 1.644.594  | 69.824  | 60       |
| REGION LUMBAR Y ABDOMEN.....        | 1.224.948  | 1.209.053  | 15.895  | -        |
| GENITALES.....                      | 12.805     | 12.071     | 734     | -        |
| MANOS.....                          | 4.192.630  | 4.031.779  | 160.787 | 64       |
| MIEMBROS SUPERIORES (EXCEPTO MANOS) | 2.290.130  | 2.200.300  | 89.824  | 6        |
| PIES.....                           | 2.287.574  | 2.211.487  | 76.087  | -        |
| MIEMBROS INFERIORES (EXCEPTO PIES)  | 2.957.160  | 2.815.355  | 141.789 | 16       |
| LESIONES MULTIPLES.....             | 511.176    | 406.273    | 104.780 | 123      |
| ORGANOS INTERNOS.....               | 93.357     | 51.262     | 41.816  | 279      |

J.IV.3. JORNADAS NO TRABAJADAS POR ACCIDENTES EN JORNADA DE TRABAJO CON BAJA SEGUN GRAVEDAD  
POR CAUSA DEL ALTA

AÑO 1998

| CAUSA DEL ALTA                | TOTAL      | LEVES      | GRAVES  | MORTALES |
|-------------------------------|------------|------------|---------|----------|
| TOTAL.....                    | 16,671,448 | 15,900,554 | 770,298 | 596      |
| POR FALLECIMIENTO.....        | 3,544      | -          | 2,948   | 596      |
| POR CURACION.....             | 11,257,587 | 10,852,175 | 405,412 | -        |
| INSPECCION MEDICA.....        | 6,878      | 4,537      | 2,341   | -        |
| PROPUESTA DE INCAPACIDAD..... | 660,375    | 468,361    | 192,014 | -        |
| OTRAS CAUSAS.....             | 53,544     | 45,561     | 7,983   | -        |
| NO CONSTA ALTA.....           | 4,689,520  | 4,529,920  | 159,600 | -        |

J. IV. 4. JORNADAS NO TRABAJADAS POR ACCIDENTES EN JORNADA DE TRABAJO CON BAJA SEGUN CAUSA DEL ALTA  
POR COMUNIDAD AUTONOMA Y PROVINCIA

AÑO 1998

| COMUNIDADES AUTONOMAS Y PROVINCIAS | TOTAL      | POR FALLECI-MIENTO | POR CURACION | INSPECCION MEDICA | PROPUESTA DE INCAPACIDAD | OTRAS CAUSAS | NO CONSTA ALTA |
|------------------------------------|------------|--------------------|--------------|-------------------|--------------------------|--------------|----------------|
| T O T A L                          | 16.671.448 | 3.544              | 11.257.587   | 6.878             | 660.375                  | 53.544       | 4.689.520      |
| ANDALUCIA                          | 2.415.906  | 549                | 1.513.794    | 1.001             | 102.757                  | 8.845        | 788.960        |
| ALMERIA                            | 203.149    | 118                | 135.709      | 46                | 7.508                    | 328          | 59.440         |
| CADIZ                              | 367.112    | 20                 | 241.948      | 1                 | 17.916                   | 2.667        | 104.560        |
| CORDOBA                            | 219.724    | 38                 | 145.990      | 34                | 8.830                    | 1.272        | 63.560         |
| GRANADA                            | 222.531    | 104                | 137.273      | 249               | 6.938                    | 167          | 77.800         |
| HUELVA                             | 204.165    | 8                  | 125.094      | 229               | 7.058                    | 736          | 71.040         |
| JAEN                               | 222.766    | 8                  | 124.137      | 90                | 8.421                    | 310          | 89.800         |
| MALAGA                             | 425.829    | 209                | 270.945      | 68                | 15.342                   | 2.745        | 136.520        |
| SEVILLA                            | 550.630    | 44                 | 332.698      | 284               | 30.744                   | 620          | 186.240        |
| ARAGON                             | 468.821    | 161                | 379.718      | 140               | 19.451                   | 671          | 68.680         |
| HUESCA                             | 72.158     | 47                 | 54.723       | -                 | 4.319                    | 349          | 12.720         |
| TERUEL                             | 58.750     | 38                 | 44.795       | 1                 | 916                      | -            | 13.000         |
| ZARAGOZA                           | 337.913    | 76                 | 280.200      | 139               | 14.216                   | 322          | 42.960         |
| ASTURIAS                           | 555.594    | 471                | 317.084      | 10                | 18.071                   | 3.358        | 216.600        |
| ASTURIAS                           | 555.594    | 471                | 317.084      | 10                | 18.071                   | 3.358        | 216.600        |
| BALEARES                           | 491.289    | 6                  | 389.533      | -                 | 15.838                   | 3.272        | 82.640         |
| BALEARES                           | 491.289    | 6                  | 389.533      | -                 | 15.838                   | 3.272        | 82.640         |
| CANARIAS                           | 723.494    | 43                 | 498.183      | 42                | 21.659                   | 2.247        | 201.320        |
| LAS PALMAS                         | 403.426    | 43                 | 281.154      | -                 | 10.434                   | 355          | 111.440        |
| S. C. TENERIFE                     | 320.068    | -                  | 217.029      | 42                | 11.225                   | 1.892        | 89.880         |
| CANTABRIA                          | 222.463    | 79                 | 159.718      | -                 | 16.147                   | 1.479        | 45.040         |
| CANTABRIA                          | 222.463    | 79                 | 159.718      | -                 | 16.147                   | 1.479        | 45.040         |
| CASTILLA-LA MANCHA                 | 603.146    | 149                | 368.458      | 224               | 22.041                   | 874          | 211.400        |
| ALBACETE                           | 124.901    | 14                 | 87.838       | 35                | 4.337                    | 117          | 32.560         |
| CIUDAD REAL                        | 152.564    | 126                | 89.923       | -                 | 6.955                    | -            | 55.560         |
| CUENCA                             | 57.167     | 1                  | 32.605       | 65                | 2.338                    | 118          | 22.040         |
| GUADALAJARA                        | 58.898     | 3                  | 35.407       | -                 | 1.766                    | 162          | 21.560         |
| TOLEDO                             | 209.616    | 5                  | 122.685      | 124               | 6.645                    | 477          | 79.680         |
| CASTILLA Y LEON                    | 841.818    | 373                | 566.111      | 582               | 41.201                   | 1.511        | 232.040        |
| AVILA                              | 31.043     | -                  | 20.447       | -                 | 1.276                    | -            | 9.320          |
| BURGOS                             | 131.721    | 117                | 93.453       | 276               | 6.760                    | 355          | 30.760         |
| LEON                               | 227.364    | -                  | 160.847      | 27                | 13.037                   | 413          | 53.040         |
| PALENCIA                           | 64.781     | -                  | 46.942       | 74                | 2.525                    | -            | 15.240         |
| SALAMANCA                          | 90.310     | 173                | 49.187       | -                 | 2.750                    | -            | 38.200         |
| SEGOVIA                            | 57.280     | -                  | 38.501       | -                 | 2.939                    | -            | 15.840         |
| SORIA                              | 35.468     | 43                 | 25.051       | -                 | 2.188                    | 266          | 7.920          |
| VALLADOLID                         | 161.651    | -                  | 105.484      | 205               | 7.235                    | 327          | 48.400         |
| ZAMORA                             | 42.200     | 40                 | 26.199       | -                 | 2.491                    | 150          | 13.320         |
| CATALUÑA                           | 3.112.369  | 330                | 2.279.247    | 699               | 124.453                  | 4.920        | 702.720        |
| BARCELONA                          | 2.317.746  | 201                | 1.724.099    | 320               | 96.549                   | 2.577        | 494.000        |
| GIRONA                             | 309.617    | -                  | 222.319      | 340               | 12.730                   | 28           | 74.200         |
| LLEIDA                             | 185.002    | 99                 | 142.100      | 39                | 6.054                    | 2.310        | 34.400         |
| TARRAGONA                          | 300.004    | 30                 | 190.729      | -                 | 9.120                    | 5            | 100.120        |
| COMUNIDAD VALENCIANA               | 1.995.607  | 140                | 1.368.239    | 478               | 65.865                   | 19.045       | 541.840        |
| ALICANTE                           | 531.042    | 62                 | 390.104      | 386               | 18.841                   | 2.449        | 119.200        |
| CASTELLON                          | 222.408    | 11                 | 179.201      | -                 | 9.592                    | 3.604        | 30.000         |
| VALENCIA                           | 1.242.157  | 67                 | 798.934      | 92                | 37.432                   | 12.992       | 392.640        |
| EXTREMADURA                        | 305.429    | 41                 | 191.769      | 31                | 18.427                   | 401          | 94.760         |
| BADAJOS                            | 186.958    | 11                 | 122.626      | -                 | 10.099                   | 182          | 54.040         |
| CACERES                            | 118.471    | 30                 | 69.143       | 31                | 8.328                    | 219          | 40.720         |
| GALICIA                            | 969.448    | 540                | 683.662      | 1.745             | 48.217                   | 1.524        | 233.760        |
| A CORUÑA                           | 378.177    | 327                | 267.096      | 684               | 17.527                   | 703          | 91.840         |
| LUGO                               | 110.145    | 29                 | 74.805       | 364               | 3.467                    | -            | 31.480         |
| OURENSE                            | 88.227     | 51                 | 55.112       | -                 | 5.504                    | -            | 27.560         |
| PONTEVEDRA                         | 392.899    | 133                | 286.649      | 697               | 21.719                   | 821          | 82.880         |
| MADRID                             | 1.870.685  | 573                | 1.129.023    | 1.674             | 43.912                   | 1.543        | 693.960        |
| MADRID                             | 1.870.685  | 573                | 1.129.023    | 1.674             | 43.912                   | 1.543        | 693.960        |
| MURCIA                             | 606.462    | 52                 | 429.272      | 135               | 12.827                   | 736          | 163.440        |
| MURCIA                             | 606.462    | 52                 | 429.272      | 135               | 12.827                   | 736          | 163.440        |
| NAVARRA                            | 259.580    | 7                  | 168.957      | 23                | 17.756                   | 837          | 72.000         |
| NAVARRA                            | 259.580    | 7                  | 168.957      | 23                | 17.756                   | 837          | 72.000         |
| PAIS VASCO                         | 1.088.728  | 30                 | 717.869      | 12                | 64.109                   | 1.348        | 305.360        |
| ALAVA                              | 173.923    | -                  | 116.352      | 12                | 10.801                   | 518          | 46.240         |
| GUIPUZCOA                          | 345.670    | 23                 | 218.454      | -                 | 14.755                   | 358          | 112.080        |
| VIZCAYA                            | 569.135    | 7                  | 383.063      | -                 | 38.553                   | 472          | 147.040        |
| RIOJA (LA)                         | 110.374    | -                  | 77.081       | -                 | 7.029                    | 104          | 26.160         |
| RIOJA (LA)                         | 110.374    | -                  | 77.081       | -                 | 7.029                    | 104          | 26.160         |
| CEUTA                              | 15.116     | -                  | 11.008       | 82                | 404                      | 742          | 2.880          |
| MELILLA                            | 15.119     | -                  | 8.861        | -                 | 211                      | 87           | 5.960          |

J. IV. 5. JORNADAS NO TRABAJADAS POR ACCIDENTES EN JORNADA DE TRABAJO CON BAJA SEGUN CAUSA DEL ALTA  
POR SECTOR Y RAMA DE ACTIVIDAD

AÑO 1998

| SECTOR Y RAMA DE ACTIVIDAD   | TOTAL      | POR FALLECI-<br>MIENTO | POR<br>CURACION | INSPECCION<br>MEDICA | PROPUESTA DE<br>INCAPACIDAD | OTRAS CAUSAS | NO CONSTA<br>ALTA |
|--|------------|------------------------|-----------------|----------------------|-----------------------------|--------------|-------------------|
| TOTAL.....   | 16.671.448 | 3.544                  | 11.257.587      | 6.878                | 660.375                     | 53.544       | 4.689.520         |
| SECTORES   |            |                        |                 |                      |                             |              |                   |
| AGRARIO.....   | 1.244.072  | 111                    | 758.196         | 1.133                | 41.997                      | 4.795        | 437.840           |
| NO AGRARIO.....  | 15.427.376 | 3.433                  | 10.499.391      | 5.745                | 618.378                     | 48.749       | 4.251.680         |
| INDUSTRIA.....   | 4.988.449  | 772                    | 3.404.982       | 1.718                | 229.002                     | 15.495       | 1.336.480         |
| CONSTRUCCION.....  | 3.783.387  | 1.122                  | 2.525.652       | 924                  | 200.652                     | 9.517        | 1.045.520         |
| SERVICIOS.....   | 6.655.540  | 1.539                  | 4.568.757       | 3.103                | 188.724                     | 23.737       | 1.869.680         |
| RAMAS  |            |                        |                 |                      |                             |              |                   |
| AGRICULTURA, GANADERIA, CAZA,<br>SILVICULTURA.....                                   | 1.052.112  | 94                     | 633.705         | 528                  | 34.483                      | 4.222        | 379.080           |
| PESCA Y ACUICULTURA.....   | 191.960    | 17                     | 124.491         | 605                  | 7.514                       | 573          | 58.760            |
| EXTRACC. Y AGLOMER. DE CARBON,<br>EXTRACCION DE PETROLEO, GAS<br>URANIO Y TORIO..... | 264.184    | 11                     | 132.573         | 74                   | 4.531                       | 1.475        | 125.520           |
| EXTRACCION DE MINERALES NO<br>ENERGETICOS.....                                       | 3.709      | -                      | 2.309           | -                    | -                           | -            | 1.400             |
| INDUSTRIA DE ALIMENTOS, BE-<br>BIDAS Y TABACO.....                                   | 89.044     | 4                      | 59.647          | -                    | 3.984                       | 769          | 24.640            |
| IND. TEXTIL Y DE CONFECCION.....   | 698.773    | 91                     | 480.300         | 300                  | 32.238                      | 2.724        | 183.120           |
| IND. DEL CUERO Y DEL CALZADO.....  | 203.810    | 38                     | 146.973         | 60                   | 8.032                       | 547          | 48.160            |
| INDUSTRIA DE LA MADERA Y DEL<br>CORCHO, CESTERIA.....                                | 51.598     | -                      | 41.571          | -                    | 1.217                       | 90           | 8.720             |
| INDUSTRIA DEL PAPEL, ARTES<br>GRAFICAS, EDICION.....                                 | 300.216    | 50                     | 203.744         | 9                    | 22.151                      | 1.022        | 73.240            |
| COQUERIAS, REFINERIAS, TRATAM.<br>DE COMBUSTIBLES NUCLEARES.....                     | 211.151    | -                      | 151.531         | 38                   | 8.542                       | 360          | 50.680            |
| INDUSTRIA QUIMICA.....   | 5.663      | 9                      | 3.814           | -                    | -                           | -            | 1.840             |
| FABRICACION PRODUCTOS CAUCHO<br>Y MATERIAS PLASTICAS.....                            | 162.914    | 6                      | 114.052         | -                    | 8.695                       | 641          | 39.520            |
| FABRICACION DE PRODUCTOS MI-<br>NERALES NO METALICOS.....                            | 203.703    | 14                     | 147.867         | -                    | 8.998                       | 384          | 46.440            |
| METALURGIA.....  | 393.500    | 102                    | 283.990         | 16                   | 22.028                      | 764          | 86.600            |
| FABR. DE PRODUCTOS METALICOS<br>EXCEPTO MAQUINARIA.....                              | 237.357    | 55                     | 164.926         | 76                   | 14.698                      | 562          | 57.040            |
| CONSTRUCCION DE MAQUINARIA Y<br>EQUIPO MECANICO.....                                 | 968.495    | 218                    | 646.148         | 161                  | 46.663                      | 2.145        | 273.160           |
| FABR. MAQUINAS OFICINA, MAT.<br>INFORMATICO Y ELECTRONICO.....                       | 295.906    | 59                     | 204.849         | -                    | 12.495                      | 583          | 77.920            |
| FABRICACION DE MAQUINARIA Y<br>MATERIAL ELECTRICO.....                               | 21.393     | -                      | 14.671          | -                    | 602                         | -            | 6.120             |
| FABR. DE INSTRUMENTOS MEDICOS<br>DE PRECISION Y SIMILARES.....                       | 108.775    | -                      | 75.566          | -                    | 4.475                       | 294          | 28.440            |
| FABR. AUTOMOVILES Y REMOLQUES.....   | 13.419     | -                      | 9.520           | -                    | 269                         | 30           | 3.600             |
| FABRICACION DE OTRO MATERIAL<br>DE TRANSPORTE.....                                   | 233.059    | 39                     | 168.582         | 285                  | 7.235                       | 558          | 56.360            |
| FABRICACION DE MUEBLES, OTRAS<br>IND. MANUFACT. RECICLAJE.....                       | 178.732    | 21                     | 118.946         | 699                  | 4.731                       | 375          | 53.960            |
| PRODUCCION Y DISTRIBUCION DE<br>ELECTRICIDAD, GAS Y AGUA.....                        | 258.950    | 54                     | 180.151         | -                    | 13.796                      | 1.309        | 63.640            |
| CONSTRUCCION.....  | 84.098     | 1                      | 53.252          | -                    | 3.622                       | 863          | 26.360            |
| VENTA Y REPAR. DE VEHICULOS,<br>VENTA DE COMBUSTIBLE.....                            | 3.783.387  | 1.122                  | 2.525.652       | 924                  | 200.652                     | 9.517        | 1.045.520         |
| COMERCIO AL POR MAYOR, INTER-<br>MEDIARIOS DEL COMERCIO.....                         | 380.652    | 67                     | 258.233         | 87                   | 11.551                      | 954          | 109.760           |
| COMERCIO AL POR MENOR, REPA-<br>RACIONES DOMESTICAS.....                             | 629.770    | 44                     | 441.847         | 254                  | 19.925                      | 1.820        | 165.880           |
| HOSTELERIA.....  | 874.891    | 7                      | 602.404         | 96                   | 21.187                      | 3.237        | 247.960           |
| TRANSP. TERREST. Y POR TUBER.....  | 831.246    | 115                    | 585.833         | 46                   | 18.219                      | 2.033        | 225.000           |
| TRANSP. MARITIMO Y FLUVIAL.....  | 681.569    | 584                    | 485.686         | 285                  | 30.144                      | 2.630        | 162.240           |
| TRANSPORTE AEREO Y ESPACIAL.....   | 19.287     | -                      | 11.478          | -                    | 1.548                       | 141          | 6.120             |
| ACTIV. ANEXAS A TRANSPORTES<br>COMUNICACIONES.....                                   | 58.769     | -                      | 37.829          | -                    | 700                         | -            | 20.240            |
| INST. FINANCIERAS Y SEGUROS.....   | 209.929    | 2                      | 128.828         | 327                  | 5.969                       | 1.403        | 73.400            |
| INMOBILIARIAS, ALQUILER DE<br>BIENES MUEBLES.....                                    | 52.592     | 124                    | 36.643          | -                    | 2.804                       | 21           | 13.000            |
| ACTIVIDADES INFORMATICAS, IN-<br>VESTIGACION Y DESARROLLO.....                       | 57.136     | 32                     | 40.423          | 8                    | 1.638                       | 35           | 15.000            |
| OTRAS ACTIV. EMPRESARIALES.....  | 15.872     | 58                     | 9.906           | -                    | 668                         | -            | 5.240             |
| ADMN. PUBLICA, DEFEN. SEG. SOC.<br>ORG. EXTRATERRITORIALES.....                      | 1.059.488  | 119                    | 726.237         | 312                  | 31.011                      | 1.689        | 300.120           |
| EDUCACION.....   | 752.439    | 121                    | 519.909         | 620                  | 18.561                      | 3.588        | 209.640           |
| ACTIV. SANITARIAS, VETERINA-<br>RIAS Y SERVICIOS SOCIALES.....                       | 126.538    | 43                     | 82.312          | -                    | 3.317                       | 466          | 40.400            |
| ACTIV. SANEAMIENTO PUBLICO.....  | 540.549    | 2                      | 347.244         | 990                  | 8.733                       | 4.100        | 179.480           |
| ACTIVIDADES ASOCIATIVAS RE-<br>CREATIVAS Y CULTURALES.....                           | 114.796    | 2                      | 79.992          | 13                   | 4.715                       | 394          | 29.680            |
| ACTIVIDADES DIVERSAS DE SER-<br>VICIOS PERSONALES.....                               | 165.279    | 62                     | 116.290         | 65                   | 5.187                       | 1.075        | 42.600            |
| HOGARES QUE EMPLEAN PERSONAL<br>DOMESTICO.....                                       | 51.275     | -                      | 35.587          | -                    | 765                         | 83           | 14.840            |
|  | 33.463     | 157                    | 22.076          | -                    | 2.082                       | 68           | 9.080             |

J. IV. 6. JORNADAS NO TRABAJADAS POR ACCIDENTES EN JORNADA DE TRABAJO CON BAJA SEGUN CAUSA DEL ALTA  
POR EDAD Y SEXO DEL TRABAJADOR ACCIDENTADO

AÑO 1998

| SEXO Y EDAD          | TOTAL      | POR FALLECI-<br>MIENTO | POR<br>CURACION | INSPECCION<br>MEDICA | PROPUESTA DE<br>INCAPACIDAD | OTRAS CAUSAS | NO CONSTA<br>ALTA |
|----------------------|------------|------------------------|-----------------|----------------------|-----------------------------|--------------|-------------------|
| <b>AMBOS SEXOS</b>   |            |                        |                 |                      |                             |              |                   |
| TOTAL.....           | 16.671.448 | 3.544                  | 11.257.587      | 6.878                | 660.375                     | 53.544       | 4.689.520         |
| DE 16 A 17 AÑOS..... | 182.560    | 111                    | 119.874         | 61                   | 3.081                       | 353          | 59.080            |
| DE 18 A 19 AÑOS..... | 491.708    | 147                    | 323.365         | 142                  | 12.984                      | 550          | 154.520           |
| DE 20 A 24 AÑOS..... | 2.309.332  | 104                    | 1.531.966       | 534                  | 57.328                      | 5.080        | 714.320           |
| DE 25 A 29 AÑOS..... | 2.468.763  | 260                    | 1.658.457       | 723                  | 70.964                      | 6.439        | 731.920           |
| DE 30 A 34 AÑOS..... | 2.428.708  | 219                    | 1.633.075       | 691                  | 79.603                      | 6.920        | 708.200           |
| DE 35 A 39 AÑOS..... | 2.177.324  | 417                    | 1.465.972       | 502                  | 78.173                      | 7.620        | 624.640           |
| DE 40 A 44 AÑOS..... | 1.845.042  | 395                    | 1.254.896       | 440                  | 75.345                      | 6.406        | 507.560           |
| DE 45 A 49 AÑOS..... | 1.578.708  | 792                    | 1.082.636       | 595                  | 80.139                      | 6.466        | 408.080           |
| DE 50 A 54 AÑOS..... | 1.635.010  | 411                    | 1.121.864       | 564                  | 95.293                      | 6.838        | 410.040           |
| DE 55 A 59 AÑOS..... | 993.538    | 623                    | 680.875         | 1.810                | 67.491                      | 4.579        | 238.160           |
| 60 AÑOS Y MAS.....   | 560.755    | 65                     | 384.607         | 816                  | 39.974                      | 2.293        | 133.000           |
| <b>VARONES</b>       |            |                        |                 |                      |                             |              |                   |
| TOTAL.....           | 13.955.473 | 3.538                  | 9.382.041       | 6.002                | 604.169                     | 42.443       | 3.917.280         |
| DE 16 A 17 AÑOS..... | 156.078    | 111                    | 102.935         | 61                   | 3.081                       | 170          | 49.720            |
| DE 18 A 19 AÑOS..... | 403.208    | 147                    | 264.708         | 142                  | 11.576                      | 435          | 126.200           |
| DE 20 A 24 AÑOS..... | 1.902.745  | 104                    | 1.256.282       | 468                  | 53.759                      | 4.452        | 587.680           |
| DE 25 A 29 AÑOS..... | 2.059.671  | 259                    | 1.377.994       | 566                  | 64.560                      | 5.612        | 610.680           |
| DE 30 A 34 AÑOS..... | 2.077.573  | 219                    | 1.390.820       | 571                  | 73.280                      | 5.363        | 607.320           |
| DE 35 A 39 AÑOS..... | 1.842.652  | 417                    | 1.234.015       | 495                  | 72.372                      | 5.633        | 529.720           |
| DE 40 A 44 AÑOS..... | 1.537.947  | 395                    | 1.039.260       | 412                  | 68.089                      | 5.431        | 424.360           |
| DE 45 A 49 AÑOS..... | 1.314.921  | 791                    | 897.666         | 549                  | 73.292                      | 5.783        | 336.840           |
| DE 50 A 54 AÑOS..... | 1.370.234  | 407                    | 935.944         | 551                  | 88.035                      | 4.857        | 340.440           |
| DE 55 A 59 AÑOS..... | 836.059    | 623                    | 570.767         | 1.371                | 62.232                      | 3.186        | 197.880           |
| 60 AÑOS Y MAS.....   | 454.385    | 65                     | 311.650         | 816                  | 33.893                      | 1.521        | 106.440           |
| <b>MUJERES</b>       |            |                        |                 |                      |                             |              |                   |
| TOTAL.....           | 2.715.975  | 6                      | 1.875.546       | 876                  | 56.206                      | 11.101       | 772.240           |
| DE 16 A 17 AÑOS..... | 26.482     | -                      | 16.939          | -                    | -                           | 183          | 9.360             |
| DE 18 A 19 AÑOS..... | 88.500     | -                      | 58.657          | -                    | 1.408                       | 115          | 28.320            |
| DE 20 A 24 AÑOS..... | 406.587    | -                      | 275.684         | 66                   | 3.569                       | 628          | 126.640           |
| DE 25 A 29 AÑOS..... | 409.092    | 1                      | 280.463         | 157                  | 6.404                       | 827          | 121.240           |
| DE 30 A 34 AÑOS..... | 351.135    | -                      | 242.255         | 120                  | 6.323                       | 1.557        | 100.880           |
| DE 35 A 39 AÑOS..... | 334.672    | -                      | 231.957         | 7                    | 5.801                       | 1.987        | 94.920            |
| DE 40 A 44 AÑOS..... | 307.095    | -                      | 215.636         | 28                   | 7.256                       | 975          | 83.200            |
| DE 45 A 49 AÑOS..... | 263.787    | 1                      | 184.970         | 46                   | 6.847                       | 683          | 71.240            |
| DE 50 A 54 AÑOS..... | 264.776    | 4                      | 185.920         | 13                   | 7.258                       | 1.981        | 69.600            |
| DE 55 A 59 AÑOS..... | 157.479    | -                      | 110.108         | 439                  | 5.259                       | 1.393        | 40.280            |
| 60 AÑOS Y MAS.....   | 106.370    | -                      | 72.957          | -                    | 6.081                       | 772          | 26.560            |

J.V.1. JORNADAS NO TRABAJADAS POR ACCIDENTES EN JORNADA DE TRABAJO CON BAJA SEGUN GRAVEDAD  
POR TAMAÑO DE LA EMPRESA

AÑO 1998

| TAMAÑO DE LA EMPRESA             | TOTAL      | LEVES      | GRAVES  | MORTALES |
|----------------------------------|------------|------------|---------|----------|
| TOTAL.....                       | 16,671,448 | 15,900,554 | 770,298 | 596      |
| DE 1 A 5 TRABAJADORES.....       | 2,035,053  | 1,908,118  | 126,895 | 40       |
| DE 6 A 25 TRABAJADORES.....      | 3,836,829  | 3,637,005  | 199,614 | 210      |
| DE 26 A 50 TRABAJADORES.....     | 1,833,572  | 1,752,133  | 81,366  | 73       |
| DE 51 A 100 TRABAJADORES.....    | 1,458,051  | 1,395,600  | 62,445  | 6        |
| DE 101 A 500 TRABAJADORES.....   | 2,348,810  | 2,267,675  | 81,031  | 104      |
| DE 501 A 1000 TRABAJADORES.....  | 585,265    | 563,132    | 22,112  | 21       |
| DE 1001 A 5000 TRABAJADORES..... | 739,029    | 712,984    | 26,023  | 22       |
| MAS DE 5000 TRABAJADORES.....    | 278,777    | 271,325    | 7,441   | 11       |
| NO CONSTA TAMAÑO.....            | 3,556,062  | 3,392,582  | 163,371 | 109      |

J.VI.1. JORNADAS NO TRABAJADAS POR RECAIDAS DE ACCIDENTES DE TRABAJO SEGUN GRAVEDAD POR COMUNIDAD AUTONOMA Y PROVINCIA

AÑO 1998

| COMUNIDADES AUTONOMAS Y PROVINCIAS | TOTAL    |          |        |          | EN JORNADA DE TRABAJO |          |        |          | IN ITINERE |        |        |          |
|------------------------------------|----------|----------|--------|----------|-----------------------|----------|--------|----------|------------|--------|--------|----------|
|                                    | TOTAL    | LEVES    | GRAVES | MORTALES | TOTAL                 | LEVES    | GRAVES | MORTALES | TOTAL      | LEVES  | GRAVES | MORTALES |
| T O T A L.....                     | 1.123583 | 1.106657 | 16.926 | -        | 1.053333              | 1.039538 | 13.795 | -        | 70.250     | 67.119 | 3.131  | -        |
| ANDALUCIA.....                     | 124.924  | 121.058  | 3.866  | -        | 116.356               | 113.050  | 3.306  | -        | 8.568      | 8.008  | 560    | -        |
| ALMERIA.....                       | 11.641   | 11.641   | -      | -        | 10.753                | 10.753   | -      | -        | 888        | 888    | -      | -        |
| CADIZ.....                         | 26.586   | 26.346   | 240    | -        | 25.222                | 25.062   | 160    | -        | 1.364      | 1.284  | 80     | -        |
| CORDOBA.....                       | 10.179   | 9.859    | 320    | -        | 9.219                 | 8.899    | 320    | -        | 960        | 960    | -      | -        |
| GRANADA.....                       | 9.338    | 9.098    | 240    | -        | 8.778                 | 8.538    | 240    | -        | 560        | 560    | -      | -        |
| HUELVA.....                        | 12.201   | 11.432   | 769    | -        | 11.387                | 10.658   | 729    | -        | 814        | 774    | 40     | -        |
| JAEN.....                          | 9.477    | 9.117    | 360    | -        | 9.137                 | 8.817    | 320    | -        | 340        | 300    | 40     | -        |
| MALAGA.....                        | 21.445   | 20.765   | 680    | -        | 19.949                | 19.469   | 480    | -        | 1.496      | 1.296  | 200    | -        |
| SEVILLA.....                       | 24.057   | 22.800   | 1.257  | -        | 21.911                | 20.854   | 1.057  | -        | 2.146      | 1.946  | 200    | -        |
| ARAGON.....                        | 35.475   | 34.897   | 578    | -        | 32.723                | 32.443   | 280    | -        | 2.752      | 2.454  | 298    | -        |
| HUESCA.....                        | 4.632    | 4.552    | 80     | -        | 4.312                 | 4.232    | 80     | -        | 320        | 320    | -      | -        |
| TERUEL.....                        | 6.104    | 6.104    | -      | -        | 5.864                 | 5.864    | -      | -        | 240        | 240    | -      | -        |
| ZARAGOZA.....                      | 24.739   | 24.241   | 498    | -        | 22.547                | 22.347   | 200    | -        | 2.192      | 1.894  | 298    | -        |
| ASTURIAS.....                      | 54.501   | 54.501   | -      | -        | 53.421                | 53.421   | -      | -        | 1.080      | 1.080  | -      | -        |
| ASTURIAS.....                      | 54.501   | 54.501   | -      | -        | 53.421                | 53.421   | -      | -        | 1.080      | 1.080  | -      | -        |
| BALEARES.....                      | 30.495   | 29.975   | 520    | -        | 28.229                | 27.909   | 320    | -        | 2.266      | 2.066  | 200    | -        |
| BALEARES.....                      | 30.495   | 29.975   | 520    | -        | 28.229                | 27.909   | 320    | -        | 2.266      | 2.066  | 200    | -        |
| CANARIAS.....                      | 40.950   | 40.718   | 232    | -        | 38.586                | 38.354   | 232    | -        | 2.364      | 2.364  | -      | -        |
| LAS PALMAS.....                    | 26.427   | 26.387   | 40     | -        | 24.633                | 24.593   | 40     | -        | 1.794      | 1.794  | -      | -        |
| S.C. TENERIFE.....                 | 14.523   | 14.331   | 192    | -        | 13.953                | 13.761   | 192    | -        | 570        | 570    | -      | -        |
| CANTABRIA.....                     | 17.105   | 16.895   | 210    | -        | 15.664                | 15.494   | 170    | -        | 1.441      | 1.401  | 40     | -        |
| CANTABRIA.....                     | 17.105   | 16.895   | 210    | -        | 15.664                | 15.494   | 170    | -        | 1.441      | 1.401  | 40     | -        |
| CASTILLA-LA MANCHA.....            | 31.899   | 31.327   | 572    | -        | 30.618                | 30.047   | 571    | -        | 1.281      | 1.280  | 1      | -        |
| ALBACETE.....                      | 6.287    | 6.246    | 41     | -        | 6.006                 | 5.966    | 40     | -        | 281        | 280    | 1      | -        |
| CIUDAD REAL.....                   | 8.669    | 8.509    | 160    | -        | 8.389                 | 8.229    | 160    | -        | 280        | 280    | -      | -        |
| CUENCA.....                        | 2.484    | 2.433    | 51     | -        | 2.324                 | 2.273    | 51     | -        | 160        | 160    | -      | -        |
| GUADALAJARA.....                   | 4.935    | 4.895    | 40     | -        | 4.735                 | 4.695    | 40     | -        | 200        | 200    | -      | -        |
| TOLEDO.....                        | 9.524    | 9.244    | 280    | -        | 9.164                 | 8.884    | 280    | -        | 360        | 360    | -      | -        |
| CASTILLA Y LEON.....               | 49.992   | 49.232   | 760    | -        | 48.110                | 47.510   | 600    | -        | 1.882      | 1.722  | 160    | -        |
| AVILA.....                         | 902      | 862      | 40     | -        | 847                   | 807      | 40     | -        | 55         | 55     | -      | -        |
| BURGOS.....                        | 10.909   | 10.709   | 200    | -        | 10.469                | 10.309   | 160    | -        | 440        | 400    | 40     | -        |
| LEON.....                          | 14.829   | 14.829   | -      | -        | 14.448                | 14.448   | -      | -        | 381        | 381    | -      | -        |
| PALENCIA.....                      | 3.436    | 3.396    | 40     | -        | 3.356                 | 3.316    | 40     | -        | 80         | 80     | -      | -        |
| SALAMANCA.....                     | 4.153    | 4.113    | 40     | -        | 3.973                 | 3.973    | 40     | -        | 180        | 140    | 40     | -        |
| SEGOVIA.....                       | 3.328    | 3.288    | 40     | -        | 3.276                 | 3.236    | 40     | -        | 52         | 52     | -      | -        |
| SORIA.....                         | 1.560    | 1.440    | 120    | -        | 1.400                 | 1.360    | 40     | -        | 160        | 80     | 80     | -        |
| VALLADOLID.....                    | 8.921    | 8.721    | 200    | -        | 8.546                 | 8.346    | 200    | -        | 375        | 375    | -      | -        |
| ZAMORA.....                        | 1.954    | 1.874    | 80     | -        | 1.795                 | 1.715    | 80     | -        | 159        | 159    | -      | -        |
| CATALUÑA.....                      | 259.244  | 255.782  | 3.462  | -        | 242.711               | 240.109  | 2.602  | -        | 16.533     | 15.673 | 860    | -        |
| BARCELONA.....                     | 204.476  | 202.095  | 2.381  | -        | 191.358               | 189.476  | 1.882  | -        | 13.118     | 12.619 | 499    | -        |
| GIRONA.....                        | 21.604   | 21.123   | 481    | -        | 20.417                | 20.177   | 240    | -        | 1.187      | 946    | 241    | -        |
| LLEIDA.....                        | 11.659   | 11.419   | 240    | -        | 10.831                | 10.631   | 200    | -        | 828        | 788    | 40     | -        |
| TARRAGONA.....                     | 21.505   | 21.145   | 360    | -        | 20.105                | 19.825   | 280    | -        | 1.400      | 1.320  | 80     | -        |
| COMUNIDAD VALENCIANA.....          | 135.747  | 134.829  | 918    | -        | 127.685               | 126.887  | 798    | -        | 8.062      | 7.942  | 120    | -        |
| ALICANTE.....                      | 27.713   | 27.475   | 238    | -        | 25.647                | 25.409   | 238    | -        | 2.066      | 2.066  | -      | -        |
| CASTELLON.....                     | 15.479   | 15.239   | 240    | -        | 14.601                | 14.401   | 200    | -        | 378        | 838    | 40     | -        |
| VALENCIA.....                      | 92.555   | 92.115   | 440    | -        | 87.437                | 87.077   | 360    | -        | 5.118      | 5.038  | 80     | -        |
| EXTREMADURA.....                   | 12.346   | 11.986   | 360    | -        | 11.794                | 11.434   | 360    | -        | 552        | 552    | -      | -        |
| BADAJOZ.....                       | 7.729    | 7.489    | 240    | -        | 7.449                 | 7.209    | 240    | -        | 280        | 280    | -      | -        |
| CACERES.....                       | 4.617    | 4.497    | 120    | -        | 4.345                 | 4.225    | 120    | -        | 272        | 272    | -      | -        |
| GALICIA.....                       | 47.799   | 47.046   | 753    | -        | 44.210                | 43.577   | 633    | -        | 3.589      | 3.469  | 120    | -        |
| A CORUÑA.....                      | 17.182   | 16.902   | 280    | -        | 16.103                | 15.823   | 280    | -        | 1.079      | 1.079  | -      | -        |
| LUGO.....                          | 4.923    | 4.843    | 80     | -        | 4.443                 | 4.363    | 80     | -        | 480        | 480    | -      | -        |
| OURENSE.....                       | 4.193    | 4.080    | 113    | -        | 4.033                 | 3.960    | 73     | -        | 160        | 120    | 40     | -        |
| PONTEVEDRA.....                    | 21.501   | 21.221   | 280    | -        | 19.631                | 19.431   | 200    | -        | 1.870      | 1.790  | 80     | -        |
| MADRID.....                        | 119.576  | 116.486  | 3.090  | -        | 111.461               | 108.943  | 2.518  | -        | 8.115      | 7.543  | 572    | -        |
| MADRID.....                        | 119.576  | 116.486  | 3.090  | -        | 111.461               | 108.943  | 2.518  | -        | 8.115      | 7.543  | 572    | -        |
| MURCIA.....                        | 47.247   | 46.782   | 465    | -        | 44.047                | 43.662   | 385    | -        | 3.200      | 3.120  | 80     | -        |
| MURCIA.....                        | 47.247   | 46.782   | 465    | -        | 44.047                | 43.662   | 385    | -        | 3.200      | 3.120  | 80     | -        |
| NAVARRA.....                       | 18.857   | 18.657   | 200    | -        | 17.692                | 17.492   | 200    | -        | 1.165      | 1.165  | -      | -        |
| NAVARRA.....                       | 18.857   | 18.657   | 200    | -        | 17.692                | 17.492   | 200    | -        | 1.165      | 1.165  | -      | -        |
| PAIS VASCO.....                    | 91.843   | 91.063   | 780    | -        | 84.723                | 84.063   | 660    | -        | 7.120      | 7.000  | 120    | -        |
| ALAVA.....                         | 19.146   | 18.966   | 180    | -        | 17.892                | 17.752   | 140    | -        | 1.254      | 1.214  | 40     | -        |
| GUIPUZCOA.....                     | 31.685   | 31.285   | 400    | -        | 28.612                | 28.252   | 360    | -        | 3.073      | 3.033  | 40     | -        |
| VIZCAYA.....                       | 41.012   | 40.812   | 200    | -        | 38.219                | 38.059   | 160    | -        | 2.793      | 2.753  | 40     | -        |
| RIOJA (LA).....                    | 3.903    | 3.863    | 40     | -        | 3.903                 | 3.863    | 40     | -        | -          | -      | -      | -        |
| RIOJA (LA).....                    | 3.903    | 3.863    | 40     | -        | 3.903                 | 3.863    | 40     | -        | -          | -      | -      | -        |
| CEUTA.....                         | 880      | 800      | 80     | -        | 760                   | 680      | 80     | -        | 120        | 120    | -      | -        |
| MELILLA.....                       | 800      | 760      | 40     | -        | 640                   | 600      | 40     | -        | 160        | 160    | -      | -        |




J.VI.2. JORNADAS NO TRABAJADAS POR RECAIDAS DE ACCIDENTES DE TRABAJO SEGUN GRAVEDAD POR SECTOR Y RAMA DE ACTIVIDAD

AÑO 1998

| SECTOR Y RAMA DE ACTIVIDAD                  | TOTAL    |          |        |          | EN JORNADA DE TRABAJO |          |        |          | IN ITINERE |        |        |          |
|---|----------|----------|--------|----------|-----------------------|----------|--------|----------|------------|--------|--------|----------|
|   | TOTAL    | LEVES    | GRAVES | MORTALES | TOTAL                 | LEVES    | GRAVES | MORTALES | TOTAL      | LEVES  | GRAVES | MORTALES |
| TOTAL                                       | 1.123583 | 1.106657 | 16.926 | -        | 1.053333              | 1.039538 | 13.795 | -        | 70.250     | 67.119 | 3.131  | -        |
| SECTORES                                    |          |          |        |          |                       |          |        |          |            |        |        |          |
| AGRARIO                                     | 57.021   | 55.814   | 1.207  | -        | 54.810                | 53.683   | 1.127  | -        | 2.211      | 2.131  | 80     | -        |
| NO AGRARIO                                  | 1.066562 | 1.050843 | 15.719 | -        | 998.523               | 985.855  | 12.668 | -        | 68.039     | 64.988 | 3.051  | -        |
| INDUSTRIA                                   | 441.536  | 436.295  | 5.241  | -        | 420.587               | 416.226  | 4.361  | -        | 20.949     | 20.069 | 880    | -        |
| CONSTRUCCION                                | 199.379  | 196.847  | 2.532  | -        | 193.312               | 191.060  | 2.252  | -        | 6.067      | 5.787  | 280    | -        |
| SERVICIOS                                   | 425.647  | 417.701  | 7.946  | -        | 384.624               | 378.569  | 6.055  | -        | 41.023     | 39.132 | 1.891  | -        |
| RAMAS                                       |          |          |        |          |                       |          |        |          |            |        |        |          |
| AGRICULTURA, GANAD. CAZA, SILVICULTURA      | 47.555   | 46.508   | 1.047  | -        | 45.544                | 44.577   | 967    | -        | 2.011      | 1.931  | 80     | -        |
| PESCA Y ACUICULTURA                         | 9.466    | 9.306    | 160    | -        | 9.266                 | 9.106    | 160    | -        | 200        | 200    | -      | -        |
| EXTRAC. Y AGLOMERAC. DE CARBON              | 40.469   | 40.469   | -      | -        | 40.349                | 40.349   | -      | -        | 120        | 120    | -      | -        |
| EXTRAC. DE PETROLEO, GAS, URANIO Y TORIO    | 240      | 240      | -      | -        | 240                   | 240      | -      | -        | -          | -      | -      | -        |
| EXTRAC. DE MINERALES NO ENERGETICOS         | 5.937    | 5.937    | -      | -        | 5.817                 | 5.817    | -      | -        | 120        | 120    | -      | -        |
| IND. DE ALIMENTOS, BEBIDAS Y TABACO         | 57.789   | 56.949   | 840    | -        | 54.356                | 53.676   | 680    | -        | 3.433      | 3.273  | 160    | -        |
| IND. TEXTIL Y DE LA CONFECCION              | 18.592   | 18.352   | 240    | -        | 17.212                | 17.052   | 160    | -        | 1.380      | 1.300  | 80     | -        |
| IND. DEL CUERO Y DEL CALZADO                | 5.263    | 5.223    | 40     | -        | 4.620                 | 4.580    | 40     | -        | 643        | 643    | -      | -        |
| IND. DE LA MADERA Y DEL CORCHO              | 16.688   | 16.328   | 360    | -        | 15.888                | 15.568   | 320    | -        | 800        | 760    | 40     | -        |
| CESTERIA                                    |          |          |        |          |                       |          |        |          |            |        |        |          |
| IND. DEL PAPEL                              | 19.134   | 18.392   | 742    | -        | 18.320                | 17.618   | 702    | -        | 814        | 774    | 40     | -        |
| ARTES GRAFICAS Y EDICION                    |          |          |        |          |                       |          |        |          |            |        |        |          |
| COQUERIAS, REFINERI, TRAT. COMB. NUCLEARES  | 1.000    | 1.000    | -      | -        | 960                   | 960      | -      | -        | 40         | 40     | -      | -        |
| INDUSTRIA QUIMICA                           | 15.761   | 15.361   | 400    | -        | 14.938                | 14.658   | 280    | -        | 823        | 703    | 120    | -        |
| FABR. PROD. CAUCHO Y MATERIAS PLASTICAS     | 21.011   | 21.011   | -      | -        | 19.730                | 19.730   | -      | -        | 1.281      | 1.281  | -      | -        |
| FABR. PROD. MINERALES NO METALICOS          | 33.387   | 32.947   | 440    | -        | 32.240                | 31.840   | 400    | -        | 1.147      | 1.107  | 40     | -        |
| METALURGIA                                  | 26.148   | 25.988   | 160    | -        | 25.167                | 25.047   | 120    | -        | 981        | 941    | 40     | -        |
| FABR. PROD. METALICOS EXCEPTO MAQUINARIA    | 68.712   | 67.930   | 782    | -        | 66.015                | 65.353   | 662    | -        | 2.697      | 2.577  | 120    | -        |
| CONST. MAQUINARIA Y EQUIPO MECANICO         | 23.225   | 22.825   | 400    | -        | 22.081                | 21.721   | 360    | -        | 1.144      | 1.104  | 40     | -        |
| FABR. MAQUIN. OFICINA Y MAT. ELECTRONICO    | 2.456    | 2.416    | 40     | -        | 2.004                 | 1.964    | 40     | -        | 452        | 452    | -      | -        |
| FABR. DE MAQUINARIA Y MAT. ELECTRICO        | 9.782    | 9.542    | 240    | -        | 8.902                 | 8.702    | 200    | -        | 880        | 840    | 40     | -        |
| FABR. INSTRUMENTOS MEDICOS Y PRECISION      | 1.560    | 1.560    | -      | -        | 1.440                 | 1.440    | -      | -        | 120        | 120    | -      | -        |
| FABR. DE AUTOMOVILES                        | 31.331   | 31.291   | 40     | -        | 29.971                | 29.971   | -      | -        | 1.360      | 1.320  | 40     | -        |
| FABR. OTRO MATERIAL DE TRANSPORTE           | 15.565   | 15.565   | -      | -        | 14.869                | 14.869   | -      | -        | 696        | 696    | -      | -        |
| FABR. MUEBLES, OTRAS IND. MANUF. RECICLAJE  | 19.411   | 19.014   | 397    | -        | 18.080                | 17.803   | 277    | -        | 1.331      | 1.211  | 120    | -        |
| PROD. Y DIST. ELECTRI. GAS Y AGUA           | 8.075    | 7.955    | 120    | -        | 7.388                 | 7.268    | 120    | -        | 687        | 687    | -      | -        |
| CONSTRUCCION                                | 199.379  | 196.847  | 2.532  | -        | 193.312               | 191.060  | 2.252  | -        | 6.067      | 5.787  | 280    | -        |
| VENTA Y REPAR. VEHIC. VENTA COMBUSTIBLE     | 28.128   | 27.768   | 360    | -        | 26.639                | 26.359   | 280    | -        | 1.489      | 1.409  | 80     | -        |
| COMERC. AL POR MAYOR INTERMEDIAR. COMERC.   | 42.393   | 42.002   | 391    | -        | 39.973                | 39.622   | 351    | -        | 2.420      | 2.380  | 40     | -        |
| COMERC. AL POR MENOR                        |          |          |        |          |                       |          |        |          |            |        |        |          |
| REPARAC. DOMESTICAS                         | 55.788   | 55.196   | 592    | -        | 50.725                | 50.213   | 512    | -        | 5.063      | 4.983  | 80     | -        |
| HOTELERIA                                   | 46.200   | 45.588   | 612    | -        | 41.737                | 41.205   | 532    | -        | 4.463      | 4.383  | 80     | -        |
| TRANSP. TERRESTRE Y POR TUBERIAS            | 38.308   | 37.603   | 705    | -        | 36.449                | 35.784   | 665    | -        | 1.859      | 1.819  | 40     | -        |
| TRANSP. MARITIMO Y FLUVIAL                  | 1.173    | 1.133    | 40     | -        | 1.173                 | 1.133    | 40     | -        | -          | -      | -      | -        |
| TRANSP. AEREO Y ESPACIAL                    | 5.730    | 5.586    | 144    | -        | 5.244                 | 5.192    | 52     | -        | 486        | 394    | 92     | -        |
| ACT. ANEX. A TRANSPOR. COMUNICACIONES       | 15.079   | 14.712   | 367    | -        | 12.866                | 12.499   | 367    | -        | 2.213      | 2.213  | -      | -        |
| INST. FINANCIERAS Y SEGUROS                 | 5.679    | 4.958    | 721    | -        | 3.913                 | 3.473    | 440    | -        | 1.766      | 1.485  | 281    | -        |
| INMOBILIAR, ALQUIL. DE BIENES MUEBLES       | 3.026    | 2.946    | 80     | -        | 2.786                 | 2.706    | 80     | -        | 240        | 240    | -      | -        |
| ACT. INFORMATICAS                           |          |          |        |          |                       |          |        |          |            |        |        |          |
| INVEST. DESARROLLO                          | 1.298    | 1.298    | -      | -        | 938                   | 938      | -      | -        | 360        | 360    | -      | -        |
| OTRAS ACTIVIDADES EMPRESARIALES             | 64.722   | 63.951   | 771    | -        | 58.076                | 57.505   | 571    | -        | 6.646      | 6.446  | 200    | -        |
| ADMON. PUBLI. DEFEN. S. S. ORG. EXTRATERRI. | 51.448   | 50.310   | 1.138  | -        | 47.252                | 46.452   | 800    | -        | 4.196      | 3.858  | 338    | -        |
| EDUCACION                                   | 7.852    | 7.572    | 280    | -        | 6.197                 | 6.077    | 120    | -        | 1.655      | 1.495  | 160    | -        |
| ACT. SANITARIAS, VETERIN. Y SOCIALES        | 36.017   | 34.917   | 1.100  | -        | 30.031                | 29.311   | 720    | -        | 5.986      | 5.606  | 380    | -        |
| ACT. DE SANEAMIENTO PUBLICO                 | 7.567    | 7.527    | 40     | -        | 7.426                 | 7.386    | 40     | -        | 141        | 141    | -      | -        |
| ACT. ASOCIAT. RECREAT. Y CULTURALES         | 10.064   | 9.499    | 565    | -        | 8.744                 | 8.299    | 445    | -        | 1.320      | 1.200  | 120    | -        |
| ACT. DIVERSAS DE SERVICIOS PERSONAL         | 4.270    | 4.230    | 40     | -        | 3.590                 | 3.550    | 40     | -        | 680        | 680    | -      | -        |
| HOGARES QUE EMPLEAN PERSONAL DOMESTICO      | 905      | 905      | -      | -        | 865                   | 865      | -      | -        | 40         | 40     | -      | -        |



**R. RECAIDAS DE LOS ACCIDENTES DE TRABAJO OCURRIDAS EN 1998**



## R. I. 1. RECAIDAS DE ACCIDENTES DE DE TRABAJO SEGUN GRAVEDAD POR COMUNIDAD AUTONOMA Y PROVINCIA.

AÑO 1998


| COMUNIDADES AUTONOMAS Y PROVINCIAS | TOTAL  | LEVES  | GRAVES | MORTALES |
|------------------------------------|--------|--------|--------|----------|
| T O T A L .....                    | 28,085 | 27,690 | 393    | 2        |
| ANDALUCIA .....                    | 3,082  | 2,998  | 84     | -        |
| ALMERIA .....                      | 279    | 279    | -      | -        |
| CADIZ .....                        | 662    | 656    | 6      | -        |
| CORDOBA .....                      | 256    | 248    | 8      | -        |
| GRANADA .....                      | 237    | 231    | 6      | -        |
| HUELVA .....                       | 288    | 280    | 8      | -        |
| JAEN .....                         | 236    | 227    | 9      | -        |
| MALAGA .....                       | 538    | 521    | 17     | -        |
| SEVILLA .....                      | 586    | 556    | 30     | -        |
| ARAGON .....                       | 885    | 874    | 11     | -        |
| HUESCA .....                       | 117    | 115    | 2      | -        |
| TERUEL .....                       | 154    | 154    | -      | -        |
| ZARAGOZA .....                     | 614    | 605    | 9      | -        |
| ASTURIAS .....                     | 1,351  | 1,351  | -      | -        |
| ASTURIAS .....                     | 1,351  | 1,351  | -      | -        |
| BALEARES .....                     | 758    | 745    | 13     | -        |
| BALEARES .....                     | 758    | 745    | 13     | -        |
| CANARIAS .....                     | 1,046  | 1,040  | 6      | -        |
| LAS PALMAS .....                   | 667    | 666    | 1      | -        |
| S. C. TENERIFE .....               | 379    | 374    | 5      | -        |
| CANTABRIA .....                    | 407    | 403    | 4      | -        |
| CANTABRIA .....                    | 407    | 403    | 4      | -        |
| CASTILLA-LA MANCHA .....           | 780    | 763    | 16     | -        |
| ALBACETE .....                     | 153    | 151    | 2      | -        |
| CIUDAD REAL .....                  | 211    | 207    | 4      | -        |
| CUENCA .....                       | 57     | 55     | 2      | -        |
| GUADALAJARA .....                  | 120    | 119    | 1      | -        |
| TOLEDO .....                       | 239    | 231    | 7      | -        |
| CASTILLA Y LEON .....              | 1,266  | 1,247  | 19     | -        |
| AVILA .....                        | 24     | 23     | 1      | -        |
| BURGOS .....                       | 273    | 268    | 5      | -        |
| LEON .....                         | 377    | 377    | -      | -        |
| PALENCIA .....                     | 84     | 83     | 1      | -        |
| SALAMANCA .....                    | 110    | 109    | 1      | -        |
| SEGOVIA .....                      | 83     | 82     | 1      | -        |
| SORIA .....                        | 39     | 36     | 3      | -        |
| VALLADOLID .....                   | 227    | 222    | 5      | -        |
| ZAMORA .....                       | 49     | 47     | 2      | -        |
| CATALUÑA .....                     | 6,495  | 6,412  | 83     | -        |
| BARCELONA .....                    | 5,142  | 5,084  | 58     | -        |
| GIRONA .....                       | 535    | 525    | 10     | -        |
| LLEIDA .....                       | 280    | 274    | 6      | -        |
| TARRAGONA .....                    | 538    | 529    | 9      | -        |
| COMUNIDAD VALENCIANA .....         | 3,430  | 3,408  | 22     | -        |
| ALICANTE .....                     | 733    | 728    | 5      | -        |
| CASTELLON .....                    | 387    | 381    | 6      | -        |
| VALENCIA .....                     | 2,310  | 2,299  | 11     | -        |
| EXTREMADURA .....                  | 306    | 297    | 9      | -        |
| BADAJOZ .....                      | 191    | 185    | 6      | -        |
| CACERES .....                      | 115    | 112    | 3      | -        |
| GALICIA .....                      | 1,178  | 1,159  | 19     | -        |
| A CORUÑA .....                     | 416    | 409    | 7      | -        |
| LUGO .....                         | 122    | 120    | 2      | -        |
| OURENSE .....                      | 105    | 102    | 3      | -        |
| PONTEVEDRA .....                   | 535    | 528    | 7      | -        |
| MADRID .....                       | 2,984  | 2,917  | 66     | -        |
| MADRID .....                       | 2,984  | 2,917  | 66     | -        |
| MURCIA .....                       | 1,219  | 1,207  | 12     | -        |
| MURCIA .....                       | 1,219  | 1,207  | 12     | -        |
| NAVARRA .....                      | 480    | 475    | 5      | -        |
| NAVARRA .....                      | 480    | 475    | 5      | -        |
| PAIS VASCO .....                   | 2,275  | 2,255  | 20     | -        |
| ALAVA .....                        | 462    | 457    | 5      | -        |
| GUIPUZCOA .....                    | 790    | 780    | 10     | -        |
| VIZCAYA .....                      | 1,023  | 1,018  | 5      | -        |
| RIOJA (LA) .....                   | 101    | 100    | 1      | -        |
| RIOJA (LA) .....                   | 101    | 100    | 1      | -        |
| CEUTA .....                        | 22     | 20     | 2      | -        |
| MELILLA .....                      | 20     | 19     | 1      | -        |

## R. I. 2. RECAIDAS DE ACCIDENTES DE TRABAJO SEGUN GRAVEDAD POR SECTOR Y RAMA DE ACTIVIDAD.

AÑO 1998

| SECTOR Y RAMA DE ACTIVIDAD                                     | TOTAL  | LEVES  | GRAVES | MORTALES |
|--|--------|--------|--------|----------|
| TOTAL .....  | 28,085 | 27,690 | 393    | 2        |
| SECTORES   |        |        |        |          |
| AGRARIO .....  | 1,441  | 1,418  | 23     | -        |
| NO AGRARIO .....   | 26,644 | 26,272 | 370    | 2        |
| INDUSTRIA .....  | 10,991 | 10,866 | 125    | -        |
| CONSTRUCCION .....   | 5,043  | 4,980  | 62     | 1        |
| SERVICIOS .....  | 10,610 | 10,426 | 183    | 1        |
| RAMAS  |        |        |        |          |
| AGRICULTURA, GANADERIA, CAZA, SILVICULTURA .....               | 1,215  | 1,196  | 19     | -        |
| PESCA Y ACUICULTURA .....                                      | 226    | 222    | 4      | -        |
| EXTRACC. Y AGLOMER. DE CARBON .....                            | 1,009  | 1,009  | -      | -        |
| EXTRACCION DE PETROLEO, GAS URANIO Y TORIO .....               | 6      | 6      | -      | -        |
| EXTRACCION DE MINERALES NO ENERGETICOS .....                   | 151    | 151    | -      | -        |
| INDUSTRIA DE ALIMENTOS, BEBIDAS Y TABACO .....                 | 1,464  | 1,443  | 21     | -        |
| IND. TEXTIL Y DE CONFECCION .....                              | 457    | 451    | 6      | -        |
| IND. DEL CUERO Y DEL CALZADO .....                             | 122    | 121    | 1      | -        |
| INDUSTRIA DE LA MADERA Y DEL CORCHO, CESTERIA .....            | 419    | 410    | 9      | -        |
| INDUSTRIA DEL PAPEL, ARTES GRAFICAS, EDICION .....             | 482    | 469    | 13     | -        |
| COQUERIAS, REFINERIAS, TRATAM. DE COMBUSTIBLES NUCLEARES ..... | 25     | 25     | -      | -        |
| INDUSTRIA QUIMICA .....  | 390    | 380    | 10     | -        |
| FABRICACION PRODUCTOS CAUCHO Y MATERIAS PLASTICAS .....        | 516    | 516    | -      | -        |
| FABRICACION DE PRODUCTOS MINERALES NO METALICOS .....          | 842    | 831    | 11     | -        |
| METALURGIA .....   | 650    | 646    | 4      | -        |
| FABR. DE PRODUCTOS METALICOS EXCEPTO MAQUINARIA .....          | 1,716  | 1,697  | 19     | -        |
| CONSTRUCCION DE MAQUINARIA Y EQUIPO MECANICO .....             | 569    | 559    | 10     | -        |
| FABR. MAQUINAS OFICINA, MAT. INFORMATICO Y ELECTRONICO .....   | 61     | 60     | 1      | -        |
| FABRICACION DE MAQUINARIA Y MATERIAL ELECTRICO .....           | 245    | 239    | 6      | -        |
| FABR. DE INSTRUMENTOS MEDICOS DE PRECISION Y SIMILARES .....   | 39     | 39     | -      | -        |
| FABR. AUTOMOVILES Y REMOLQUES .....                            | 786    | 785    | 1      | -        |
| FABRICACION DE OTRO MATERIAL DE TRANSPORTE .....               | 364    | 364    | -      | -        |
| FABRICACION DE MUEBLES, OTRAS IND. MANUFACT. RECICLAJE .....   | 490    | 480    | 10     | -        |
| PRODUCCION Y DISTRIBUCION DE ELECTRICIDAD, GAS Y AGUA .....    | 188    | 185    | 3      | -        |
| CONSTRUCCION .....   | 5,043  | 4,980  | 62     | 1        |
| VENTA Y REPAR. DE VEHICULOS, VENTA DE COMBUSTIBLE .....        | 699    | 690    | 9      | -        |
| COMERCIO AL POR MAYOR, INTERMEDIARIOS DEL COMERCIO .....       | 1,065  | 1,055  | 9      | 1        |
| COMERCIO AL POR MENOR, REPARACIONES DOMESTICAS .....           | 1,414  | 1,399  | 15     | -        |
| HOSTELERIA .....   | 1,148  | 1,138  | 10     | -        |
| TRANSP. TERRESTRE Y POR TUBER .....                            | 961    | 943    | 18     | -        |
| TRANSP. MARITIMO Y FLUVIAL .....                               | 30     | 29     | 1      | -        |
| TRANSPORTE AEREO Y ESPACIAL .....                              | 132    | 130    | 2      | -        |
| ACTIV. ANEXAS A TRANSPORTES COMUNICACIONES .....               | 375    | 366    | 9      | -        |
| INST. FINANCIERAS Y SEGUROS .....                              | 142    | 126    | 16     | -        |
| INMOBILIARIAS, ALQUILER DE BIENES MUEBLES .....                | 73     | 71     | 2      | -        |
| ACTIVIDADES INFORMATICAS, INVESTIGACION Y DESARROLLO .....     | 35     | 35     | -      | -        |
| OTRAS ACTIV. EMPRESARIALES .....                               | 1,624  | 1,604  | 20     | -        |
| ADMN. PUBLICA, DEFEN. SEG. SOC. ORG. EXTRATERRITORIALES .....  | 1,273  | 1,248  | 25     | -        |
| EDUCACION .....  | 191    | 184    | 7      | -        |
| ACTIV. SANITARIAS, VETERINARIAS Y SERVICIOS SOCIALES .....     | 873    | 847    | 26     | -        |
| ACTIV. SANEAMIENTO PUBLICO .....                               | 197    | 196    | 1      | -        |
| ACTIVIDADES ASOCIATIVAS RE-CREATIVAS Y CULTURALES .....        | 249    | 237    | 12     | -        |
| ACTIVIDADES DIVERSAS DE SERVICIOS PERSONALES .....             | 105    | 104    | 1      | -        |
| HOGARES QUE EMPLEAN PERSONAL DOMESTICO .....                   | 24     | 24     | -      | -        |

## I. INDICES





I.I.1. INDICES DE INCIDENCIA POR SECTOR Y RAMA DE ACTIVIDAD

| SECTOR Y RAMA DE ACTIVIDAD                       | 1989        | 1990        | 1991        | 1992        | 1993        | 1994        | 1995        | 1996        | 1997        | 1998        |
|--|-------------|-------------|-------------|-------------|-------------|-------------|-------------|-------------|-------------|-------------|
| <b>TOTAL</b>                                     | <b>66,2</b> | <b>68,6</b> | <b>66,9</b> | <b>61,6</b> | <b>54,6</b> | <b>56,1</b> | <b>60,6</b> | <b>61,9</b> | <b>64,9</b> | <b>68,3</b> |
| <b>SECTORES</b>                                  |             |             |             |             |             |             |             |             |             |             |
| Agrario  | 25,8        | 26,1        | 24,9        | 25,0        | 24,3        | 27,7        | 30,6        | 31,1        | 36,3        | 38,1        |
| No agrario                                       | 74,2        | 76,3        | 73,8        | 67,3        | 59,3        | 60,4        | 64,9        | 66,3        | 68,8        | 72,2        |
| Industria  | 116,5       | 119,2       | 116,7       | 108,6       | 88,7        | 92,8        | 100,0       | 99,5        | 103,8       | 106,7       |
| Construcción                                     | 131,2       | 138,5       | 136,7       | 121,2       | 128,9       | 135,3       | 151,6       | 158,7       | 164,0       | 174,9       |
| Servicios  | 39,2        | 41,2        | 40,7        | 38,7        | 36,5        | 36,9        | 39,1        | 41,2        | 43,0        | 45,1        |
| <b>RAMAS</b>                                     |             |             |             |             |             |             |             |             |             |             |
| Agricultura, ganadería, caza y silvicultura      | 23,7        | 23,6        | 22,3        | 22,6        | 21,6        | 24,7        | 27,6        | 28,0        | 33,3        | 35,2        |
| Pesca y acuicultura                              | 68,1        | 74,4        | 75,0        | 70,0        | 71,9        | 82,6        | 81,3        | 86,8        | 92,6        | 94,1        |
| Extracción y aglomeración de carbón              | 365,2       | 349,6       | 352,1       | 344,9       | 311,1       | 349,7       | 537,2       | 546,9       | 546,4       | 500,7       |
| Extrac. de petróleo, gas, uranio y torio.        | 74,7        | 91,6        | 87,0        | 98,7        | 112,7       | 166,7       | 237,0       | 179,1       | 143,8       | 77,7        |
| Extracción de minerales no energéticos.          | 126,3       | 125,9       | 122,8       | 105,6       | 101,2       | 119,3       | 125,6       | 130,6       | 134,7       | 137,1       |
| Industria de alimentos, bebidas y tabaco.        | 114,7       | 116,9       | 114,7       | 109,5       | 93,3        | 97,6        | 100,2       | 98,6        | 102,7       | 105,9       |
| Industria textil y de la confección.             | 50,6        | 50,4        | 49,1        | 46,5        | 42,8        | 44,6        | 45,4        | 45,0        | 47,4        | 50,0        |
| Industria del cuero y del calzado.               | 50,6        | 52,0        | 49,4        | 47,2        | 35,5        | 42,6        | 44,0        | 50,8        | 58,9        | 50,0        |
| Industria de la madera y corcho. Cestería.       | 141,0       | 140,5       | 136,1       | 119,8       | 123,2       | 155,2       | 164,6       | 164,4       | 178,8       | 163,4       |
| Industria del papel. Artes gráficas. Edición     | 74,2        | 74,6        | 70,5        | 65,5        | 59,6        | 63,1        | 62,0        | 62,0        | 62,8        | 63,6        |
| Coquerías. Refinerías. Trat. combus. nucleares.  | 35,3        | 31,7        | 24,6        | 26,1        | 28,2        | 31,8        | 32,8        | 31,7        | 26,3        | 22,1        |
| Industria química.                               | 52,0        | 53,4        | 50,9        | 46,4        | 38,8        | 41,8        | 43,3        | 44,3        | 44,5        | 57,4        |
| Fabric. productos de caucho y mat. plásticas     | 155,1       | 156,0       | 149,5       | 134,3       | 130,9       | 140,9       | 140,7       | 134,6       | 142,0       | 113,8       |
| Fabric. de productos minerales no metálicos.     | 153,6       | 159,8       | 150,5       | 133,8       | 122,7       | 128,2       | 130,7       | 127,6       | 130,5       | 130,3       |
| Metalurgia                                       | 138,4       | 133,9       | 135,5       | 116,9       | 106,6       | 132,7       | 135,8       | 132,9       | 134,6       | 148,2       |
| Fabric. productos metálicos excep. maquin.       | 215,1       | 230,9       | 228,3       | 216,6       | 166,4       | 176,7       | 192,5       | 191,4       | 198,3       | 210,2       |
| Construcción maquinaria y equipo mecánico.       | 139,8       | 134,8       | 135,9       | 123,8       | 107,8       | 79,2        | 83,7        | 82,1        | 85,8        | 113,8       |
| Fabric. máq. ofic., mat. informát. y electrónico | 76,8        | 102,0       | 76,3        | 133,0       | 37,6        | 34,3        | 33,2        | 32,2        | 35,8        | 37,4        |
| Fabric. de maquinaria y material eléctrico       | 134,3       | 153,1       | 159,2       | 132,1       | 36,1        | 47,9        | 54,3        | 48,0        | 51,8        | 54,8        |
| Fabric. instr. médicos, precisión y similares    | 50,6        | 39,6        | 44,0        | 36,9        | 23,2        | 28,5        | 30,5        | 31,0        | 32,1        | 26,0        |
| Fabricación de automóviles y remolques.          | 96,2        | 94,2        | 90,4        | 82,8        | 66,8        | 70,3        | 77,4        | 76,4        | 77,2        | 71,4        |
| Fabricación de otro material de transporte.      | 146,8       | 130,5       | 118,2       | 108,6       | 95,2        | 100,0       | 121,6       | 130,5       | 150,5       | 162,4       |
| Fabric. de muebles. Otras manufac. Reciclaje     | 124,1       | 128,9       | 122,7       | 116,2       | 103,2       | 95,1        | 97,5        | 94,5        | 105,4       | 102,8       |
| Produc. y distr. de electricidad, gas y agua.    | 42,2        | 42,7        | 41,5        | 42,7        | 36,1        | 41,4        | 42,3        | 43,6        | 43,4        | 43,1        |
| Construcción.                                    | 131,2       | 138,5       | 136,7       | 121,2       | 128,9       | 135,3       | 151,6       | 158,7       | 164,0       | 174,9       |
| Venta y reparac. vehículos. Venta combust.       | 97,8        | 104,2       | 95,4        | 88,6        | 89,4        | 97,2        | 94,8        | 92,3        | 87,1        | 83,2        |
| Comercio al por mayor. Interm. del comercio      | 55,8        | 57,4        | 54,1        | 48,6        | 40,7        | 40,7        | 46,2        | 48,1        | 50,1        | 48,9        |
| Comercio al por menor. Reparac. domésticas.      | 39,4        | 42,9        | 43,2        | 42,3        | 38,6        | 37,1        | 42,3        | 44,6        | 45,1        | 50,3        |
| Hostelería.                                      | 55,9        | 57,6        | 58,4        | 56,2        | 53,8        | 55,2        | 58,8        | 61,7        | 65,1        | 67,3        |
| Transporte terrestre y por tubería.              | 85,0        | 92,2        | 90,7        | 84,6        | 75,0        | 74,6        | 73,9        | 83,6        | 87,2        | 99,1        |
| Transporte marítimo y fluvial.                   | 31,2        | 29,7        | 29,1        | 31,2        | 34,1        | 40,0        | 44,9        | 70,3        | 62,7        | 62,0        |
| Transporte aéreo y espacial.                     | 35,1        | 50,1        | 46,4        | 56,7        | 55,8        | 60,2        | 58,8        | 56,5        | 68,4        | 75,2        |
| Activ. anexas a transportes. Comunicaciones.     | 44,9        | 45,2        | 44,6        | 48,0        | 52,9        | 53,5        | 50,7        | 43,2        | 42,6        | 36,9        |
| Instituciones financieras y seguros.             | 5,4         | 5,2         | 5,1         | 5,2         | 4,8         | 4,9         | 5,6         | 5,6         | 5,4         | 5,1         |
| Inmobiliarias. Alquiler de bienes muebles        | 24,4        | 24,3        | 21,4        | 22,7        | 24,6        | 23,6        | 21,9        | 21,7        | 22,9        | 22,2        |
| Activ. informáticas. Investigac. y desarrollo    | 20,5        | 17,7        | 15,4        | 17,7        | 29,8        | 27,0        | 22,6        | 23,2        | 18,7        | 9,0         |
| Otras actividades empresariales                  | 31,5        | 35,0        | 37,3        | 36,4        | 37,6        | 38,5        | 39,9        | 46,3        | 55,1        | 58,3        |
| Admón. Pública. Defensa. Seg. Soc. Org. extrat.  | 19,6        | 20,4        | 21,2        | 18,2        | 21,7        | 23,8        | 27,2        | 32,9        | 34,3        | 35,6        |
| Educación.                                       | 10,8        | 12,1        | 13,2        | 13,3        | 13,7        | 14,3        | 12,9        | 13,8        | 14,9        | 14,4        |
| Activ. sanitarias y veterin. Serv. sociales      | 42,9        | 44,3        | 45,5        | 44,1        | 40,8        | 41,0        | 39,4        | 32,8        | 32,4        | 29,9        |
| Actividades de saneamiento público               | 124,2       | 126,1       | 125,6       | 119,5       | 105,7       | 90,2        | 85,8        | 81,9        | 72,1        | 111,5       |
| Activ. asociativas, recreativas y culturales.    | 14,4        | 13,4        | 13,1        | 13,1        | 12,7        | 13,1        | 15,0        | 16,0        | 16,7        | 22,3        |
| Activ. diversas de servicios personales          | 13,1        | 11,8        | 11,7        | 10,5        | 11,0        | 12,5        | 16,1        | 16,8        | 16,1        | 24,2        |
| Hogares que emplean personal doméstico           | 42,2        | 71,6        | 85,4        | 82,9        | 56,3        | 57,6        | 45,6        | 58,4        | 41,5        | 31,5        |

$$\text{INDICE DE INCIDENCIA} = \frac{\text{Accidentes} \times 1.000}{\text{Trabajadores}}$$

I.I.2. INDICES DE INCIDENCIA POR COMUNIDAD AUTONOMA Y PROVINCIA

| COMUNIDAD AUTONOMA Y PROVINCIA | 1989        | 1990        | 1991        | 1992        | 1993        | 1994        | 1995        | 1996        | 1997        | 1998        |
|--------------------------------|-------------|-------------|-------------|-------------|-------------|-------------|-------------|-------------|-------------|-------------|
| <b>TOTAL</b>                   | <b>66,2</b> | <b>68,6</b> | <b>66,9</b> | <b>61,6</b> | <b>54,6</b> | <b>56,1</b> | <b>60,6</b> | <b>61,9</b> | <b>64,9</b> | <b>68,3</b> |
| <b>ANDALUCIA</b>               | <b>55,5</b> | <b>59,0</b> | <b>59,6</b> | <b>54,1</b> | <b>47,2</b> | <b>48,7</b> | <b>52,0</b> | <b>53,2</b> | <b>55,6</b> | <b>60,6</b> |
| Almería                        | 46,0        | 44,3        | 46,1        | 44,0        | 41,3        | 48,7        | 51,6        | 56,8        | 58,9        | 63,5        |
| Cádiz                          | 55,7        | 59,6        | 59,8        | 59,0        | 52,2        | 55,4        | 58,5        | 62,8        | 66,6        | 72,6        |
| Córdoba                        | 54,7        | 56,2        | 57,8        | 54,2        | 50,6        | 47,9        | 49,5        | 47,9        | 50,6        | 54,8        |
| Granada                        | 40,6        | 43,7        | 43,6        | 43,9        | 37,5        | 37,7        | 41,0        | 40,3        | 42,7        | 45,5        |
| Huelva                         | 70,2        | 68,3        | 66,7        | 59,2        | 50,6        | 57,3        | 65,8        | 60,9        | 64,1        | 67,9        |
| Jaén                           | 62,6        | 66,9        | 65,8        | 61,6        | 54,2        | 55,6        | 55,5        | 52,0        | 59,2        | 64,8        |
| Málaga                         | 58,5        | 61,9        | 58,8        | 52,4        | 45,3        | 45,8        | 49,3        | 53,9        | 56,1        | 65,7        |
| Sevilla                        | 56,1        | 63,3        | 67,1        | 55,6        | 46,4        | 47,3        | 51,3        | 52,7        | 52,5        | 55,6        |
| <b>ARAGON</b>                  | <b>64,2</b> | <b>66,3</b> | <b>61,7</b> | <b>56,1</b> | <b>46,8</b> | <b>49,6</b> | <b>55,7</b> | <b>56,0</b> | <b>59,7</b> | <b>63,2</b> |
| Huesca                         | 58,3        | 60,8        | 56,5        | 52,3        | 43,0        | 45,4        | 52,7        | 54,9        | 57,7        | 61,6        |
| Teruel                         | 79,4        | 78,5        | 71,5        | 65,9        | 58,5        | 60,8        | 64,6        | 63,7        | 69,1        | 76,5        |
| Zaragoza                       | 62,9        | 65,5        | 61,3        | 55,5        | 45,8        | 48,8        | 55,0        | 55,1        | 58,8        | 61,6        |
| <b>ASTURIAS</b>                | <b>86,2</b> | <b>87,2</b> | <b>90,1</b> | <b>79,5</b> | <b>67,5</b> | <b>70,8</b> | <b>96,2</b> | <b>91,9</b> | <b>91,0</b> | <b>83,5</b> |
| Asturias                       | 86,2        | 87,2        | 90,1        | 79,5        | 67,5        | 70,8        | 96,2        | 91,9        | 91,0        | 83,5        |
| <b>BALEARES</b>                | <b>73,5</b> | <b>74,1</b> | <b>71,1</b> | <b>65,7</b> | <b>62,1</b> | <b>65,7</b> | <b>74,2</b> | <b>82,4</b> | <b>85,1</b> | <b>95,5</b> |
| Baleares                       | 73,5        | 74,1        | 71,1        | 65,7        | 62,1        | 65,7        | 74,2        | 82,4        | 85,1        | 95,5        |
| <b>CANARIAS</b>                | <b>69,9</b> | <b>64,0</b> | <b>60,0</b> | <b>55,8</b> | <b>52,5</b> | <b>54,1</b> | <b>58,6</b> | <b>62,7</b> | <b>66,8</b> | <b>75,0</b> |
| Las Palmas                     | 75,6        | 68,2        | 62,8        | 55,9        | 53,6        | 56,0        | 62,6        | 65,7        | 70,4        | 78,7        |
| S C Tenerife                   | 63,3        | 59,2        | 57,0        | 55,8        | 51,3        | 51,9        | 54,2        | 59,3        | 62,5        | 70,8        |
| <b>CANTABRIA</b>               | <b>65,1</b> | <b>66,7</b> | <b>64,9</b> | <b>60,4</b> | <b>54,5</b> | <b>55,9</b> | <b>55,7</b> | <b>54,9</b> | <b>59,3</b> | <b>64,4</b> |
| Cantabria                      | 65,1        | 66,7        | 64,9        | 60,4        | 54,5        | 55,9        | 55,7        | 54,9        | 59,3        | 64,4        |
| <b>CASTILLA-LA MANCHA</b>      | <b>68,1</b> | <b>71,9</b> | <b>69,8</b> | <b>67,0</b> | <b>58,5</b> | <b>58,8</b> | <b>63,5</b> | <b>65,4</b> | <b>69,5</b> | <b>72,3</b> |
| Albacete                       | 73,7        | 80,7        | 78,1        | 74,1        | 64,3        | 63,3        | 68,3        | 70,7        | 73,2        | 80,6        |
| Ciudad Real                    | 75,0        | 75,7        | 74,2        | 68,9        | 60,7        | 59,9        | 62,5        | 65,6        | 69,1        | 68,4        |
| Cuenca                         | 43,9        | 49,3        | 48,5        | 47,3        | 44,6        | 42,3        | 46,8        | 52,6        | 58,4        | 56,5        |
| Guadalajara                    | 62,7        | 69,4        | 66,7        | 64,2        | 51,7        | 55,4        | 61,9        | 58,8        | 57,9        | 63,6        |
| Toledo                         | 69,5        | 72,1        | 69,7        | 69,0        | 60,4        | 62,5        | 68,2        | 69,1        | 75,8        | 78,9        |
| <b>CASTILLA Y LEON</b>         | <b>60,4</b> | <b>63,3</b> | <b>62,5</b> | <b>58,9</b> | <b>52,5</b> | <b>53,5</b> | <b>55,4</b> | <b>57,6</b> | <b>59,6</b> | <b>60,0</b> |
| Avila                          | 36,5        | 37,5        | 37,6        | 37,6        | 30,4        | 30,1        | 34,9        | 32,3        | 38,3        | 37,0        |
| Burgos                         | 59,4        | 61,0        | 60,4        | 61,0        | 51,4        | 52,3        | 57,6        | 60,3        | 63,6        | 62,7        |
| León                           | 89,6        | 97,3        | 90,5        | 81,7        | 80,0        | 85,6        | 85,2        | 88,7        | 90,5        | 83,5        |
| Palencia                       | 72,7        | 71,2        | 72,5        | 60,8        | 53,7        | 53,6        | 56,1        | 55,5        | 59,4        | 63,8        |
| Salamanca                      | 49,9        | 52,1        | 51,9        | 53,1        | 44,4        | 44,1        | 47,1        | 47,1        | 47,5        | 49,5        |
| Segovia                        | 53,4        | 55,1        | 56,9        | 51,1        | 47,8        | 48,6        | 51,4        | 52,9        | 56,1        | 57,9        |
| Soria                          | 52,7        | 53,3        | 57,0        | 50,2        | 46,6        | 47,5        | 47,6        | 53,1        | 56,5        | 60,0        |
| Valladolid                     | 55,0        | 56,3        | 57,0        | 56,5        | 47,5        | 45,2        | 46,3        | 48,7        | 49,2        | 54,9        |
| Zamora                         | 30,1        | 37,2        | 40,7        | 36,1        | 33,1        | 36,2        | 34,1        | 39,3        | 40,9        | 42,2        |
| <b>CATALUÑA</b>                | <b>81,8</b> | <b>83,8</b> | <b>82,0</b> | <b>75,2</b> | <b>65,3</b> | <b>65,3</b> | <b>68,4</b> | <b>67,0</b> | <b>70,4</b> | <b>74,8</b> |
| Barcelona                      | 82,4        | 84,8        | 83,1        | 76,2        | 65,9        | 65,9        | 68,7        | 67,2        | 70,1        | 74,4        |
| Girona                         | 88,9        | 89,7        | 86,8        | 78,4        | 68,2        | 66,7        | 69,9        | 68,6        | 74,0        | 77,5        |
| Lleida                         | 71,3        | 71,7        | 73,6        | 72,1        | 62,3        | 62,1        | 67,6        | 65,8        | 70,7        | 76,6        |
| Tarragona                      | 75,6        | 76,5        | 72,0        | 64,7        | 58,1        | 60,6        | 65,2        | 64,3        | 68,9        | 74,7        |
| <b>COMUNIDAD VALENCIANA</b>    | <b>79,8</b> | <b>82,7</b> | <b>80,0</b> | <b>72,6</b> | <b>64,9</b> | <b>69,8</b> | <b>76,5</b> | <b>76,8</b> | <b>82,2</b> | <b>88,2</b> |
| Alicante                       | 65,3        | 66,0        | 61,5        | 54,0        | 49,3        | 54,1        | 59,5        | 60,9        | 66,0        | 74,7        |
| Castellón                      | 78,5        | 80,4        | 77,9        | 63,5        | 61,4        | 66,9        | 73,6        | 74,7        | 76,8        | 79,2        |
| Valencia                       | 87,7        | 92,0        | 90,0        | 84,0        | 73,6        | 78,7        | 86,2        | 85,8        | 92,4        | 98,0        |
| <b>EXTREMADURA</b>             | <b>44,1</b> | <b>44,6</b> | <b>44,3</b> | <b>45,0</b> | <b>39,4</b> | <b>39,6</b> | <b>41,0</b> | <b>41,5</b> | <b>45,0</b> | <b>49,8</b> |
| Badajoz                        | 45,9        | 46,4        | 47,5        | 47,9        | 42,2        | 42,2        | 41,5        | 43,8        | 48,4        | 54,1        |
| Cáceres                        | 41,5        | 42,1        | 39,8        | 40,9        | 35,3        | 35,8        | 40,3        | 38,3        | 40,2        | 43,6        |
| <b>GALICIA</b>                 | <b>49,4</b> | <b>52,3</b> | <b>50,8</b> | <b>48,3</b> | <b>43,7</b> | <b>44,8</b> | <b>49,5</b> | <b>50,5</b> | <b>52,8</b> | <b>56,4</b> |
| A Coruña                       | 48,5        | 51,8        | 50,0        | 47,3        | 43,0        | 44,7        | 48,8        | 49,8        | 50,5        | 52,8        |
| Lugo                           | 37,9        | 37,9        | 38,7        | 37,0        | 34,2        | 37,6        | 41,2        | 39,5        | 41,3        | 44,4        |
| Ourense                        | 43,7        | 48,0        | 47,4        | 46,8        | 39,1        | 39,7        | 44,7        | 45,3        | 48,9        | 48,9        |
| Pontevedra                     | 58,0        | 61,0        | 58,2        | 54,7        | 50,4        | 49,8        | 55,6        | 57,6        | 61,4        | 67,6        |
| <b>MADRID</b>                  | <b>48,8</b> | <b>52,5</b> | <b>50,1</b> | <b>47,2</b> | <b>43,1</b> | <b>43,0</b> | <b>45,8</b> | <b>50,7</b> | <b>52,0</b> | <b>50,2</b> |
| Madrid                         | 48,8        | 52,5        | 50,1        | 47,2        | 43,1        | 43,0        | 45,8        | 50,7        | 52,0        | 50,2        |
| <b>MURCIA</b>                  | <b>84,9</b> | <b>90,9</b> | <b>86,7</b> | <b>74,7</b> | <b>67,4</b> | <b>74,1</b> | <b>83,2</b> | <b>84,2</b> | <b>91,2</b> | <b>96,3</b> |
| Murcia                         | 84,9        | 90,9        | 86,7        | 74,7        | 67,4        | 74,1        | 83,2        | 84,2        | 91,2        | 96,3        |
| <b>NAVARRA</b>                 | <b>78,3</b> | <b>76,8</b> | <b>79,4</b> | <b>75,1</b> | <b>67,5</b> | <b>68,4</b> | <b>70,7</b> | <b>67,9</b> | <b>71,4</b> | <b>75,8</b> |
| Navarra                        | 78,3        | 76,8        | 79,4        | 75,1        | 67,5        | 68,4        | 70,7        | 67,9        | 71,4        | 75,8        |
| <b>PAIS VASCO</b>              | <b>80,4</b> | <b>82,6</b> | <b>78,8</b> | <b>71,5</b> | <b>64,6</b> | <b>65,9</b> | <b>70,0</b> | <b>71,2</b> | <b>72,2</b> | <b>76,4</b> |
| Alava                          | 79,2        | 79,2        | 74,7        | 70,1        | 61,3        | 62,6        | 66,9        | 66,2        | 68,0        | 75,0        |
| Guipúzcoa                      | 84,8        | 86,2        | 83,8        | 75,9        | 68,0        | 69,1        | 71,6        | 71,2        | 70,2        | 75,5        |
| Vizcaya                        | 78,2        | 81,5        | 77,0        | 69,4        | 63,7        | 65,1        | 70,0        | 72,9        | 74,9        | 77,5        |
| <b>RIOJA (LA)</b>              | <b>61,0</b> | <b>64,4</b> | <b>62,1</b> | <b>55,7</b> | <b>53,0</b> | <b>54,2</b> | <b>59,6</b> | <b>59,9</b> | <b>64,1</b> | <b>68,9</b> |
| La Rioja                       | 61,0        | 64,4        | 62,1        | 55,7        | 53,0        | 54,2        | 59,6        | 59,9        | 64,1        | 68,9        |
| Ceuta                          | 55,1        | 48,6        | 48,6        | 38,8        | 40,4        | 49,9        | 60,5        | 61,0        | 59,7        | 59,5        |
| Melilla                        | 48,0        | 49,1        | 44,0        | 45,7        | 36,0        | 50,0        | 58,7        | 68,6        | 72,1        | 57,4        |

$$\text{INDICE DE INCIDENCIA} = \frac{\text{Accidentes} \times 1.000}{\text{Trabajadores}}$$

I.I.3. INDICES DE FRECUENCIA POR SECTOR Y DIVISION DE ACTIVIDAD

| SECTOR Y DIVISION DE ACTIVIDAD                                 | 1989        | 1990        | 1991        | 1992        | 1993        | 1994        | 1995        | 1996        | 1997        | 1998        |
|--|-------------|-------------|-------------|-------------|-------------|-------------|-------------|-------------|-------------|-------------|
| <b>TOTAL</b>   | <b>36,3</b> | <b>37,7</b> | <b>37,0</b> | <b>33,8</b> | <b>30,4</b> | <b>31,2</b> | <b>33,9</b> | <b>34,8</b> | <b>36,8</b> | <b>38,9</b> |
| <b>SECTORES</b>  |             |             |             |             |             |             |             |             |             |             |
| Agrario  | 12,0        | 11,9        | 11,3        | 10,6        | 10,9        | 12,3        | 13,7        | 14,3        | 16,5        | 17,0        |
| No agrario   | 42,3        | 43,5        | 42,4        | 38,7        | 34,3        | 34,9        | 37,6        | 38,5        | 40,4        | 42,6        |
| Industria  | 66,1        | 67,8        | 67,0        | 62,4        | 51,3        | 53,3        | 57,2        | 57,1        | 59,4        | 61,1        |
| Construcción   | 72,9        | 76,9        | 77,0        | 68,4        | 73,0        | 76,7        | 85,7        | 90,6        | 93,7        | 99,8        |
| Servicios  | 22,5        | 23,7        | 23,4        | 22,4        | 21,2        | 21,4        | 22,8        | 24,1        | 25,6        | 27,0        |
| <b>DIVISIONES DE ACTIVIDAD</b>                                 |             |             |             |             |             |             |             |             |             |             |
| Agricultura, ganadería, caza, silvicultura y pesca             | 12,0        | 11,9        | 11,3        | 10,6        | 10,9        | 12,3        | 13,7        | 14,3        | 16,5        | 17,0        |
| Energía y agua   | 82,5        | 80,8        | 78,5        | 73,7        | 65,4        | 69,9        | 96,5        | 97,4        | 94,4        | 76,4        |
| Extracción y transform. minerales no energéticos. Ind. química | 54,5        | 55,9        | 54,7        | 48,5        | 43,6        | 47,7        | 50,0        | 52,2        | 53,4        | 60,5        |
| Ind. transformadoras metales. Mecánica precisión               | 86,7        | 90,4        | 90,5        | 85,1        | 61,2        | 61,0        | 65,9        | 63,3        | 66,3        | 71,3        |
| Otras industrias manufactureras                                | 53,1        | 53,9        | 52,8        | 49,4        | 45,4        | 47,9        | 48,9        | 49,2        | 51,9        | 51,7        |
| Construcción   | 72,9        | 76,9        | 77,0        | 68,4        | 73,0        | 76,7        | 85,7        | 90,6        | 93,7        | 99,8        |
| Comercio, restaurantes y hostelería. Reparaciones              | 30,4        | 31,8        | 31,1        | 29,4        | 27,1        | 27,3        | 30,2        | 31,8        | 32,7        | 34,0        |
| Transporte y comunicaciones                                    | 36,5        | 39,5        | 39,5        | 38,6        | 36,6        | 37,0        | 36,7        | 38,6        | 39,8        | 41,0        |
| Instituc. financieras, seguros, serv. a empresas y alquileres  | 6,5         | 7,4         | 7,8         | 7,8         | 8,4         | 8,8         | 9,4         | 9,9         | 11,8        | 12,5        |
| Otros servicios  | 15,9        | 16,8        | 17,3        | 16,7        | 16,6        | 17,2        | 18,2        | 20,3        | 22,3        | 24,3        |

$$\text{INDICE DE FRECUENCIA} = \frac{\text{Accidentes x 1.000.000}}{\text{Horas trabajadas}}$$

I.I.4. INDICES DE FRECUENCIA POR COMUNIDAD AUTONOMA

| COMUNIDAD AUTONOMA   | 1989        | 1990        | 1991        | 1992        | 1993        | 1994        | 1995        | 1996        | 1997        | 1998        |
|----------------------|-------------|-------------|-------------|-------------|-------------|-------------|-------------|-------------|-------------|-------------|
| <b>TOTAL</b>         | <b>36,3</b> | <b>37,7</b> | <b>37,0</b> | <b>33,8</b> | <b>30,4</b> | <b>31,2</b> | <b>33,9</b> | <b>34,8</b> | <b>36,8</b> | <b>38,9</b> |
| Andalucía            | 30,9        | 32,8        | 33,1        | 29,9        | 26,0        | 27,0        | 28,7        | 30,2        | 32,1        | 34,6        |
| Aragón               | 34,9        | 36,3        | 33,8        | 31,2        | 26,0        | 27,6        | 31,2        | 31,6        | 34,2        | 36,3        |
| Asturias             | 47,7        | 46,7        | 47,0        | 41,8        | 35,3        | 37,3        | 50,8        | 48,6        | 48,8        | 45,2        |
| Baleares             | 40,7        | 41,0        | 39,3        | 36,1        | 34,4        | 36,9        | 41,9        | 47,3        | 49,3        | 55,6        |
| Canarias             | 38,9        | 35,7        | 33,6        | 31,7        | 29,8        | 30,6        | 33,2        | 35,5        | 39,1        | 43,7        |
| Cantabria            | 35,5        | 36,6        | 36,1        | 33,5        | 30,2        | 30,7        | 30,7        | 30,6        | 33,2        | 36,4        |
| Castilla-La Mancha   | 38,0        | 39,4        | 38,5        | 36,8        | 32,2        | 32,4        | 35,3        | 36,4        | 39,4        | 41,0        |
| Castilla y León      | 33,4        | 35,1        | 34,9        | 32,7        | 29,7        | 30,0        | 31,1        | 32,7        | 34,0        | 34,4        |
| Cataluña             | 45,9        | 47,3        | 46,2        | 42,5        | 37,1        | 37,0        | 38,7        | 38,6        | 40,7        | 43,2        |
| Comunidad Valenciana | 46,2        | 47,6        | 46,0        | 42,1        | 37,4        | 40,4        | 43,7        | 44,5        | 48,1        | 51,3        |
| Extremadura          | 23,4        | 23,5        | 23,6        | 24,1        | 21,4        | 21,3        | 22,0        | 22,5        | 25,1        | 27,6        |
| Galicia              | 26,3        | 28,1        | 27,6        | 25,8        | 23,7        | 24,2        | 27,0        | 27,9        | 29,3        | 31,4        |
| Madrid               | 27,5        | 29,7        | 28,6        | 26,9        | 24,7        | 24,5        | 26,5        | 29,4        | 30,1        | 29,2        |
| Murcia               | 48,5        | 51,7        | 50,0        | 43,2        | 38,7        | 42,7        | 47,5        | 49,0        | 54,1        | 57,1        |
| Navarra              | 43,7        | 43,3        | 45,4        | 43,0        | 38,9        | 39,3        | 40,5        | 39,2        | 41,3        | 43,8        |
| Pais Vasco           | 45,8        | 47,2        | 45,5        | 41,2        | 37,6        | 38,0        | 40,2        | 41,5        | 42,2        | 44,6        |
| Rioja (La)           | 33,8        | 35,5        | 34,8        | 31,0        | 29,3        | 29,8        | 33,1        | 33,6        | 36,3        | 39,4        |

$$\text{INDICE DE FRECUENCIA} = \frac{\text{Accidentes x 1.000.000}}{\text{Horas trabajadas}}$$

I.1.5. INDICES DE GRAVEDAD POR SECTOR Y DIVISION DE ACTIVIDAD

| SECTOR Y DIVISION DE ACTIVIDAD                                 | 1989        | 1990        | 1991        | 1992        | 1993        | 1994        | 1995        | 1996        | 1997        | 1998        |
|--|-------------|-------------|-------------|-------------|-------------|-------------|-------------|-------------|-------------|-------------|
| <b>TOTAL</b>   | <b>0,86</b> | <b>0,90</b> | <b>0,90</b> | <b>0,85</b> | <b>0,83</b> | <b>0,75</b> | <b>0,82</b> | <b>0,87</b> | <b>0,84</b> | <b>0,86</b> |
| <b>SECTORES</b>  |             |             |             |             |             |             |             |             |             |             |
| Agrario  | 0,36        | 0,36        | 0,36        | 0,34        | 0,37        | 0,36        | 0,40        | 0,42        | 0,43        | 0,44        |
| No agrario   | 0,98        | 1,02        | 1,02        | 0,95        | 0,92        | 0,83        | 0,89        | 0,95        | 0,91        | 0,93        |
| Industria  | 1,45        | 1,50        | 1,51        | 1,46        | 1,30        | 1,21        | 1,30        | 1,34        | 1,28        | 1,28        |
| Construcción   | 1,78        | 1,87        | 1,89        | 1,75        | 2,02        | 1,84        | 2,06        | 2,28        | 2,14        | 2,19        |
| Servicios  | 0,56        | 0,59        | 0,60        | 0,58        | 0,59        | 0,53        | 0,56        | 0,62        | 0,60        | 0,61        |
| <b>DIVISIONES DE ACTIVIDAD</b>                                 |             |             |             |             |             |             |             |             |             |             |
| Agricultura, ganadería, caza, silvicultura y pesca             | 0,36        | 0,36        | 0,36        | 0,34        | 0,37        | 0,36        | 0,40        | 0,42        | 0,43        | 0,44        |
| Energía y agua   | 2,47        | 2,48        | 2,69        | 2,39        | 2,13        | 2,09        | 2,45        | 2,53        | 2,16        | 1,91        |
| Extracción y transform. minerales no energéticos. Ind. química | 1,23        | 1,25        | 1,27        | 1,18        | 1,11        | 1,10        | 1,15        | 1,24        | 1,18        | 1,31        |
| Ind. transformadoras metales. Mecánica precisión               | 1,79        | 1,90        | 1,91        | 1,90        | 1,53        | 1,34        | 1,47        | 1,45        | 1,38        | 1,43        |
| Otras industrias manufactureras                                | 1,15        | 1,17        | 1,16        | 1,13        | 1,12        | 1,06        | 1,09        | 1,15        | 1,13        | 1,09        |
| Construcción   | 1,78        | 1,87        | 1,89        | 1,75        | 2,02        | 1,84        | 2,06        | 2,28        | 2,14        | 2,19        |
| Comercio, restaurantes y hostelería. Reparaciones              | 0,64        | 0,68        | 0,66        | 0,66        | 0,67        | 0,59        | 0,67        | 0,74        | 0,69        | 0,70        |
| Transporte y comunicaciones                                    | 0,99        | 1,08        | 1,16        | 1,11        | 1,08        | 1,00        | 1,00        | 1,09        | 1,05        | 1,03        |
| Instituc. financieras, seguros, serv. a empresas y alquileres  | 0,17        | 0,19        | 0,21        | 0,21        | 0,24        | 0,22        | 0,23        | 0,26        | 0,27        | 0,27        |
| Otros servicios  | 0,48        | 0,52        | 0,54        | 0,50        | 0,52        | 0,48        | 0,49        | 0,57        | 0,57        | 0,59        |

$$\text{INDICE DE GRAVEDAD} = \frac{\text{Días no trabajados} \times 1.000}{\text{Horas trabajadas}}$$

I.1.6. INDICES DE GRAVEDAD POR COMUNIDAD AUTONOMA

| COMUNIDAD AUTONOMA   | 1989        | 1990        | 1991        | 1992        | 1993        | 1994        | 1995        | 1996        | 1997        | 1998        |
|----------------------|-------------|-------------|-------------|-------------|-------------|-------------|-------------|-------------|-------------|-------------|
| <b>TOTAL</b>         | <b>0,86</b> | <b>0,90</b> | <b>0,90</b> | <b>0,85</b> | <b>0,83</b> | <b>0,75</b> | <b>0,82</b> | <b>0,87</b> | <b>0,84</b> | <b>0,86</b> |
| Andalucía            | 0,74        | 0,80        | 0,84        | 0,77        | 0,77        | 0,67        | 0,74        | 0,81        | 0,75        | 0,77        |
| Aragón               | 0,78        | 0,83        | 0,84        | 0,77        | 0,66        | 0,66        | 0,75        | 0,83        | 0,76        | 0,80        |
| Asturias             | 1,43        | 1,42        | 1,56        | 1,33        | 1,14        | 1,12        | 1,35        | 1,34        | 1,22        | 1,19        |
| Baleares             | 0,92        | 0,87        | 0,92        | 0,88        | 0,80        | 0,78        | 0,89        | 1,03        | 1,01        | 1,14        |
| Canarias             | 0,90        | 0,83        | 0,77        | 0,73        | 0,75        | 0,68        | 0,73        | 0,84        | 0,84        | 0,89        |
| Cantabria            | 0,98        | 0,98        | 1,05        | 1,01        | 0,90        | 0,82        | 0,80        | 0,87        | 0,90        | 0,97        |
| Castilla-La Mancha   | 0,91        | 0,96        | 0,89        | 0,88        | 0,91        | 0,80        | 0,89        | 0,92        | 0,90        | 0,91        |
| Castilla y León      | 0,87        | 0,90        | 0,93        | 0,89        | 0,89        | 0,78        | 0,81        | 0,89        | 0,83        | 0,82        |
| Cataluña             | 1,01        | 1,05        | 1,03        | 0,97        | 0,89        | 0,82        | 0,85        | 0,88        | 0,87        | 0,89        |
| Comunidad Valenciana | 1,00        | 1,01        | 1,00        | 0,98        | 0,93        | 0,88        | 0,95        | 1,00        | 0,99        | 1,06        |
| Extremadura          | 0,61        | 0,64        | 0,62        | 0,64        | 0,66        | 0,59        | 0,59        | 0,65        | 0,65        | 0,67        |
| Galicia              | 0,73        | 0,79        | 0,82        | 0,80        | 0,74        | 0,68        | 0,77        | 0,80        | 0,81        | 0,83        |
| Madrid               | 0,63        | 0,70        | 0,67        | 0,66        | 0,73        | 0,64        | 0,67        | 0,77        | 0,72        | 0,65        |
| Murcia               | 1,07        | 1,17        | 1,08        | 1,00        | 0,88        | 0,85        | 1,03        | 1,09        | 1,18        | 1,22        |
| Navarra              | 1,01        | 1,09        | 1,14        | 1,07        | 1,00        | 0,90        | 0,98        | 0,94        | 0,89        | 0,93        |
| País Vasco           | 1,20        | 1,25        | 1,22        | 1,13        | 1,09        | 1,00        | 1,05        | 1,10        | 1,05        | 1,10        |
| Rioja (La)           | 0,79        | 0,83        | 0,87        | 0,75        | 0,74        | 0,67        | 0,74        | 0,86        | 0,86        | 0,84        |

$$\text{INDICE DE GRAVEDAD} = \frac{\text{Días no trabajados} \times 1.000}{\text{Horas trabajadas}}$$

I.1.7. DURACION MEDIA DE LAS BAJAS POR SECTOR Y RAMA DE ACTIVIDAD

| SECTOR Y RAMA DE ACTIVIDAD                       | 1989        | 1990        | 1991        | 1992        | 1993        | 1994        | 1995        | 1996        | 1997        | 1998        |
|--|-------------|-------------|-------------|-------------|-------------|-------------|-------------|-------------|-------------|-------------|
| <b>TOTAL</b>                                     | <b>23,7</b> | <b>23,9</b> | <b>24,4</b> | <b>25,0</b> | <b>27,3</b> | <b>24,2</b> | <b>24,1</b> | <b>25,1</b> | <b>22,9</b> | <b>22,1</b> |
| <b>SECTORES</b>                                  |             |             |             |             |             |             |             |             |             |             |
| Agrario  | 29,8        | 30,1        | 31,7        | 31,7        | 34,2        | 29,1        | 29,4        | 29,5        | 26,3        | 25,9        |
| No agrario                                       | 23,2        | 23,5        | 24,0        | 24,6        | 26,8        | 23,8        | 23,7        | 24,8        | 22,6        | 21,9        |
| Industria  | 21,9        | 22,1        | 22,5        | 23,4        | 25,4        | 22,8        | 22,7        | 23,5        | 21,5        | 21,0        |
| Construcción                                     | 24,4        | 24,4        | 24,6        | 25,5        | 27,6        | 24,0        | 24,0        | 25,2        | 22,9        | 22,0        |
| Servicios  | 24,8        | 25,1        | 25,6        | 25,7        | 27,8        | 24,8        | 24,6        | 25,7        | 23,5        | 22,5        |
| <b>RAMAS</b>                                     |             |             |             |             |             |             |             |             |             |             |
| Agricultura, ganadería, caza y silvicultura      | 29,0        | 29,2        | 30,7        | 30,8        | 33,2        | 27,9        | 28,7        | 28,7        | 25,3        | 24,9        |
| Pesca y acuicultura                              | 35,0        | 34,9        | 36,5        | 36,3        | 39,1        | 34,8        | 33,4        | 33,9        | 33,4        | 33,0        |
| Extracción y aglomeración de carbón              | 29,8        | 30,4        | 35,3        | 33,0        | 32,6        | 30,9        | 25,0        | 25,4        | 21,9        | 25,0        |
| Extrac. de petróleo, gas, uranio y torio.        | 24,6        | 31,5        | 33,7        | 35,2        | 32,4        | 29,4        | 25,2        | 25,6        | 30,4        | 25,9        |
| Extracción de minerales no energéticos.          | 27,0        | 26,6        | 29,2        | 28,8        | 28,8        | 24,4        | 25,7        | 25,9        | 25,1        | 24,4        |
| Industria de alimentos, bebidas y tabaco.        | 21,4        | 21,9        | 22,4        | 22,7        | 25,0        | 22,1        | 22,7        | 23,7        | 22,2        | 21,8        |
| Industria textil y de la confección.             | 20,7        | 21,0        | 21,7        | 21,5        | 22,5        | 21,6        | 21,5        | 22,4        | 20,8        | 20,6        |
| Industria del cuero y del calzado.               | 20,7        | 20,3        | 20,5        | 22,5        | 20,9        | 19,0        | 19,6        | 20,8        | 20,2        | 18,2        |
| Industria de la madera y corcho. Cestería.       | 22,9        | 22,3        | 22,9        | 24,0        | 25,6        | 23,2        | 23,2        | 24,2        | 22,7        | 22,1        |
| Industria del papel. Artes gráficas. Edición     | 22,2        | 22,2        | 20,9        | 24,1        | 25,0        | 22,7        | 22,5        | 23,8        | 21,7        | 21,1        |
| Coquerías. Refinerías. Trat. combus. nucleares.  | 34,2        | 33,1        | 34,0        | 37,8        | 38,0        | 30,3        | 27,3        | 26,5        | 24,1        | 27,4        |
| Industria química.                               | 22,3        | 21,9        | 22,4        | 23,1        | 23,9        | 22,0        | 23,2        | 23,3        | 22,1        | 21,8        |
| Fabric. productos de caucho y mat. plásticas     | 20,8        | 21,2        | 21,5        | 22,4        | 24,1        | 21,6        | 21,5        | 22,7        | 20,7        | 20,0        |
| Fabric. de productos minerales no metálicos.     | 21,2        | 21,1        | 21,7        | 23,6        | 24,5        | 22,4        | 22,2        | 23,0        | 21,1        | 20,8        |
| Metalurgia                                       | 23,1        | 23,5        | 24,9        | 25,6        | 28,1        | 24,9        | 23,7        | 24,8        | 23,0        | 22,2        |
| Fabric. productos metálicos excap. maquin.       | 20,0        | 20,4        | 20,4        | 21,8        | 24,2        | 20,8        | 21,5        | 22,6        | 20,3        | 19,6        |
| Construcción maquinaria y equipo mecánico.       | 19,7        | 20,3        | 20,1        | 21,1        | 24,6        | 21,7        | 22,1        | 23,0        | 20,7        | 19,9        |
| Fabric. máq. ofic., mat. informát. y electrónico | 20,2        | 21,1        | 20,7        | 22,0        | 27,1        | 20,6        | 21,2        | 21,7        | 18,9        | 19,9        |
| Fabric. de maquinaria y material eléctrico       | 22,4        | 22,6        | 22,2        | 23,5        | 23,9        | 21,9        | 22,1        | 23,9        | 20,5        | 20,5        |
| Fabric. instr. médicos, precisión y similares    | 19,7        | 21,6        | 20,9        | 20,8        | 27,3        | 21,6        | 22,3        | 22,7        | 21,5        | 20,4        |
| Fabricación de automóviles y remolques.          | 20,9        | 20,7        | 21,2        | 22,0        | 26,4        | 24,5        | 24,0        | 22,9        | 21,5        | 20,6        |
| Fabricación de otro material de transporte.      | 23,8        | 23,6        | 25,1        | 26,0        | 26,4        | 24,6        | 24,6        | 24,0        | 22,3        | 21,3        |
| Fabric. de muebles. Otras manufac. Reciclaje     | 22,0        | 21,9        | 21,9        | 22,7        | 25,1        | 22,5        | 21,9        | 23,2        | 21,0        | 19,9        |
| Produc. y distr. de electricidad, gas y agua.    | 30,2        | 32,0        | 29,7        | 30,0        | 32,1        | 26,7        | 27,0        | 28,4        | 26,4        | 24,4        |
| Construcción.                                    | 24,4        | 24,4        | 24,6        | 25,5        | 27,6        | 24,0        | 24,0        | 25,2        | 22,9        | 22,0        |
| Venta y reparac. vehículos. Venta combust.       | 19,8        | 19,9        | 20,2        | 21,4        | 24,6        | 21,6        | 22,0        | 23,2        | 20,7        | 20,2        |
| Comercio al por mayor. Interm. del comercio      | 22,6        | 22,8        | 23,0        | 23,6        | 26,0        | 22,7        | 23,1        | 23,8        | 21,7        | 21,4        |
| Comercio al por menor. Reparac. domésticas.      | 20,3        | 20,3        | 20,1        | 21,6        | 23,8        | 20,8        | 21,5        | 22,6        | 20,6        | 20,3        |
| Hostelería.                                      | 21,3        | 21,8        | 20,9        | 22,8        | 25,2        | 21,8        | 22,1        | 23,4        | 21,4        | 20,7        |
| Transporte terrestre y por tubería.              | 26,1        | 26,5        | 28,5        | 28,0        | 28,9        | 27,2        | 27,4        | 28,2        | 26,4        | 25,2        |
| Transporte marítimo y fluvial.                   | 38,4        | 36,2        | 39,2        | 38,7        | 41,3        | 36,7        | 34,6        | 32,5        | 34,2        | 31,3        |
| Transporte aéreo y espacial.                     | 24,9        | 25,2        | 27,2        | 26,7        | 28,9        | 27,9        | 24,1        | 25,4        | 24,3        | 24,4        |
| Activ. anexas a transportes. Comunicaciones.     | 30,0        | 30,4        | 32,0        | 30,7        | 30,0        | 26,0        | 26,8        | 28,2        | 26,1        | 25,0        |
| Instituciones financieras y seguros.             | 27,6        | 28,4        | 32,3        | 32,7        | 35,0        | 31,7        | 30,0        | 30,4        | 28,7        | 29,7        |
| Inmobiliarias. Alquiler de bienes muebles        | 24,6        | 25,0        | 24,9        | 25,5        | 29,8        | 26,1        | 25,5        | 26,2        | 24,0        | 24,2        |
| Activ. informáticas. Investigac. y desarrollo    | 24,8        | 25,0        | 32,3        | 26,7        | 29,9        | 29,9        | 24,1        | 27,9        | 24,7        | 22,9        |
| Otras actividades empresariales                  | 24,0        | 24,8        | 24,9        | 24,5        | 27,1        | 23,2        | 23,7        | 25,2        | 22,0        | 20,9        |
| Admón. Pública. Defensa. Seg. Soc. Org. extrat.  | 34,5        | 34,8        | 35,8        | 32,7        | 32,2        | 28,7        | 26,8        | 28,4        | 25,9        | 24,4        |
| Educación.                                       | 30,4        | 31,0        | 29,9        | 29,5        | 30,7        | 28,1        | 27,0        | 28,1        | 24,6        | 23,3        |
| Activ. sanitarias y veterin. Servic. sociales    | 33,7        | 34,7        | 36,6        | 35,3        | 36,6        | 33,1        | 30,9        | 31,5        | 31,3        | 28,8        |
| Actividades de saneamiento público               | 28,1        | 28,3        | 23,4        | 24,2        | 26,6        | 22,3        | 23,6        | 24,3        | 22,0        | 21,5        |
| Activ. asociativas, recreativas y culturales.    | 29,0        | 29,2        | 31,3        | 30,0        | 32,6        | 28,6        | 28,4        | 28,6        | 26,8        | 26,6        |
| Activ. diversas de servicios personales          | 24,9        | 23,8        | 24,4        | 24,3        | 27,1        | 23,4        | 24,8        | 24,4        | 23,0        | 22,3        |
| Hogares que emplean personal doméstico           | 31,6        | 30,0        | 31,6        | 30,5        | 35,9        | 32,3        | 32,6        | 31,3        | 31,1        | 30,6        |

$$\text{DURACION MEDIA DE LAS BAJAS} = \frac{\text{Días no trabajados}}{\text{Accidentes}}$$

## I.1.8. DURACION MEDIA DE LAS BAJAS POR COMUNIDAD AUTONOMA Y PROVINCIA

| COMUNIDAD AUTONOMA Y PROVINCIA | 1989        | 1990        | 1991        | 1992        | 1993        | 1994        | 1995        | 1996        | 1997        | 1998        |
|--------------------------------|-------------|-------------|-------------|-------------|-------------|-------------|-------------|-------------|-------------|-------------|
| <b>TOTAL</b>                   | <b>23,7</b> | <b>23,9</b> | <b>24,4</b> | <b>25,0</b> | <b>27,3</b> | <b>24,2</b> | <b>24,1</b> | <b>25,1</b> | <b>22,9</b> | <b>22,1</b> |
| <b>ANDALUCIA</b>               | <b>23,9</b> | <b>24,4</b> | <b>25,4</b> | <b>25,8</b> | <b>29,6</b> | <b>24,7</b> | <b>25,9</b> | <b>26,8</b> | <b>23,3</b> | <b>22,2</b> |
| Almería                        | 23,8        | 24,6        | 29,5        | 30,0        | 29,7        | 24,9        | 25,8        | 26,0        | 22,4        | 22,2        |
| Cádiz                          | 24,4        | 23,0        | 24,3        | 25,2        | 29,2        | 24,8        | 25,1        | 25,2        | 22,7        | 21,3        |
| Córdoba                        | 22,7        | 22,3        | 23,9        | 25,1        | 30,2        | 23,7        | 25,1        | 26,4        | 21,6        | 20,5        |
| Granada                        | 29,1        | 28,8        | 27,4        | 27,5        | 34,1        | 30,9        | 29,5        | 31,2        | 29,2        | 25,0        |
| Huelva                         | 23,5        | 26,3        | 26,8        | 24,8        | 29,1        | 24,9        | 27,5        | 27,1        | 23,0        | 24,0        |
| Jaén                           | 23,6        | 25,9        | 26,7        | 25,7        | 29,5        | 22,6        | 26,9        | 26,9        | 20,7        | 22,0        |
| Málaga                         | 23,3        | 23,3        | 25,0        | 26,4        | 28,9        | 24,1        | 25,6        | 26,6        | 23,8        | 22,0        |
| Sevilla                        | 23,3        | 24,2        | 24,5        | 25,0        | 28,4        | 23,8        | 24,8        | 26,7        | 23,4        | 22,3        |
| <b>ARAGON</b>                  | <b>22,3</b> | <b>22,9</b> | <b>24,7</b> | <b>24,8</b> | <b>25,5</b> | <b>23,9</b> | <b>24,1</b> | <b>26,2</b> | <b>22,3</b> | <b>22,1</b> |
| Huesca                         | 22,2        | 22,3        | 25,2        | 26,2        | 25,3        | 23,4        | 24,1        | 26,6        | 22,2        | 22,1        |
| Teruel                         | 24,2        | 25,9        | 25,7        | 25,0        | 27,2        | 27,0        | 23,8        | 25,7        | 21,1        | 21,6        |
| Zaragoza                       | 21,9        | 22,5        | 24,4        | 24,5        | 25,3        | 23,3        | 24,2        | 26,2        | 22,5        | 22,2        |
| <b>ASTURIAS</b>                | <b>30,0</b> | <b>30,3</b> | <b>33,1</b> | <b>31,9</b> | <b>32,2</b> | <b>30,1</b> | <b>26,5</b> | <b>27,5</b> | <b>25,0</b> | <b>26,3</b> |
| Asturias                       | 30,0        | 30,3        | 33,1        | 31,9        | 32,2        | 30,1        | 26,5        | 27,5        | 25,0        | 26,3        |
| <b>BALEARES</b>                | <b>22,6</b> | <b>21,3</b> | <b>23,4</b> | <b>24,3</b> | <b>23,3</b> | <b>21,0</b> | <b>21,2</b> | <b>21,8</b> | <b>20,5</b> | <b>20,5</b> |
| Baleares                       | 22,6        | 21,3        | 23,4        | 24,3        | 23,3        | 21,0        | 21,2        | 21,8        | 20,5        | 20,5        |
| <b>CANARIAS</b>                | <b>23,1</b> | <b>23,2</b> | <b>22,8</b> | <b>23,0</b> | <b>25,2</b> | <b>22,2</b> | <b>22,0</b> | <b>23,7</b> | <b>21,5</b> | <b>20,3</b> |
| Las Palmas                     | 24,0        | 24,2        | 22,8        | 22,8        | 24,2        | 21,2        | 21,4        | 23,7        | 21,6        | 20,1        |
| S C Tenerife                   | 22,0        | 21,9        | 22,6        | 23,1        | 26,4        | 23,3        | 22,7        | 23,7        | 21,3        | 20,7        |
| <b>CANTABRIA</b>               | <b>27,6</b> | <b>26,9</b> | <b>29,2</b> | <b>30,2</b> | <b>29,7</b> | <b>26,8</b> | <b>26,2</b> | <b>28,5</b> | <b>27,0</b> | <b>26,7</b> |
| Cantabria                      | 27,6        | 26,9        | 29,2        | 30,2        | 29,7        | 26,8        | 26,2        | 28,5        | 27,0        | 26,7        |
| <b>CASTILLA-LA MANCHA</b>      | <b>23,9</b> | <b>24,3</b> | <b>23,1</b> | <b>23,9</b> | <b>28,3</b> | <b>24,6</b> | <b>25,1</b> | <b>25,3</b> | <b>22,8</b> | <b>22,2</b> |
| Albacete                       | 25,0        | 26,4        | 23,6        | 24,9        | 26,4        | 23,0        | 24,5        | 25,7        | 21,8        | 20,3        |
| Ciudad Real                    | 23,0        | 23,2        | 22,3        | 23,0        | 27,6        | 24,0        | 25,4        | 25,3        | 23,4        | 23,3        |
| Cuenca                         | 27,3        | 24,9        | 25,8        | 25,7        | 34,5        | 28,9        | 28,4        | 27,1        | 25,3        | 23,0        |
| Guadalajara                    | 24,2        | 24,4        | 23,2        | 23,3        | 29,9        | 24,7        | 26,5        | 26,4        | 23,0        | 22,3        |
| Toledo                         | 23,0        | 23,6        | 22,6        | 23,7        | 28,0        | 24,9        | 23,9        | 24,2        | 22,2        | 22,3        |
| <b>CASTILLA Y LEON</b>         | <b>26,1</b> | <b>25,7</b> | <b>26,5</b> | <b>27,3</b> | <b>29,9</b> | <b>25,9</b> | <b>26,2</b> | <b>27,2</b> | <b>24,5</b> | <b>23,8</b> |
| Avila                          | 28,0        | 27,1        | 30,5        | 33,5        | 36,3        | 29,8        | 30,8        | 29,8        | 26,8        | 24,1        |
| Burgos                         | 25,0        | 25,5        | 26,5        | 25,7        | 27,4        | 23,7        | 26,5        | 25,7        | 23,0        | 21,5        |
| León                           | 26,3        | 25,1        | 27,4        | 28,4        | 29,5        | 26,5        | 26,7        | 27,8        | 24,8        | 24,5        |
| Palencia                       | 26,1        | 26,3        | 26,7        | 28,0        | 28,8        | 24,5        | 25,0        | 26,4        | 25,4        | 24,5        |
| Salamanca                      | 25,1        | 23,8        | 23,9        | 25,5        | 29,1        | 25,6        | 26,0        | 25,4        | 24,7        | 24,7        |
| Segovia                        | 23,9        | 22,6        | 26,3        | 27,8        | 36,3        | 30,5        | 27,2        | 29,4        | 27,2        | 27,7        |
| Soria                          | 25,1        | 26,2        | 26,1        | 28,0        | 29,1        | 26,3        | 25,2        | 26,4        | 22,1        | 22,9        |
| Valladolid                     | 27,7        | 27,9        | 26,1        | 26,4        | 30,3        | 25,1        | 24,8        | 27,7        | 23,8        | 22,9        |
| Zamora                         | 26,3        | 26,6        | 25,4        | 28,4        | 31,5        | 26,6        | 24,8        | 28,3        | 26,6        | 25,0        |
| <b>CATALUÑA</b>                | <b>22,1</b> | <b>22,2</b> | <b>22,2</b> | <b>22,7</b> | <b>24,0</b> | <b>22,1</b> | <b>21,9</b> | <b>22,8</b> | <b>21,3</b> | <b>20,7</b> |
| Barcelona                      | 21,7        | 21,9        | 21,8        | 22,2        | 23,6        | 21,8        | 21,5        | 22,3        | 20,8        | 20,1        |
| Girona                         | 24,0        | 24,5        | 25,2        | 25,0        | 26,4        | 23,9        | 24,1        | 24,8        | 22,4        | 22,5        |
| Lleida                         | 22,1        | 21,7        | 22,9        | 23,6        | 25,8        | 23,0        | 22,9        | 23,8        | 21,9        | 22,3        |
| Tarragona                      | 23,5        | 22,7        | 22,9        | 24,8        | 24,5        | 22,8        | 22,3        | 25,5        | 25,0        | 23,2        |
| <b>COMUNIDAD VALENCIANA</b>    | <b>21,6</b> | <b>21,2</b> | <b>21,8</b> | <b>23,3</b> | <b>24,8</b> | <b>21,8</b> | <b>21,6</b> | <b>22,6</b> | <b>20,6</b> | <b>20,6</b> |
| Alicante                       | 22,2        | 22,5        | 22,9        | 23,8        | 23,9        | 22,0        | 22,3        | 23,1        | 20,9        | 20,9        |
| Castellón                      | 21,8        | 20,6        | 22,2        | 23,7        | 23,9        | 21,4        | 20,7        | 20,6        | 19,5        | 18,8        |
| Valencia                       | 21,3        | 20,8        | 21,2        | 23,1        | 25,4        | 21,8        | 21,5        | 22,8        | 20,7        | 20,9        |
| <b>EXTREMADURA</b>             | <b>26,1</b> | <b>27,1</b> | <b>26,2</b> | <b>26,7</b> | <b>31,1</b> | <b>27,5</b> | <b>26,9</b> | <b>28,8</b> | <b>25,7</b> | <b>24,1</b> |
| Badajoz                        | 24,4        | 24,6        | 25,0        | 25,9        | 29,9        | 26,2        | 25,7        | 26,9        | 24,4        | 23,0        |
| Cáceres                        | 28,7        | 31,0        | 28,2        | 28,0        | 33,1        | 29,9        | 28,7        | 31,8        | 28,0        | 26,2        |
| <b>GALICIA</b>                 | <b>27,8</b> | <b>28,1</b> | <b>29,9</b> | <b>30,8</b> | <b>31,3</b> | <b>28,0</b> | <b>28,5</b> | <b>28,7</b> | <b>27,6</b> | <b>26,6</b> |
| A Coruña                       | 28,6        | 27,7        | 31,2        | 32,2        | 29,8        | 28,1        | 28,2        | 28,9        | 28,6        | 27,3        |
| Lugo                           | 29,6        | 29,6        | 30,3        | 31,9        | 36,0        | 31,0        | 29,5        | 30,7        | 29,1        | 27,7        |
| Ourense                        | 29,3        | 32,1        | 30,1        | 29,4        | 32,5        | 25,7        | 28,7        | 29,5        | 27,7        | 25,9        |
| Pontevedra                     | 26,0        | 27,1        | 28,4        | 29,5        | 31,0        | 27,5        | 28,4        | 27,8        | 26,2        | 25,8        |
| <b>MADRID</b>                  | <b>23,0</b> | <b>23,7</b> | <b>23,5</b> | <b>24,3</b> | <b>29,7</b> | <b>26,2</b> | <b>25,1</b> | <b>26,2</b> | <b>24,0</b> | <b>22,1</b> |
| Madrid                         | 23,0        | 23,7        | 23,5        | 24,3        | 29,7        | 26,2        | 25,1        | 26,2        | 24,0        | 22,1        |
| <b>MURCIA</b>                  | <b>22,1</b> | <b>22,6</b> | <b>21,6</b> | <b>23,1</b> | <b>22,7</b> | <b>19,8</b> | <b>21,7</b> | <b>22,3</b> | <b>21,8</b> | <b>21,4</b> |
| Murcia                         | 22,1        | 22,6        | 21,6        | 23,1        | 22,7        | 19,8        | 21,7        | 22,3        | 21,8        | 21,4        |
| <b>NAVARRA</b>                 | <b>23,2</b> | <b>25,3</b> | <b>25,2</b> | <b>25,0</b> | <b>25,8</b> | <b>22,9</b> | <b>24,3</b> | <b>24,0</b> | <b>21,5</b> | <b>21,3</b> |
| Navarra                        | 23,2        | 25,3        | 25,2        | 25,0        | 25,8        | 22,9        | 24,3        | 24,0        | 21,5        | 21,3        |
| <b>PAIS VASCO</b>              | <b>26,2</b> | <b>26,4</b> | <b>26,9</b> | <b>27,4</b> | <b>28,9</b> | <b>26,3</b> | <b>26,5</b> | <b>26,6</b> | <b>24,9</b> | <b>24,7</b> |
| Alava                          | 25,6        | 25,8        | 26,7        | 27,8        | 29,1        | 26,0        | 26,7        | 26,3        | 23,6        | 23,2        |
| Guipúzcoa                      | 26,8        | 27,6        | 27,6        | 28,0        | 30,4        | 27,1        | 26,7        | 27,3        | 24,9        | 25,1        |
| Vizcaya                        | 26,0        | 25,7        | 26,5        | 26,9        | 27,8        | 25,9        | 25,4        | 26,2        | 25,3        | 25,0        |
| <b>RIOJA (LA)</b>              | <b>23,5</b> | <b>23,3</b> | <b>25,0</b> | <b>24,1</b> | <b>25,2</b> | <b>22,5</b> | <b>22,3</b> | <b>25,6</b> | <b>23,8</b> | <b>21,4</b> |
| La Rioja                       | 23,5        | 23,3        | 25,0        | 24,1        | 25,2        | 22,5        | 22,3        | 25,6        | 23,8        | 21,4        |
| Ceuta                          | 25,9        | 25,8        | 29,6        | 32,8        | 31,6        | 31,9        | 28,6        | 27,0        | 26,9        | 23,6        |
| Meiilla                        | 23,1        | 25,2        | 29,3        | 30,2        | 32,1        | 28,1        | 26,5        | 29,5        | 24,7        | 25,6        |

DURACION MEDIA DE LAS BAJAS =  $\frac{\text{Días no trabajados}}{\text{Accidentes}}$

I.I.9. INDICE DE INCIDENCIA DE ACCIDENTES MORTALES, POR SECTOR Y SECCION DE ACTIVIDAD

| SECTOR Y SECCION DE ACTIVIDAD                           | 1989 | 1990 | 1991 | 1992 | 1993 | 1994 | 1995 | 1996 | 1997 | 1998 |
|---|------|------|------|------|------|------|------|------|------|------|
| <b>TOTAL</b>  | 14,7 | 14,2 | 13,4 | 12,1 | 11,0 | 10,6 | 10,1 | 9,8  | 10,1 | 9,8  |
| <b>SECTORES</b>   |      |      |      |      |      |      |      |      |      |      |
| Agrario   | 11,2 | 13,0 | 13,5 | 11,0 | 7,8  | 9,1  | 9,1  | 8,8  | 8,5  | 9,6  |
| No agrario  | 15,4 | 14,5 | 13,4 | 12,3 | 11,5 | 10,9 | 10,2 | 9,9  | 10,4 | 9,8  |
| Industria   | 16,7 | 14,8 | 14,3 | 14,0 | 12,8 | 12,7 | 11,6 | 12,7 | 12,8 | 11,1 |
| Construcción  | 34,1 | 33,9 | 31,3 | 28,0 | 29,0 | 30,8 | 31,4 | 29,9 | 29,8 | 27,4 |
| Servicios   | 11,0 | 10,4 | 9,5  | 8,8  | 8,3  | 7,3  | 6,6  | 6,1  | 6,8  | 6,7  |
| <b>SECCIONES</b>  |      |      |      |      |      |      |      |      |      |      |
| Agricultura, ganadería, caza y silvicultura             | 6,9  | 8,5  | 7,8  | 8,2  | 4,8  | 5,9  | 6,0  | 5,4  | 5,2  | 6,0  |
| Pesca   | 74,6 | 80,4 | 96,0 | 50,3 | 47,9 | 55,2 | 61,7 | 69,5 | 69,7 | 79,3 |
| Industrias extractivas                                  | 78,6 | 59,8 | 55,0 | 46,5 | 49,6 | 56,6 | 82,5 | 71,4 | 69,8 | 56,5 |
| Industria manufacturera                                 | 14,6 | 12,7 | 12,7 | 12,8 | 11,4 | 11,6 | 9,3  | 10,8 | 11,3 | 10,2 |
| Producción y distribución de energía, gas y agua        | 20,5 | 32,7 | 24,5 | 21,5 | 19,7 | 8,9  | 21,8 | 19,5 | 11,7 | 6,3  |
| Construcción  | 34,1 | 33,9 | 31,3 | 28,0 | 29,0 | 30,8 | 31,4 | 29,9 | 29,8 | 27,4 |
| Comercio; reparac vehículos y artículos domésticos      | 12,1 | 10,3 | 8,9  | 7,5  | 7,5  | 5,5  | 5,2  | 5,2  | 5,6  | 5,9  |
| Hostelería  | 5,9  | 2,8  | 3,9  | 3,9  | 3,5  | 3,2  | 2,2  | 2,5  | 3,7  | 2,8  |
| Transporte, almacenamiento y comunicaciones             | 36,2 | 35,0 | 35,2 | 32,4 | 36,0 | 32,4 | 32,1 | 26,7 | 32,7 | 31,3 |
| Intermediación financiera                               | 4,5  | 6,7  | 9,2  | 5,5  | 3,7  | 3,8  | 3,2  | 3,2  | 4,9  | 2,9  |
| Actividades inmobili. y de alquiler; servicios empresa. | 7,3  | 6,7  | 5,5  | 7,2  | 6,7  | 3,9  | 4,4  | 4,1  | 5,2  | 5,4  |
| Administración Pública, Defensa Seg. Soc.Org. extrat.   | 4,9  | 6,6  | 5,3  | 5,7  | 5,1  | 5,6  | 4,1  | 5,8  | 3,6  | 5,0  |
| Educación   | 2,8  | 4,1  | 4,5  | 3,3  | 1,6  | 2,2  | 2,4  | 2,0  | 2,2  | 2,9  |
| Actividades sanitarias y veterinarias, servic. sociales | 6,6  | 4,3  | 4,3  | 4,8  | 4,0  | 6,3  | 3,1  | 3,3  | 3,4  | 1,3  |
| Otras actividades sociales; servicios personales        | 3,2  | 6,8  | 3,1  | 4,9  | 3,9  | 3,3  | 3,1  | 3,2  | 2,8  | 4,0  |
| Hogares que emplean personal doméstico                  | 87,8 | 54,0 | 48,1 | 31,9 | 21,6 | 39,6 | 41,7 | 28,8 | 22,2 | 14,4 |

$$\text{INDICE DE INCIDENCIA} = \frac{\text{Accidentes mortales} \times 100.000}{\text{Trabajadores}}$$

## I.1.10. INDICES DE INCIDENCIA DE ACCIDENTES MORTALES POR COMUNIDAD AUTONOMA Y PROVINCIA

| COMUNIDAD AUTONOMA Y PROVINCIA | 1989        | 1990        | 1991        | 1992        | 1993        | 1994        | 1995        | 1996        | 1997        | 1998        |
|--------------------------------|-------------|-------------|-------------|-------------|-------------|-------------|-------------|-------------|-------------|-------------|
| <b>TOTAL</b>                   | <b>14,7</b> | <b>14,2</b> | <b>13,4</b> | <b>12,1</b> | <b>11,0</b> | <b>10,6</b> | <b>10,1</b> | <b>9,8</b>  | <b>10,1</b> | <b>9,8</b>  |
| <b>ANDALUCIA</b>               | <b>11,6</b> | <b>11,7</b> | <b>11,4</b> | <b>10,2</b> | <b>8,5</b>  | <b>9,5</b>  | <b>8,4</b>  | <b>7,5</b>  | <b>8,6</b>  | <b>8,3</b>  |
| Almería                        | 10,0        | 18,4        | 12,3        | 16,0        | 14,6        | 15,0        | 7,6         | 8,8         | 15,0        | 11,1        |
| Cádiz                          | 10,4        | 11,8        | 11,2        | 13,3        | 7,2         | 12,0        | 10,8        | 8,8         | 11,5        | 5,9         |
| Córdoba                        | 11,4        | 7,7         | 10,7        | 6,5         | 6,1         | 8,3         | 6,1         | 5,5         | 6,9         | 5,1         |
| Granada                        | 9,8         | 11,0        | 8,7         | 5,0         | 9,8         | 8,1         | 6,2         | 5,0         | 5,4         | 8,7         |
| Huelva                         | 21,2        | 13,8        | 20,2        | 15,8        | 12,3        | 14,5        | 9,9         | 13,2        | 12,7        | 11,2        |
| Jaén                           | 11,5        | 14,1        | 6,5         | 10,8        | 7,3         | 8,7         | 14,2        | 7,7         | 6,1         | 10,2        |
| Málaga                         | 9,9         | 10,3        | 11,9        | 11,3        | 7,9         | 9,9         | 6,2         | 6,0         | 5,6         | 8,8         |
| Sevilla                        | 11,8        | 11,3        | 11,5        | 8,6         | 7,8         | 6,6         | 8,2         | 7,9         | 9,0         | 8,1         |
| <b>ARAGON</b>                  | <b>15,5</b> | <b>20,3</b> | <b>18,0</b> | <b>16,1</b> | <b>14,5</b> | <b>12,6</b> | <b>15,3</b> | <b>11,2</b> | <b>9,6</b>  | <b>11,6</b> |
| Huesca                         | 15,7        | 32,3        | 20,9        | 19,4        | 24,3        | 14,3        | 22,2        | 20,0        | 19,5        | 15,1        |
| Teruel                         | 13,3        | 29,1        | 34,7        | 27,5        | 2,8         | 23,2        | 20,5        | 11,7        | 14,4        | 19,7        |
| Zaragoza                       | 15,9        | 16,1        | 14,7        | 13,5        | 14,1        | 10,5        | 13,0        | 9,2         | 6,8         | 9,7         |
| <b>ASTURIAS</b>                | <b>32,2</b> | <b>19,8</b> | <b>24,6</b> | <b>20,5</b> | <b>22,4</b> | <b>17,7</b> | <b>27,7</b> | <b>22,0</b> | <b>15,9</b> | <b>15,4</b> |
| Asturias                       | 32,2        | 19,8        | 24,6        | 20,5        | 22,4        | 17,7        | 27,7        | 22,0        | 15,9        | 15,4        |
| <b>BALEARES</b>                | <b>14,7</b> | <b>13,2</b> | <b>11,1</b> | <b>7,9</b>  | <b>7,7</b>  | <b>8,0</b>  | <b>5,7</b>  | <b>7,8</b>  | <b>3,0</b>  | <b>6,0</b>  |
| Baleares                       | 14,7        | 13,2        | 11,1        | 7,9         | 7,7         | 8,0         | 5,7         | 7,8         | 3,0         | 6,0         |
| <b>CANARIAS</b>                | <b>9,1</b>  | <b>9,7</b>  | <b>7,5</b>  | <b>8,1</b>  | <b>11,8</b> | <b>8,3</b>  | <b>7,1</b>  | <b>7,5</b>  | <b>6,8</b>  | <b>6,7</b>  |
| Las Palmas                     | 6,9         | 8,9         | 7,0         | 10,2        | 15,1        | 9,7         | 7,6         | 9,5         | 9,3         | 6,6         |
| S C Tenerife                   | 11,6        | 10,7        | 8,1         | 5,8         | 8,2         | 6,8         | 6,4         | 5,2         | 3,9         | 6,9         |
| <b>CANTABRIA</b>               | <b>16,7</b> | <b>24,9</b> | <b>20,0</b> | <b>23,0</b> | <b>8,3</b>  | <b>12,6</b> | <b>18,4</b> | <b>13,4</b> | <b>18,6</b> | <b>11,6</b> |
| Cantabria                      | 16,7        | 24,9        | 20,0        | 23,0        | 8,3         | 12,6        | 18,4        | 13,4        | 18,6        | 11,6        |
| <b>CASTILLA-LA MANCHA</b>      | <b>22,4</b> | <b>15,9</b> | <b>12,4</b> | <b>13,3</b> | <b>11,8</b> | <b>13,9</b> | <b>9,7</b>  | <b>12,8</b> | <b>12,2</b> | <b>14,9</b> |
| Albacete                       | 16,3        | 5,6         | 13,8        | 5,7         | 8,9         | 7,5         | 11,6        | 10,0        | 13,9        | 17,0        |
| Ciudad Real                    | 24,2        | 17,1        | 18,8        | 17,1        | 8,9         | 13,6        | 12,1        | 14,4        | 8,7         | 18,8        |
| Cuenca                         | 22,3        | 12,1        | 16,6        | 19,2        | 12,1        | 29,0        | 4,8         | 14,2        | 20,9        | 15,9        |
| Guadalajara                    | 20,4        | 22,4        | 13,3        | 23,8        | 18,9        | 2,7         | 12,8        | 25,5        | 15,0        | 16,9        |
| Toledo                         | 25,6        | 20,6        | 4,3         | 9,4         | 13,2        | 16,4        | 7,3         | 8,2         | 9,8         | 9,2         |
| <b>CASTILLA Y LEON</b>         | <b>16,9</b> | <b>18,8</b> | <b>18,1</b> | <b>13,7</b> | <b>16,9</b> | <b>14,8</b> | <b>14,9</b> | <b>12,6</b> | <b>13,4</b> | <b>12,7</b> |
| Ávila                          | 14,9        | 5,9         | 11,9        | 6,1         | 36,7        | 18,5        | 3,1         | 15,4        | 11,9        | 11,5        |
| Burgos                         | 26,7        | 18,3        | 17,9        | 13,9        | 13,2        | 11,3        | 24,5        | 13,1        | 12,8        | 14,3        |
| León                           | 13,2        | 27,7        | 26,2        | 18,1        | 16,8        | 19,6        | 18,5        | 23,9        | 22,7        | 18,0        |
| Palencia                       | 29,4        | 24,0        | 16,5        | 21,9        | 15,1        | 7,6         | 17,7        | 15,1        | 19,8        | 12,1        |
| Salamanca                      | 10,2        | 12,8        | 13,9        | 11,4        | 11,5        | 24,3        | 7,1         | 5,7         | 7,0         | 5,4         |
| Segovia                        | 18,5        | 26,9        | 17,6        | 6,0         | 12,1        | 9,1         | 8,9         | 2,9         | 8,7         | 11,2        |
| Soria                          | 20,8        | 16,4        | 12,1        | 12,1        | 20,6        | 29,1        | 20,5        | 16,3        | 4,0         | 19,4        |
| Valladolid                     | 13,4        | 10,3        | 16,1        | 8,6         | 13,2        | 7,0         | 11,3        | 7,7         | 9,1         | 8,6         |
| Zamora                         | 12,5        | 29,8        | 20,0        | 25,4        | 33,2        | 15,6        | 15,8        | 7,9         | 18,0        | 20,0        |
| <b>CATALUÑA</b>                | <b>10,8</b> | <b>11,3</b> | <b>10,1</b> | <b>9,8</b>  | <b>8,8</b>  | <b>8,4</b>  | <b>8,3</b>  | <b>7,2</b>  | <b>8,9</b>  | <b>7,8</b>  |
| Barcelona                      | 10,3        | 10,5        | 9,2         | 8,6         | 8,5         | 7,7         | 7,7         | 6,7         | 7,5         | 6,6         |
| Girona                         | 9,0         | 8,7         | 9,9         | 13,8        | 7,3         | 5,4         | 10,4        | 10,7        | 8,9         | 11,3        |
| Lleida                         | 17,7        | 18,1        | 18,9        | 17,8        | 11,4        | 17,8        | 14,3        | 10,0        | 19,2        | 10,1        |
| Tarragona                      | 13,1        | 17,2        | 13,2        | 12,1        | 10,8        | 12,2        | 8,5         | 6,4         | 14,7        | 12,7        |
| <b>COMUNIDAD VALENCIANA</b>    | <b>13,2</b> | <b>12,1</b> | <b>11,0</b> | <b>10,3</b> | <b>11,7</b> | <b>10,7</b> | <b>8,3</b>  | <b>9,0</b>  | <b>11,0</b> | <b>8,2</b>  |
| Alicante                       | 13,1        | 12,9        | 9,3         | 8,5         | 9,7         | 7,3         | 6,6         | 8,8         | 4,8         | 8,5         |
| Castellón                      | 12,7        | 11,7        | 14,9        | 14,0        | 16,7        | 16,6        | 6,1         | 13,4        | 13,5        | 6,7         |
| Valencia                       | 13,3        | 11,8        | 11,0        | 10,3        | 11,6        | 11,1        | 9,7         | 8,1         | 13,8        | 8,4         |
| <b>EXTREMADURA</b>             | <b>12,2</b> | <b>11,9</b> | <b>14,2</b> | <b>15,7</b> | <b>5,8</b>  | <b>8,9</b>  | <b>7,8</b>  | <b>10,3</b> | <b>9,1</b>  | <b>8,7</b>  |
| Badajoz                        | 14,7        | 15,0        | 14,6        | 13,3        | 7,6         | 9,1         | 3,7         | 10,2        | 6,3         | 7,3         |
| Cáceres                        | 8,8         | 7,4         | 13,6        | 19,0        | 3,2         | 8,6         | 13,5        | 10,3        | 13,1        | 10,6        |
| <b>GALICIA</b>                 | <b>28,3</b> | <b>23,4</b> | <b>29,4</b> | <b>22,0</b> | <b>16,1</b> | <b>16,2</b> | <b>17,5</b> | <b>16,5</b> | <b>17,3</b> | <b>17,9</b> |
| A Coruña                       | 19,9        | 22,6        | 33,1        | 20,4        | 15,7        | 14,1        | 18,2        | 18,8        | 17,2        | 17,9        |
| Lugo                           | 31,8        | 19,0        | 37,2        | 19,6        | 18,9        | 21,6        | 17,0        | 14,9        | 13,7        | 19,0        |
| Ourense                        | 22,1        | 8,2         | 15,2        | 18,4        | 11,7        | 10,3        | 22,2        | 17,8        | 23,5        | 17,2        |
| Pontevedra                     | 38,5        | 31,7        | 26,4        | 26,1        | 16,7        | 18,5        | 15,3        | 14,1        | 16,9        | 17,7        |
| <b>MADRID</b>                  | <b>10,5</b> | <b>11,5</b> | <b>9,8</b>  | <b>9,3</b>  | <b>7,9</b>  | <b>7,4</b>  | <b>5,9</b>  | <b>7,1</b>  | <b>6,9</b>  | <b>6,9</b>  |
| Madrid                         | 10,5        | 11,5        | 9,8         | 9,3         | 7,9         | 7,4         | 5,9         | 7,1         | 6,9         | 6,9         |
| <b>MURCIA</b>                  | <b>23,8</b> | <b>17,7</b> | <b>9,9</b>  | <b>10,4</b> | <b>13,4</b> | <b>14,9</b> | <b>10,2</b> | <b>15,0</b> | <b>12,1</b> | <b>11,2</b> |
| Murcia                         | 23,8        | 17,7        | 9,9         | 10,4        | 13,4        | 14,9        | 10,2        | 15,0        | 12,1        | 11,2        |
| <b>NAVARRA</b>                 | <b>16,0</b> | <b>20,4</b> | <b>17,3</b> | <b>15,1</b> | <b>15,8</b> | <b>16,5</b> | <b>12,5</b> | <b>6,2</b>  | <b>14,5</b> | <b>12,4</b> |
| Navarra                        | 16,0        | 20,4        | 17,3        | 15,1        | 15,8        | 16,5        | 12,5        | 6,2         | 14,5        | 12,4        |
| <b>PAIS VASCO</b>              | <b>20,3</b> | <b>19,7</b> | <b>18,0</b> | <b>17,3</b> | <b>15,1</b> | <b>12,2</b> | <b>14,2</b> | <b>15,9</b> | <b>12,6</b> | <b>15,5</b> |
| Alava                          | 14,4        | 12,7        | 12,5        | 15,8        | 17,4        | 9,3         | 20,4        | 7,7         | 4,2         | 7,0         |
| Guipúzcoa                      | 21,1        | 25,2        | 23,7        | 23,5        | 12,2        | 15,5        | 12,9        | 20,5        | 12,2        | 21,4        |
| Vizcaya                        | 21,6        | 18,5        | 16,2        | 14,0        | 16,1        | 11,2        | 13,0        | 15,8        | 15,8        | 14,7        |
| <b>RIOJA (LA)</b>              | <b>19,6</b> | <b>22,0</b> | <b>16,0</b> | <b>20,7</b> | <b>9,2</b>  | <b>13,7</b> | <b>13,4</b> | <b>13,1</b> | <b>18,2</b> | <b>13,3</b> |
| La Rioja                       | 19,6        | 22,0        | 16,0        | 20,7        | 9,2         | 13,7        | 13,4        | 13,1        | 18,2        | 13,3        |
| Ceuta                          | -           | -           | 20,4        | -           | 10,2        | 10,2        | 20,1        | 10,2        | 10,0        | 0,0         |
| Melilla                        | -           | -           | -           | 25,2        | 36,3        | 11,6        | -           | -           | 20,1        | 29,2        |

INDICE DE INCIDENCIA =  $\frac{\text{Accidentes mortales} \times 100.000}{\text{Trabajadores}}$



I.I.11 INDICES DE FRECUENCIA DE ACCIDENTES MORTALES POR SECTOR Y DIVISION DE ACTIVIDAD

| SECTOR Y DIVISION DE ACTIVIDAD                                 | 1989        | 1990        | 1991        | 1992        | 1993        | 1994        | 1995        | 1996        | 1997        | 1998        |
|--|-------------|-------------|-------------|-------------|-------------|-------------|-------------|-------------|-------------|-------------|
| <b>TOTAL</b>   | <b>8,09</b> | <b>7,83</b> | <b>7,41</b> | <b>6,67</b> | <b>6,12</b> | <b>5,87</b> | <b>5,63</b> | <b>5,51</b> | <b>5,76</b> | <b>5,55</b> |
| <b>SECTORES</b>  |             |             |             |             |             |             |             |             |             |             |
| Agrario  | 5,21        | 5,94        | 6,14        | 4,65        | 3,48        | 4,07        | 4,08        | 4,02        | 3,85        | 4,29        |
| No agrario   | 8,79        | 8,25        | 7,68        | 7,09        | 6,65        | 6,27        | 5,92        | 5,78        | 6,09        | 5,77        |
| Industria  | 9,46        | 8,40        | 8,20        | 8,05        | 7,40        | 7,29        | 6,65        | 7,27        | 7,32        | 6,35        |
| Construcción   | 18,93       | 18,83       | 17,61       | 15,80       | 16,43       | 17,45       | 17,76       | 17,05       | 17,04       | 15,64       |
| Servicios  | 6,32        | 5,97        | 5,45        | 5,06        | 4,81        | 4,21        | 3,86        | 3,60        | 4,03        | 4,00        |
| <b>DIVISIONES DE ACTIVIDAD</b>                                 |             |             |             |             |             |             |             |             |             |             |
| Agricultura, ganadería, caza, silvicultura y pesca             | 5,21        | 5,94        | 6,14        | 4,65        | 3,48        | 4,07        | 4,08        | 4,02        | 3,85        | 4,29        |
| Energía y agua   | 23,73       | 23,65       | 18,53       | 18,39       | 17,36       | 12,31       | 25,50       | 22,54       | 17,92       | 12,25       |
| Extracción y transform. minerales no energéticos. Ind. química | 11,53       | 10,28       | 10,94       | 9,56        | 9,68        | 10,31       | 6,87        | 8,91        | 9,81        | 8,47        |
| Ind. transformadoras metales. Mecánica precisión               | 9,83        | 8,99        | 9,02        | 10,08       | 7,37        | 7,73        | 6,19        | 6,98        | 7,55        | 6,22        |
| Otras industrias manufactureras                                | 6,56        | 5,34        | 5,23        | 4,69        | 5,26        | 5,17        | 4,67        | 5,06        | 5,02        | 5,10        |
| Construcción   | 18,93       | 18,83       | 17,61       | 15,80       | 16,43       | 17,45       | 17,76       | 17,05       | 17,04       | 15,64       |
| Comercio, restaurantes y hostelería. Reparaciones              | 5,99        | 4,82        | 4,37        | 3,78        | 3,71        | 2,81        | 2,57        | 2,64        | 3,03        | 3,00        |
| Transporte y comunicaciones                                    | 20,11       | 19,57       | 19,93       | 18,36       | 20,38       | 18,44       | 18,31       | 15,39       | 18,85       | 18,09       |
| Instituc. financieras, seguros, serv. a empresas y alquileres  | 3,90        | 3,64        | 4,23        | 3,57        | 2,51        | 1,90        | 1,73        | 1,59        | 2,46        | 1,94        |
| Otros servicios  | 3,09        | 3,90        | 2,87        | 3,25        | 2,85        | 3,01        | 2,44        | 2,74        | 2,38        | 2,72        |

$$\text{INDICE DE FRECUENCIA} = \frac{\text{Accidentes mortales} \times 100.000.000}{\text{Horas trabajadas}}$$


I.I.12 INDICES DE FRECUENCIA DE ACCIDENTES MORTALES POR COMUNIDAD AUTONOMA

| COMUNIDAD AUTONOMA   | 1989        | 1990        | 1991        | 1992        | 1993        | 1994        | 1995        | 1996        | 1997        | 1998        |
|----------------------|-------------|-------------|-------------|-------------|-------------|-------------|-------------|-------------|-------------|-------------|
| <b>TOTAL</b>         | <b>8,09</b> | <b>7,83</b> | <b>7,41</b> | <b>6,67</b> | <b>6,12</b> | <b>5,87</b> | <b>5,63</b> | <b>5,51</b> | <b>5,76</b> | <b>5,55</b> |
| Andalucía            | 6,47        | 6,50        | 6,35        | 5,66        | 4,71        | 5,28        | 4,62        | 4,27        | 4,98        | 4,75        |
| Aragón               | 8,46        | 11,13       | 9,90        | 8,92        | 8,03        | 7,00        | 8,57        | 6,35        | 5,51        | 6,68        |
| Asturias             | 17,85       | 10,62       | 12,83       | 10,77       | 11,72       | 9,34        | 14,66       | 11,63       | 8,55        | 8,35        |
| Baleares             | 8,15        | 7,32        | 6,13        | 4,32        | 4,27        | 4,48        | 3,21        | 4,45        | 1,75        | 3,47        |
| Canarias             | 5,06        | 5,42        | 4,22        | 4,58        | 6,70        | 4,72        | 4,00        | 4,23        | 3,98        | 3,92        |
| Cantabria            | 9,11        | 13,65       | 11,13       | 12,75       | 4,59        | 6,94        | 10,15       | 7,44        | 10,42       | 6,56        |
| Castilla-La Mancha   | 12,51       | 8,71        | 6,84        | 7,33        | 6,46        | 7,70        | 5,39        | 7,13        | 6,92        | 8,43        |
| Castilla y León      | 9,38        | 10,41       | 10,12       | 7,59        | 9,56        | 8,29        | 8,35        | 7,14        | 7,62        | 7,31        |
| Cataluña             | 6,10        | 6,38        | 5,71        | 5,54        | 4,98        | 4,79        | 4,72        | 4,15        | 5,17        | 4,48        |
| Comunidad Valenciana | 7,63        | 6,99        | 6,34        | 5,97        | 6,75        | 6,20        | 4,74        | 5,24        | 6,42        | 4,76        |
| Extremadura          | 6,50        | 6,25        | 7,54        | 8,40        | 3,13        | 4,78        | 4,17        | 5,57        | 5,07        | 4,80        |
| Galicia              | 15,05       | 12,58       | 15,94       | 11,76       | 8,68        | 8,76        | 9,54        | 9,13        | 9,60        | 9,97        |
| Madrid               | 5,94        | 6,49        | 5,62        | 5,30        | 4,55        | 4,21        | 3,43        | 4,09        | 3,98        | 4,01        |
| Murcia               | 13,58       | 10,08       | 5,74        | 6,00        | 7,70        | 8,58        | 5,84        | 8,72        | 7,20        | 6,64        |
| Navarra              | 8,94        | 11,49       | 9,88        | 8,66        | 9,11        | 9,52        | 7,18        | 3,56        | 8,36        | 7,17        |
| Pais Vasco           | 11,53       | 11,26       | 10,39       | 9,96        | 8,78        | 7,04        | 8,15        | 9,25        | 7,38        | 9,03        |
| Rioja (La)           | 10,82       | 12,12       | 8,96        | 11,56       | 5,07        | 7,54        | 7,43        | 7,37        | 10,27       | 7,64        |

$$\text{INDICE DE FRECUENCIA} = \frac{\text{Accidentes mortales} \times 100.000.000}{\text{Horas trabajadas}}$$



## **PROCESO ESTADÍSTICO Y NOTAS EXPLICATIVAS**



## Proceso estadístico

Los datos sobre accidentes de trabajo que aquí se ofrecen se obtienen de la información contenida en los documentos que a continuación se relacionan, los cuales fueron establecidos por la Orden del Ministerio de Trabajo y Seguridad Social de 16 de diciembre de 1987.

**PARTE DE ACCIDENTE DE TRABAJO.** Es un documento individual que debe cumplimentarse cuando el accidente ocasiona la ausencia del accidentado del lugar de trabajo durante al menos un día, excluido el del accidente, y previa baja médica. Contiene toda la información relacionada con el accidente, tanto la referida al centro de trabajo y a la empresa a la que pertenece el trabajador accidentado como la relativa a las características personales y profesionales del propio trabajador y a las circunstancias y forma en que ocurrió el accidente. Asimismo, distingue entre accidentes y recaídas, con objeto de evitar dobles cómputos. Se cumplimenta por el empresario, cuando el accidentado es un trabajador por cuenta ajena, o por el propio trabajador, cuando éste es autónomo; en ambos casos, el documento es remitido a la Entidad Gestora o Colaboradora con la que aquellos tengan cubierta la protección de esta contingencia; dicha Entidad debe presentar el citado documento ante la autoridad laboral competente de la provincia en la que radica el centro de trabajo del trabajador accidentado, quien debe remitir una copia a la Subdirección General de Estadísticas Sociales y Laborales del Ministerio de Trabajo y Asuntos Sociales. Puesto que el parte se cumplimenta cuando ocurre el accidente, no contiene información sobre la duración de la baja y la causa del alta del trabajador por no conocerse estas circunstancias en el momento de la ocurrencia del accidente.

**RELACIÓN DE ALTAS O FALLECIMIENTOS DE ACCIDENTADOS.** En este documento deben enumerarse todos los trabajadores accidentados que han causado alta o han fallecido durante el mes de referencia; debe consignarse, para cada trabajador, las fechas de baja y alta, la causa del alta y un conjunto de identificadores que permitan efectuar la asociación o "case" entre los trabajadores incorporados en los correspondientes partes de accidente y los que figuran en las relaciones de altas, para poder asignarles a los primeros los datos referentes a jornadas no trabajadas y la causa del alta. Se cumplimenta mensualmente por la Entidad Gestora o Colaboradora y se remite directamente a la Subdirección General de Estadísticas Sociales y Laborales.

**RELACIÓN DE ACCIDENTES DE TRABAJO OCURRIDOS SIN BAJA MÉDICA.** Es un documento en el que se relacionan todos los trabajadores que han sufrido un accidente de trabajo que no haya causado la baja médica. Debe consignarse, para cada trabajador, el sexo, la fecha del accidente y la forma como ocurrió y, respecto al centro de trabajo, la actividad económica, además de una serie de identificadores del trabajador, de la empresa y del centro de trabajo. Es cumplimentado mensualmente por el empresario o trabajador autónomo, según los casos, y enviado a la Entidad Gestora o Colaboradora, quien lo presenta ante la autoridad laboral competente, la cual remite una copia a la Subdirección General de Estadísticas Sociales y Laborales.

Una vez recibidos en dicha Unidad los tres documentos citados, se inicia el proceso de elaboración de los resultados estadísticos.

Una de las fases de todo el proceso consiste en integrar la información que figura en los partes de accidentes con la que se recoge en la relación de altas o fallecimientos, tal como se ha indicado anteriormente. Con respecto a esta fase, cabe señalar que, dado que un trabajador accidentado puede estar en situación de baja por Incapacidad Temporal hasta 18 meses, a la fecha de cierre de la estadística hay un determinado número de procesos que no han finalizado y, por tanto, no se ha recibido su notificación del alta; a ello debe añadirse los posibles errores en los identificadores y/o la no comunicación de altas que sí se han producido. En 1998, el número de partes de accidente en jornada de trabajo a los que no se les ha podido asociar su correspondiente alta ha representado el 15 por ciento del total de partes recibidos. Para dichos partes de accidentes no "casados" se realiza cada año una estimación del número de jornadas no trabajadas, utilizando como base de dicha estimación el resto de la información disponible.

Los datos de jornadas no trabajadas que se recogen en esta publicación son, por tanto, una aproximación a las cifras reales, pues se componen de una parte conocida, la referida a los partes cuya

alta se ha comunicado y localizado, y de otra estimada, la relativa a los partes que se han quedado sin "casar".

Por lo que se refiere a las causas de alta, no se ha considerado oportuno efectuar una imputación en los partes de accidentes cuya alta no figura en el fichero, por lo que las tablas en las que figura esta variable incluyen una línea con el texto "no consta alta", que se refiere a dicho tipo de partes.

Es de señalar que los datos de accidentes de trabajo que se ofrecen en esta Publicación difieren ligeramente de los que se vienen ofreciendo en el Boletín de Estadísticas Laborales (BEL), debido a que los datos de esta última publicación proceden de la explotación de los documentos RESUMEN ESTADÍSTICO DE LA SINIESTRALIDAD LABORAL (RESL) que elaboran mensualmente las autoridades laborales con competencia en la materia. Los RESL se elaboran utilizando como información de base la contenida en los documentos antes mencionados, *Parte de accidentes de trabajo y Relación de accidentes de trabajo ocurridos sin baja médica*, que se presentan mensualmente ante la autoridad laboral competente, si bien, solo incluyen variables básicas y su período de referencia es el de presentación del parte; su objetivo fundamental es proporcionar una información de avance mientras no se disponga de los datos definitivos obtenidos de la explotación completa de los documentos de base. La discrepancia entre los datos obtenidos de ambas fuentes no es relevante y se debe, fundamentalmente, a los diferentes periodos de cómputo: fecha de presentación de los partes en el BEL y de ocurrencia real del accidente en los datos incluidos en esta Publicación.

## Notas explicativas

### 1. Estructura de las tablas.

Las tablas de la presente Publicación se ofrecen agrupadas en cuatro grandes apartados:

- ACCIDENTES DE TRABAJO OCURRIDOS EN 1998
- JORNADAS NO TRABAJADAS POR ACCIDENTES OCURRIDOS EN 1998
- RECAÍDAS DE ACCIDENTES
- ÍNDICES

Las tablas correspondientes a los cuatro apartados citados se diferencian mediante una letra que precede al número de la tabla; dichas letras son A, J, R e I, que se corresponden, respectivamente, con cada uno de los apartados.

A continuación de la letra figura un número romano que indica el tipo de variable que se recoge en las tablas correspondientes; se han diferenciado los siguientes tipos:

- I. Características generales.
- II. Características del accidente.
- III. Características del trabajador accidentado.
- IV. Características de las consecuencias del accidente.
- V. Características de la empresa.
- VI. Comunidad autónoma y provincia del centro de trabajo del trabajador accidentado.
- VII. Características de los accidentes sin baja.

Dentro de cada apartado y para cada subapartado según tipo de variable, las tablas se numeran correlativamente.

En el índice de tablas que figura al principio de la Publicación se ha señalado en negrita la variable principal de cada tabla para facilitar su localización.

### 2. Principales variables de clasificación.

Por lo que se refiere a las principales variables de clasificación utilizadas en la estadística, se hace referencia seguidamente a aquellas que requieren una explicación para facilitar su comprensión:

#### — **Período de referencia.**

Se utiliza la fecha de la baja para accidentes o recaídas con baja y la fecha de ocurrencia para los accidentes sin baja.

— **Accidentes.**

Se excluyen de esta denominación las recaídas, que se tratan siempre por separado. Los accidentes pueden o no producir la baja laboral del trabajador y, asimismo, pueden ocurrir durante la jornada de trabajo —en el propio centro o fuera del mismo— o al ir o volver del trabajo, accidentes denominados “in itinere”.

— **Gravedad.**

Según el dictamen facultativo, se clasifican los accidentes en leves, graves (incluidos los muy graves) y mortales.

— **Ámbito territorial.**

En general se aplica el concepto de provincia de ocurrencia del accidente, excepto en la tabla A.VI.1., donde se ofrecen datos clasificados por provincia en la que radica el centro de trabajo al que pertenece el trabajador accidentado.

La elección del primer concepto se debe, fundamentalmente, a que su interpretación produce menos equívocos que la del segundo. En cualquier caso, a efectos estadísticos la utilización de uno u otro concepto no tiene mayor relevancia, ya que, como puede deducirse de la observación de los datos, las diferencias no son significativas.

Para los accidentes sin baja, el ámbito territorial viene definido por la ubicación del centro de trabajo del trabajador accidentado.

— **Sector y rama de actividad.**

Para la desagregación por actividad económica se utiliza la Clasificación Nacional de Actividades Económicas-1993 (CNAE-93). Esta clasificación se aplica a todos los datos recogidos en esta publicación excepto para el cálculo de los índices de frecuencia y gravedad, en los que se mantiene la CNAE-74, por no estar disponibles los datos de horas trabajadas desagregados según la CNAE-93 (Véase ANEXO).

— **Lugar del accidente.**

Se diferencian, por un lado, los accidentes que han tenido lugar durante la jornada de trabajo, que incluyen los ocurridos en alguna de las tres situaciones siguientes: en el centro de trabajo habitual, en desplazamiento durante la jornada laboral y en otro centro o lugar de trabajo y, por otro, los accidentes “in itinere”, que son los ocurridos al ir o al volver del trabajo.

— **Forma en que se produjo.**

Refleja las circunstancias en que ocurrió el accidente.

— **Aparato o agente material causante.**

Se utiliza la clasificación establecida por el Instituto Nacional de Seguridad e Higiene en el Trabajo, que ofrece un gran nivel de desagrupación. En las tablas de esta Publicación, los agentes se agrupan en bloques homogéneos para facilitar la lectura de los resultados, agregándose, asimismo, los datos de aquellos que, teniendo características similares, tienen poca entidad cuantitativa.

— **Ocupación.**

Para la desagregación por ocupaciones se utiliza la Clasificación Nacional de Ocupaciones de 1994 (CNO-94).

— **Tipo de contrato.**

Se codifican todas las modalidades de contratación existentes, diferenciando, dentro de cada tipo, la casuística establecida a efectos de la cumplimentación del Boletín de Cotización a la Seguridad Social TC/2.

En las tablas se ofrecen los datos agrupados, en primer lugar, por tipos de contratos según su duración, y en segundo, teniendo en cuenta otras características homogéneas.

Se incluye una rúbrica de “no clasificables” que recoge, además de los casos en los que el código de tipo de contrato no figura o es erróneo, a los trabajadores autónomos.

Se incluye una rúbrica de "no clasificables" que recoge, además de los casos en los que el código de tipo de contrato no figura o es erróneo, a los trabajadores autónomos.

— **Naturaleza de la lesión.**

Se recoge el tipo de lesión sufrida por el accidentado.

— **Causa del alta.**

El término "alta" no se corresponde necesariamente con el alta médica, sino que tiene un sentido puramente administrativo que significa el final del proceso de "incapacidad temporal". Las situaciones que finalizan dicho proceso se recogen en la Orden del Ministerio de trabajo y Asuntos Sociales de 18 de septiembre de 1998, por la que se aprueban los nuevos modelos de parte médico de baja/alta, y son las siguientes: fallecimiento, curación, inspección médica, propuesta de incapacidad, agotamiento de plazo, mejoría que permita realizar el trabajo habitual, e incomparecencia; las tres últimas se incluyen en las tablas de forma agrupada en "otras causas".

— **Jornadas no trabajadas.**

Son las que corresponden a los accidentes o recaídas ocurridos durante el período de referencia. Se obtienen por diferencia entre la fecha del alta y la de la baja. La cifra que aquí se recoge es una aproximación de la real, ya que se ha calculado agregando a las jornadas no trabajadas correspondientes a accidentes para los que existe parte y comunicación de alta la estimación de los días no trabajados correspondientes a los accidentes cuya alta no ha sido comunicada o carece de los identificativos necesarios para establecer la correspondencia con el parte de accidentes, tal como ya se ha expuesto anteriormente.

3. Índices obtenidos.

Los índices utilizados en esta Publicación son los siguientes:

— **ÍNDICE DE INCIDENCIA.**

De acuerdo con la recomendación de la XIII.<sup>a</sup> Conferencia Internacional de Estadísticos del Trabajo de la O.I.T., se utiliza el siguiente índice de incidencia:

$$\text{Índice de incidencia} = \frac{\text{N.º total de accidentes} \times 1.000}{\text{N.º medio de personas expuestas al riesgo}}$$

A efectos de elaboración de éste índice, el numerador se corresponde con los accidentes en jornada de trabajo con baja y el denominador es la media anual de los trabajadores afiliados a la Seguridad Social en aquellos regímenes que tienen cubierta de forma específica la contingencia de accidente de trabajo; dichos regímenes son: el Régimen General, el Régimen Especial de la Minería del Carbón, el Régimen Especial Agrario y el Régimen Especial del Mar. El índice de Incidencia obtenido queda definido, por tanto, de la siguiente forma

$$\text{Índice de Incidencia} = \frac{\text{Accidentes en jornada de trabajo con baja} \times 1.000}{\text{Afiliados a regímenes de la S.S. con la contingencia de accidente de trabajo específicamente cubierta}}$$

Se ofrecen datos de este índice por ámbito territorial (comunidad autónoma y provincia) y por actividad económica.

— **ÍNDICE DE FRECUENCIA.**

También según la recomendación de la OIT, el índice de frecuencia relaciona los accidentes con el número total de horas trabajadas.

$$\text{Índice de Frecuencia} = \frac{\text{N.º total de accidentes} \times 1.000.000}{\text{N.º total de horas trabajadas}}$$

El índice se ha elaborado incluyendo en el numerador los accidentes en jornada de trabajo con baja y en el denominador el total de horas trabajadas por el colectivo expuesto al riesgo.

Las horas trabajadas se han estimado multiplicando los trabajadores expuestos al riesgo, obtenidos según se indicó en el epígrafe anterior, por el número medio de horas trabajadas por trabajador, obtenido



El índice de Frecuencia obtenido queda definido como sigue:

$$\text{Índice de Frecuencia} = \frac{\text{Accidentes en jornada de trabajo con baja} \times 1.000.000}{\text{Afiliados a regímenes de la S.S. con la contingencia de accidente cubierta} \times \text{horas medias por trabajador efectuadas anualmente}}$$

La desagregación por actividad económica que se ofrece es a nivel de división de la CNAE, por ser éste el enlace que ha efectuado el INE entre los resultados de la actual Encuesta de Salarios en la Industria y los Servicios y la anterior Encuesta de Salarios.

Las horas medias trabajadas en la división 0 (agricultura, ganadería, caza, silvicultura y pesca) se han obtenido de la Encuesta de Población Activa, ya que dicha división no es investigada por la Encuesta de Salarios. Para la división 9, cuyos datos tampoco son investigados por esta última encuesta, se han utilizado las horas-medias de la división 8.

#### — ÍNDICE DE GRAVEDAD

Este índice relaciona el tiempo no trabajado a consecuencia de accidentes de trabajo con el tiempo trabajado por las personas expuestas al riesgo. Concretamente, el índice de gravedad utilizado es el siguiente:

$$\text{Índice de Gravedad} = \frac{\text{Jornadas no trabajadas por los accidentes en jornada de trabajo con baja} \times 1.000}{\text{Afiliados a regímenes de la S.S. con la contingencia de accidentes cubierta} \times \text{horas medias por trabajador efectuadas anualmente}}$$

El numerador del índice lo compone el número de jornadas no trabajadas correspondientes a accidentes con baja ocurridos en jornada de trabajo y el denominador es el mismo que el calculado para los índices de frecuencia.

#### — DURACIÓN MEDIA DE LAS BAJAS


Este indicador se obtiene dividiendo las jornadas no trabajadas por el número de accidentes, es decir

$$\text{Duración media de las bajas} = \frac{\text{Jornadas no trabajadas por accidentes en jornada de trabajo con baja}}{\text{Accidentes en jornada de trabajo con baja}}$$

Se ofrecen datos de este indicador por rama de actividad, por provincia y por comunidad autónoma.

#### — ÍNDICE DE ACCIDENTES MORTALES

Se elaboran el índice de incidencia y el índice de frecuencia referidos ambos a accidentes mortales. Los denominadores de los índices son los mismos que los ya comentados para los índices de incidencia y frecuencia generales y los numeradores son los accidentes mortales en jornada de trabajo, multiplicando el cociente por cien mil en el índice de incidencia y por cien millones en el de frecuencia.



## ANEXO

Correspondencia entre la clasificación de actividades utilizada en esta publicación y los códigos de la Clasificación Nacional de Actividades 1993 (C.N.A.E-93), a dos dígitos.

| <b>RAMAS DE ACTIVIDAD</b>  | <b>CODIGOS<br/>C.N.A.E.-93</b> |
|--|--------------------------------|
| Agricultura, ganadería, caza y silvicultura                                    | 01, 02                         |
| Pesca y acuicultura  | 05                             |
| Extracción y aglomeración de carbón  | 10                             |
| Extracción de petróleo, gas natural, uranio y torio                            | 11, 12                         |
| Extracción de minerales no energéticos   | 13, 14                         |
| Industria de alimentos bebidas y tabaco  | 15, 16                         |
| Industria textil y de la confección  | 17, 18                         |
| Industria del cuero y del calzado  | 19                             |
| Industria de la madera y del corcho. Cestería                                  | 20                             |
| Industria del papel. Artes gráficas y edición                                  | 21, 22                         |
| Coquerías. Refinerías. Tratamiento de combustibles nucleares                   | 23                             |
| Industria química  | 24                             |
| Fabricación de productos de caucho y materias plásticas                        | 25                             |
| Fabricación de productos minerales no metálicos                                | 26                             |
| Metalurgia   | 27                             |
| Fabricación de productos metálicos excepto maquinaria                          | 28                             |
| Construcción de maquinaria y equipo mecánico                                   | 29                             |
| Fabricación de máquinas de oficina, equipo informático y material electrónico  | 30, 32                         |
| Fabricación de máquina y material eléctrico                                    | 31                             |
| Fabricación de instrumentos médicos, de precisión, óptica y relojería          | 33                             |
| Fabricación de automóviles y remolques   | 34                             |
| Fabricación de otro material de transporte                                     | 35                             |
| Fabricación de muebles. Otras industrias manufactureras. Reciclaje             | 36, 37                         |
| Producción y distribución de energía eléctrica, gas y agua                     | 40, 41                         |
| Construcción   | 45                             |
| Venta y reparación de vehículos. Venta de combustible                          | 50                             |
| Comercio al por mayor. Intermediarios del comercio                             | 51                             |
| Comercio al por menor. Reparaciones domésticas                                 | 52                             |
| Hostelería   | 55                             |
| Transporte terrestre y por tubería   | 60                             |
| Transporte marítimo y fluvial  | 61                             |
| Transporte aéreo y espacial  | 62                             |
| Actividades anexas a los transportes. Agencias de viaje. Comunicaciones        | 63, 64                         |
| Instituciones financieras y seguros  | 65, 66, 67                     |
| Inmobiliarias. Alquiler de bienes muebles                                      | 70, 71                         |
| Actividades informáticas. Investigación y desarrollo                           | 72, 73                         |
| Otras actividades empresariales  | 74                             |
| Administración pública, defensa y Secur. Social. Organismos extraterritoriales | 75, 99                         |
| Educación  | 80                             |
| Actividades sanitarias y veterinarias. Servicios sociales                      | 85                             |
| Actividades de saneamiento público   | 90                             |
| Actividades asociativas, recreativas y culturales                              | 91, 92                         |
| Actividades diversas de servicios personales                                   | 93                             |
| Hogares que emplean personal doméstico   | 95                             |