

ESTADÍSTICA DE HUELGAS Y CIERRES PATRONALES

Avance enero 2022

La información ofrecida se refiere a todas las huelgas y cierres patronales de los que se ha tenido conocimiento, exista o no constancia administrativa previa de su convocatoria, excepto las siguientes:

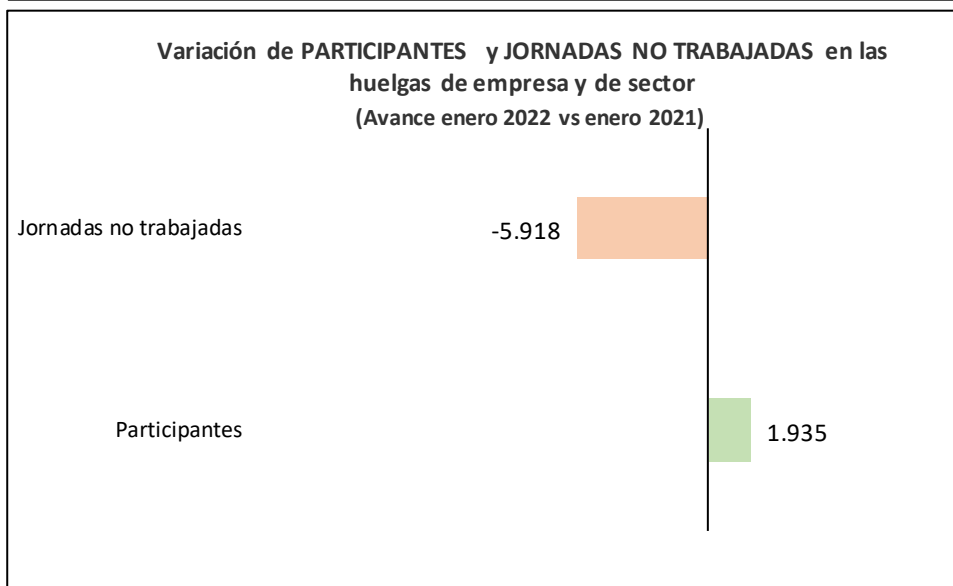
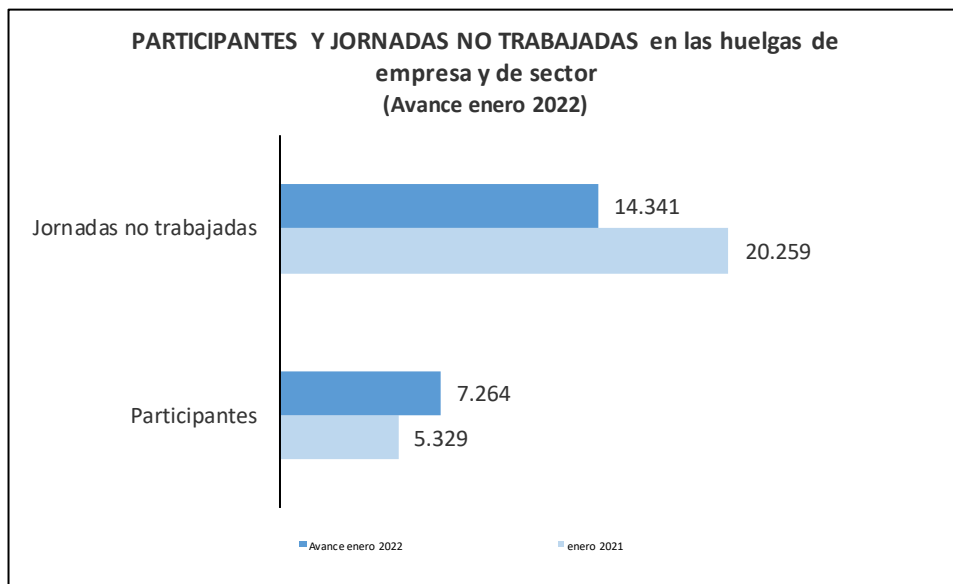
- Las que no implican jornadas no trabajadas, como las llamadas huelgas de celo.
- Las de duración inferior a una hora.
- Las que se refieren a actividades convencionalmente no productivas: huelgas de estudiantes, de consumidores, etc...
- Las que afectan a colectivos sin derecho a huelga: personal militar y de las Fuerzas y Cuerpos de Seguridad del Estado.
- las huelgas generales y las huelgas de sector de ámbito nacional.

<http://www.mites.gob.es/estadisticas/Hue/welcome.htm>

<http://www.mites.gob.es>



ESTADÍSTICA DE HUELGAS Y CIERRES PATRONALES. DATOS ABSOLUTOS (I)

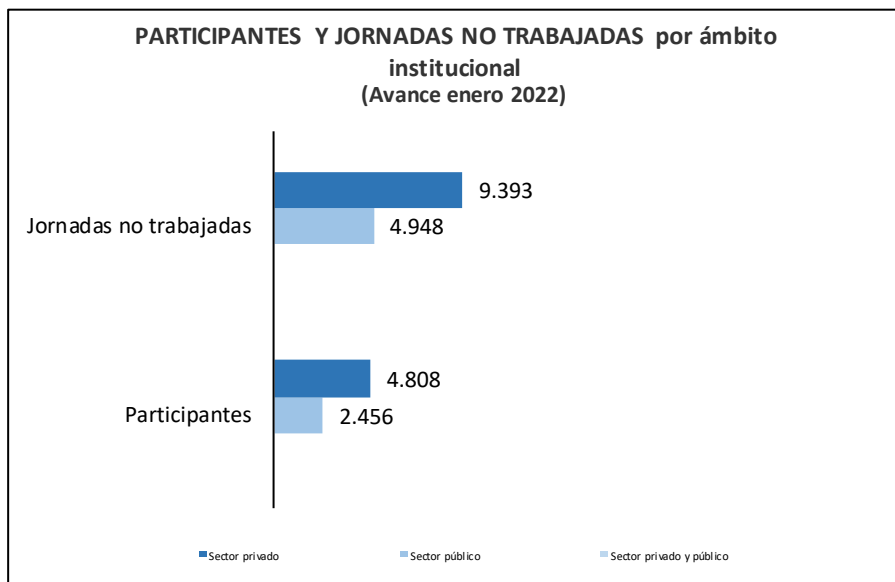


El número de **huelgas** que se desarrollaron durante el mes de enero 2022 fue de 60, con **7.264 trabajadores participantes** y un total de **14.341 jornadas no trabajadas**.

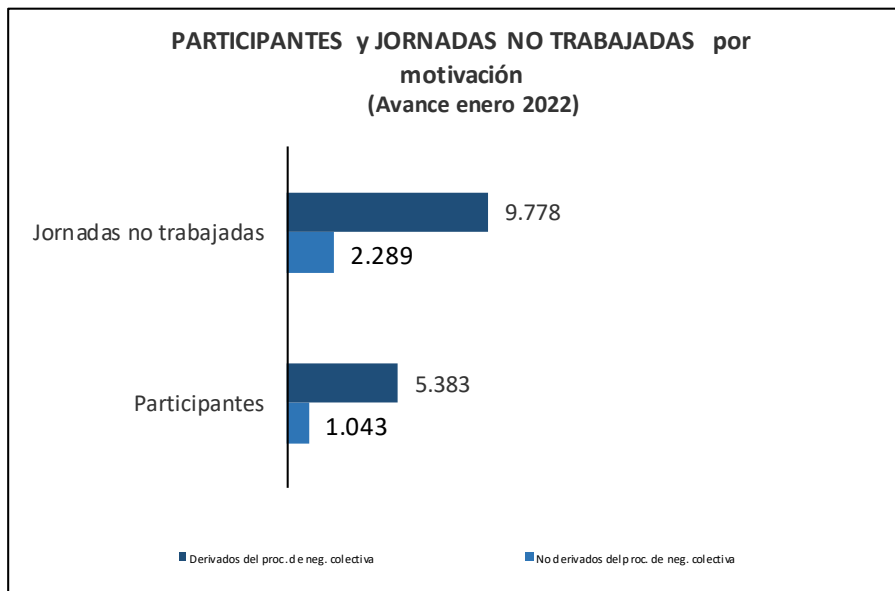
Por **ámbito sectorial**, las huelgas de empresa fueron 59 (98,3%) mientras que de sector tan solo se comunican 1 huelgas (1,7%). Si nos fijamos en los trabajadores participantes el 99,9% lo hicieron en huelgas de empresa y el 0,1% en huelgas de sector, y respecto a las jornadas no trabajadas el 99,9% fueron en huelgas de empresa y el 0,1% en huelgas de sector.

La **media de trabajadores participantes por huelga de sector o de empresa** fue 121 y el número medio de jornadas no trabajadas por huelga en este caso ascendió a 239,0.

ESTADÍSTICA DE HUELGAS Y CIERRES PATRONALES. DATOS ABSOLUTOS (II)



Por **ámbito institucional**, la mayor conflictividad laboral en número de huelgas se registró en el sector privado con 48 (80,0%) huelgas, 4.808 (66,2%) trabajadores participantes y 9.393 (65,5%) jornadas no trabajadas. Al sector público le correspondieron 12 (20,0%) huelgas, con 2.456 (33,8%) trabajadores participantes y 4.948 (34,5%) jornadas no trabajadas.

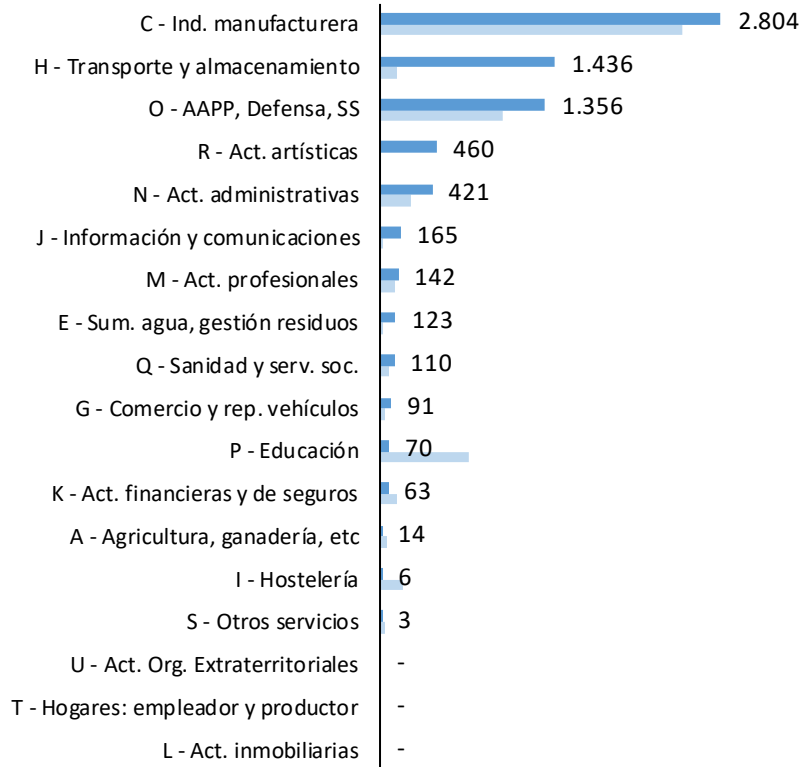


Por **motivación**, 49 huelgas lo fueron por motivos estrictamente laborales de las que, la mayor parte 18, fueron realizadas por motivos laborales no derivados del proceso de negociación colectiva, con 1.043 participantes y 2.289 jornadas no trabajadas.

ESTADÍSTICA DE HUELGAS Y CIERRES PATRONALES. DATOS ABSOLUTOS (III)

Por **sección de actividad económica y comunidades autónomas**, se presentan los datos del total de **trabajadores participantes en huelgas de empresa y de sector**, así como los datos del mismo periodo del año anterior.

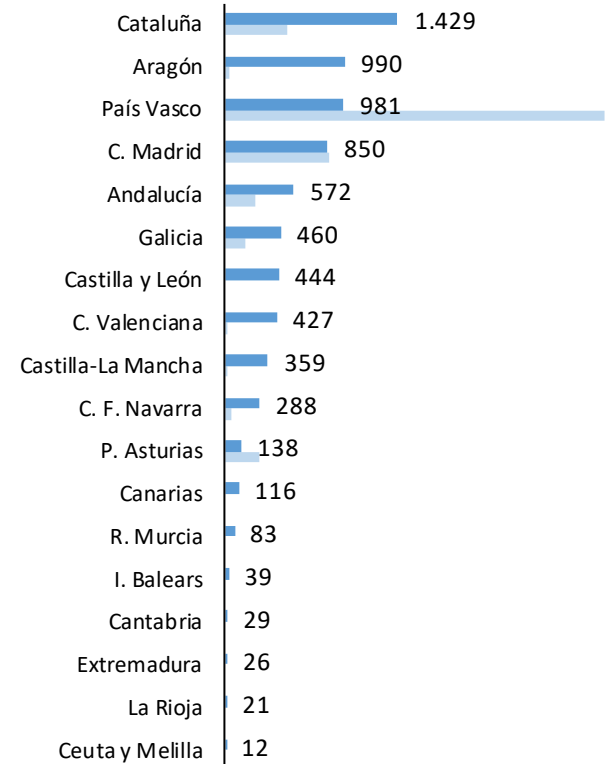
TRABAJADORES PARTICIPANTES en huelgas de empresa y de sector según sección de actividad económica
(Avance enero 2022)



Avance enero 2022

enero 2021

TRABAJADORES PARTICIPANTES en huelgas de empresa y de sector según CCAA
(Avance enero 2022)

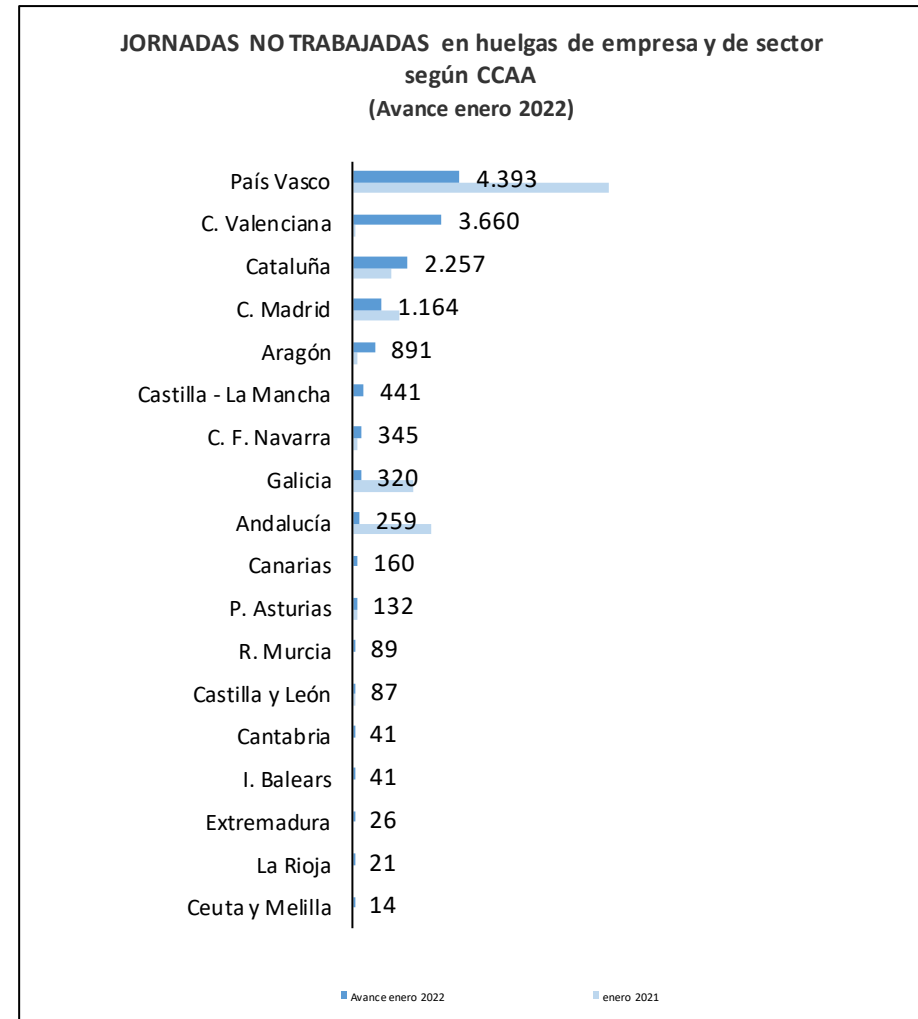
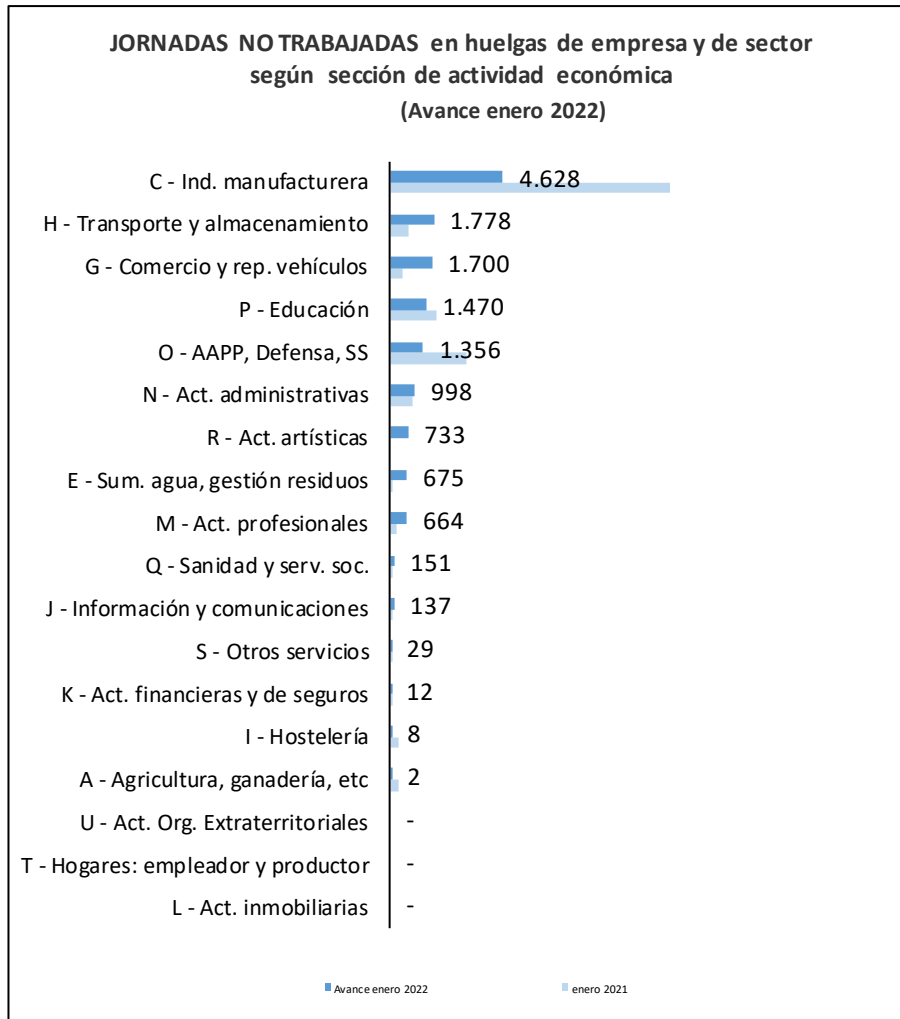


Avance enero 2022

enero 2021

ESTADÍSTICA DE HUELGAS Y CIERRES PATRONALES. DATOS ABSOLUTOS (IV)

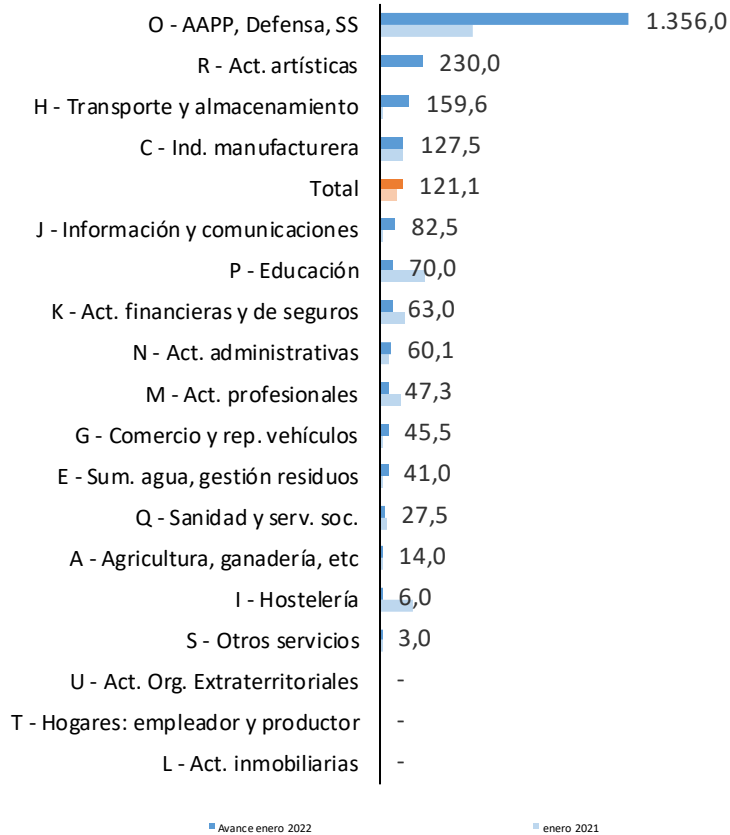
Por **sección de actividad económica y comunidades autónomas**, se presentan los datos del total de **jornadas no trabajadas en huelgas de empresa y de sector**, así como los datos del mismo periodo del año anterior.



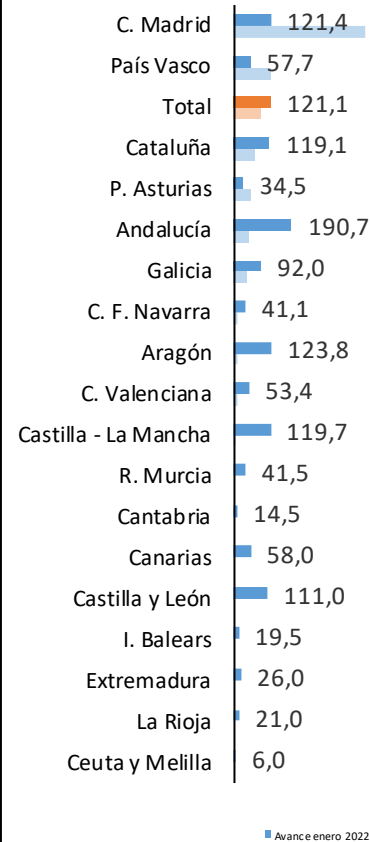
ESTADÍSTICA DE HUELGAS Y CIERRES PATRONALES. DATOS RELATIVOS (I)

Se presentan también los **trabajadores participantes por huelga de empresa y de sector** por sección de **actividad económica y comunidades autónomas**. Se muestran los datos en el mismo periodo del año anterior.

TRABAJADORES PARTICIPANTES por HUELGA según sección de actividad económica
(Avance enero 2022)



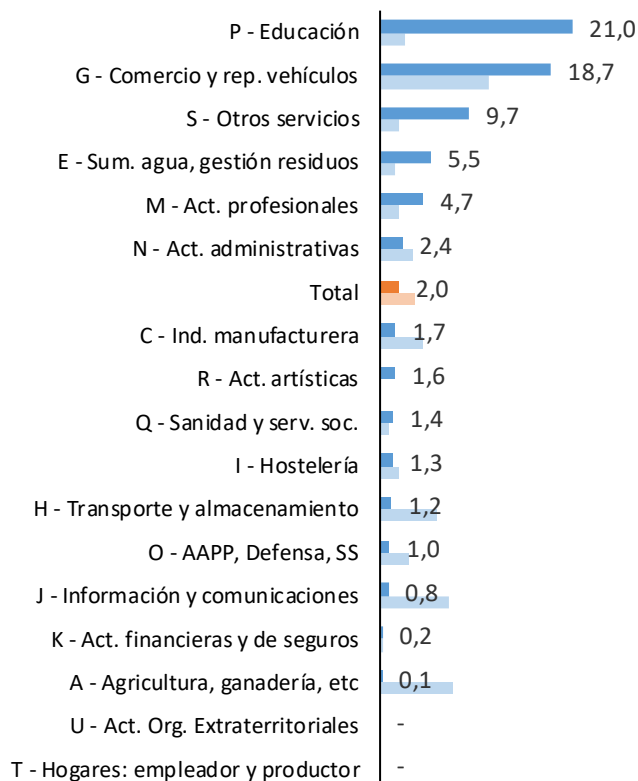
TRABAJADORES PARTICIPANTES por HUELGA según COMUNIDAD AUTÓNOMA
(Avance enero 2022)



ESTADÍSTICA DE HUELGAS Y CIERRES PATRONALES. DATOS RELATIVOS (II)

Por **sección de actividad y comunidades autónomas**, se presentan las **jornadas no trabajadas por cada trabajador participante en huelgas de empresa y de sector**. Se muestra la gráfica del dato en mismo periodo del año anterior.

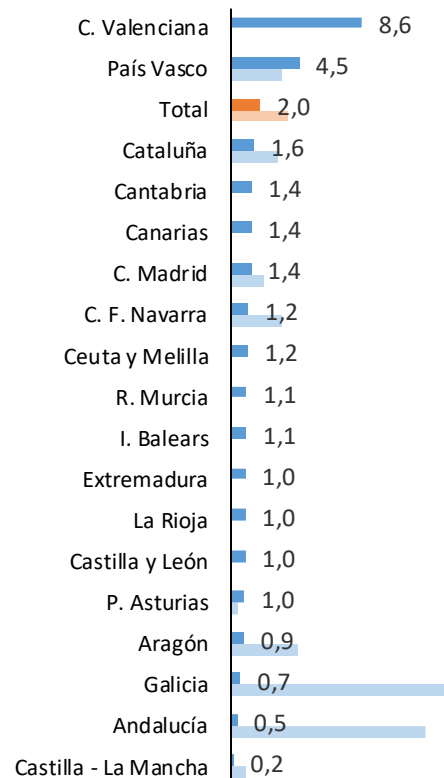
JORNADAS NO TRABAJADAS por PARTICIPANTE según sección de actividad económica (Avance enero 2022)



Avance enero 2022

enero 2021

JORNADAS NO TRABAJADAS por PARTICIPANTE según COMUNIDAD AUTÓNOMA (Avance enero 2022)



Avance enero 2022

enero 2021