

ESTADÍSTICA DE HUELGAS Y CIERRES PATRONALES

Avance enero-octubre 2022

La información ofrecida se refiere a todas las huelgas y cierres patronales de los que se ha tenido conocimiento, exista o no constancia administrativa previa de su convocatoria, excepto las siguientes:

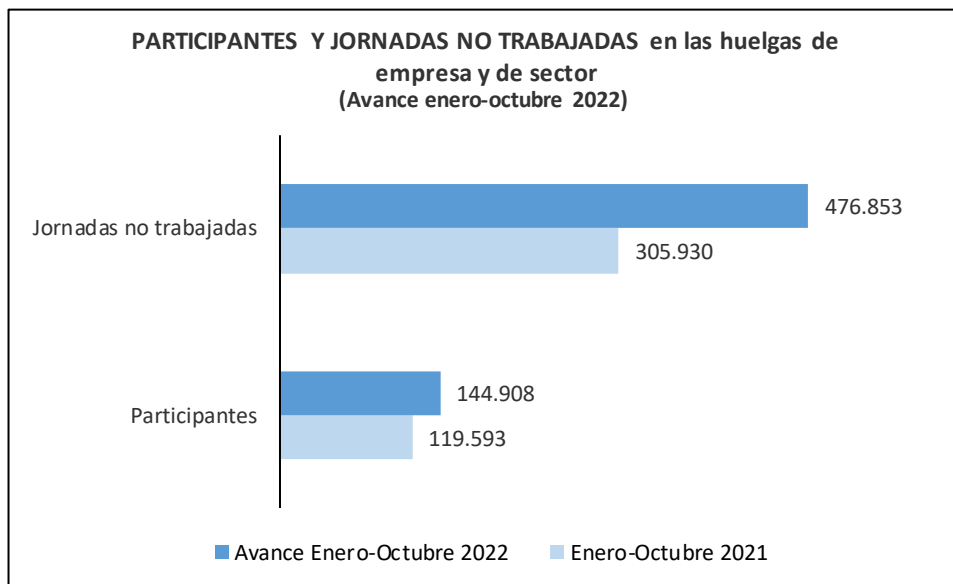
- Las que no implican jornadas no trabajadas, como las llamadas huelgas de celo.
- Las de duración inferior a una hora.
- Las que se refieren a actividades convencionalmente no productivas: huelgas de estudiantes, de consumidores, etc...
- Las que afectan a colectivos sin derecho a huelga: personal militar y de las Fuerzas y Cuerpos de Seguridad del Estado.
- las huelgas generales y las huelgas de sector de ámbito nacional.

<http://www.mites.gob.es/estadisticas/Hue/welcome.htm>

<http://www.mites.gob.es>



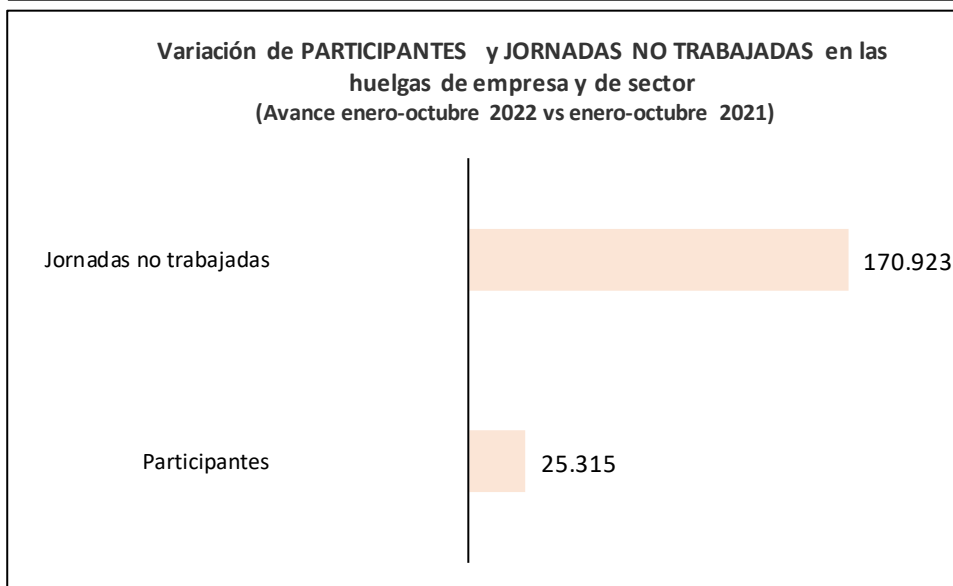
ESTADÍSTICA DE HUELGAS Y CIERRES PATRONALES. DATOS ABSOLUTOS (I)



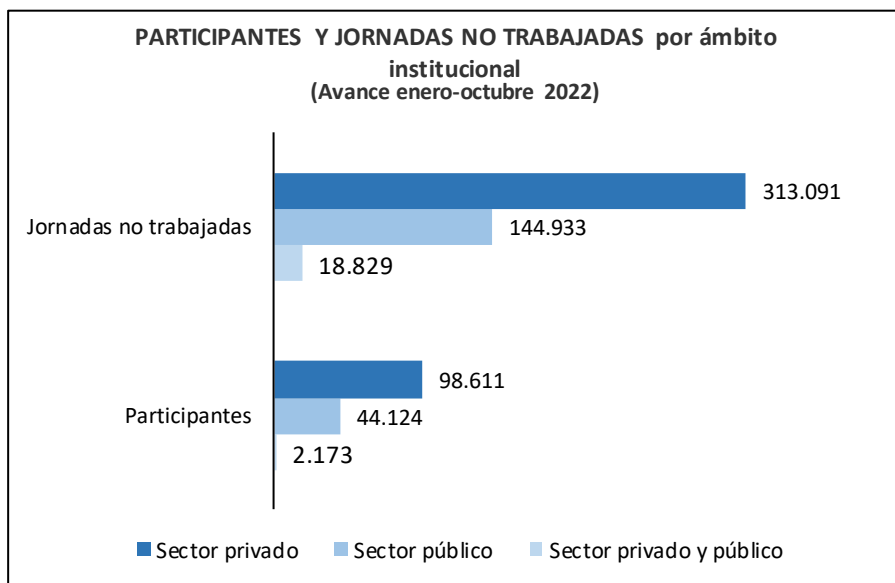
El número de **huelgas** que se desarrollaron durante el periodo de enero a octubre 2022 fue de 574, con 144.908 **trabajadores participantes** y un total de 476.853 **jornadas no trabajadas**.

Por **ámbito sectorial**, las huelgas de empresa fueron 553 (96,3%) mientras que de sector tan solo se comunican 21 huelgas (3,7%). Si nos fijamos en los trabajadores participantes el 48,6% lo hicieron en huelgas de empresa y el 51,4% en huelgas de sector, y respecto a las jornadas no trabajadas el 47,4% fueron en huelgas de empresa y el 52,6% en huelgas de sector.

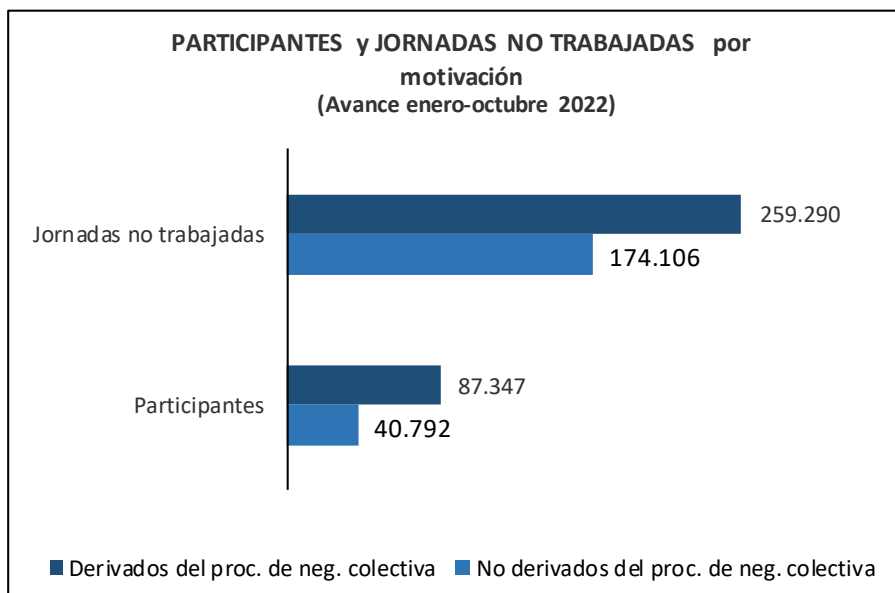
La **media de trabajadores participantes por huelga de sector o de empresa** fue 252 y el número medio de jornadas no trabajadas por huelga en este caso ascendió a 830,8.



ESTADÍSTICA DE HUELGAS Y CIERRES PATRONALES. DATOS ABSOLUTOS (II)



Por **ámbito institucional**, la mayor conflictividad laboral en número de huelgas se registró en el sector privado con 497 (86,6%) huelgas, 98.611 (68,1%) trabajadores participantes y 313.091 (65,7%) jornadas no trabajadas. Al sector público le correspondieron 71 (12,4%) huelgas, con 44.124 (30,4%) trabajadores participantes y 144.933 (30,4%) jornadas no trabajadas.

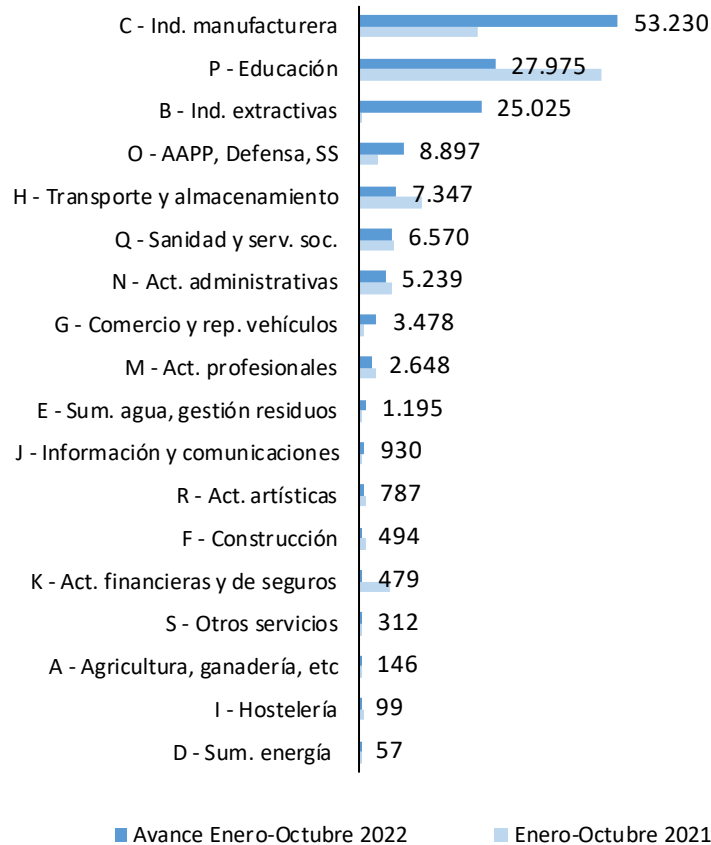


Por **motivación**, 476 huelgas lo fueron por motivos estrictamente laborales de las que, la mayor parte 177, fueron realizadas por motivos laborales no derivados del proceso de negociación colectiva, con 40.792 participantes y 174.106 jornadas no trabajadas.

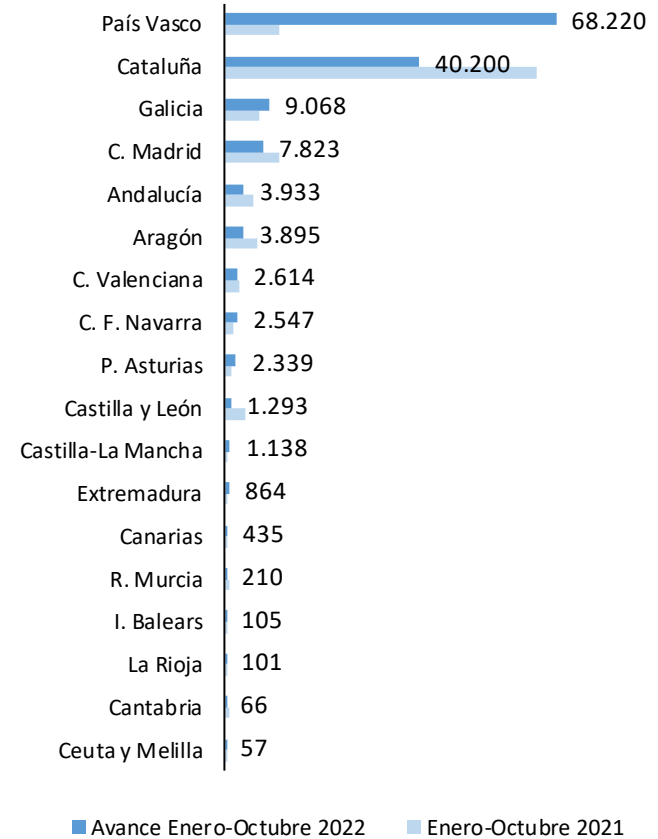
ESTADÍSTICA DE HUELGAS Y CIERRES PATRONALES. DATOS ABSOLUTOS (III)

Por **sección de actividad económica y comunidades autónomas**, se presentan los datos del total de **trabajadores participantes en huelgas de empresa y de sector**, así como los datos del mismo periodo del año anterior.

TRABAJADORES PARTICIPANTES en huelgas de empresa y de sector según sección de actividad económica
(Avance enero-octubre 2022)

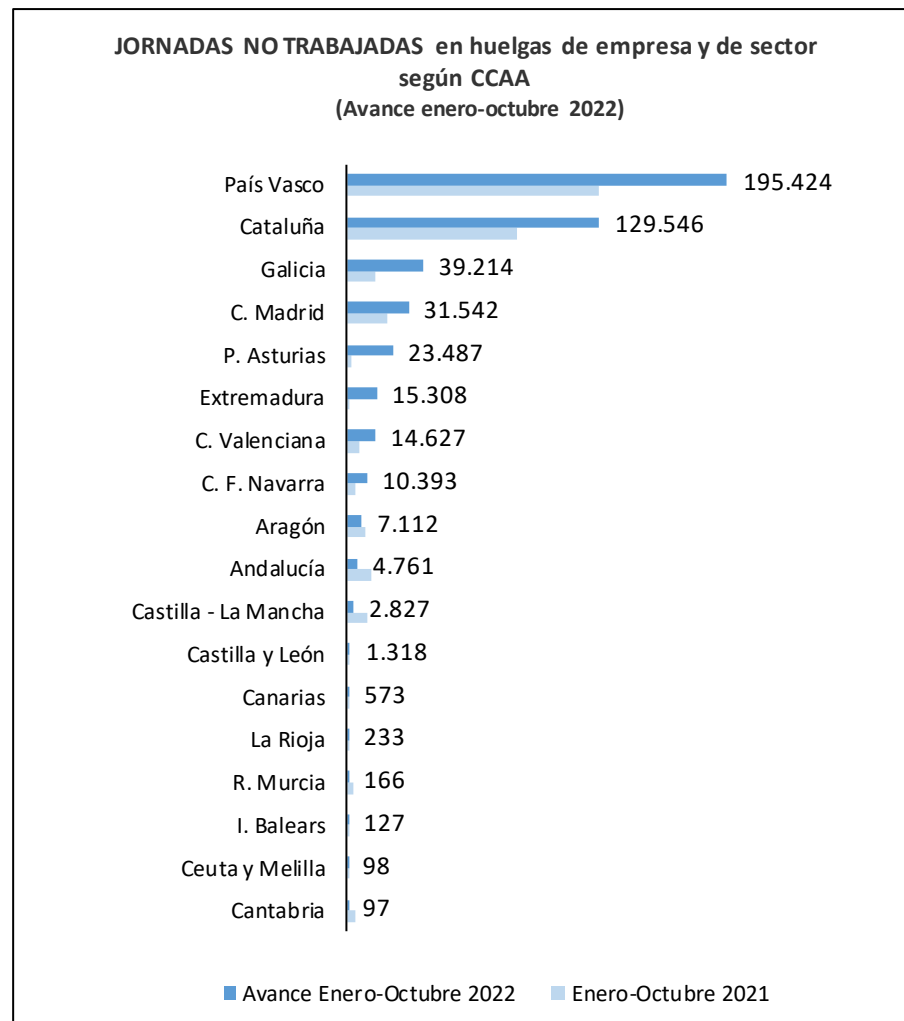
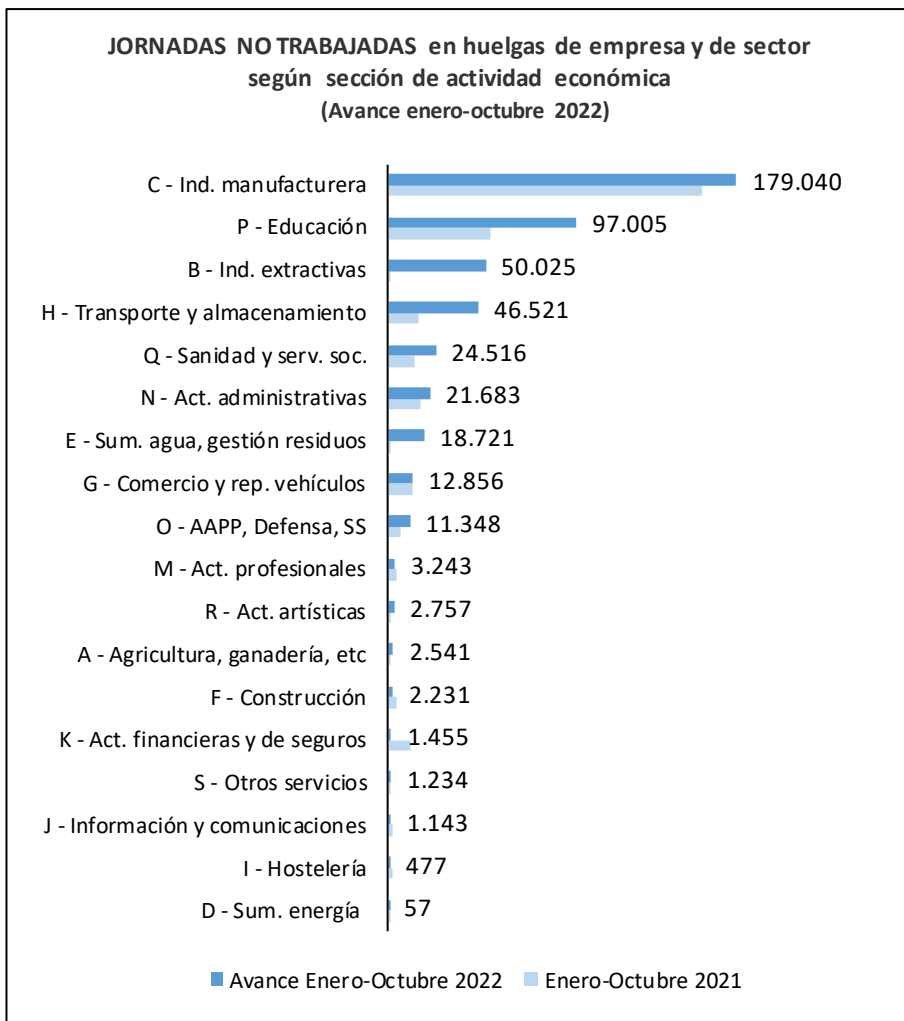


TRABAJADORES PARTICIPANTES en huelgas de empresa y de sector según CCAA
(Avance enero-octubre 2022)



ESTADÍSTICA DE HUELGAS Y CIERRES PATRONALES. DATOS ABSOLUTOS (IV)


Por **sección de actividad económica y comunidades autónomas**, se presentan los datos del total de **jornadas no trabajadas en huelgas de empresa y de sector**, así como los datos del mismo periodo del año anterior.



ESTADÍSTICA DE HUELGAS Y CIERRES PATRONALES. DATOS RELATIVOS (I)

Se presentan también los **trabajadores participantes por huelga de empresa y de sector** por sección de **actividad económica y comunidades autónomas**. Se muestran los datos en el mismo periodo del año anterior.

TRABAJADORES PARTICIPANTES por HUELGA según sección de actividad económica
(Avance enero-octubre 2022)



■ Avance Enero-Octubre 2022 ■ Enero-Octubre 2021

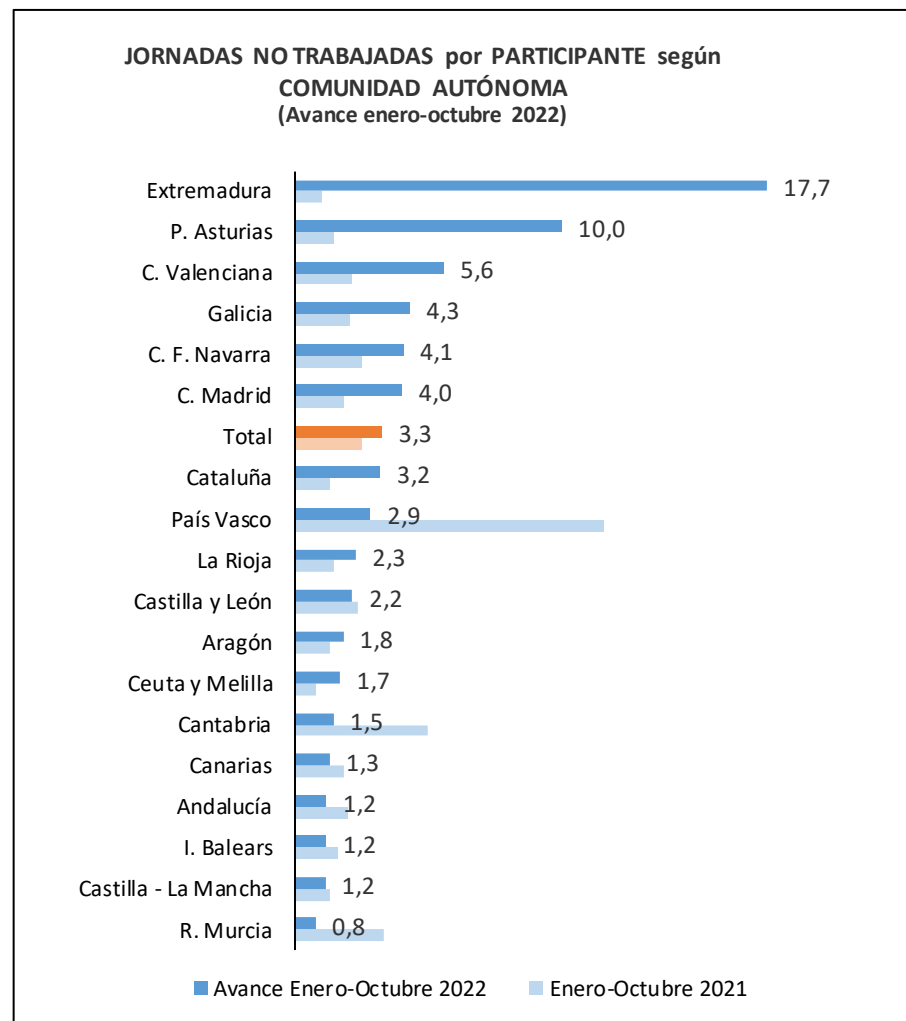
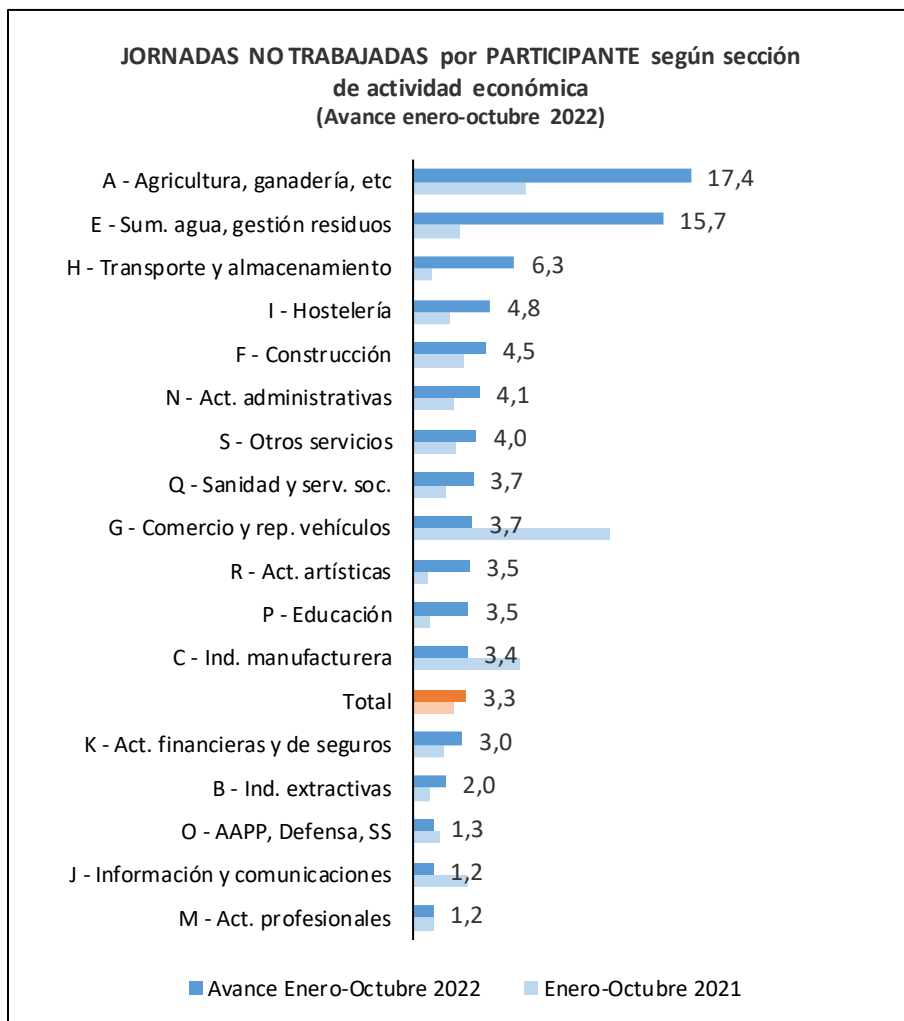
TRABAJADORES PARTICIPANTES por HUELGA según COMUNIDAD AUTÓNOMA
(Avance enero-octubre 2022)



■ Avance Enero-Octubre 2022 ■ Enero-Octubre 2021

ESTADÍSTICA DE HUELGAS Y CIERRES PATRONALES. DATOS RELATIVOS (II)

Por **sección de actividad y comunidades autónomas**, se presentan las **jornadas no trabajadas por cada trabajador participante en huelgas de empresa y de sector**. Se muestra la gráfica del dato en mismo periodo del año anterior.



El número de huelgas desarrolladas durante el mes de octubre de 2022 fue 86 con 34.959 trabajadores participantes y un total de 75.120 jornadas no trabajadas.

- 82 fueron huelgas de empresa con 8.403 trabajadores participantes y 20.684 jornadas no trabajadas
- 4 huelgas fueron de sector con 26.556 trabajadores participantes y 54.436 jornadas no trabajadas.

La media de trabajadores participantes por huelga se situó en 406,5 y el número medio de jornadas no trabajadas por huelga ascendió a 873,5. A cada trabajador participante le correspondió una media de 2,1 jornadas no trabajadas.