

# ESTADÍSTICA DE HUELGAS Y CIERRES PATRONALES

Avance enero - septiembre 2022

La información ofrecida se refiere a todas las huelgas y cierres patronales de los que se ha tenido conocimiento, exista o no constancia administrativa previa de su convocatoria, excepto las siguientes:

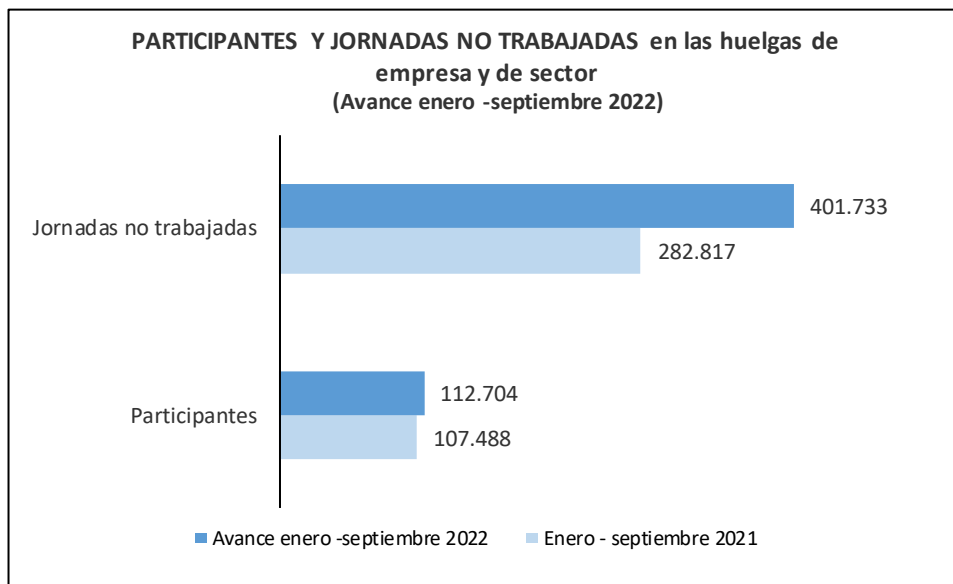
- Las que no implican jornadas no trabajadas, como las llamadas huelgas de celo.
- Las de duración inferior a una hora.
- Las que se refieren a actividades convencionalmente no productivas: huelgas de estudiantes, de consumidores, etc...
- Las que afectan a colectivos sin derecho a huelga: personal militar y de las Fuerzas y Cuerpos de Seguridad del Estado.
- las huelgas generales y las huelgas de sector de ámbito nacional.

<http://www.mites.gob.es/estadisticas/Hue/welcome.htm>

<http://www.mites.gob.es>



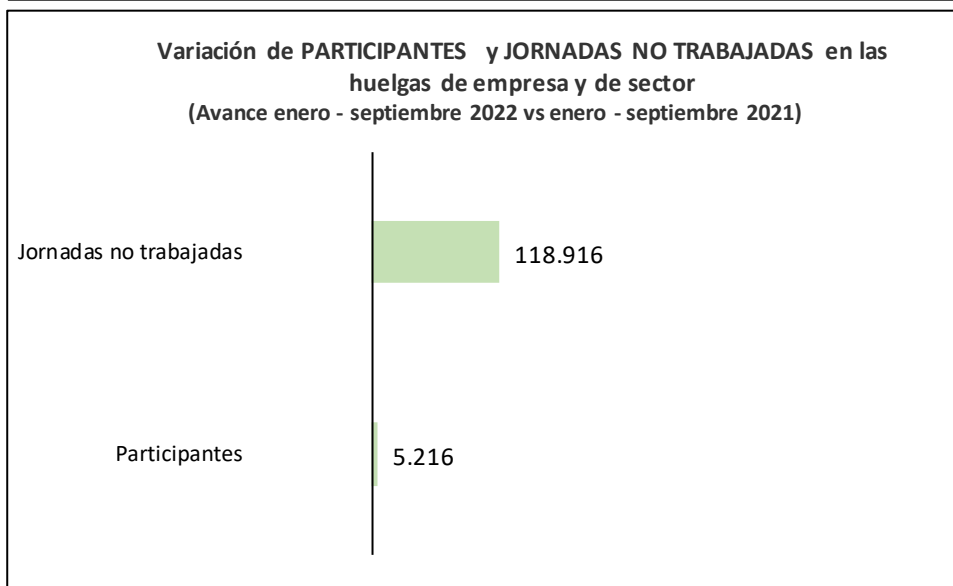
# ESTADÍSTICA DE HUELGAS Y CIERRES PATRONALES. DATOS ABSOLUTOS (I)



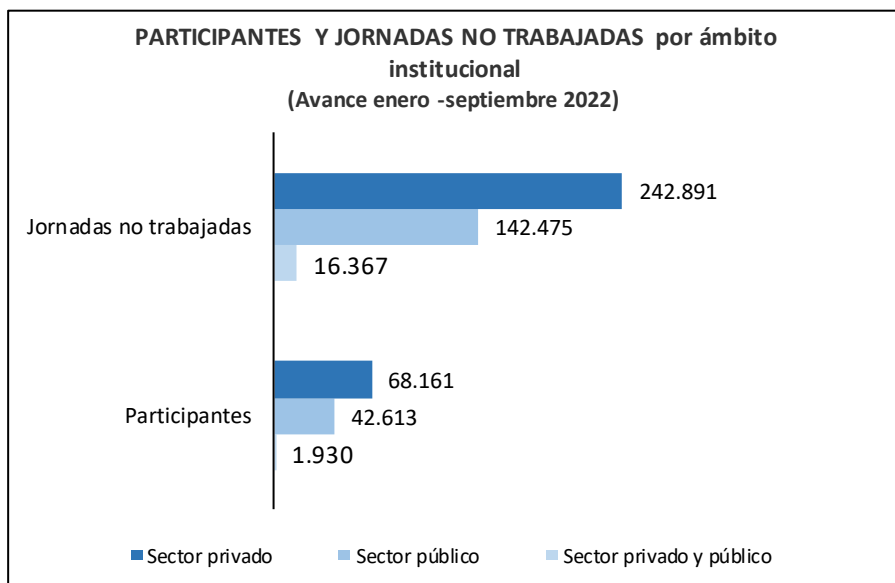
El número de **huelgas** que se desarrollaron durante el periodo de enero a septiembre 2022 fue de 520, con 112.704 **trabajadores participantes** y un total de 401.733 **jornadas no trabajadas**.

Por **ámbito sectorial**, las huelgas de empresa fueron 502 (96,5%) mientras que de sector tan solo se comunican 18 huelgas (3,5%). Si nos fijamos en los trabajadores participantes el 57,4% lo hicieron en huelgas de empresa y el 42,6% en huelgas de sector, y respecto a las jornadas no trabajadas el 51,1% fueron en huelgas de empresa y el 48,9% en huelgas de sector.

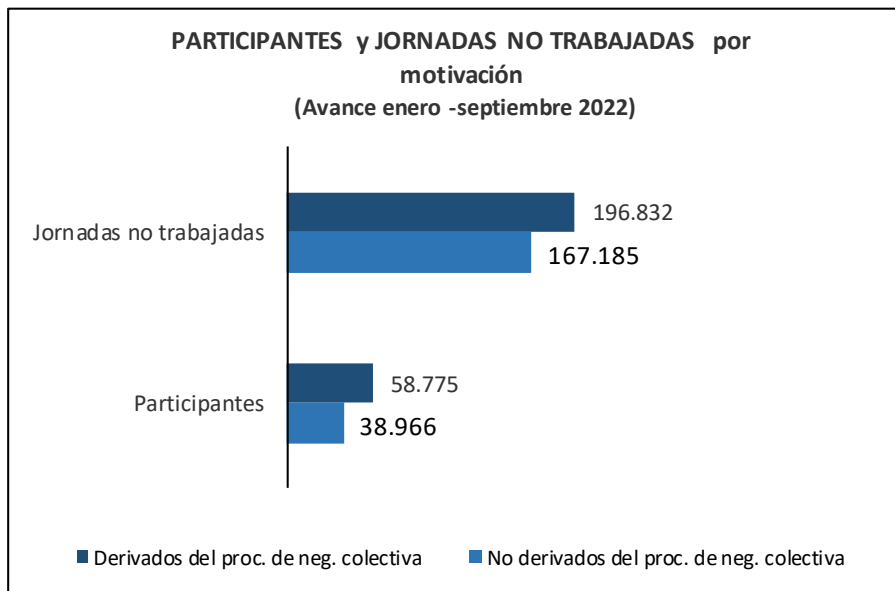
La **media de trabajadores participantes por huelga de sector o de empresa** fue 217 y el número medio de jornadas no trabajadas por huelga en este caso ascendió a 772,6.



# ESTADÍSTICA DE HUELGAS Y CIERRES PATRONALES. DATOS ABSOLUTOS (II)



Por **ámbito institucional**, la mayor conflictividad laboral en número de huelgas se registró en el sector privado con 446 (85,8%) huelgas, 68.161 (60,5%) trabajadores participantes y 242.891 (60,5%) jornadas no trabajadas. Al sector público le correspondieron 69 (13,3%) huelgas, con 42.613 (37,8%) trabajadores participantes y 142.475 (35,5%) jornadas no trabajadas.

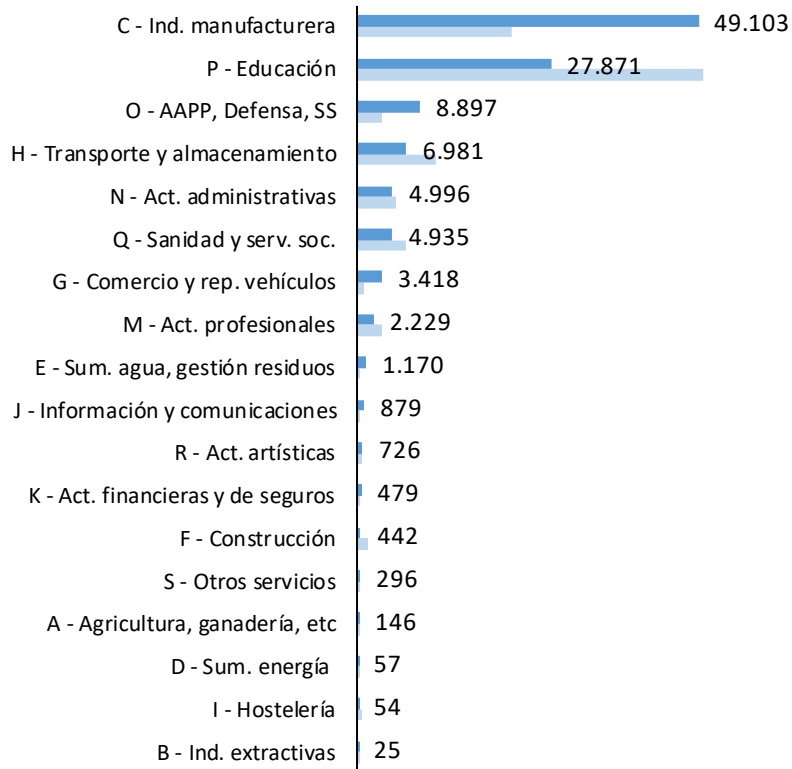


Por **motivación**, 436 huelgas lo fueron por motivos estrictamente laborales de las que, la mayor parte 169, fueron realizadas por motivos laborales no derivados del proceso de negociación colectiva, con 38.966 participantes y 167.185 jornadas no trabajadas.

# ESTADÍSTICA DE HUELGAS Y CIERRES PATRONALES. DATOS ABSOLUTOS (III)

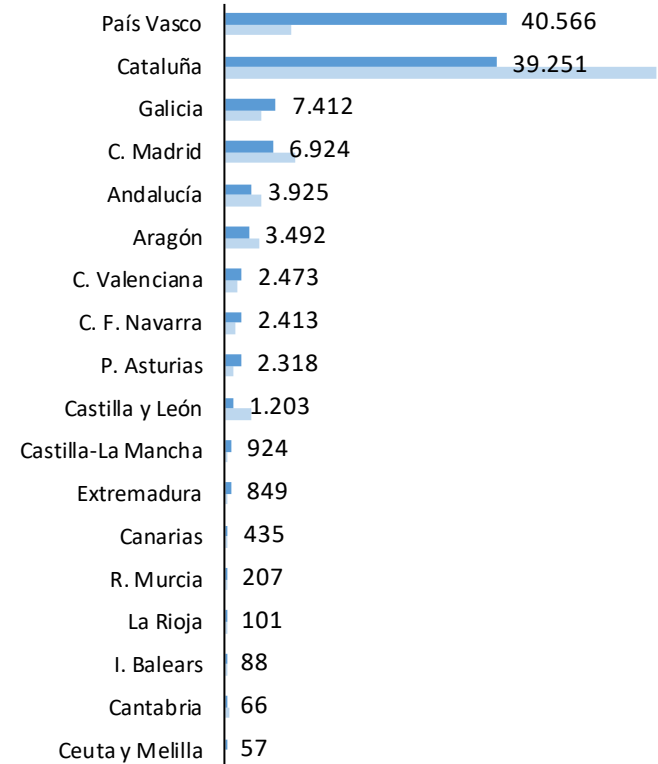
Por **sección de actividad económica y comunidades autónomas**, se presentan los datos del total de **trabajadores participantes en huelgas de empresa y de sector**, así como los datos del mismo periodo del año anterior.

**TRABAJADORES PARTICIPANTES en huelgas de empresa y de sector según sección de actividad económica**  
(Avance enero -septiembre 2022)



■ Avance enero -septiembre 2022    ■ Enero - septiembre 2021

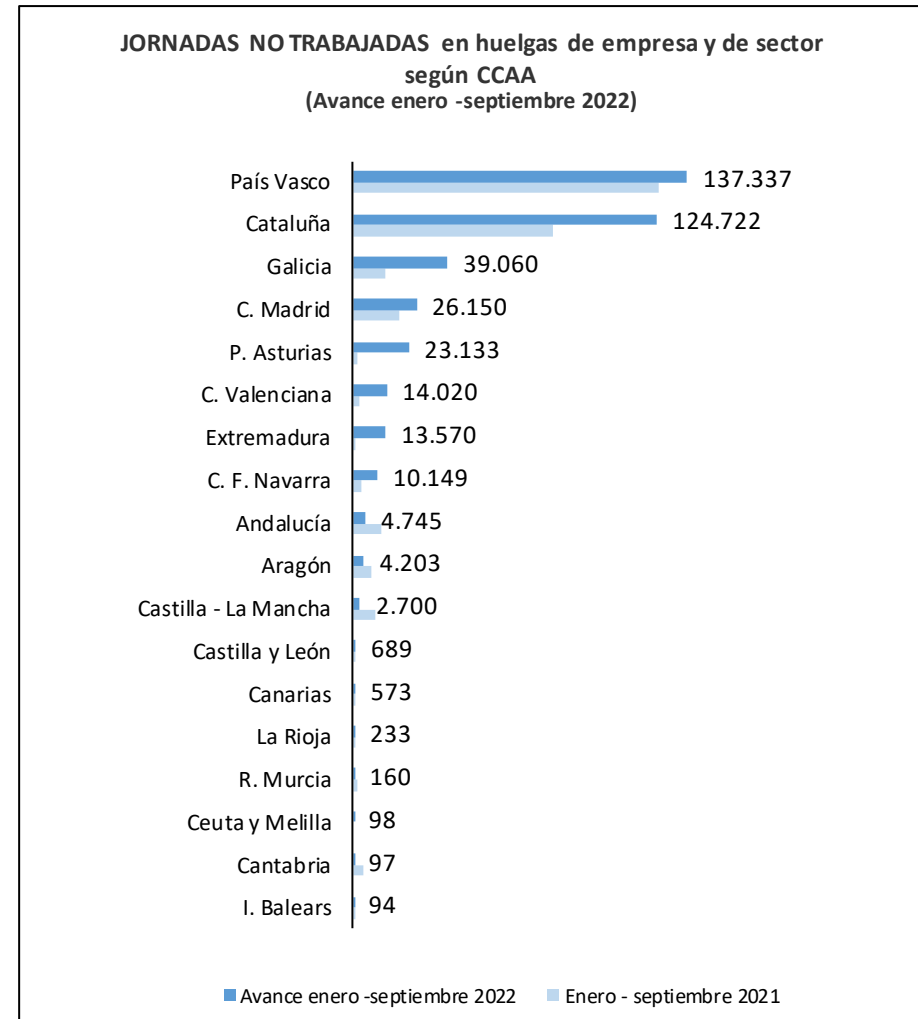
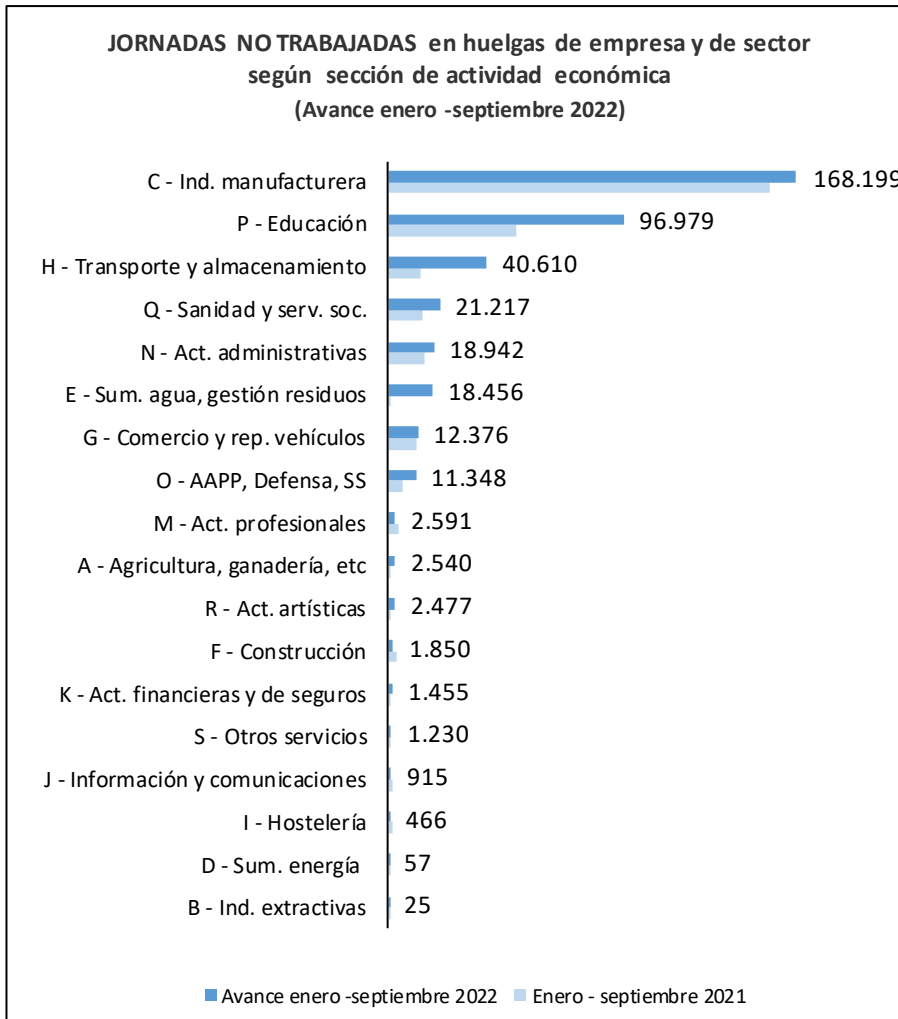
**TRABAJADORES PARTICIPANTES en huelgas de empresa y de sector según CCAA**  
(Avance enero -septiembre 2022)



■ Avance enero -septiembre 2022    ■ Enero - septiembre 2021

# ESTADÍSTICA DE HUELGAS Y CIERRES PATRONALES. DATOS ABSOLUTOS (IV)


Por **sección de actividad económica y comunidades autónomas**, se presentan los datos del total de **jornadas no trabajadas en huelgas de empresa y de sector**, así como los datos del mismo periodo del año anterior.



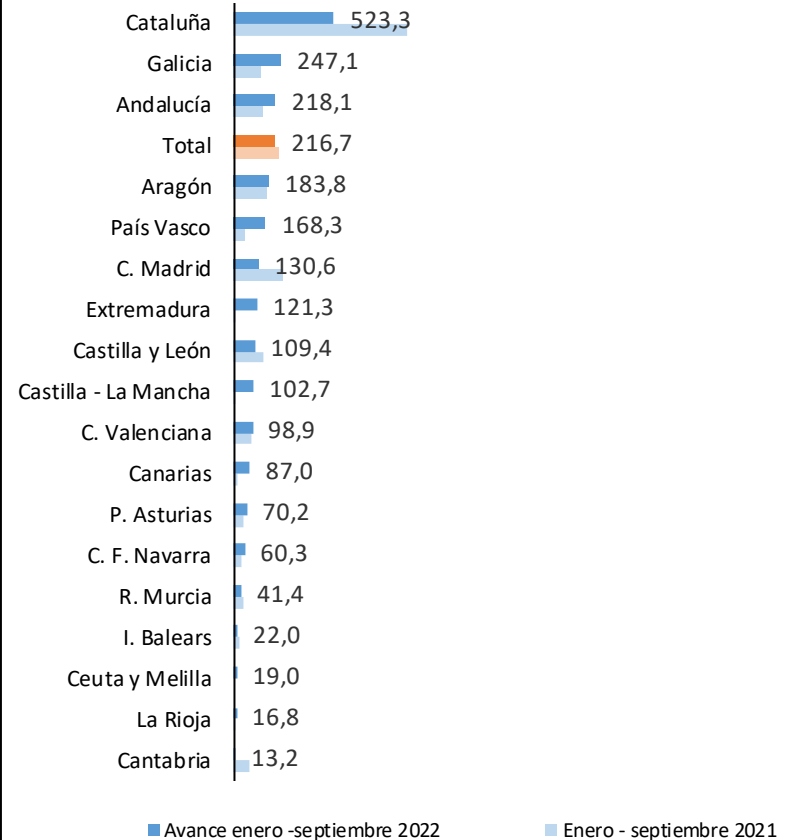
# ESTADÍSTICA DE HUELGAS Y CIERRES PATRONALES. DATOS RELATIVOS (I)

Se presentan también los **trabajadores participantes por huelga de empresa y de sector** por sección de **actividad económica y comunidades autónomas**. Se muestran los datos en el mismo periodo del año anterior.

**TRABAJADORES PARTICIPANTES por HUELGA según sección de actividad económica**  
(Avance enero -septiembre 2022)

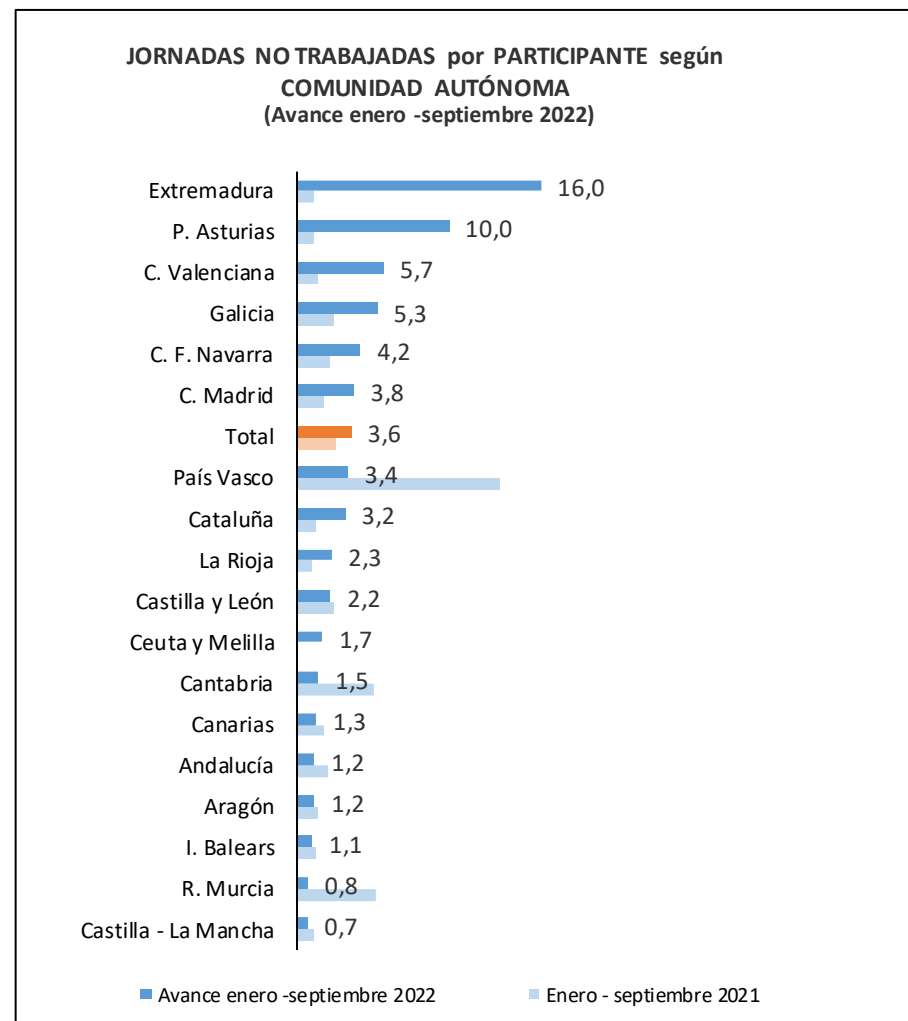
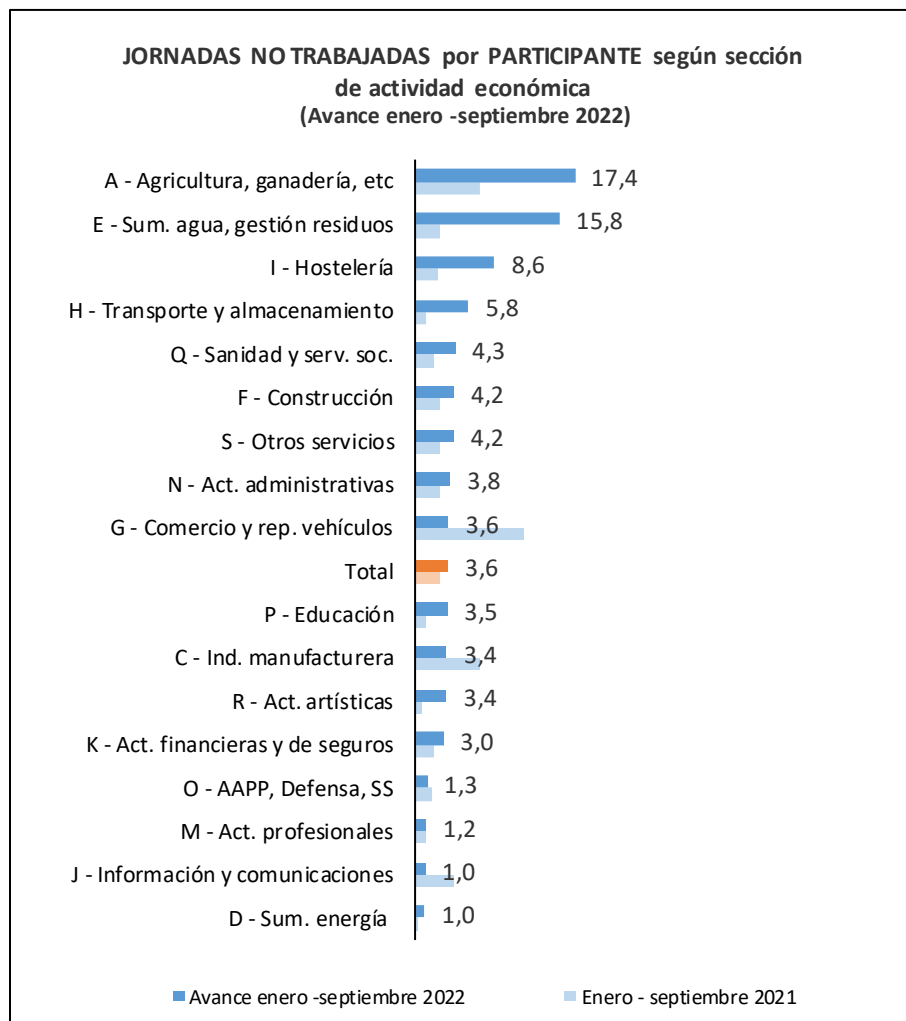


**TRABAJADORES PARTICIPANTES por HUELGA según COMUNIDAD AUTÓNOMA**  
(Avance enero -septiembre 2022)



# ESTADÍSTICA DE HUELGAS Y CIERRES PATRONALES. DATOS RELATIVOS (II)

Por **sección de actividad y comunidades autónomas**, se presentan las **jornadas no trabajadas por cada trabajador participante en huelgas de empresa y de sector**. Se muestra la gráfica del dato en mismo periodo del año anterior.



El número de huelgas desarrolladas durante el mes de septiembre de 2022 fue 77 con 7.567 trabajadores participantes y un total de 30.005 jornadas no trabajadas.

- 75 fueron huelgas de empresa con 6.888 trabajadores participantes y 19.547 jornadas no trabajadas
- 2 huelgas fueron de sector con 679 trabajadores participantes y 10.458 jornadas no trabajadas.

La media de trabajadores participantes por huelga se situó en 98,3 y el número medio de jornadas no trabajadas por huelga ascendió a 389,7. A cada trabajador participante le correspondió una media de 4,0 jornadas no trabajadas.