

# ESTADÍSTICA DE HUELGAS Y CIERRES PATRONALES

## Afiliados en huelga

Avance enero-septiembre 2022

La fuente de información son los datos de bajas por huelgas de los afiliados a la Seguridad Social que registra la Tesorería General de la Seguridad Social (TGSS) por las comunicaciones de huelgas desarrolladas durante el periodo de referencia.

Se tendrán en cuenta los trabajadores afiliados al Sistema de la Seguridad Social, por tanto no se incluyen a los trabajadores de las Mutualidades de MUFACE, MUGEJU e ISFAS.

Se incluye el régimen general, el régimen especial del mar (cuenta ajena) y el régimen especial de la minería del carbón.

Los datos provienen de bases de datos en constante actualización de manera que mensualmente se irán actualizando los datos de los meses anteriores hasta completar la información al día del mes que se indique en esta publicación.

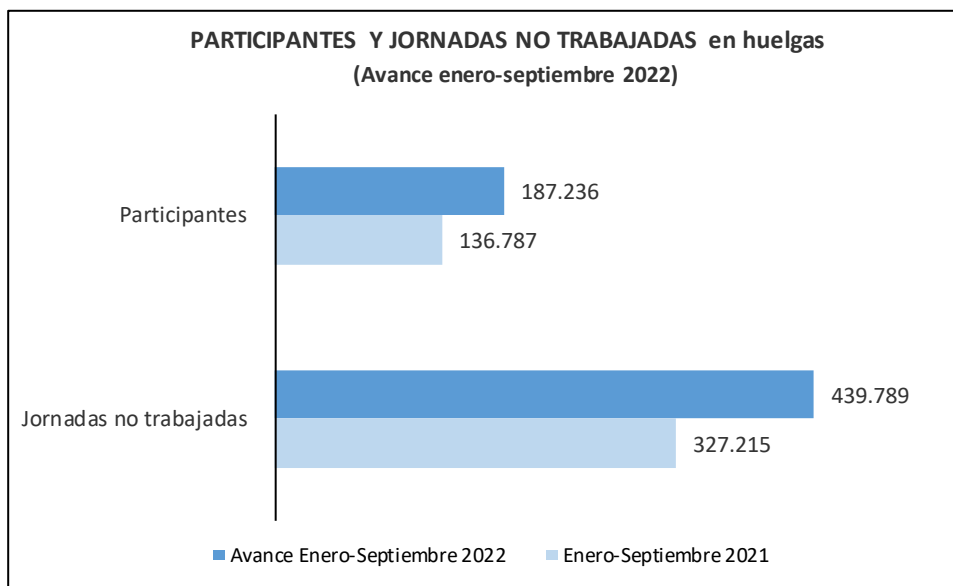
La información que se presenta en esta publicación debe completarse con los datos presentados en el avance mensual de la Estadística de Huelgas y Cierres Patronales respecto a los conflictos desarrollados para que quede representada la totalidad de los conflictos ocurridos durante el mes.

<http://www.mites.gob.es/estadisticas/Hue/welcome.htm>

<http://www.mites.gob.es>



# ESTADÍSTICA DE HUELGAS Y CIERRES PATRONALES. DATOS ABSOLUTOS (I)



El número de **afiliados** que participaron en **huelgas** fue 187.236 con un total de 439.789 **jornadas no trabajadas**.

En lo que llevamos de año se ha desarrollado una huelga general, la huelga del día de la mujer del 8 de marzo en Andalucía, Aragón, Cataluña, Galicia y Comunidad de Madrid.

Del total de afiliados en huelga 13.168 (7,0%) lo hicieron en la **huelga general**. Las jornadas no trabajadas en dicha huelga fueron un 2,2% respecto del total.

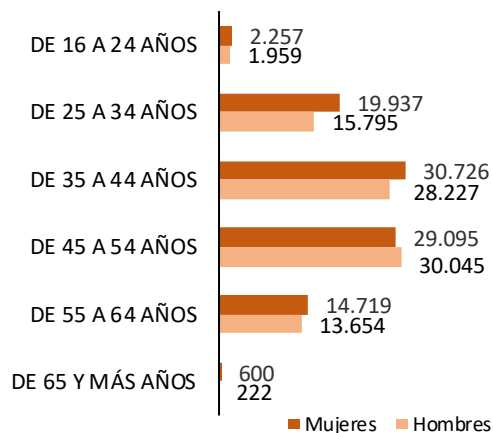
Del total de afiliados participantes en la huelga general el 20,0% fueron hombres y el 80,0% mujeres.

A **cada afiliado** le correspondieron 2,3 **jornadas no trabajadas** durante este periodo.



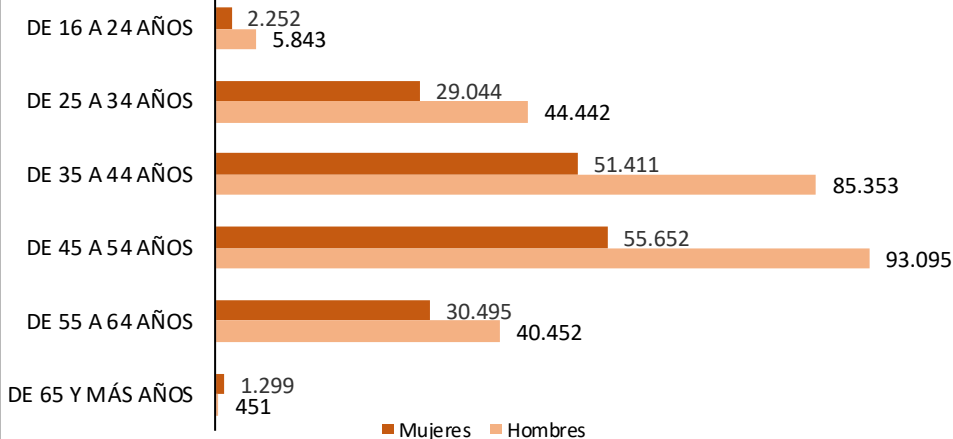
# ESTADÍSTICA DE HUELGAS Y CIERRES PATRONALES. DATOS ABSOLUTOS (II)

**PARTICIPANTES según SEXO y EDAD**  
(Avance enero-septiembre 2022)

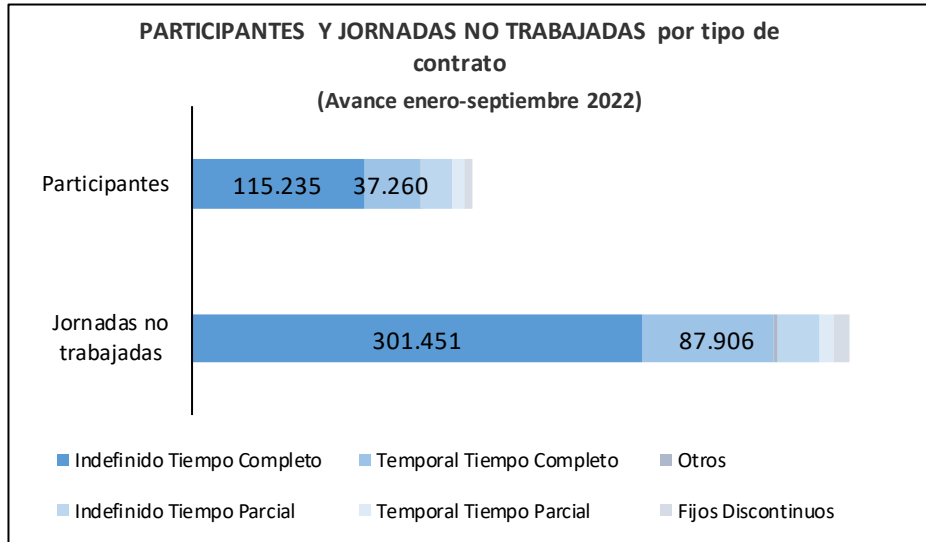


Por **edades**, la mayor conflictividad laboral en número de trabajadores afiliados en huelga se registró en las edades de 45 a 54 años con 59.140 (31,6%) trabajadores y 148.747 (33,8%) jornadas no trabajadas seguido de los trabajadores de 35 a 44 años con 58.953 (31,5%) trabajadores y 136.764 (31,1%) jornadas no trabajadas.

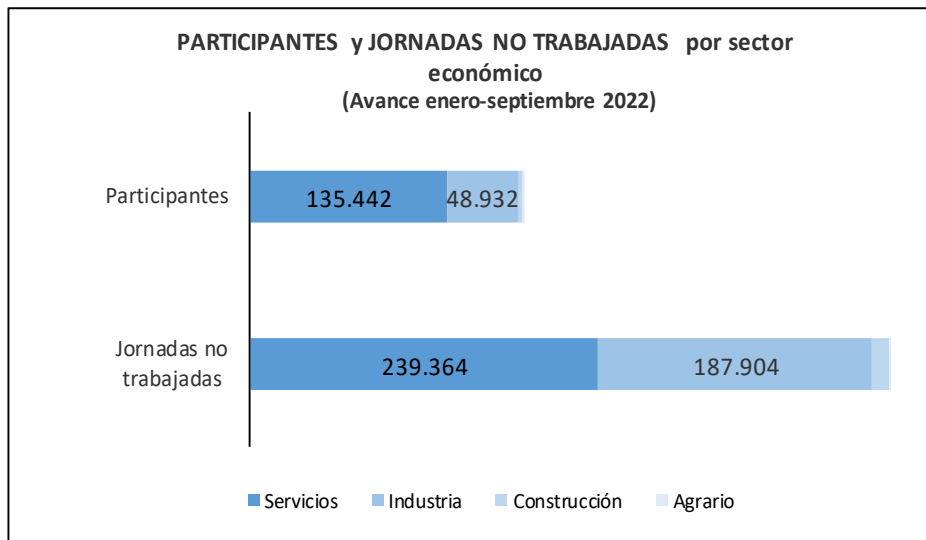
**JORNADAS NO TRABAJADAS según SEXO y EDAD**  
(Avance enero-septiembre 2022)



Por **sexo**, 97.334 (52,0%) trabajadores participantes en huelgas fueron mujeres frente a 89.902 (48,0%) trabajadores hombres. Por jornadas no trabajadas el 38,7% fueron mujeres y el 61,3% hombres.



Por **tipo de contrato**, la mayor conflictividad laboral se registra en los contratos de tipo *Indefinido Tiempo Completo* con 115.235 participantes y 301.451 jornadas no trabajadas seguido de los contratos de tipo *Temporal Tiempo Completo* con 37.260 trabajadores participantes y 87.906 jornadas no trabajadas.

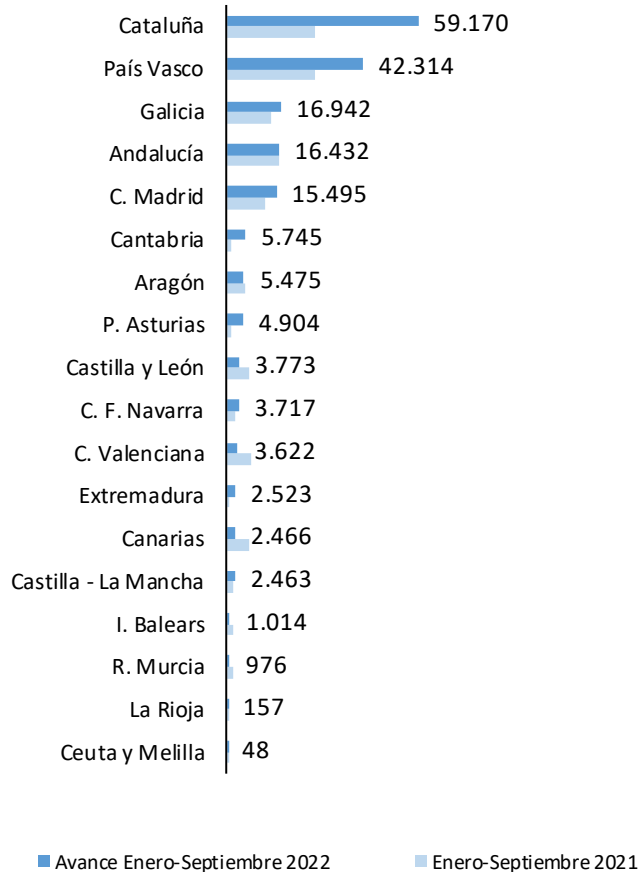


Por **sector de actividad económica**, la conflictividad laboral se reparte entre el sector Servicios con 135.442 (72,3%) trabajadores participantes y 239.364 (54,4%) jornadas no trabajadas y con menos peso el sector Industria con 48.932 (26,1%) trabajadores participantes y 187.904 (42,7%) jornadas no trabajadas.

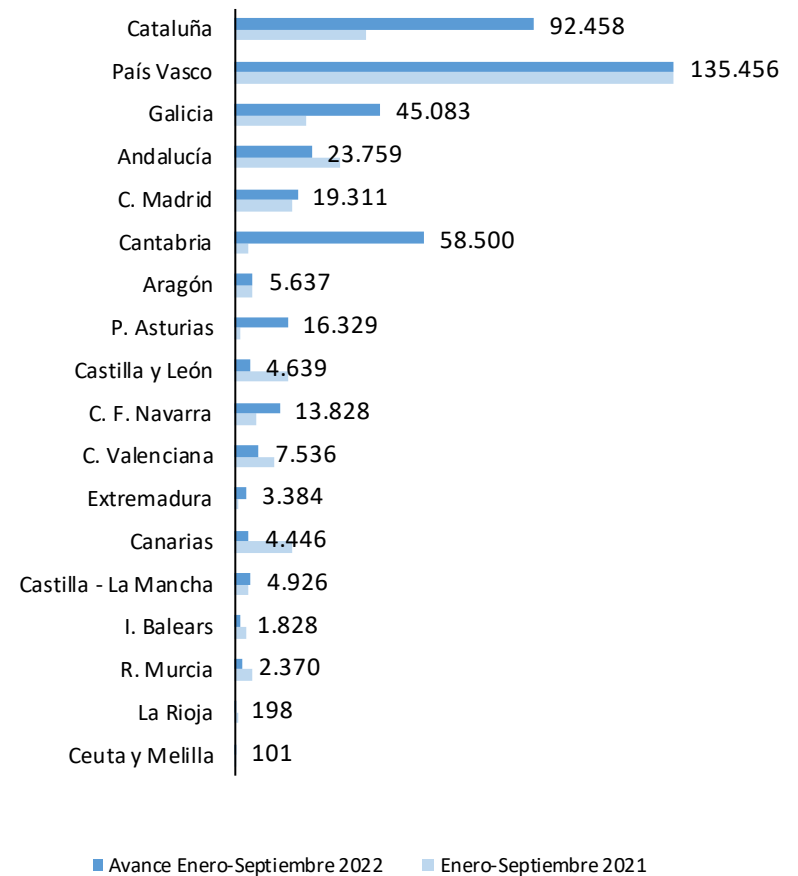
# ESTADÍSTICA DE HUELGAS Y CIERRES PATRONALES. DATOS DE ABSOLUTOS (IV)

Por **comunidades autónomas**, se presentan los **trabajadores afiliados en huelga** y las **jornadas no trabajadas**. Se muestra la gráfica del dato en mismos periodos de 2021 y 2022.

**PARTICIPANTES según CCAA**  
(Avance enero-septiembre 2022)



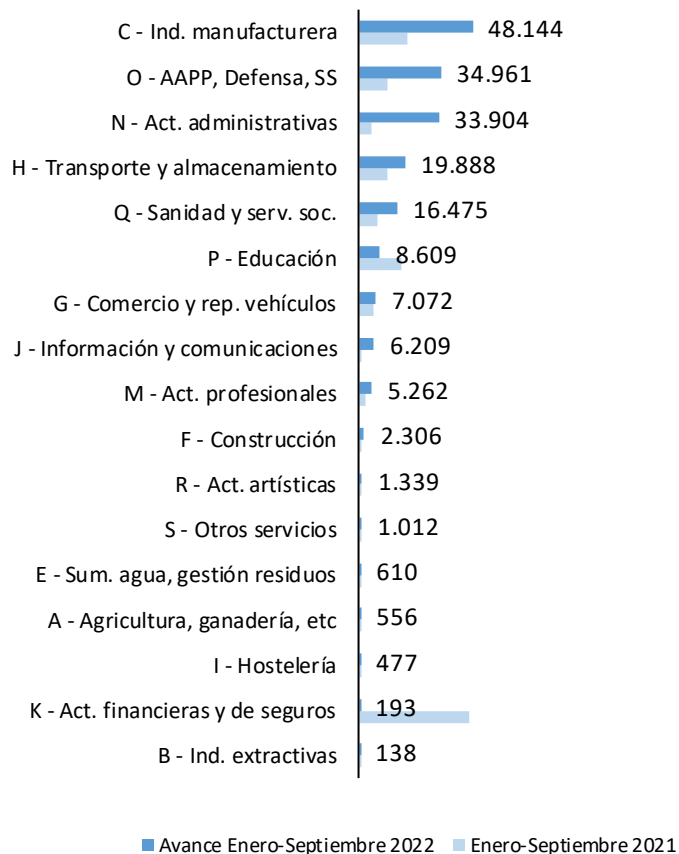
**JORNADAS NO TRABAJADAS según CCAA**  
(Avance enero-septiembre 2022)



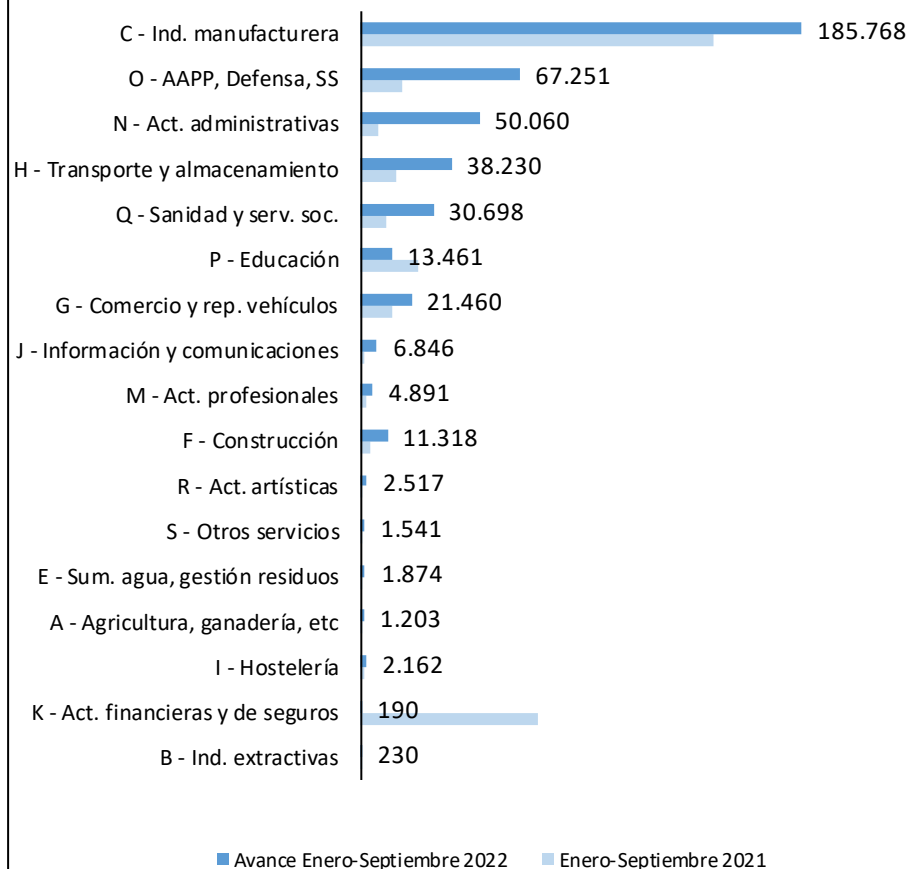
# ESTADÍSTICA DE HUELGAS Y CIERRES PATRONALES. DATOS DE ABSOLUTOS (V)

Por **sección de actividad**, se presentan los **trabajadores afiliados en huelga** y las **jornadas no trabajadas**. Se muestra la gráfica del dato en mismos periodos de 2021 y 2022.

**PARTICIPANTES** según sección de actividad económica  
(Avance enero-septiembre 2022)



**JORNADAS NO TRABAJADAS** según sección de actividad económica  
(Avance enero-septiembre 2022)



# ESTADÍSTICA DE HUELGAS Y CIERRES PATRONALES. DATOS RELATIVOS

Por **sección de actividad y comunidades autónomas**, se presentan las **jornadas no trabajadas por cada trabajador participante en huelgas de empresa y de sector**. Se muestra la gráfica del dato en mismos periodos de 2021 y 2022.

