

ESTADÍSTICA DE HUELGAS Y CIERRES PATRONALES

Afiliados en huelga

Avance enero-diciembre 2023

La fuente de información son los datos de bajas por huelgas de los afiliados a la Seguridad Social que registra la Tesorería General de la Seguridad Social (TGSS) por las comunicaciones de huelgas desarrolladas durante el periodo de referencia.

Se tendrán en cuenta los trabajadores afiliados al Sistema de la Seguridad Social, por tanto no se incluyen a los trabajadores de las Mutualidades de MUFACE, MUGEJU e ISFAS.

Se incluye el régimen general, el régimen especial del mar (cuenta ajena) y el régimen especial de la minería del carbón.

Los datos provienen de bases de datos en constante actualización de manera que mensualmente se irán actualizando los datos de los meses anteriores hasta completar la información al día del mes que se indique en esta publicación.

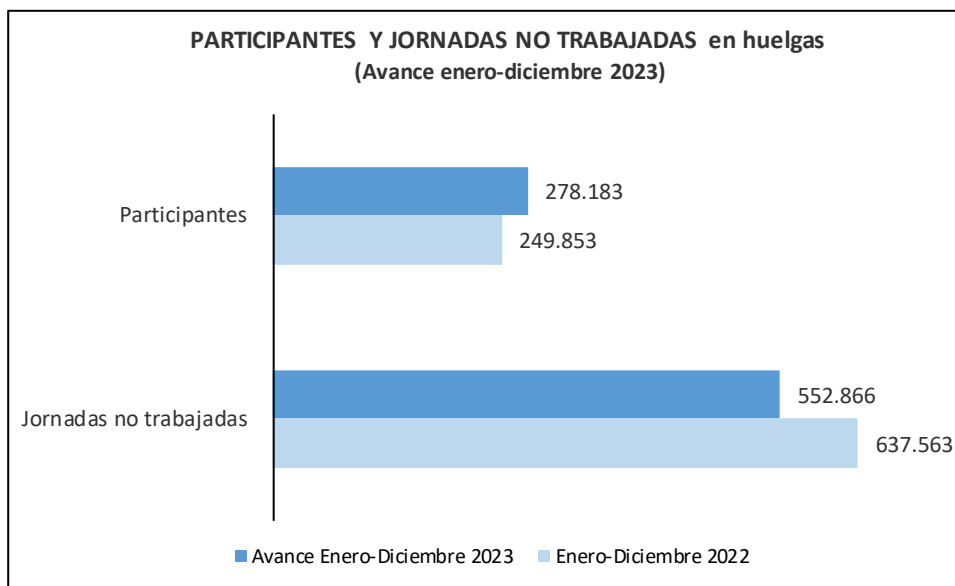
La información que se presenta en esta publicación debe completarse con los datos presentados en el avance mensual de la Estadística de Huelgas y Cierres Patronales respecto a los conflictos desarrollados para que quede representada la totalidad de los conflictos ocurridos durante el mes.

https://www.mites.gob.es/es/estadisticas/condiciones_trabajo_relac_laborales/HUE/welcome.htm

<http://www.mites.gob.es>



ESTADÍSTICA DE HUELGAS Y CIERRES PATRONALES. DATOS ABSOLUTOS (I)



El número de **afiliados** que participaron en **huelgas** fue 278.183 con un total de 552.866 **jornadas no trabajadas**.

En lo que llevamos de año se han desarrollado tres huelgas generales, la huelga del día de la mujer del 8 de marzo en Andalucía, Aragón, Cataluña, Galicia y Comunidad de Madrid, la huelga del sindicato para la Solidaridad de los Trabajadores de España del 24 de noviembre y la huelga por el derecho colectivo al cuidado del 30 de noviembre en País Vasco y Navarra.

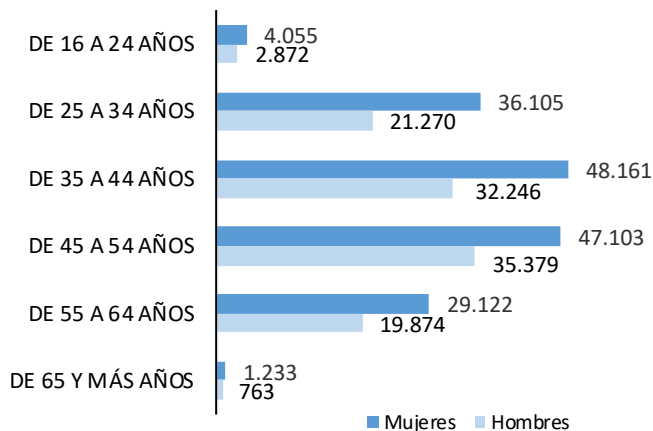


Del total de afiliados en huelga 53.904 (19,4%) lo hicieron en las **huelgas generales**. Las jornadas no trabajadas en dichas huelgas fueron un 8,7% respecto del total.

Del total de afiliados participantes en las huelgas generales el 34,6% fueron hombres y el 65,4% mujeres.

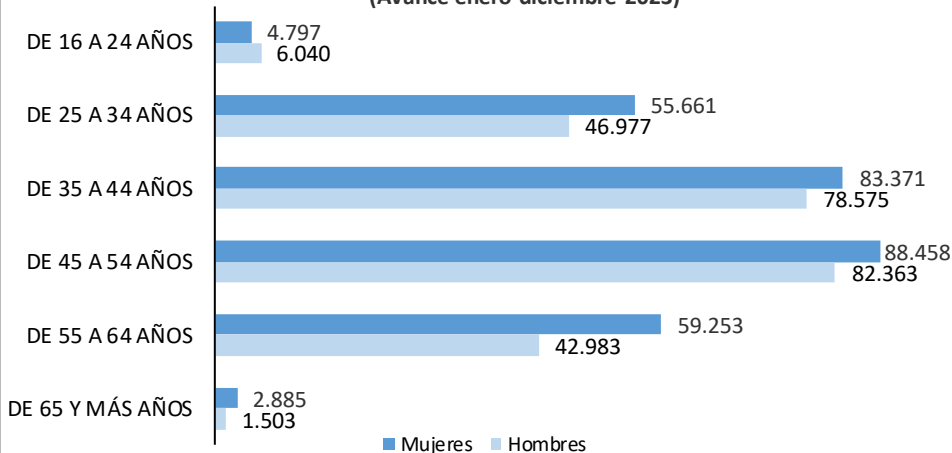
A **cada afiliado** le correspondieron 2,0 **jornadas no trabajadas** durante este periodo.

PARTICIPANTES según SEXO y EDAD
(Avance enero-diciembre 2023)

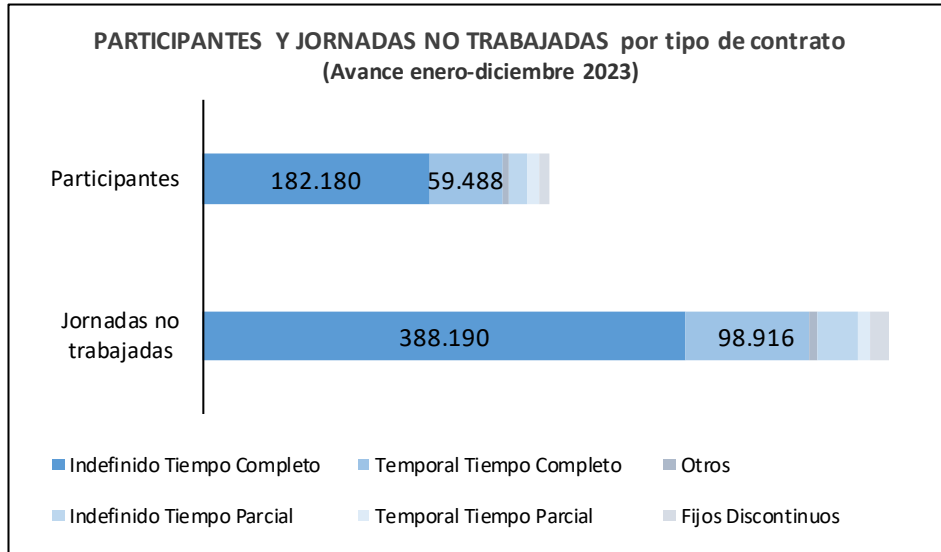


Por **edades**, la mayor conflictividad laboral en número de trabajadores afiliados en huelga se registró en las edades de 45 a 54 años con 82.482 (29,7%) trabajadores y 170.821 (30,9%) jornadas no trabajadas seguido de los trabajadores de 35 a 44 años con 80.407 (28,9%) trabajadores y 161.946 (29,3%) jornadas no trabajadas.

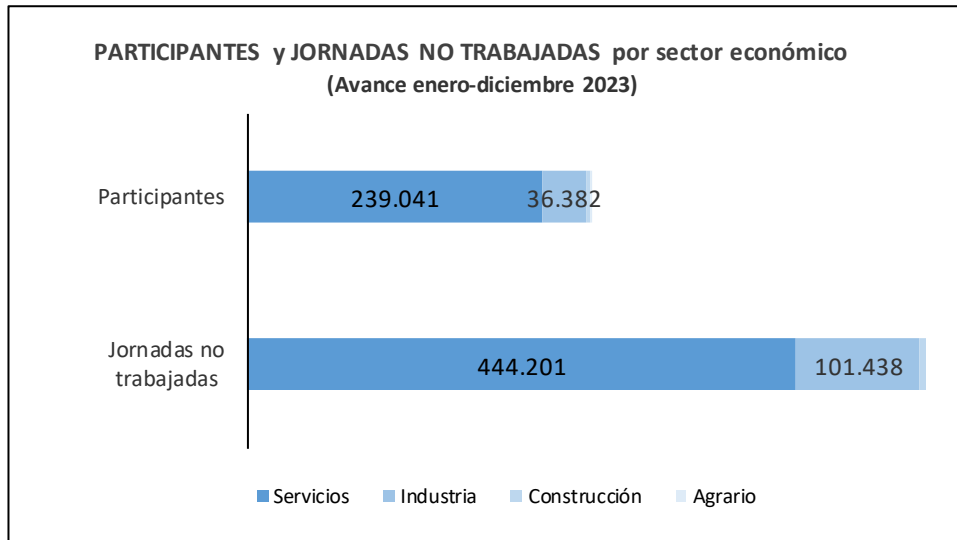
JORNADAS NO TRABAJADAS según SEXO y EDAD
(Avance enero-diciembre 2023)



Por **sexo**, 165.779 (59,6%) trabajadores participantes en huelgas fueron mujeres frente a 112.404 (40,4%) trabajadores hombres. Por jornadas no trabajadas el 53,3% fueron mujeres y el 46,7% hombres.



Por **tipo de contrato**, la mayor conflictividad laboral se registra en los contratos de tipo *Indefinido Tiempo Completo* con 182.180 participantes y 388.190 jornadas no trabajadas seguido de los contratos de tipo *Temporal Tiempo Completo* con 59.488 trabajadores participantes y 98.916 jornadas no trabajadas.

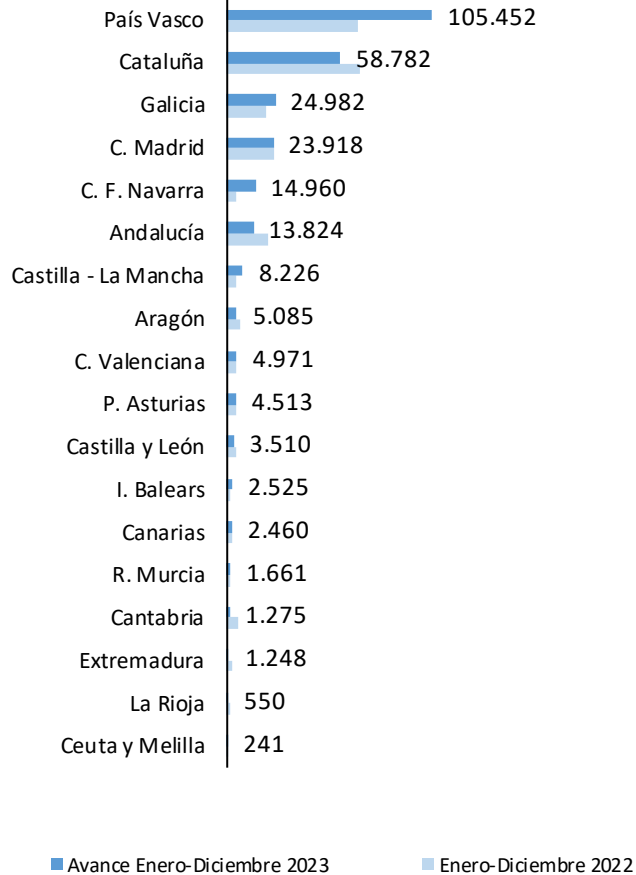


Por **sector de actividad económica**, la conflictividad laboral se reparte entre el sector *Servicios* con 239.041 (85,9%) trabajadores participantes y 444.201 (80,3%) jornadas no trabajadas y con menos peso el sector *Industria* con 36.382 (13,1%) trabajadores participantes y 101.438 (18,3%) jornadas no trabajadas.

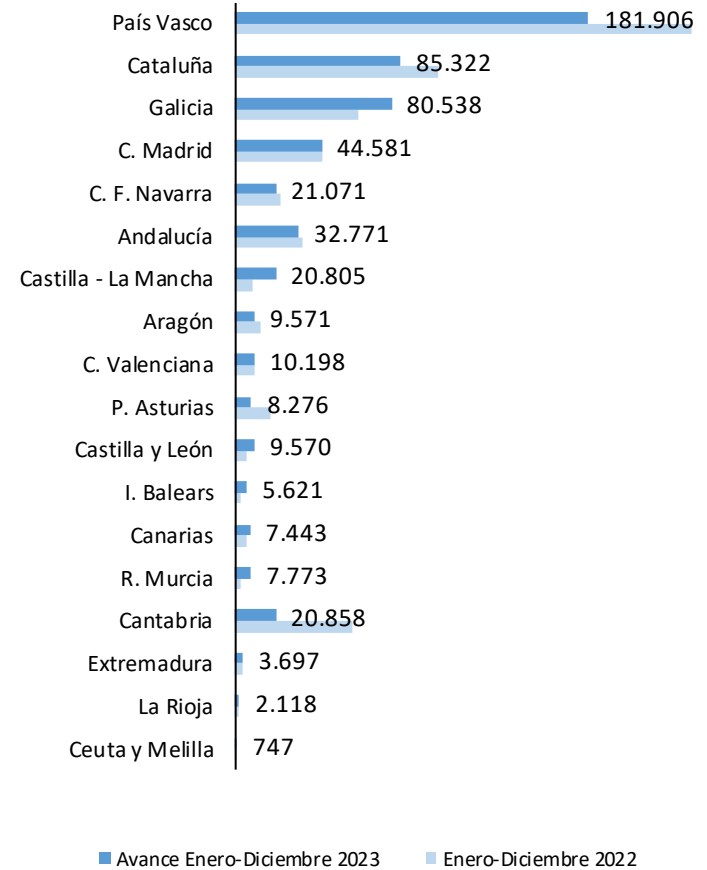
ESTADÍSTICA DE HUELGAS Y CIERRES PATRONALES. DATOS DE ABSOLUTOS (IV)

Por **comunidades autónomas**, se presentan los **trabajadores afiliados en huelga** y las **jornadas no trabajadas**. Se muestra la gráfica del dato en mismos periodos de 2022 y 2023.

PARTICIPANTES según CCAA
(Avance enero-diciembre 2023)




JORNADAS NO TRABAJADAS según CCAA
(Avance enero-diciembre 2023)



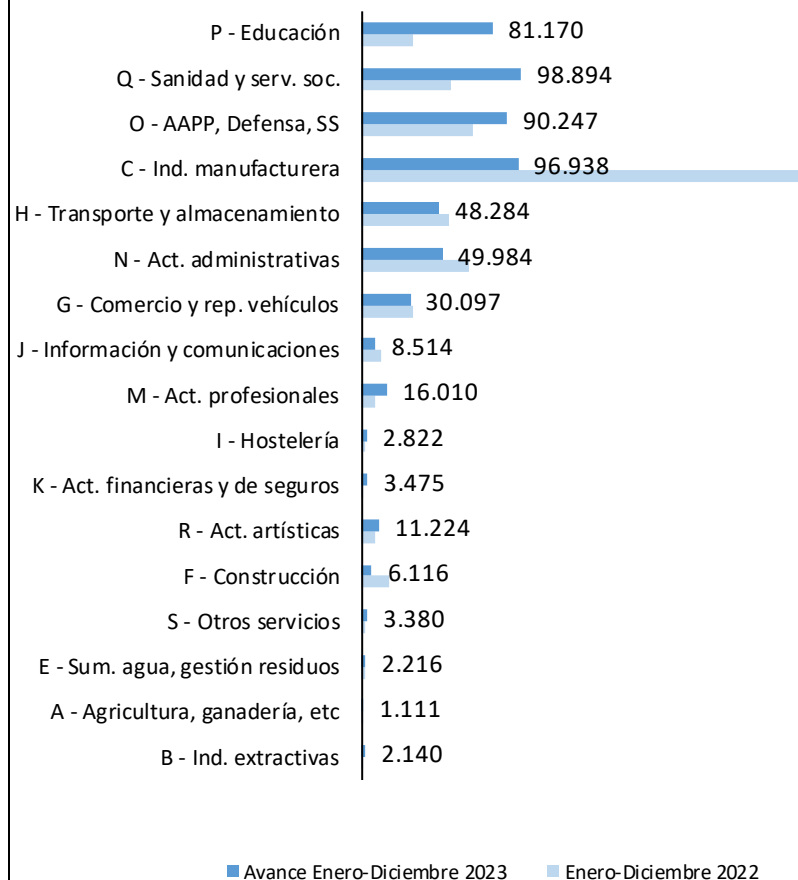
ESTADÍSTICA DE HUELGAS Y CIERRES PATRONALES. DATOS DE ABSOLUTOS (V)

Por **sección de actividad**, se presentan los **trabajadores afiliados en huelga** y las **jornadas no trabajadas**. Se muestra la gráfica del dato en mismos periodos de 2022 y 2023.

PARTICIPANTES según sección de actividad económica
(Avance enero-diciembre 2023)

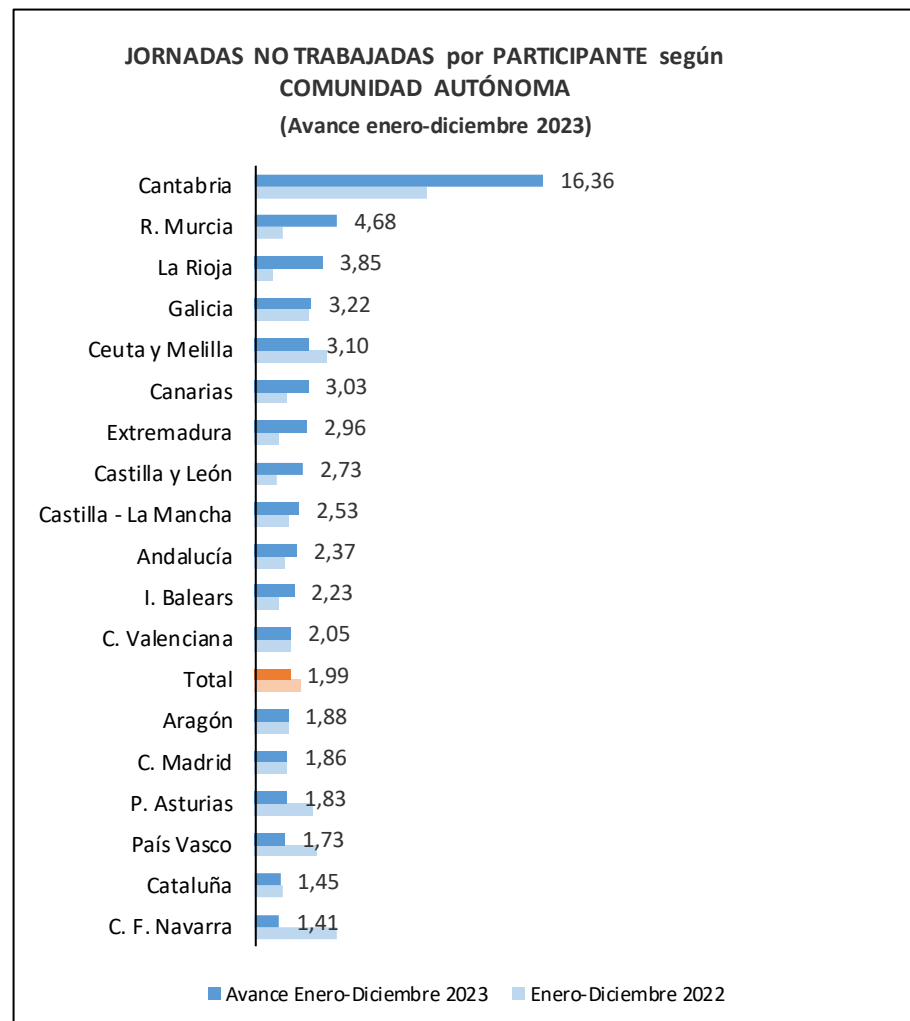
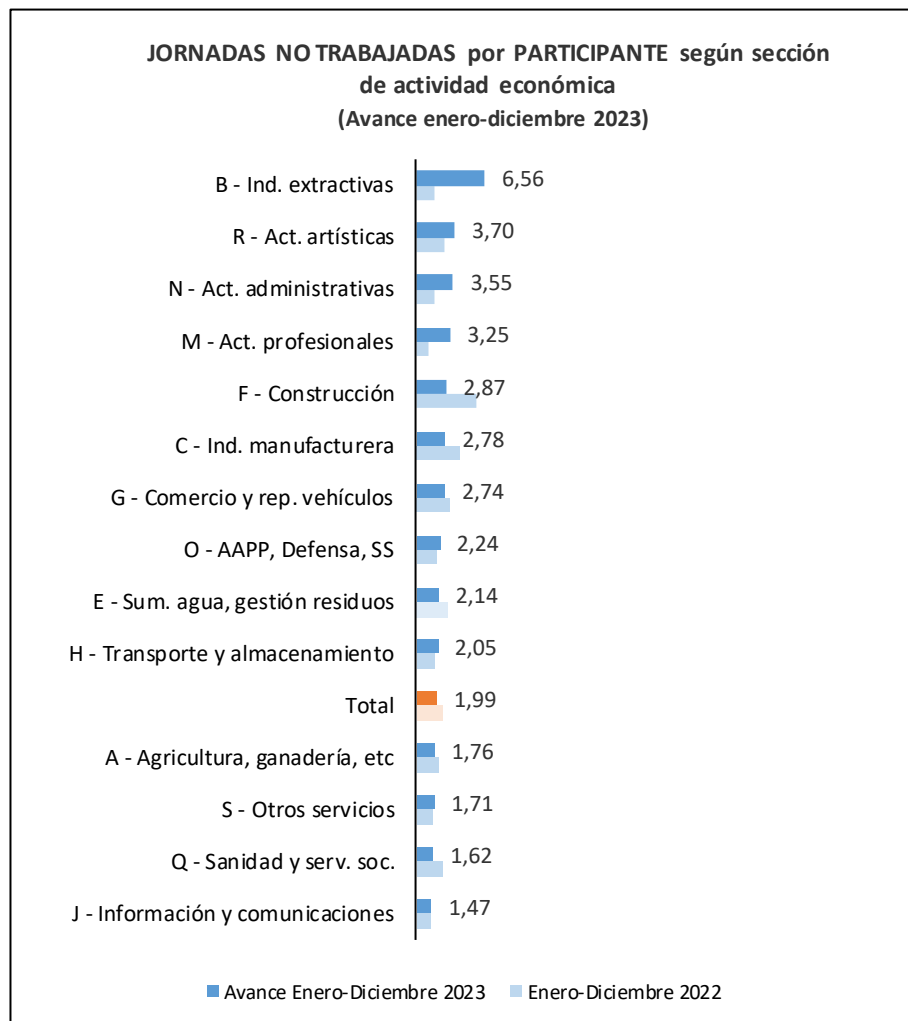


JORNADAS NO TRABAJADAS según sección de actividad económica
(Avance enero-diciembre 2023)



ESTADÍSTICA DE HUELGAS Y CIERRES PATRONALES. DATOS RELATIVOS

Por **sección de actividad y comunidades autónomas**, se presentan las **jornadas no trabajadas por cada trabajador participante en huelgas de empresa y de sector**. Se muestra la gráfica del dato en mismos periodos de 2022 y 2023.



ESTADÍSTICA DE HUELGAS Y CIERRES PATRONALES. DATOS RELATIVOS

Por **sección de actividad y comunidades autónomas**, se presentan las **jornadas no trabajadas por cada trabajador participante en huelgas de empresa y de sector**. Se muestra la gráfica del dato en mismos periodos de 2022 y 2023.

