

ESTADÍSTICA DE HUELGAS Y CIERRES PATRONALES

Avance enero 2024

La información ofrecida se refiere a todas las huelgas y cierres patronales de los que se ha tenido conocimiento, exista o no constancia administrativa previa de su convocatoria, excepto las siguientes:

- Las que no implican jornadas no trabajadas, como las llamadas huelgas de celo.
- Las de duración inferior a una hora.
- Las que se refieren a actividades convencionalmente no productivas: huelgas de estudiantes, de consumidores, etc...
- Las que afectan a colectivos sin derecho a huelga: personal militar y de las Fuerzas y Cuerpos de Seguridad del Estado.
- las huelgas generales y las huelgas de sector de ámbito nacional.

<http://www.mites.gob.es/estadisticas/Hue/welcome.htm>

<http://www.mites.gob.es>



GOBIERNO
DE ESPAÑA

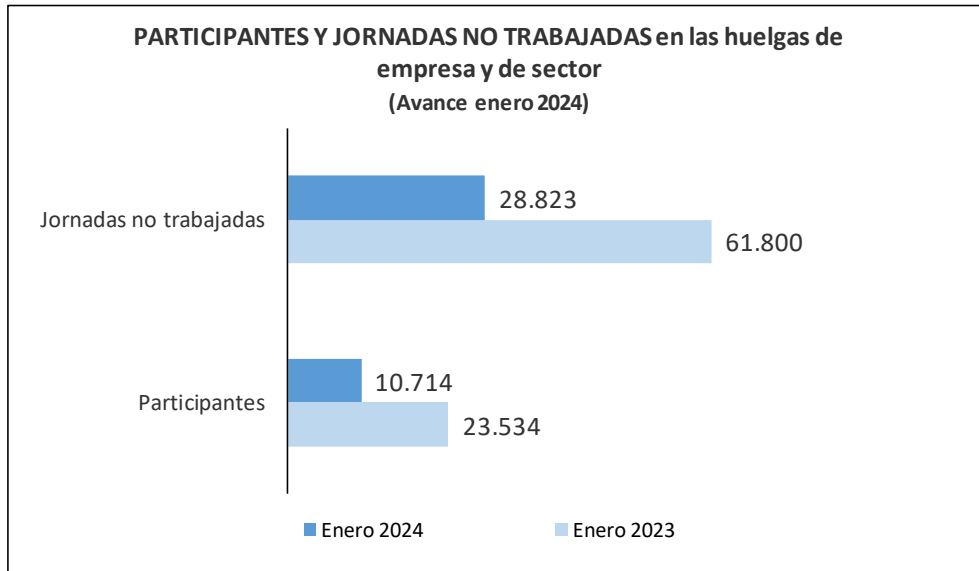
VICEPRESIDENCIA
SEGUNDA DEL GOBIERNO

MINISTERIO
DE TRABAJO
Y ECONOMÍA SOCIAL

SECRETARÍA DE ESTADO
DE TRABAJO

SUBDIRECCIÓN GENERAL
DE ESTADÍSTICA Y
ANÁLISIS SOCIOLABORAL

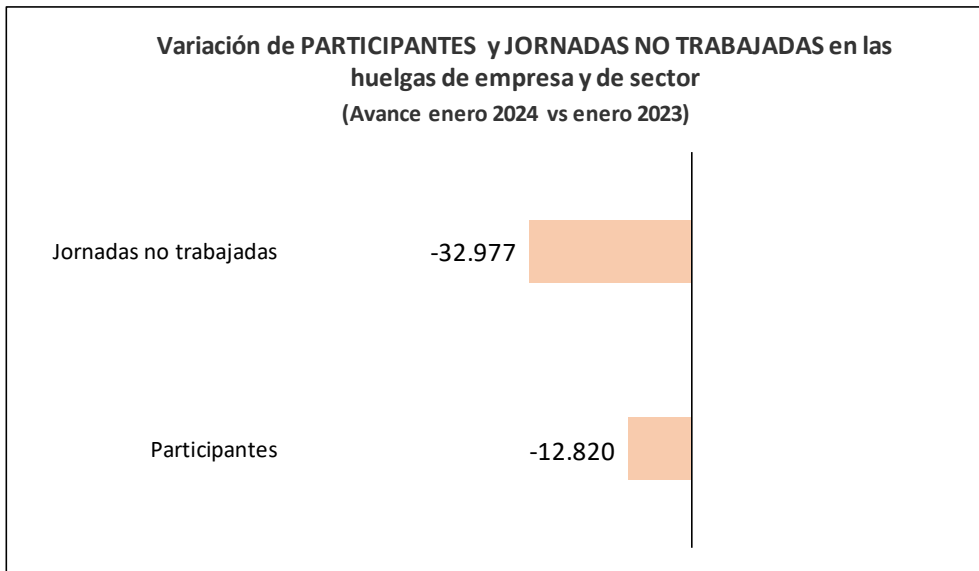
ESTADÍSTICA DE HUELGAS Y CIERRES PATRONALES. DATOS ABSOLUTOS (I)



El número de **huelgas** que se desarrollaron durante el periodo de enero 2024 fue de 70, con 10.714 **trabajadores participantes** y un total de 28.823 **jornadas no trabajadas**.

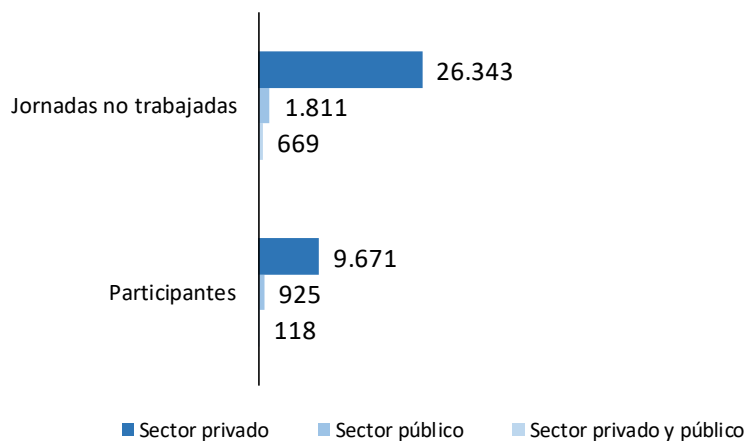
Por **ámbito sectorial**, las huelgas de empresa fueron 66 (94,3%) mientras que de sector tan solo se comunican 4 huelgas (5,7%). Si nos fijamos en los trabajadores participantes el 61,5% lo hicieron en huelgas de empresa y el 38,5% en huelgas de sector, y respecto a las jornadas no trabajadas el 76,1% fueron en huelgas de empresa y el 23,9% en huelgas de sector.

La **media de trabajadores participantes por huelga de sector o de empresa** fue 153 y el número medio de jornadas no trabajadas por huelga en este caso ascendió a 411,8.



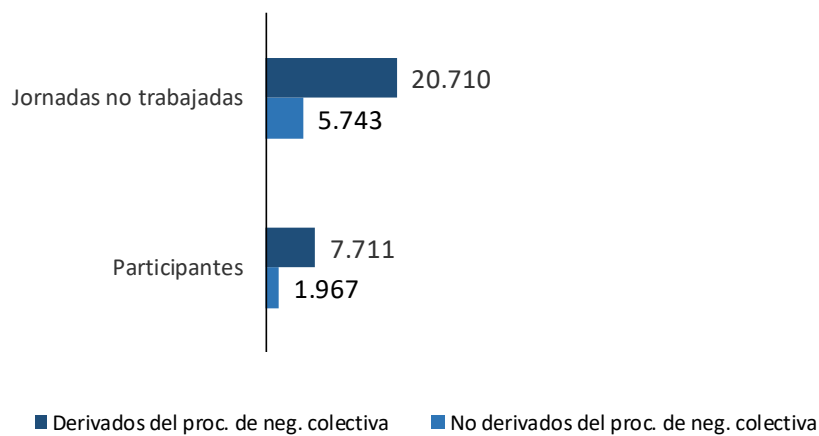
ESTADÍSTICA DE HUELGAS Y CIERRES PATRONALES. DATOS ABSOLUTOS (II)

PARTICIPANTES Y JORNADAS NO TRABAJADAS por ámbito institucional (Avance enero 2024)



Por **ámbito institucional**, la mayor conflictividad laboral en número de huelgas se registró en el sector privado con 59 (84,3%) huelgas, 9.671 (90,3%) trabajadores participantes y 26.343 (91,4%) jornadas no trabajadas. Al sector público le correspondieron 5 (7,1%) huelgas, con 925 (8,6%) trabajadores participantes y 1.811 (6,3%) jornadas no trabajadas.

PARTICIPANTES y JORNADAS NO TRABAJADAS por motivación (Avance enero 2024)

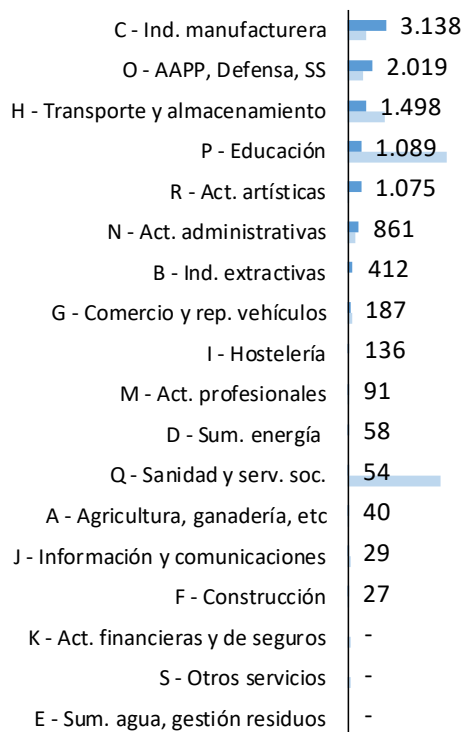


Por **motivación**, 58 huelgas lo fueron por motivos estrictamente laborales de las que, la mayor parte 30, fueron realizadas por motivos laborales derivados del proceso de negociación colectiva, con 7.711 participantes y 20.710 jornadas no trabajadas.

ESTADÍSTICA DE HUELGAS Y CIERRES PATRONALES. DATOS ABSOLUTOS (III)

Por **sección de actividad económica y comunidades autónomas**, se presentan los datos del total de **trabajadores participantes en huelgas de empresa y de sector**, así como los datos del mismo periodo del año anterior.

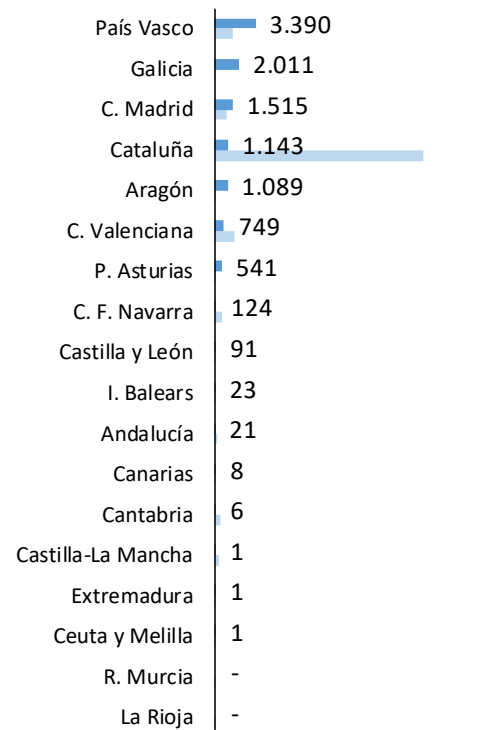
TRABAJADORES PARTICIPANTES en huelgas de empresa y de sector según sección de actividad económica
(Avance enero 2024)



■ Enero 2024

■ Enero 2023

TRABAJADORES PARTICIPANTES en huelgas de empresa y de sector según CCAA
(Avance enero 2024)



■ Enero 2024

■ Enero 2023



GOBIERNO DE ESPAÑA

VICEPRESIDENCIA SEGUNDA DEL GOBIERNO

MINISTERIO DE TRABAJO Y ECONOMÍA SOCIAL

SECRETARÍA DE ESTADO DE TRABAJO

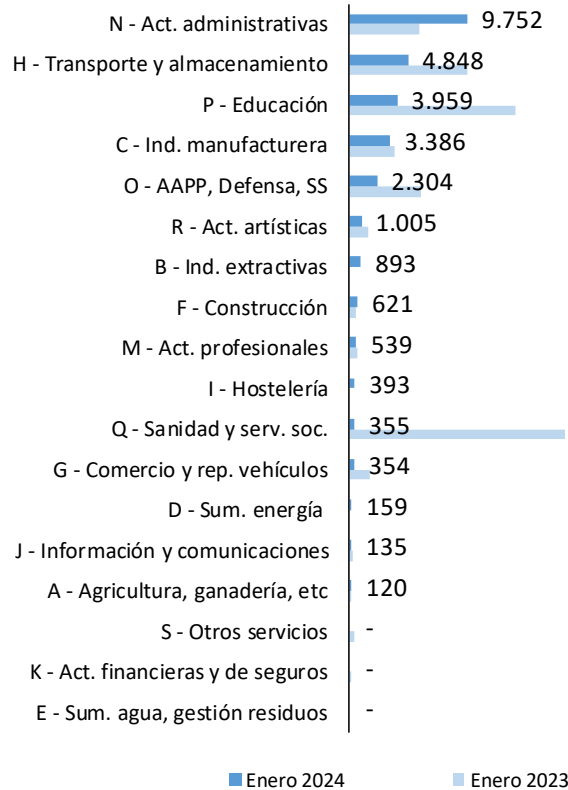
SUBDIRECCIÓN GENERAL DE ESTADÍSTICA Y ANÁLISIS SOCIOLABORAL

HUE - Avance enero 2024
(datos provisionales)

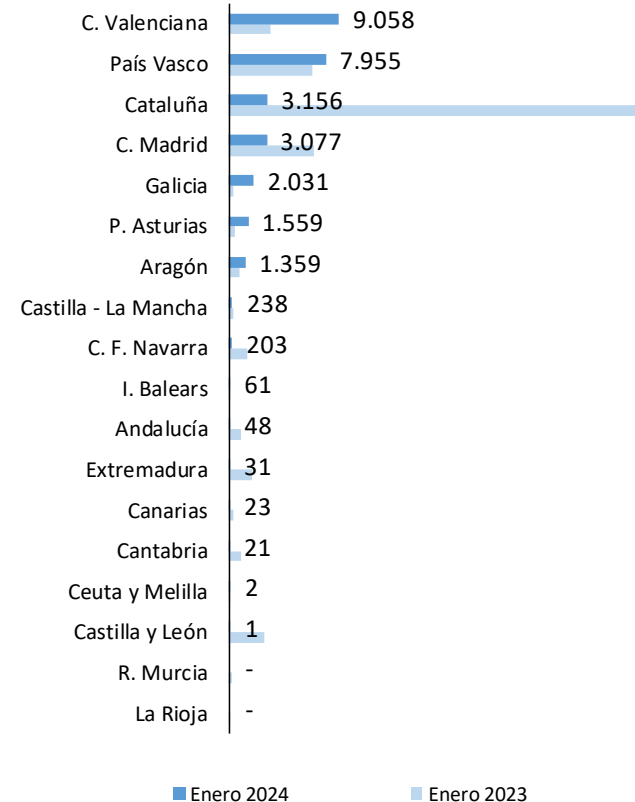
ESTADÍSTICA DE HUELGAS Y CIERRES PATRONALES. DATOS ABSOLUTOS (IV)

Por **sección de actividad económica y comunidades autónomas**, se presentan los datos del total de **jornadas no trabajadas en huelgas de empresa y de sector**, así como los datos del mismo periodo del año anterior.

JORNADAS NO TRABAJADAS en huelgas de empresa y de sector según sección de actividad económica (Avance enero 2024)




JORNADAS NO TRABAJADAS en huelgas de empresa y de sector según CCAA (Avance enero 2024)



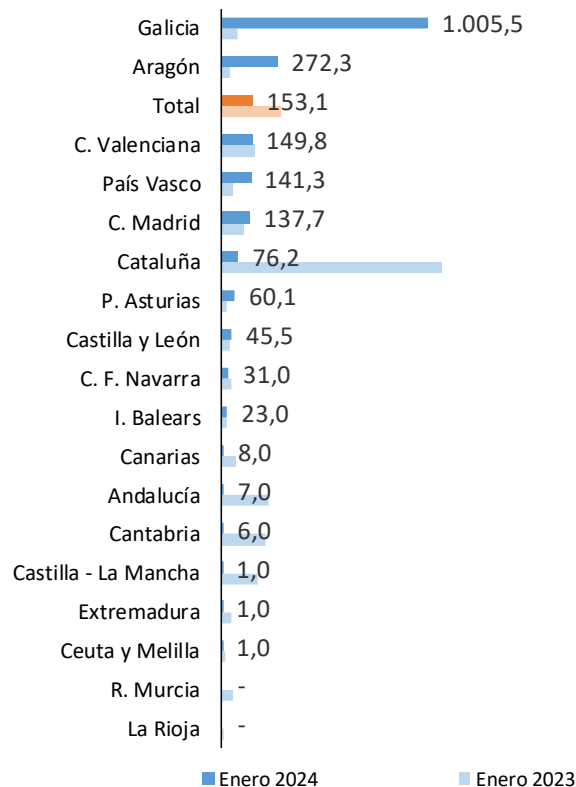
ESTADÍSTICA DE HUELGAS Y CIERRES PATRONALES. DATOS RELATIVOS (I)

Se presentan también los **trabajadores participantes por huelga de empresa y de sector** por sección de **actividad económica y comunidades autónomas**. Se muestran los datos en el mismo periodo del año anterior.

TRABAJADORES PARTICIPANTES por HUELGA según sección de actividad económica
(Avance enero 2024)



TRABAJADORES PARTICIPANTES por HUELGA según COMUNIDAD AUTÓNOMA
(Avance enero 2024)



ESTADÍSTICA DE HUELGAS Y CIERRES PATRONALES. DATOS RELATIVOS (II)

Por **sección de actividad y comunidades autónomas**, se presentan las **jornadas no trabajadas por cada trabajador participante en huelgas de empresa y de sector**. Se muestra la gráfica del dato en mismo periodo del año anterior.

