

ESTADÍSTICA DE HUELGAS Y CIERRES PATRONALES

Afiliados en huelga

Avance enero - febrero 2025

La fuente de información son los datos de bajas por huelgas de los afiliados a la Seguridad Social que registra la Tesorería General de la Seguridad Social (TGSS) por las comunicaciones de huelgas desarrolladas durante el periodo de referencia.

Se tendrán en cuenta los trabajadores afiliados al Sistema de la Seguridad Social, por tanto no se incluyen a los trabajadores de las Mutualidades de MUFACE, MUGEJU e ISFAS.

Se incluye el régimen general, el régimen especial del mar (cuenta ajena) y el régimen especial de la minería del carbón.

Los datos provienen de bases de datos en constante actualización de manera que mensualmente se irán actualizando los datos de los meses anteriores hasta completar la información al día del mes que se indique en esta publicación.

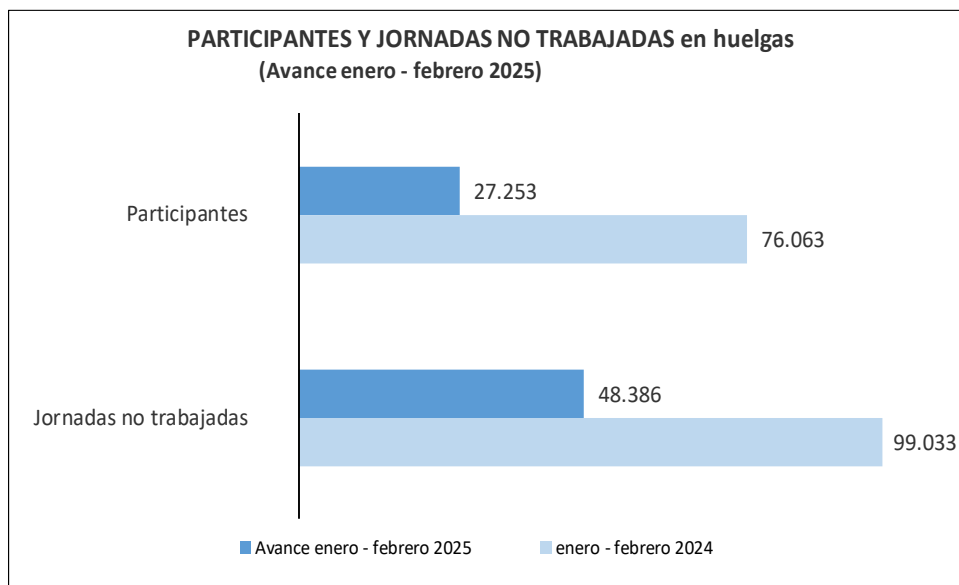
La información que se presenta en esta publicación debe completarse con los datos presentados en el avance mensual de la Estadística de Huelgas y Cierres Patronales respecto a los conflictos desarrollados para que quede representada la totalidad de los conflictos ocurridos durante el mes.

https://www.mites.gob.es/es/estadisticas/condiciones_trabajo_relac_laborales/HUE/welcome.htm

<http://www.mites.gob.es>



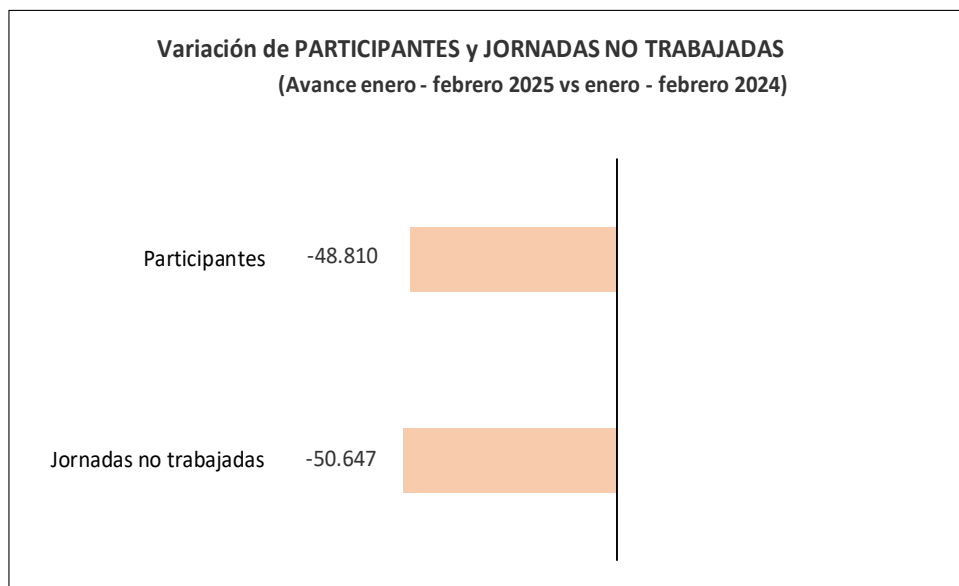
ESTADÍSTICA DE HUELGAS Y CIERRES PATRONALES. DATOS ABSOLUTOS (I)



El número de **afiliados** que participaron en **huelgas** fue 27.253 con un total de 48.386 **jornadas no trabajadas**.

En lo que llevamos de año NO se han registrado huelgas generales, siendo el total de huelgas desarrolladas, huelgas ordinarias.

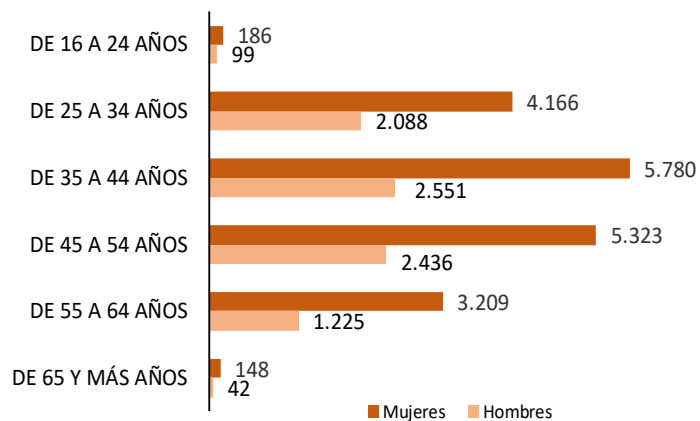
A **cada afiliado** le correspondieron 1,8 **jornadas no trabajadas** durante este periodo.



(*) Se debe tener en cuenta que los datos referentes a este periodo tanto en valor absoluto como relativo pueden ser poco representativos estadísticamente, dado el corto periodo de tiempo a que se refieren

PARTICIPANTES según SEXO y EDAD

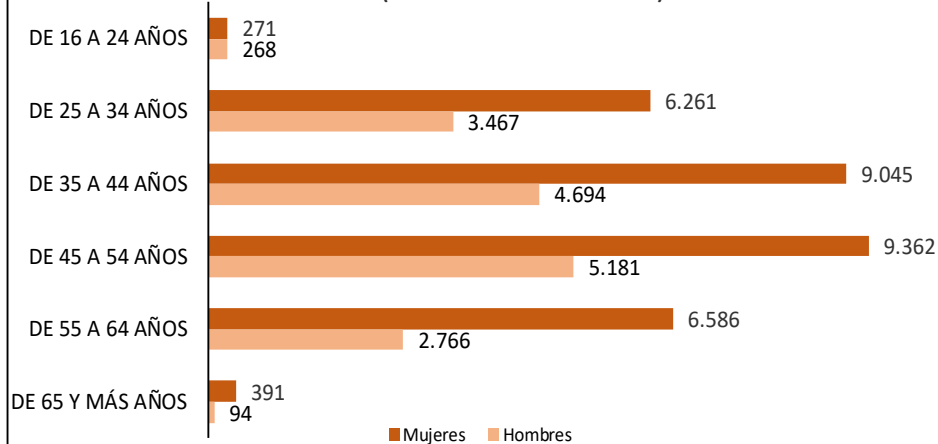
(Avance enero - febrero 2025)



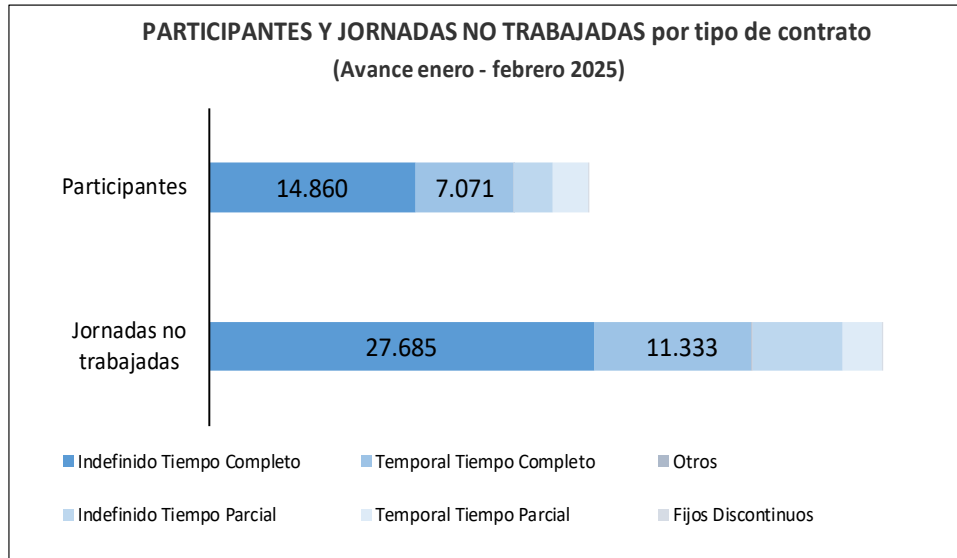
Por **edades**, la mayor conflictividad laboral en número de trabajadores afiliados en huelga se registró en las edades de 35 a 44 años con 8.331 (30,6%) trabajadores y 13.739 (28,4%) jornadas no trabajadas seguido de los trabajadores de 45 a 54 años con 7.759 (28,5%) trabajadores y 14.543 (30,1%) jornadas no trabajadas.

JORNADAS NO TRABAJADAS según SEXO y EDAD

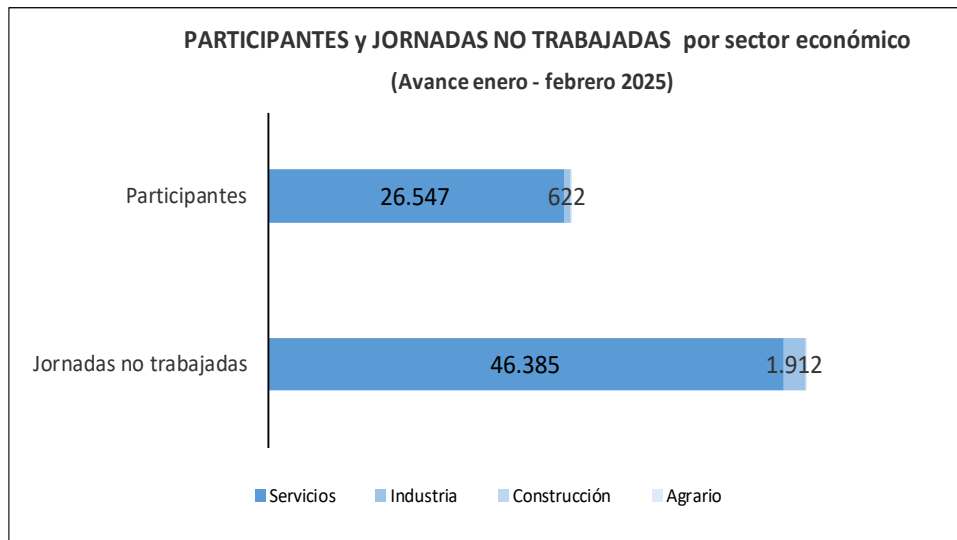
(Avance enero - febrero 2025)



Por **sexo**, 18.812 (69,0%) trabajadores participantes en huelgas fueron mujeres frente a 8.441 (31,0%) trabajadores hombres. Por jornadas no trabajadas el 66,0% fueron mujeres y el 34,0% hombres.



Por **tipo de contrato**, la mayor conflictividad laboral se registra en los contratos de tipo *Indefinido Tiempo Completo* con 14.860 participantes y 27.685 jornadas no trabajadas seguido de los contratos de tipo *Temporal Tiempo Completo* con 7.071 trabajadores participantes y 11.333 jornadas no trabajadas.

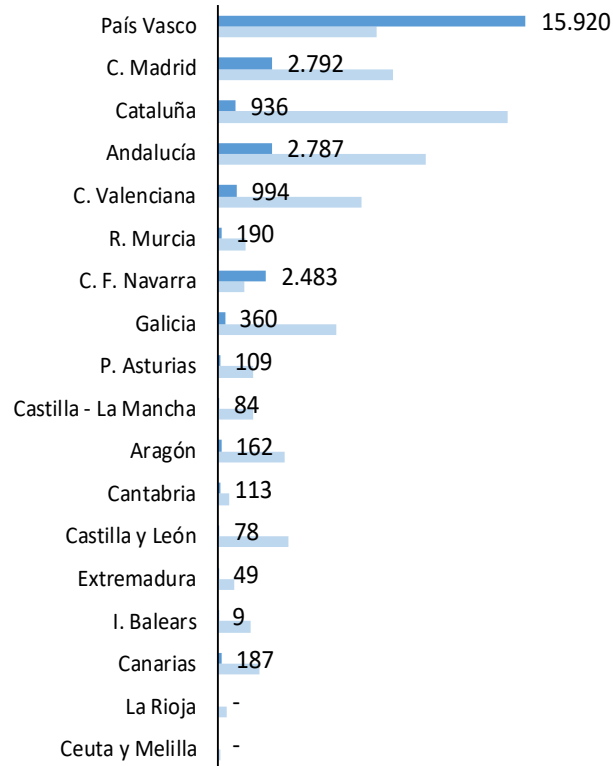


Por **sector de actividad económica**, la conflictividad laboral se reparte entre el sector Servicios con 26.547 (97,4%) trabajadores participantes y 46.385 (95,9%) jornadas no trabajadas y el sector Industria con 622 (2,3%) trabajadores participantes y 1.912 (4,0%) jornadas no trabajadas.

ESTADÍSTICA DE HUELGAS Y CIERRES PATRONALES. DATOS DE ABSOLUTOS (IV)

Por **comunidades autónomas**, se presentan los **trabajadores afiliados en huelga** y las **jornadas no trabajadas**. Se muestra la gráfica del dato en mismos periodos de 2024 y 2025.

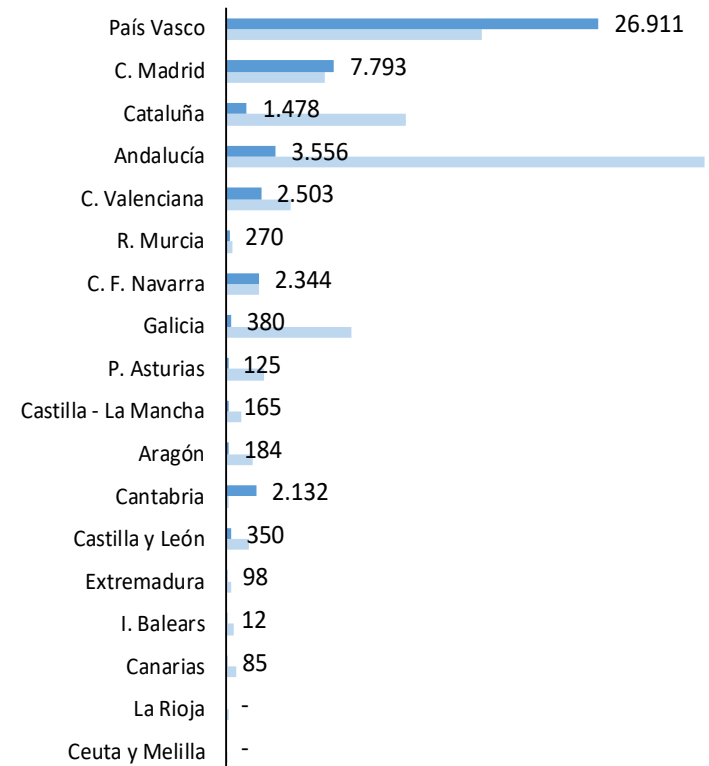
PARTICIPANTES según CCAA
(Avance enero - febrero 2025)



■ Avance enero - febrero 2025

■ enero - febrero 2024

JORNADAS NO TRABAJADAS según CCAA
(Avance enero - febrero 2025)



■ Avance enero - febrero 2025

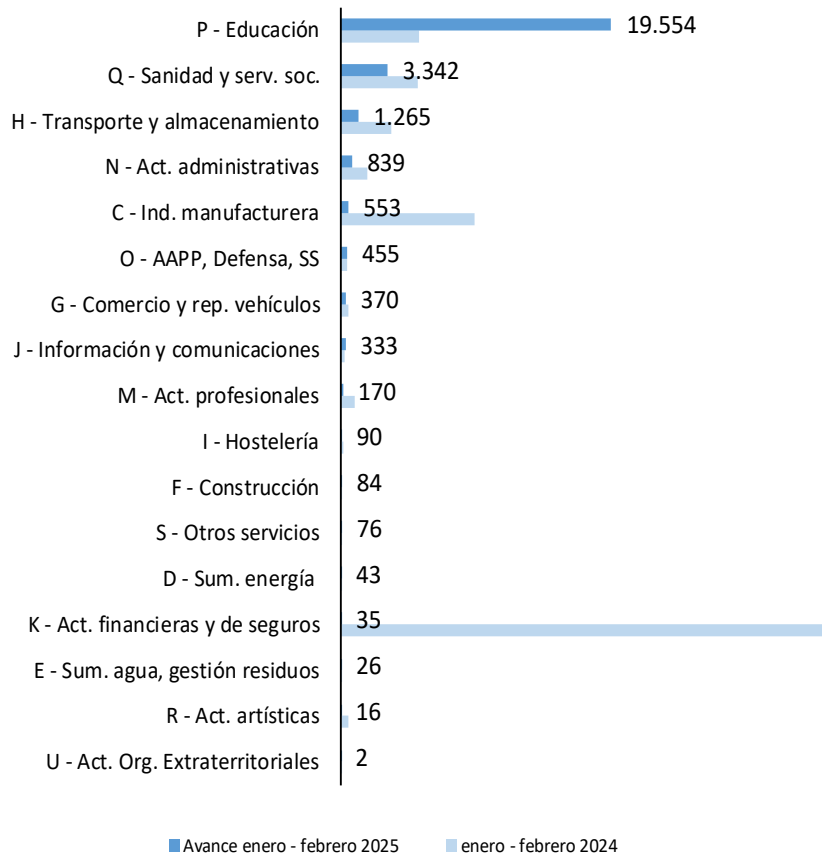
■ enero - febrero 2024

ESTADÍSTICA DE HUELGAS Y CIERRES PATRONALES. DATOS DE ABSOLUTOS (V)

Por **sección de actividad**, se presentan los **trabajadores afiliados en huelga** y las **jornadas no trabajadas**. Se muestra la gráfica del dato en mismos periodos de 2024 y 2025.

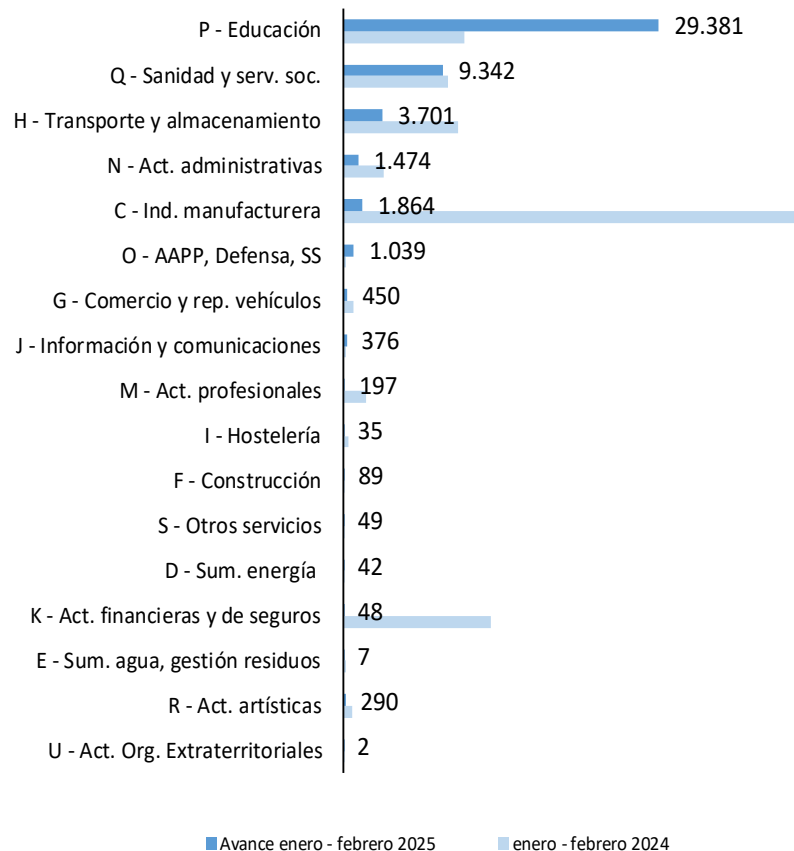
PARTICIPANTES según sección de actividad económica

(Avance enero - febrero 2025)



JORNADAS NO TRABAJADAS según sección de actividad económica

(Avance enero - febrero 2025)



ESTADÍSTICA DE HUELGAS Y CIERRES PATRONALES. DATOS RELATIVOS

Por **sección de actividad y comunidades autónomas**, se presentan las **jornadas no trabajadas por cada trabajador participante en huelgas de empresa y de sector**. Se muestra la gráfica del dato en mismos periodos de 2024 y 2025.

