

ESTADÍSTICA DE REGULACIÓN DE EMPLEO

Avance abril 2024

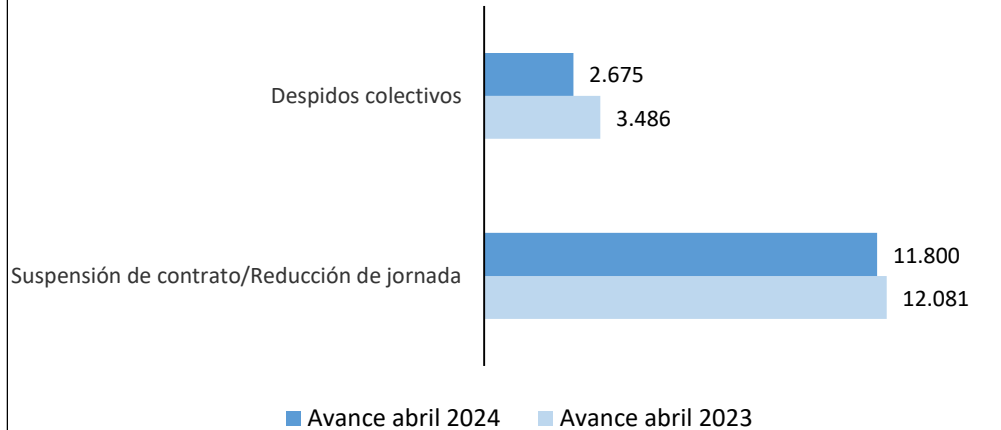
La Estadística de Regulación de Empleo presenta información sobre empresas, procedimientos y trabajadores afectados por despidos colectivos, suspensión de contrato y reducción de jornada. Para los trabajadores afectados por estas medidas (principal indicador de seguimiento), se presenta información desagregada por sexo del trabajador, tamaño de la empresa y causa alegada en el procedimiento, además de por sector y división de actividad económica, comunidad autónoma y provincia.

www.mites.gob.es/es/estadisticas/condiciones_trabajo_relac_laborales/REG/welcome.htm

<http://www.mites.gob.es>



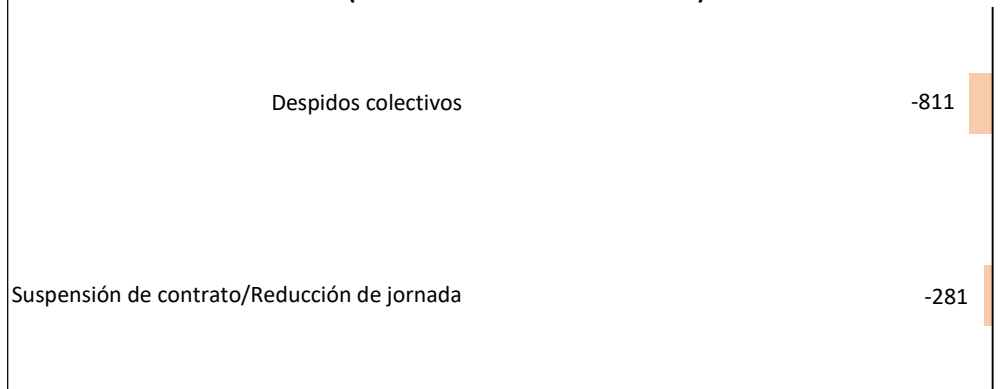
Trabajadores afectados por medida de REGULACIÓN DE EMPLEO (Avance abril 2024)



El total de trabajadores afectados ascendió a 14.475, de los cuales 464 (3,2%) estaban afectados por procedimientos finalizados por causa de fuerza mayor y 14.011 (96,8%) lo estaban por procedimientos de regulación por causas económicas, técnicas, organizativas y de producción.

De los 14.475 trabajadores afectados, 2.675 (18,5%) trabajadores fueron afectados por despidos colectivos y 11.800 (81,5%) por suspensión de contrato y por reducción de jornada. Se presentan tasas de -23,3% y -2,3% sobre el mismo periodo del año anterior.


Variación de trabajadores afectados por medida de REGULACIÓN DE EMPLEO (Avance abril 2024 vs abril 2023)



ESTADÍSTICA DE REGULACIÓN DE EMPLEO. DATOS ABSOLUTOS (II)

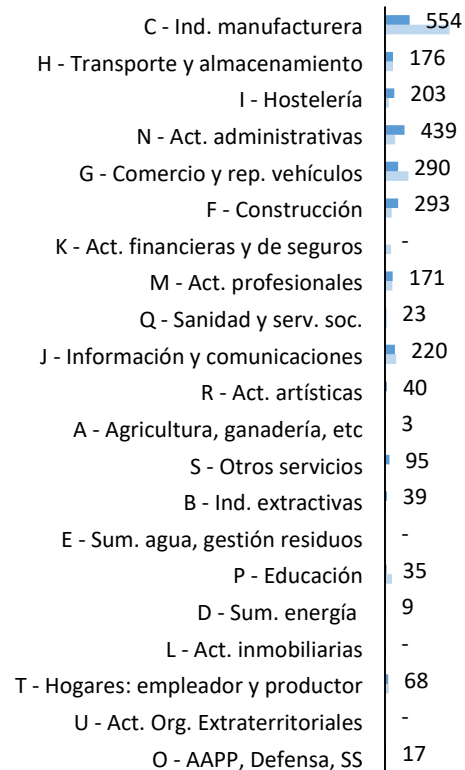
Por **sección de actividad económica**, se presentan los datos de trabajadores afectados por **suspensión de contrato /reducción de jornada y despidos colectivos** del periodo considerado, así como del mismo periodo del año anterior.

Trabajadores afectados por SUSPENSIÓN DE CONTRATO/REDUCCIÓN DE JORNADA según sección de actividad económica (Avance abril 2024)



■ Avance abril 2024 ■ Avance abril 2023

Trabajadores afectados por DESPIDOS COLECTIVOS según sección de actividad económica (Avance abril 2024)

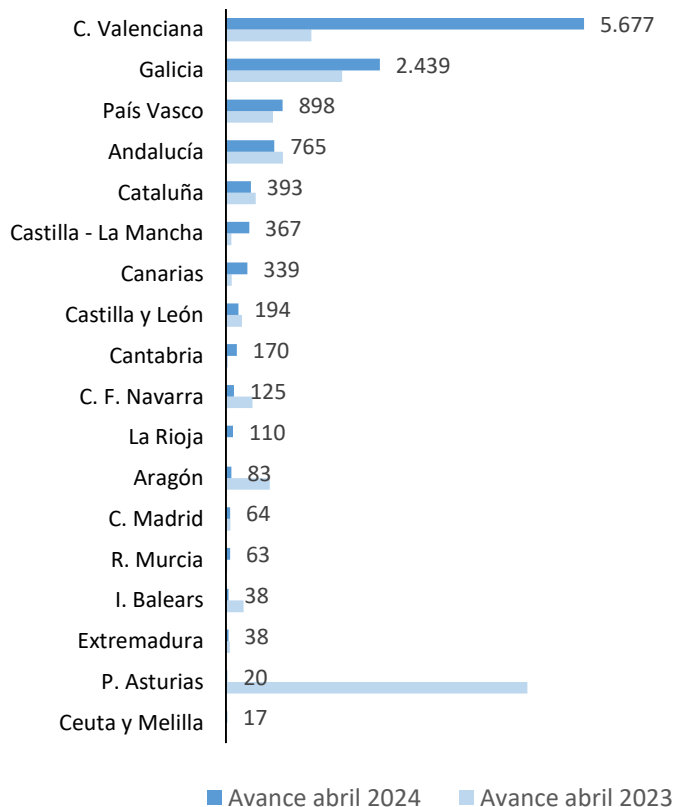


■ Avance abril 2024 ■ Avance abril 2023

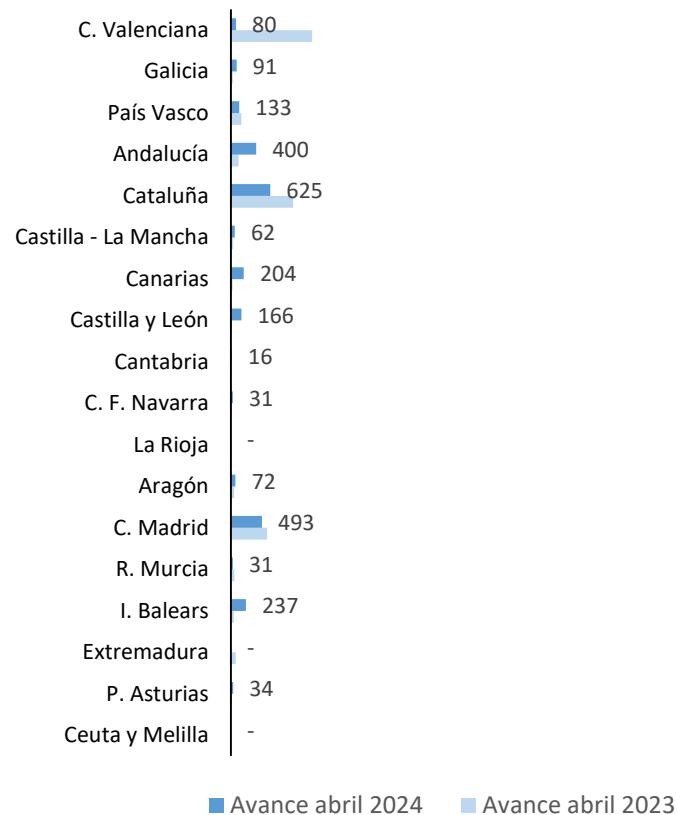
ESTADÍSTICA DE REGULACIÓN DE EMPLEO. DATOS ABSOLUTOS (III)

Por **CCAA**, se presentan los datos de trabajadores afectados por **suspensión de contrato/ reducción de jornada y despidos colectivos** del periodo considerado, así como del mismo periodo del año anterior.

Trabajadores afectados por SUSPENSIÓN DE CONTRATO/REDUCCIÓN DE JORNADA según COMUNIDAD AUTÓNOMA
(Avance abril 2024)



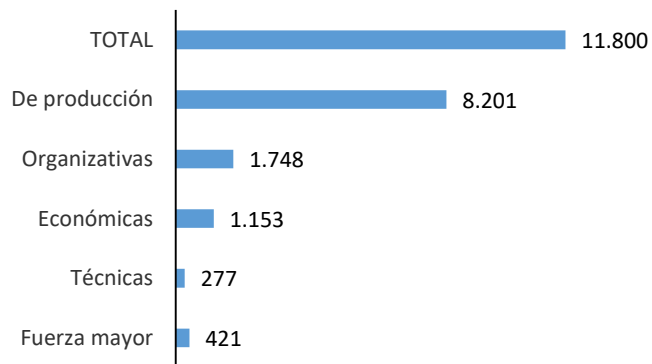
Trabajadores afectados por DESPIDOS COLECTIVOS según COMUNIDAD AUTÓNOMA
(Avance abril 2024)



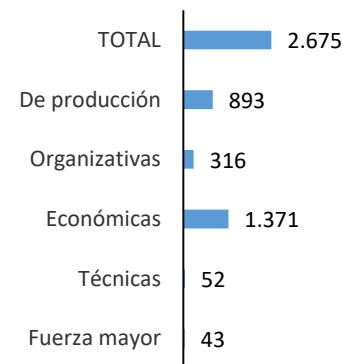
ESTADÍSTICA DE REGULACIÓN DE EMPLEO. DATOS ABSOLUTOS (IV)

Por **causa alegada**, se presentan los datos de trabajadores afectados por **suspensión de contrato/ reducción de jornada y despidos colectivos** del periodo considerado.

Trabajadores afectados por SUSPENSIÓN DE CONTRATO/REDUCCIÓN DE JORNADA según causa alegada (Avance abril 2024)



Trabajadores afectados por DESPIDOS COLECTIVOS según causa alegada (Avance abril 2024)

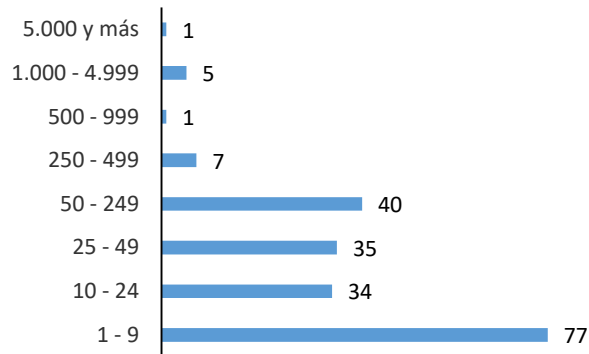


De los 11.800 trabajadores afectados por procedimientos de suspensión de contrato y reducción de jornada, 8.201 (69,5%) estaban afectados por procedimientos finalizados por causas de producción. Les siguen 1.748 (14,8%) trabajadores cuyos procedimientos finalizaron por causas organizativas y 1.153 (9,8%) por causas económicas.

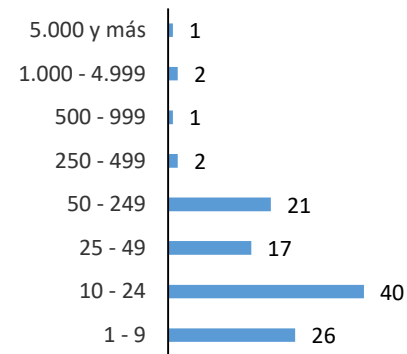
De los 2.675 trabajadores afectados por procedimientos de despidos colectivos, 1.371 (51,3%) estaban afectados por procedimientos finalizados por causas de económicas, seguidos de 893 (33,4%) trabajadores cuyos procedimientos finalizaron por causas de producción.

Por **tamaño de la empresa**, se presentan los datos de número de empresas afectadas por **suspensión de contrato/ reducción de jornada y despidos colectivos** del periodo considerado.

Empresas afectadas por SUSPENSIÓN DE CONTRATO/REDUCCIÓN DE JORNADA según tamaño (Avance abril 2024)



Empresas afectadas por DESPIDOS COLECTIVOS según tamaño (Avance abril 2024)

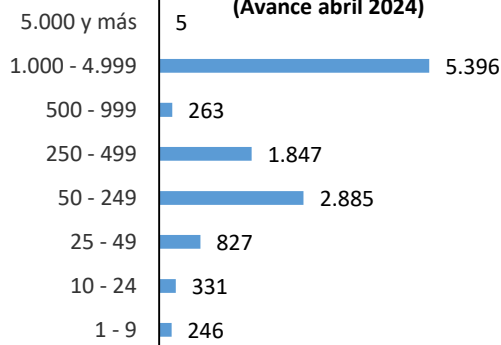


De las 200 empresas afectadas por procedimientos de suspensión de contrato y reducción de jornada, 73,0% de ellas tiene menos de 50 trabajadores.

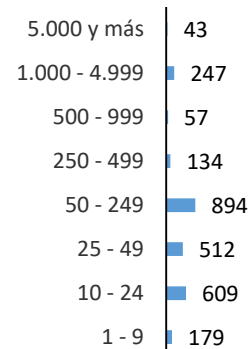
El 75,5% de las 110 empresas afectadas por despidos colectivos tiene menos de 50 trabajadores.

Por **tamaño de la empresa**, se presentan los datos de trabajadores afectados por **suspensión de contrato/ reducción de jornada y despidos colectivos** del periodo considerado.

Trabajadores afectados por SUSPENSIÓN DE CONTRATO/REDUCCIÓN DE JORNADA según tamaño de la empresa (Avance abril 2024)



Trabajadores afectados por DESPIDOS COLECTIVOS según tamaño de la empresa (Avance abril 2024)



De los 11.800 trabajadores afectados por procedimientos de suspensión de contrato y reducción de jornada, 5.396 (45,7%) pertenecen a empresas de entre 1.000 y 4.999 trabajadores, seguidos de 2.885 (24,4%) trabajadores pertenecientes a empresas entre 50 y 249 y 1.847 (15,7%) trabajadores pertenecientes a empresas entre 250 y 499 trabajadores.

De los 2.675 trabajadores afectados por procedimientos de despidos colectivos, 894 (33,4%) pertenecen a empresas entre 50 y 249 trabajadores. Les sigue los 609 (22,8%) trabajadores pertenecientes a empresas entre 10 y 24 trabajadores y 512 (19,1%) trabajadores pertenecientes a empresas entre 25 y 49 trabajadores.