

# ESTADÍSTICA DE REGULACIÓN DE EMPLEO

Avance marzo 2024

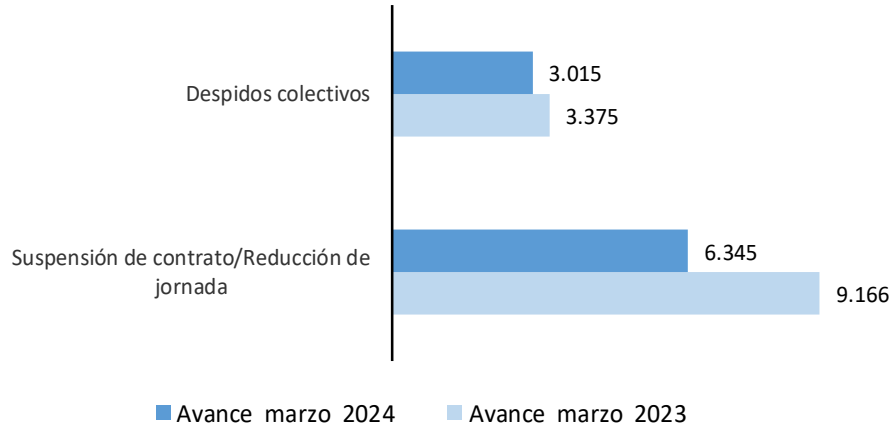
La Estadística de Regulación de Empleo presenta información sobre empresas, procedimientos y trabajadores afectados por despidos colectivos, suspensión de contrato y reducción de jornada. Para los trabajadores afectados por estas medidas (principal indicador de seguimiento), se presenta información desagregada por sexo del trabajador, tamaño de la empresa y causa alegada en el procedimiento, además de por sector y división de actividad económica, comunidad autónoma y provincia.

[www.mites.gob.es/es/estadisticas/condiciones\\_trabajo\\_relac\\_laborales/REG/welcome.htm](http://www.mites.gob.es/es/estadisticas/condiciones_trabajo_relac_laborales/REG/welcome.htm)

<http://www.mites.gob.es>



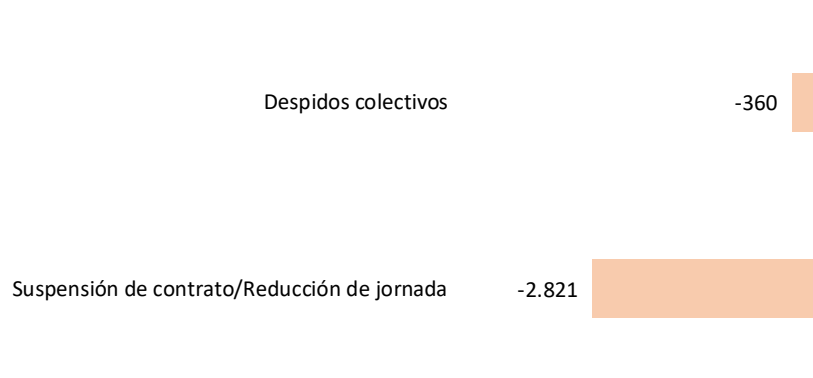
## Trabajadores afectados por medida de REGULACIÓN DE EMPLEO (Avance marzo 2024)



El total de trabajadores afectados ascendió a 9.360, de los cuales 430 (4,6%) estaban afectados por procedimientos finalizados por causa de fuerza mayor y 8.930 (95,4%) lo estaban por procedimientos de regulación por causas económicas, técnicas, organizativas y de producción.

De los 9.360 trabajadores afectados, 3.015 (32,2%) trabajadores fueron afectados por despidos colectivos y 6.345 (67,8%) por suspensión de contrato y por reducción de jornada. Se presentan tasas de -10,7% y -30,8% sobre el mismo periodo del año anterior.

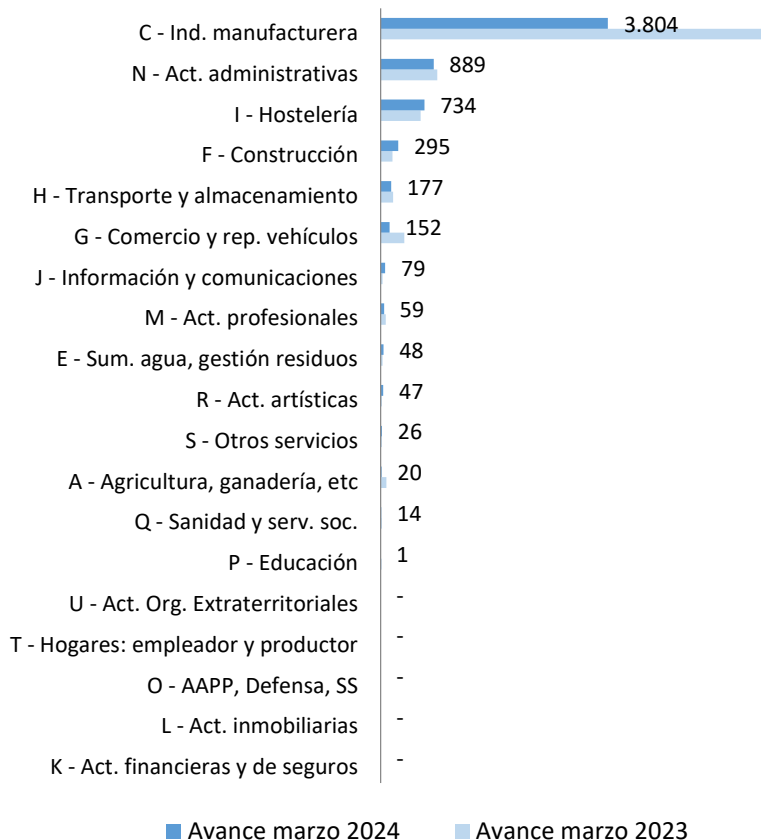
## Variación de trabajadores afectados por medida de REGULACIÓN DE EMPLEO (Avance marzo 2024 vs marzo 2023)



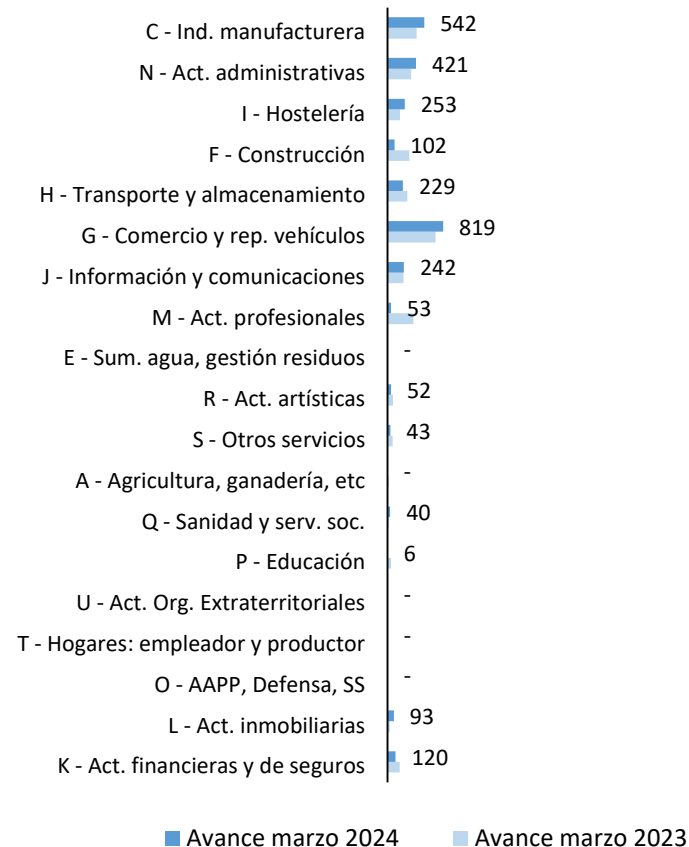
# ESTADÍSTICA DE REGULACIÓN DE EMPLEO. DATOS ABSOLUTOS (II)

Por **sección de actividad económica**, se presentan los datos de trabajadores afectados por **suspensión de contrato /reducción de jornada y despidos colectivos** del periodo considerado, así como del mismo periodo del año anterior.

**Trabajadores afectados por SUSPENSIÓN DE CONTRATO/REDUCCIÓN DE JORNADA según sección de actividad económica (Avance marzo 2024)**



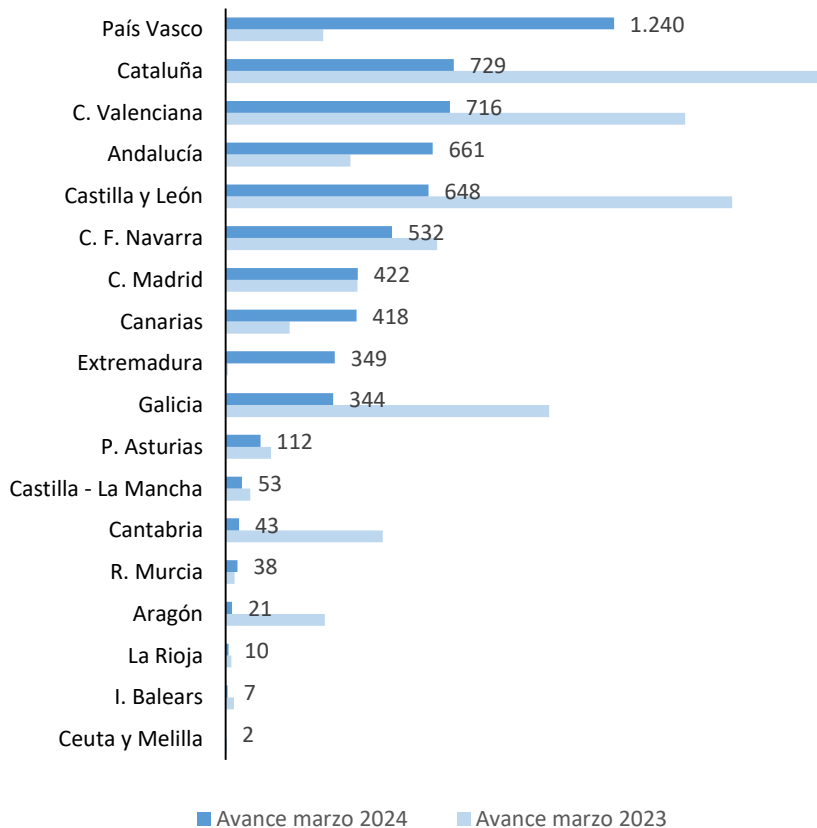
**Trabajadores afectados por DESPIDOS COLECTIVOS según sección de actividad económica (Avance marzo 2024)**



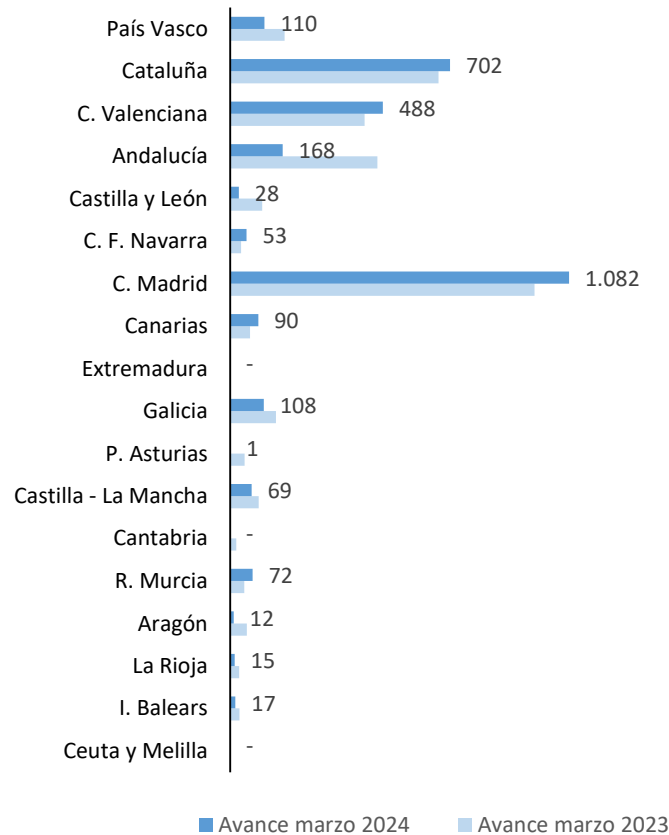
# ESTADÍSTICA DE REGULACIÓN DE EMPLEO. DATOS ABSOLUTOS (III)

Por **CCAA**, se presentan los datos de trabajadores afectados por **suspensión de contrato/ reducción de jornada y despidos colectivos** del periodo considerado, así como del mismo periodo del año anterior.

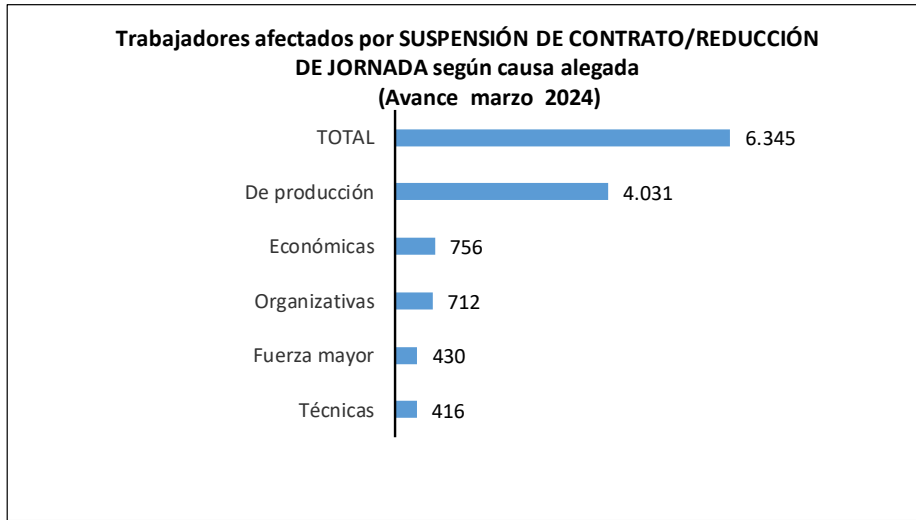
**Trabajadores afectados por SUSPENSIÓN DE CONTRATO/REDUCCIÓN DE JORNADA según COMUNIDAD AUTÓNOMA (Avance marzo 2024)**



**Trabajadores afectados por DESPIDOS COLECTIVOS según COMUNIDAD AUTÓNOMA (Avance marzo 2024)**



Por **causa alegada**, se presentan los datos de trabajadores afectados por **suspensión de contrato/ reducción de jornada y despidos colectivos** del periodo considerado.

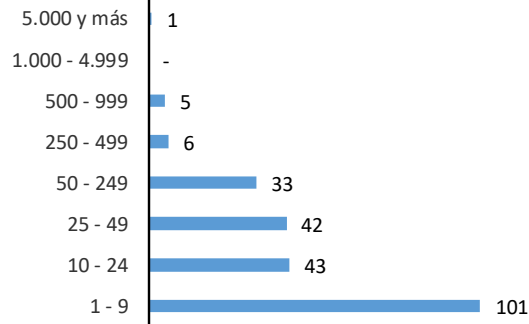


De los 6.345 trabajadores afectados por procedimientos de suspensión de contrato y reducción de jornada, 4.031 (63,5%) estaban afectados por procedimientos finalizados por causas de producción. Les siguen 756 (11,9%) trabajadores cuyos procedimientos finalizaron por causas económicas y 712 (11,2%) por causas organizativas.

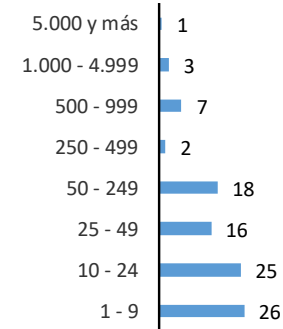
De los 3.015 trabajadores afectados por procedimientos de despidos colectivos, 1.836 (60,9%) estaban afectados por procedimientos finalizados por causas de económicas, seguidos de 811 (26,9%) trabajadores cuyos procedimientos finalizaron por causas de producción.

Por **tamaño de la empresa**, se presentan los datos de número de empresas afectadas por **suspensión de contrato/ reducción de jornada y despidos colectivos** del periodo considerado.

**Empresas afectadas por SUSPENSIÓN DE CONTRATO/REDUCCIÓN DE JORNADA según tamaño (Avance marzo 2024)**



**Empresas afectadas por DESPIDOS COLECTIVOS según tamaño (Avance marzo 2024)**

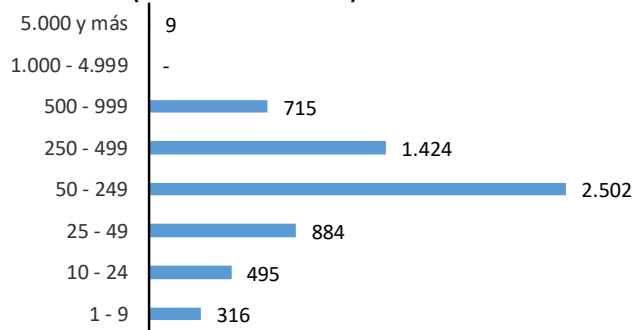


De las 231 empresas afectadas por procedimientos de suspensión de contrato y reducción de jornada, 80,5% de ellas tiene menos de 50 trabajadores.

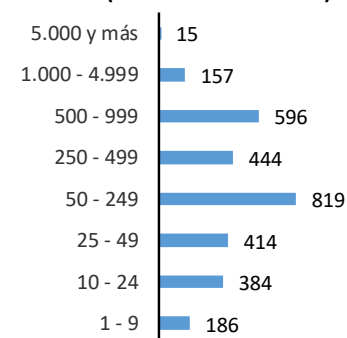
El 68,4% de las 98 empresas afectadas por despidos colectivos tiene menos de 50 trabajadores.

Por **tamaño de la empresa**, se presentan los datos de trabajadores afectados por **suspensión de contrato/ reducción de jornada y despidos colectivos** del periodo considerado.

**Trabajadores afectados por SUSPENSIÓN DE CONTRATO/REDUCCIÓN DE JORNADA según tamaño de la empresa (Avance marzo 2024)**



**Trabajadores afectados por DESPIDOS COLECTIVOS según tamaño de la empresa (Avance marzo 2024)**



De los 6.345 trabajadores afectados por procedimientos de suspensión de contrato y reducción de jornada, 2.502 (39,4%) pertenecen a empresas de entre 50 y 249 trabajadores, seguidos de 1.424 (22,4%) trabajadores pertenecientes a empresas entre 250 y 499 y 884 (13,9%) trabajadores pertenecientes a empresas entre 25 y 49 trabajadores.

De los 3.015 trabajadores afectados por procedimientos de despidos colectivos, 819 (27,2%) pertenecen a empresas entre 50 y 249 trabajadores. Les sigue los 596 (19,8%) trabajadores pertenecientes a empresas entre 500 y 999 trabajadores y 444 (14,7%) trabajadores pertenecientes a empresas entre 250 y 499 trabajadores.