

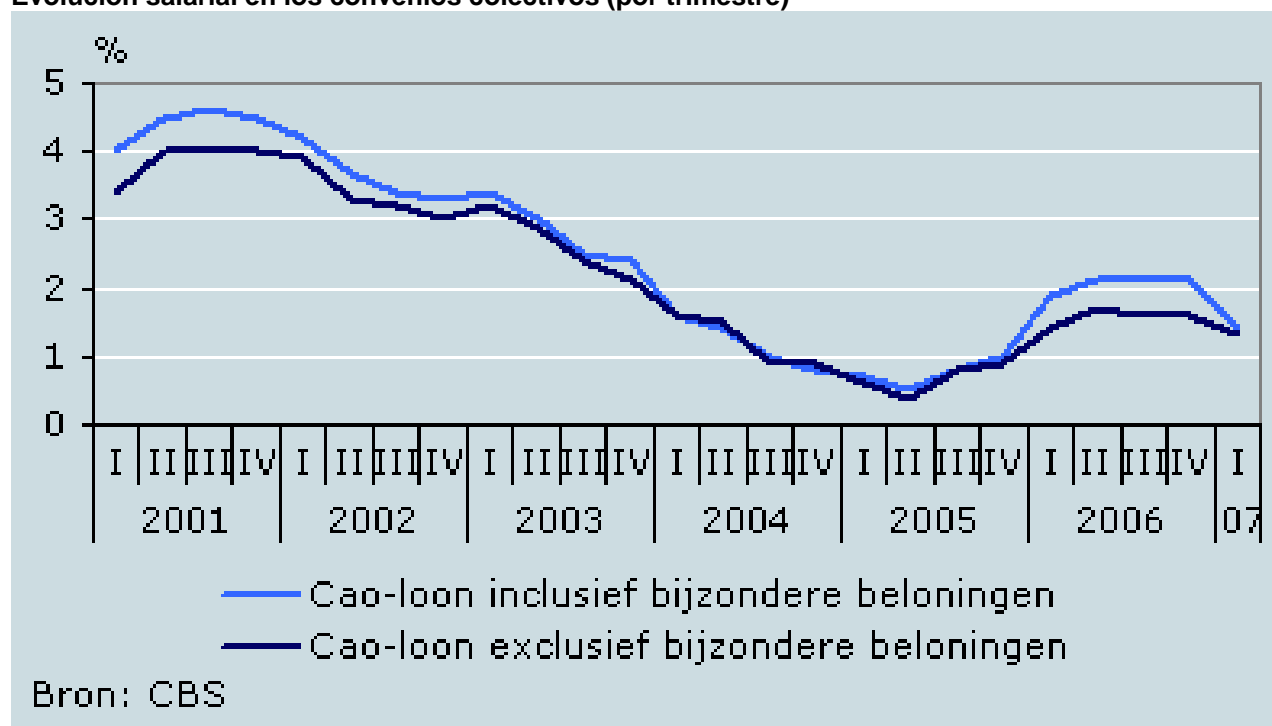
PAISES BAJOS

EVOLUCIÓN SALARIAL EN LOS CONVENIOS COLECTIVOS¹⁴

Evolución salarial en los convenios colectivos

Los salarios de convenio colectivo aumentaron un 1,4% en el primer trimestre de 2007 respecto del año anterior; en ese año ascendió al 2%. Los datos provisionales se basan en el 87% de los convenios colectivos firmados. La mayoría de los ramos se mantienen en un aumento salarial medio del 1,4%. La mayor subida del primer trimestre se produjo en el comercio, con un 1,8%, seguido por las empresas de energía y suministro de agua. El menor aumento, un 0,8%, se produjo en las Administraciones Públicas, que en 2006 tuvieron uno de los mayores aumentos salariales de convenio colectivo.

Evolución salarial en los convenios colectivos (por trimestre)



Leyenda:

Cao-loon inclusief bijzondere beloningen = Salario de convenio colectivo incluido retribuciones especiales.

Cao-loon exclusief bijzondere beloningen = Salario de convenio colectivo excluido retribuciones especiales.

Bron: CBS = Fuente: Oficina Central de Estadística

En el primer trimestre de 2007 las retribuciones especiales contribuyeron escasamente, con un 0,1%, al crecimiento salarial de los convenios colectivos. En 2006 se produjo un aumento considerablemente, del 0,4%, en las retribuciones especiales. Este aumento se debió a que los

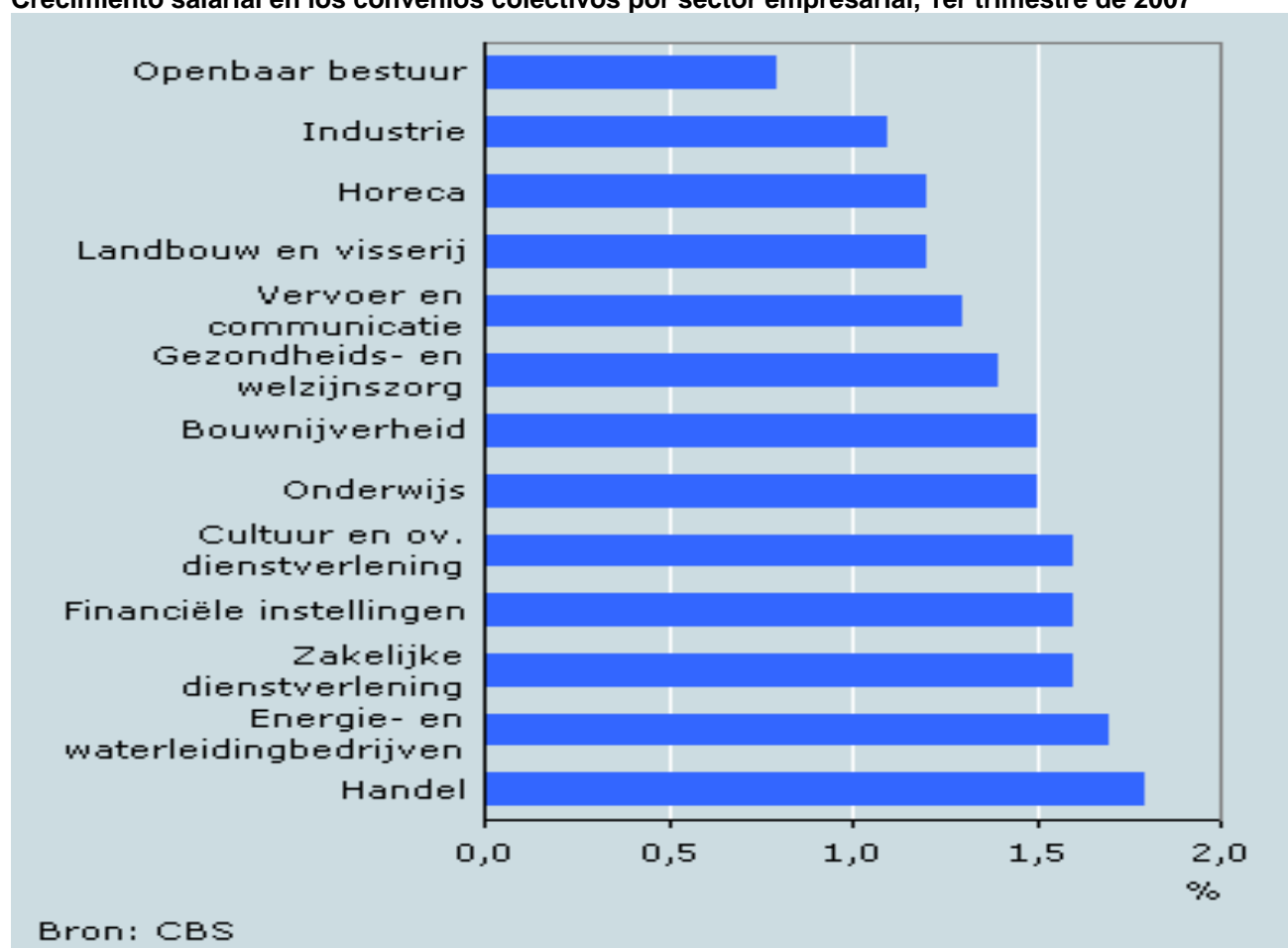
¹⁴ Fuente: Oficina Central de Estadística, abril de 2007.

empresarios contribuyeron en las disposiciones de “ciclo vital” y en los gastos de asistencia sanitaria. En el primer trimestre de 2007 estas contribuciones se han mantenido prácticamente al mismo nivel.

En la mayoría de los ramos empresariales el crecimiento salarial de convenio colectivo se desvió poco de la media del 1,4%. El sector del comercio registró en el primer trimestre el mayor crecimiento salarial con el 1,8%, seguido por las empresas de suministro de energía y agua. El sector del comercio fue el ramo empresarial con menor subida salarial en 2006.

El menor crecimiento se registró en el sector de gestión pública, con el 0,8%. En 2006, este sector empresarial registró el mayor crecimiento de retribuciones especiales y también uno de los mayores crecimientos salariales de convenio colectivo.

Crecimiento salarial en los convenios colectivos por sector empresarial, 1er trimestre de 2007



Leyenda:

Openbaar bestuur = Gestión pública

Industrie = Industria

Horeca = Hostelería

Landbouw en visserij = Agricultura y pesca

Vervoer en communicatie = Transporte y comunicación

Gezondheids en welzijnszorg = Sanidad y bienestar

Bouwnijverheid = Construcción

Onderwijs = Enseñanza

Cultuur en ov dienstverlening = Cultura y demás prestaciones de servicios

Financiële instellingen = Instituciones financieras

Zakelijke dienstverlening = Empresas de prestación de servicios

Energie en waterleidingbedrijven = Empresas de suministro de energía y agua

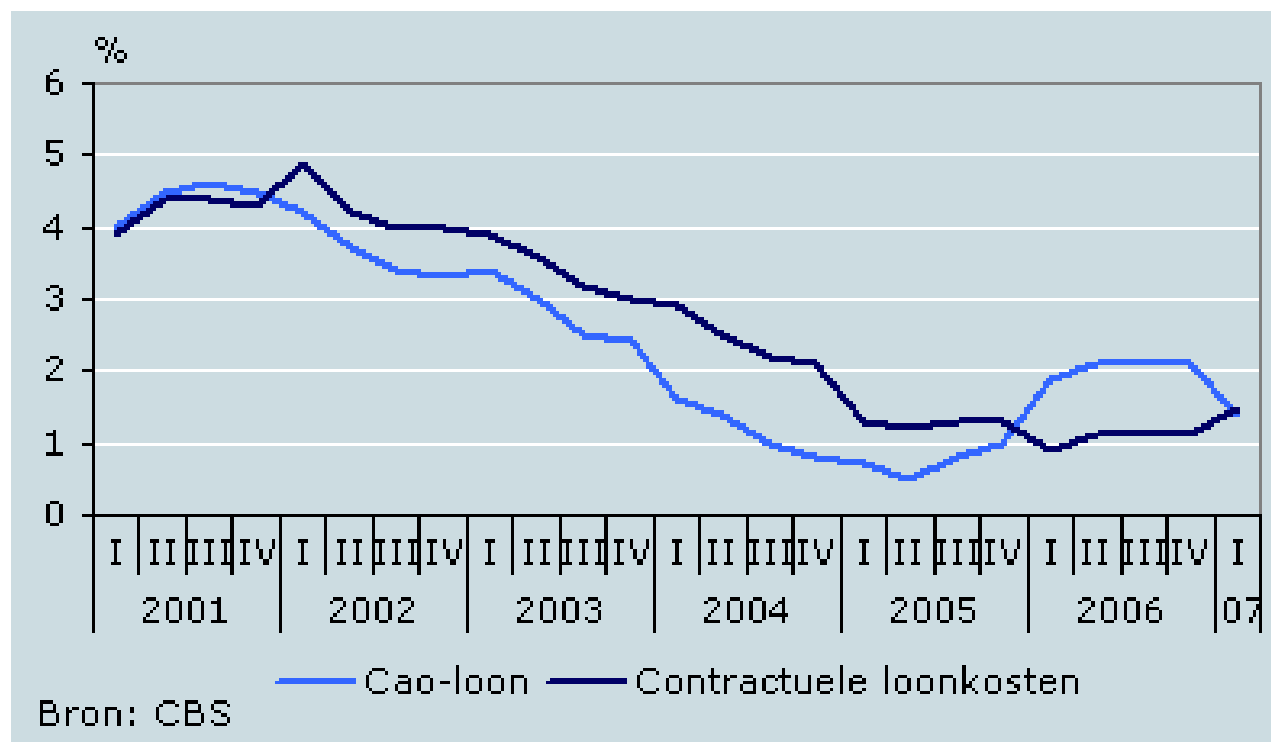
Handel = Comercio

Bron: CBS = Fuente: Oficina Central de Estadística

Los costes salariales contractuales crecieron un 1,5% en el primer trimestre de 2007. El crecimiento de los costes salariales es prácticamente igual que el crecimiento salarial de convenio colectivo.

En 2006 el aumento de los costes salariales fue la mitad que el crecimiento de los salarios de convenio colectivo. Esto sobre todo fue consecuencia de menores cuotas empresariales para el seguro de incapacidad laboral y (pre) pensión. En el primer trimestre de 2007 el total de las cuotas empresariales se han mantenido prácticamente en el mismo nivel.

Evolución salarial en los convenios colectivos y costes salariales contractuales



Leyenda:

Cao-loon = salario de convenio colectivo

Contractuele loonkosten = Costes salariales contractuales

Bron: CBS = Fuente: Oficina Central de Estadística

Fuente: Oficina Central de Estadística, abril de 2007.