

## PAISES BAJOS

### **SITUACIÓN ECONÓMICA EN JULIO/AGOSTO DE 2007<sup>3</sup>**

---

#### **Datos de evolución económica en el 2º trimestre de 2007**

La economía holandesa ha crecido en un 2,4% en el segundo trimestre de 2007 en relación con el ejercicio anterior, continuando así la tendencia de crecimiento del primer trimestre del año que, como consecuencia de una menor producción de gas, es claramente inferior a la de 2006. El aumento del consumo familiar y de las inversiones se ha debilitado. El crecimiento de las exportaciones se ha mantenido bastante invariable. En el mundo empresarial, el crecimiento de la producción en los sectores de prestación de servicios comerciales y de la construcción está por encima de la media.

En relación con el trimestre anterior, el crecimiento de la economía en el segundo trimestre de 2007 fue del 0,2%. Para su cálculo se ha tenido en cuenta el número de días laborables y los efectos estacionales. Este crecimiento trimestre a trimestre es el menor desde hace dos años.

El volumen de exportación de bienes y servicios en el segundo trimestre de este año fue un 6,4% mayor que en el segundo trimestre de 2006. Este dato modifica poco la imagen de los cuatro meses precedentes. La exportación de productos que proceden de otros países aumenta muy considerablemente, pero la exportación de productos holandeses crece de forma muy limitada, debido sobre todo al retroceso en la exportación de gas natural. La importación creció en un 6,6%, dos décimas más que la exportación. Muchos bienes de inversión y bienes de consumo duradero proceden del exterior.

En el segundo trimestre, las familias han destinado un 1,6% más al consumo que en el mismo trimestre del año anterior. El ritmo de crecimiento es claramente inferior al 2,7% de 2006. La causa más importante es la fuerte disminución en el uso de gas. Las familias gastaron considerablemente más en bienes de consumo duradero tales como ropa, medios de transporte y en electrónica de consumo.

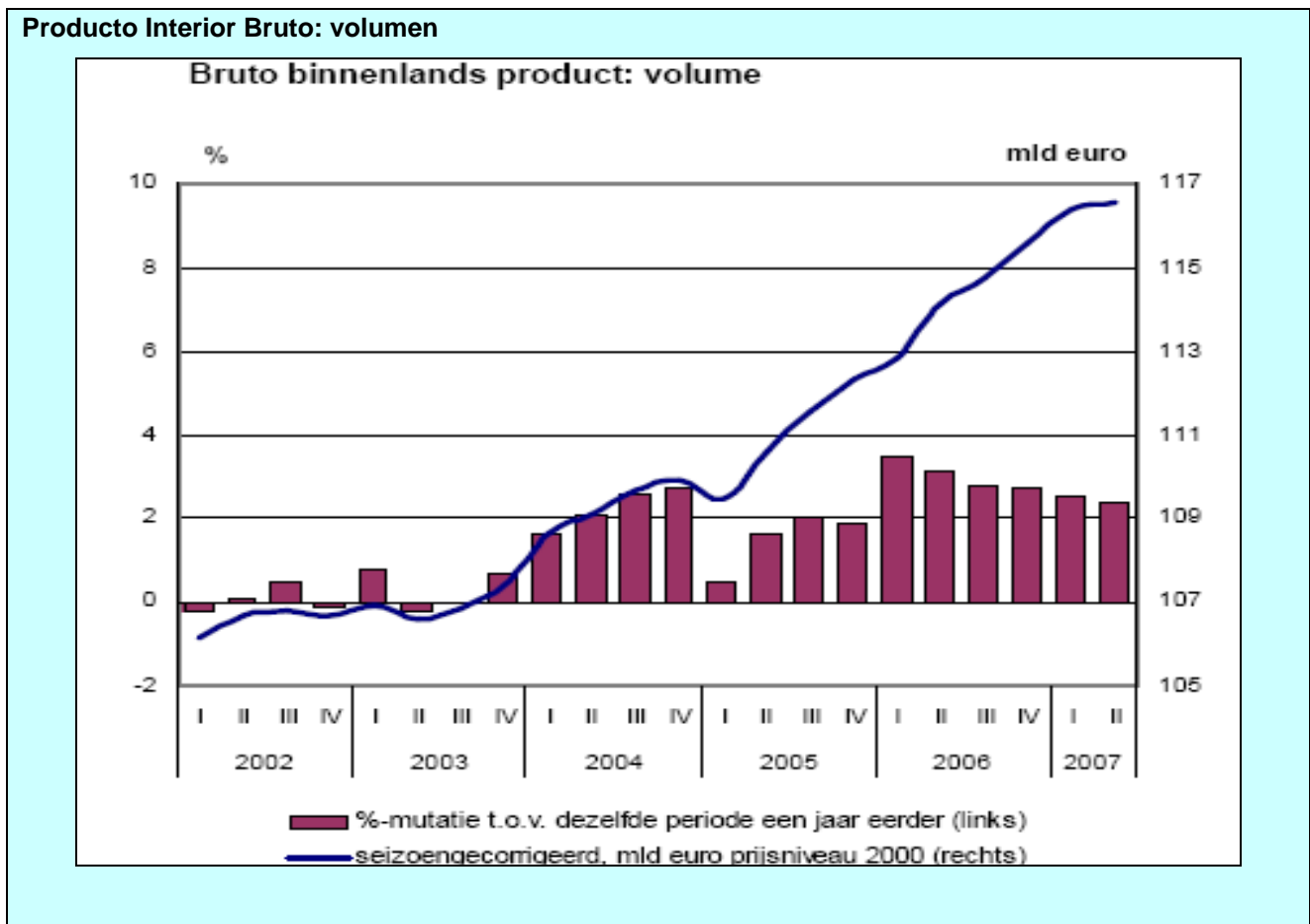
El volumen de consumo de la Administración fue un 1,6% mayor. Este crecimiento se debió sobre todo al sector cuidados y sólo de forma moderada a la gestión de la Administración.

Las inversiones crecieron en un 4,8% en el segundo trimestre de este año. Este crecimiento es claramente inferior al de los dos trimestres precedentes. Sin embargo, aún se ha invertido considerablemente más en máquinas y en ordenadores. También han experimentado un tirón las inversiones en las empresas de construcción. Sin embargo, el crecimiento en viviendas fue más lento. Además, en el segundo trimestre del año se han entregado menos aviones que en el mismo trimestre del año anterior.

---

<sup>3</sup> Fuente: CBS, Oficina Central de Estadística, agosto de 2007.

La construcción y la prestación de servicios muestran un crecimiento en la producción de más del 4%, el mayor crecimiento dentro de todos los ramos empresariales. En la prestación de servicios comerciales creció sobre todo el comercio al por mayor, la prestación de servicios y el sector de trabajo temporal y bajó el tirón experimentado en la hostelería. Tras dos trimestres de gran crecimiento, el ritmo en la industria cae ahora al 2%, el sector químico y el del metal han sido los responsables. El descenso en la producción de gas ha tenido un considerable efecto en la disminución del crecimiento económico. En el sector de los servicios no comerciales, el motor de crecimiento es el de cuidados.



Leyenda:

Bruto binnenlands product: volume = Producto interior bruto: volumen

Mld euro = miles de millones de euros

%-mutaties t.o.v. dezelfde perioden een jaar eerder (links) = Porcentaje de cambios respecto al mismo periodo del año anterior

Seizoendecorrigeerd, mld euro prijsniveau 2000 (rechts) = Efectos estacionales corregidos, nivel base de precios en 2000 en miles de millones de euros (a la derecha)

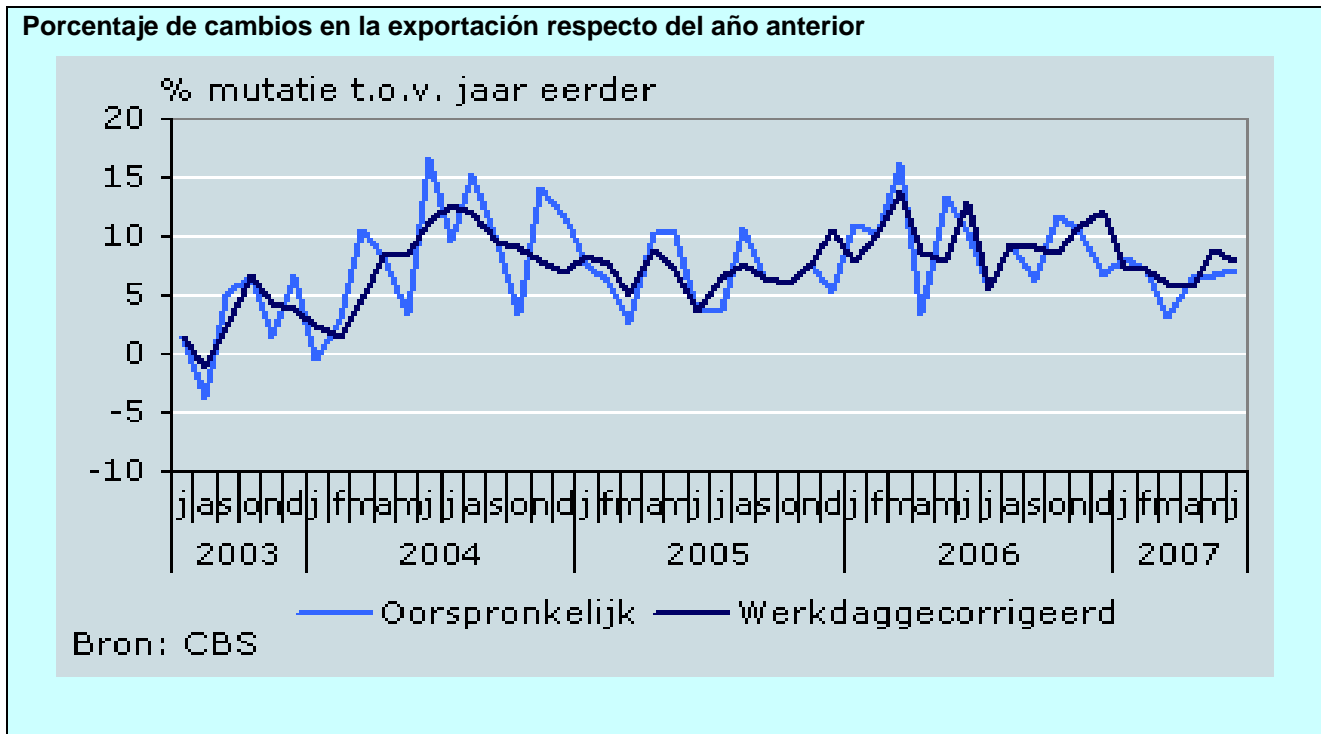
## Comercio exterior

El volumen de exportación de bienes tras la corrección por los efectos de los días laborables fue 8% mayor en junio de 2007 que en junio de 2006. La importación creció en un 6%. Con ello, el ritmo de crecimiento de la exportación fue algo mayor que la media de los cinco primeros meses del año; la importación fue algo menor.

El valor de las exportaciones de bienes ascendió a 29.400 millones de euros, lo que supone un 8% más que hace un año. El valor de las importaciones fue 6,5 mayor que en el año anterior y ascendió a 25.600 millones de euros. Con ello, el resultado de la balanza comercial fue de 3.800 millones de euros; un 0,7% mayor que en el año anterior.

Respecto de la exportación, el comercio con países no pertenecientes a la Unión Europea fue mejor que el comercio con países de la UE. La importación muestra la imagen contraria. El valor de la importación procedente de países de la UE creció en un 10%, mientras que la procedente de países que no pertenecen a la UE sólo creció en un 1%.

Al igual que en los meses precedentes a junio de 2007, se aprecia un fuerte crecimiento tanto en la importación como en la exportación de productos químicos. También fue un poco mejor que en junio de 2006 tanto la importación, como la exportación de maquinaria y medios de transporte.



Leyenda:  
 Oorspronkelijk = original  
 Werkdaggecorrigeerd = corrección por los días laborables  
 Bron: CBS = Fuente: Oficina Central de Estadística

## **Población**

En la primera mitad de 2007, el número de habitantes de los Países Bajos ha aumentado en casi 15.000. Este aumento es claramente superior al registrado en la primera mitad de 2006, debido sobre todo a la disminución de la emigración, al aumento de la inmigración y a la disminución del número de fallecimientos. Las provincias de Holanda del Norte y Utrecht son las que han aumentado con mayor fuerza el número de sus habitantes. El descenso en el número de nacimientos tiene el efecto de freno en el crecimiento de la población. En la primera mitad de 2006, el crecimiento de la población fue de menos de tres mil habitantes.

En la primera mitad de 2007 emigraron 55.000 personas, 7.000 menos que en el mismo periodo del año anterior. Este descenso es consecuencia a su vez del descenso de la inmigración en los primeros años de este milenio. Una parte de los inmigrantes se vuelven tras unos pocos años.

La cantidad de gente que ha inmigrado ha aumentado; ha pasado de 40.000 en la primera mitad de 2006 a 50.000 en la primera mitad de 2007. Debido a esta evolución, el saldo de salidas (emigración menos inmigración) ha disminuido de 19.000 en la primera mitad de 2006 a menos de 6.000 en la primera mitad de este año.

El crecimiento de población en 2006 fue el más bajo desde 1900. Se prevé que el mayor crecimiento de población en la primera mitad de 2007 marque el final del periodo de disminución de población que se viene registrando desde 2000.

En la evolución de la población se registran grandes diferencias dependiendo de la provincia. Las mayores cifras de crecimiento se dan en las provincias de Holanda del Norte y en Utrecht que juntas contabilizan dos tercios del total de crecimiento de población. Groninga y Limburgo son las únicas provincias en las que ha disminuido la cantidad de habitantes en la primera mitad del año. Resulta sorprendente la recuperación del crecimiento en Holanda del Sur (más de 1000 personas). En la primera mitad de 2006, el número de habitantes en esa provincia bajó en más de 3000 personas. En la ciudad de Rotterdam aún bajó más; 4.000 frente a 2.000 en la primera mitad de 2007.

Crecimiento de población por provincias, 1ª mitad de 2006 y 1ª mitad de 2007



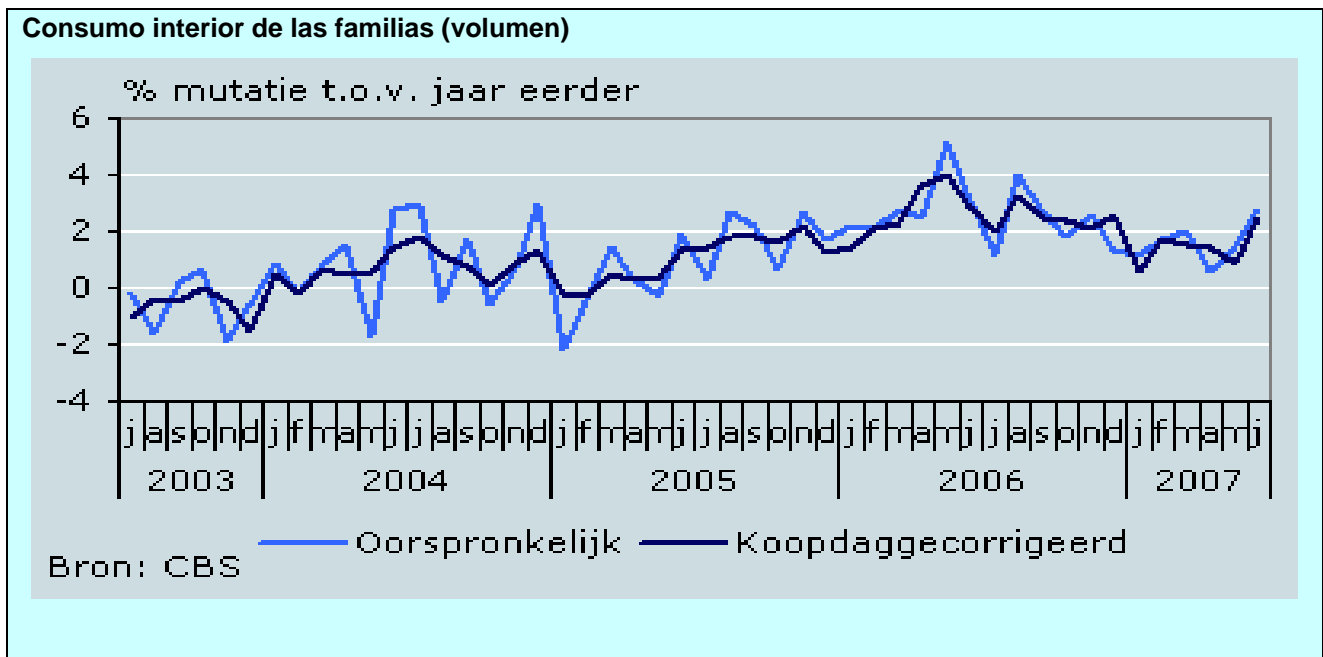
## Consumo

Las familias han destinado un 2,5% más al consumo de bienes y servicios en junio de este año que en el año anterior; se ha registrado el consumo más elevado desde diciembre de 2006. La adquisición de bienes creció en un 3,3% en junio y el de servicios en un 1,7%. Estas cifras están corregidas por los efectos de cambios de precios y la diferente composición de días de compra.

Las familias, en junio, han gastado más sobre todo en la adquisición de bienes duraderos. Los gastos fueron un 7,3% más elevados que en el ejercicio anterior. El crecimiento en bienes duraderos es alto desde hace ya dos años, con la única excepción del mes de mayo de 2007.

En la primera mitad de 2007, se destinó un 5% más a bienes duraderos que en la primera mitad de 2006. Las familias compraron sobre todo más electrónica y electrodomésticos del hogar. También las adquisiciones de ropa y textil fueron visiblemente mayores.

El crecimiento en el consumo interior en la primera mitad de 2007 ha sido inferior al de 2006, fundamentalmente como consecuencia de un menor uso energético debido a un tiempo climatológico suave.



Leyenda:

% mutaties t.o.v. jaar eerder = porcentajes de cambios respecto del ejercicio anterior

Oorspronkelijk = Original

Koopdaggecorrigeerd = Corrección por días de compra

## Inflación

En julio de 2007, la inflación ha bajado al 1,5%, lo que supone 0,2 puntos porcentuales menos que en junio, fecha en que los precios de consumo fueron en media 1,7% más elevados que en el ejercicio anterior. El descenso de la inflación se ha debido sobre todo al descenso de los precios de la energía y a la reducción del aumento de los precios del alquiler.

El alquiler de viviendas ha aumentado en media un 1,4% en julio; el crecimiento más moderado desde 1959. En julio de 2006, el crecimiento en los precios de alquiler fue del 2,7%.

Los precios del gas y de la electricidad han bajado en julio, especialmente los del gas. Las tarifas de gas para el consumo estuvieron en este mes una media de 5,6% por debajo de las de junio. Los bajos precios de gas y electricidad han dejado un efecto descendente de un cuarto de punto porcentual sobre la inflación.

También bajaron los precios de los combustibles en julio. Los carburantes de automóviles son ahora más baratos que hace un año, lo que ha producido un efecto descendente sobre la inflación, del 0,1%.

La caída en la inflación se ha frenado con la subida de los precios de las verduras, flores y plantas que estuvieron más caras en julio, mientras que en julio del año pasado estuvieron más baratas.

La evolución de precios en la ropa y calzado han producido un efecto ascendente sobre la inflación. En julio estos productos fueron un 4,8% más caros que en el año anterior. En el pasado mes, la diferencia fue del 2,9%.

La inflación holandesa según el método europeo armonizado ha bajado al 1,4% en julio, lo que supone un descenso de 0,4 puntos porcentuales respecto de junio, 1,8%.

Según las estimaciones de la Agencia Estadística Europea, Eurostat, la inflación en la Eurozona fue del 1,8%. Por tanto, la inflación holandesa fue más baja que la media de la inflación en la Eurozona.

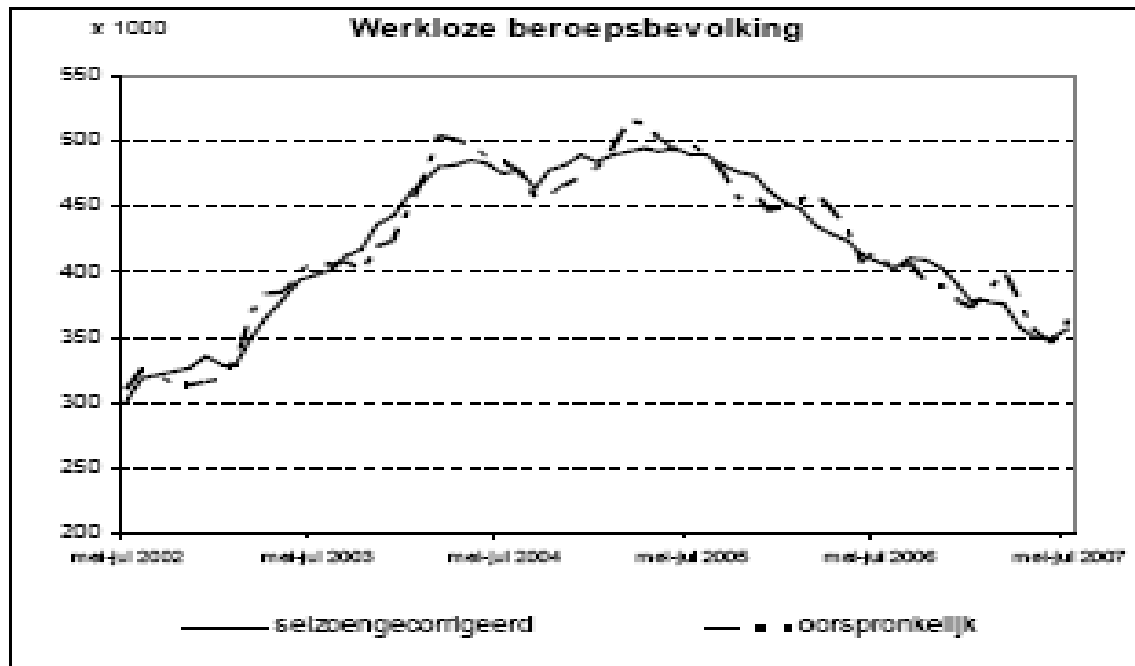
## **Desempleo**

En el periodo mayo-julio de 2007 se contabilizaron 363.000 personas desempleadas, es decir un 4,7% de la población activa. Hace un año este porcentaje era del 5,5%. Tras la corrección por los efectos estacionales, la media de desempleados del periodo mayo-julio de 2007 ascendió a 356.000 personas; 6.000 más que en el periodo precedente. El descenso en el desempleo en la última mitad del año ha retrocedido a 3.000 personas por mes.

El desempleo en el periodo mayo-julio siempre es algo más alto. En esos periodos, los escolares y estudiantes se añaden a la demanda de trabajo en el mercado laboral a través del trabajo vacacional.

Como consecuencia del carácter provisional de las cifras es mejor seguir la evolución a más largo plazo. Comparado con medio año antes, el desempleo es inferior en 20.000 personas, lo que da un descenso medio de unas 3.000 personas por mes y por tanto una disminución en el ritmo de descenso del desempleo. En la mitad de año del periodo comprendido entre octubre-diciembre de 2006 y abril-junio de 2007 el descenso fue de 6.000 personas por mes.

### Desempleados entre la población activa



Bron: CBS

Leyenda:

Seizoengecorrigeerd = Corrección estacional

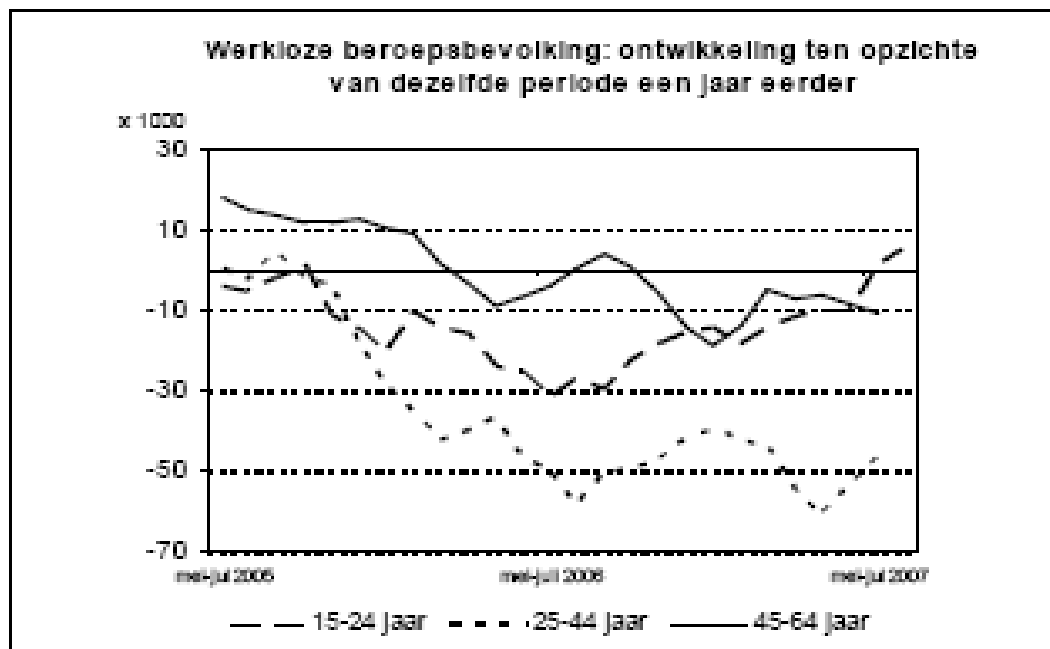
Oorspronkelijk = Original

Bron: CBS = Fuente: Oficina Central de Estadística

En el periodo mayo-julio de 2007 se contabilizaron 53.000 desempleados menos que un año antes. Esta disminución se debe casi por completo al grupo de edad comprendido entre 25 y 44 años. En este grupo, el desempleo en el periodo de un año ha disminuido en 47.000 personas. El porcentaje de desempleo en este grupo es del 3,4%, el menor desempleo desde hace cinco años. En el grupo de mayores de 45, el desempleo ha disminuido en 11.000 personas hasta alcanzar la cifra de 124.000 desempleados. Sin embargo, entre la gente de 15-24 años, el número de desempleados asciende a 105.000, 5.000 más que un año antes.



### Desempleo entre la población activa: evolución en relación con el mismo periodo del año anterior



Bron: CBS

Leyenda:

15-24 jaar = 15 a 24 años

25-44 jaar = 25-44 años

45-64 jaar = 45-64 años

Bron: CBS = Fuente: Oficina Central de Estadística

### PRESUPUESTOS GENERALES DEL ESTADO PARA 2008<sup>4</sup>

El Gobierno holandés de coalición, formado por el Partido Demócrata CDA, el Partido Socialdemócrata PvdA y la Unión Cristiana ChU, acaba de presentar los Presupuestos Generales del Estado para 2008.

Lo más llamativo de estos presupuestos es el estancamiento del poder adquisitivo y el aumento de los impuestos. A pesar de que la economía holandesa se encuentra en buen momento, el poder adquisitivo de la mayoría de los habitantes de este país continuará igual o incluso disminuirá un poco, aunque se prevé que los mayores, las familias con hijos y las personas con trabajo mejorarán su situación económica entre un 4 y 5%, entre 2009 y 2011.

Las principales medidas se centran en:

<sup>4</sup> Fuentes: Nosteletext, NRC, Volkskrant, 19/09/07 Ministerio de Asuntos Sociales y Empleo, 18/09/07 AD 20/09/2007

- El Gobierno aumenta los presupuestos en unos 5.300 millones de euros.
- Las personas con ingresos mínimos y los mayores mantienen su poder adquisitivo o incluso lo aumentan ligeramente. También se toman medidas para mejorar la posición de las familias con hijos. Los padres de familias monoparentales con salario mínimo tendrán una mejora del 6%.
- En 2008, el transporte sufrirá un gravamen extra. El próximo año se gravará más la contaminación del medio ambiente y el consumo. En julio subirán los impuestos sobre el gasóleo en 3 céntimos por litro y los de los gases licuados del petróleo en 1,5 céntimos. Se gravará más la compra de coches contaminantes y se recompensará fiscalmente la adquisición de vehículos no contaminantes. Conducir un coche de "leasing" costará unos 300 euros más. Los billetes de avión se gravarán en 11,25 euros para vuelos cortos y 45 euros para vuelos largos.
- Un mayor gravamen al consumo de tabaco y alcohol. Un paquete de cigarrillos costará 25 céntimos más y una caja de cerveza costará 65 céntimos más.
- El IVA aumentará del 19% al 20% en 2009. El Gobierno retira sus planes de aumentar el IVA de ferias y cines.
- En los próximos años, el Ministerio de Hacienda quiere conseguir superávit presupuestario. Wouter Bos, titular de la cartera de Hacienda, quiere ser el primer ministro en más de medio siglo en conseguir durante un período de cuatro años consecutivos un superávit en las finanzas del Estado. Pone como ejemplo a los Gobiernos del socialdemócrata Drees, que en los años cincuenta tuvieron un superávit en sus presupuestos durante siete años consecutivos. El pasado año, el entonces ministro de Hacienda, Zalm, también anunció un superávit, pero debido a los gastos realizados para conseguir un descenso en los impuestos se produjo de hecho un déficit del 0,4%.
- El Gobierno quiere que para 2011 unas 200.000 personas con problemas para integrarse en el mercado laboral hayan accedido a un puesto de trabajo. También quiere que se creen 300.000 puestos de trabajo extras a jornada completa. Esto es necesario para que la economía continúe creciendo también a largo plazo.
- Las cuotas para la Ley del Seguro de Desempleo que abonan los trabajadores descienden del 3,85% al 3,55% y desaparecerán en su totalidad en 2009. También aumentará la desgravación por trabajo y se ampliarán los grupos de personas que pueden acceder a un puesto de trabajo subvencionado. Los desempleados de larga duración podrán trabajar durante un período de dos años manteniendo su prestación. Los jóvenes menores de 27 años ya no tendrán derecho a percibir una prestación asistencial. El Gobierno se muestra dividido sobre la flexibilización del Derecho de Despido.

- Las cuotas de asistencia sanitaria aumentarán en unos 150 euros en el 2008. El Gobierno cuenta con que el próximo año las cuotas de asistencia sanitaria subirán como promedio desde 1.012 euros hasta 1.166 euros. Esto se debe al incremento de los gastos de sanidad. A finales de este año las aseguradoras fijarán las cuotas definitivas. El paquete básico de los seguros de asistencia sanitaria se ampliará con la píldora anticonceptiva, y las personas desde 18 hasta 22 años abonarán una cuota por riesgo propio de 150 euros anuales. El criterio de ingresos se aplicará a la Ley de Gastos Especiales de Asistencia Sanitaria: a mayores ingresos mayor importe a abonar por el paciente. Para afrontar el déficit en esta Ley, que asciende a 800 millones de euros, las ayudas serán más parcas y las residencias de la tercera edad que no rindan suficientemente tendrán un recorte presupuestario.
- Medidas para reducir las listas de espera en las guarderías de acogida después del horario escolar. El Gobierno destinará 29 millones de euros para reducir antes del 1 de abril de 2008 las listas de espera (de 20.000 a 12.000 niños) de dichas guarderías.
- Este otoño, el Gobierno presentará medidas para reducir la falta de docentes. La reducción fiscal por hijos será sustituida por un complemento por hijos. El complemento pasará a depender de los ingresos en 2009.
- A partir del curso 2008/2009, los libros escolares serán gratuitos. Los primeros Centros para Jóvenes y Familia empezarán a funcionar el próximo año. Los padres, niños y jóvenes se podrán dirigir a estos centros para presentar sus dudas y percibir la ayuda relacionada con la educación de los hijos.

#### Desglose por partidas del Presupuesto de Ingresos y Gastos

<b>PRESUPUESTO TOTAL DE GASTOS EN MILES DE MILLONES DE EUROS</b>	<b>168, 8</b>
<b><i>Desglose por conceptos</i></b>	
Educación, Cultura y Ciencias	32,5
Asuntos Sociales y Empleo	23,9
Fondos para ayuntamientos y provincias	17,3
Sanidad, Bienestar y Deportes	13,8
Deuda estatal (intereses y préstamos)	13,8
Asuntos Exteriores/Cooperación Internacional/UE	13,3
Tráfico y Aguas/Fondos de infraestructura y FES	9,0
Defensa	7,9
Juventud y Familia	5,8
Asuntos Interiores y Relaciones del Reino	5,7
Justicia	5,5
Vivienda, Barrios e Integración	4,0

Finanzas	3,7
Asuntos Económicos	2,4
Agricultura/Naturaleza y Calidad de los Alimentos	2,3
Vivienda, Ordenación Territorial y Conservación del Medio Ambiente	1,2
Diversos	6,7

<b>PRESUPUESTO TOTAL DE INGRESOS EN MILES DE MILLONES DE EUROS</b>	<b>168,2</b>
<b><i>Desglose por conceptos</i></b>	
Impuestos sobre salarios	44,7
Impuestos sobre las ventas (IVA)	43,4
Ingresos no impositivos (de los cuales 9,2 mil millones de ingresos del gas)	24,6
Impuestos de sociedades	18,8
Impuestos sobre el consumo	10,6
Impuestos de transmisiones	6,2
Impuestos sobre el medio ambiente	4,8
Impuestos de Automóviles y Vehículos a motor	3,6
Impuestos sobre dividendos	3,2
Impuestos de carreteras	3,2
Derechos de importación	2,2
Sucesión	2,0
Impuestos sobre el consumo de bebidas no alcohólicas y otros productos	0,2
Impuestos de aeropuertos	0,2
Impuestos sobre empaquetado	0,2
Impuestos de vehículos pesados	0,1
Impuestos sobre los juegos de azar	0,2

### **Principales medidas presupuestarias del Ministerio de Asuntos Sociales y Empleo**

El presupuesto del Ministerio de Asuntos Sociales y Empleo se basa en la idea central de conseguir que un mayor número de personas accedan al mercado laboral. El Gobierno quiere conseguir 300.000 puestos de trabajo extra, para lo cual debe crecer la participación laboral del 70 al 80% en 2016.

Las medidas más importantes de este ministerio recogidas en los presupuestos del 2008 son:

- A partir del 2008, y dentro de este periodo gubernamental, a través del plan de acción "Todos participan", el Gobierno quiere poner todo su empeño en que accedan a un empleo 200.000 personas con problemas serios dentro del mercado laboral. Esto se quiere lograr a través de adiestramiento, formación, puestos de trabajo en prácticas, subsidios para costes salariales y/o

trabajo manteniendo la prestación. Para ello el Gobierno dedicará de forma directa 165 millones de euros en 2008, además de atenuar las cargas.

- Desde 2008, a través de los subsidios de costes salariales, el Instituto de Gestión de los Seguros Sociales dispondrá de mayor facilidad para dirigir hacia el trabajo a los desempleados de larga duración. El subsidio es como máximo del 50% del salario mínimo legal. Esto mismo podrán aplicarlo también los ayuntamientos a las personas con una prestación asistencial.
- Con los subsidios de costes salariales se crearán más de 10.000 puestos de trabajo denominados "puente". Los incapacitados laborales (parciales) que tras un reconocimiento sean declarados aptos para el trabajo (total o parcialmente), podrán trabajar con un empresario en estos puestos durante un máximo de un año. Se trata de que adquieran experiencia.
- La gente con muchas dificultades dentro del mercado laboral pueden incorporarse a un puesto de trabajo manteniendo la prestación durante un máximo de 2 años. Además, se les ofrecerá formación una bonificación para que puedan avanzar económicamente.
- El Gobierno quiere las mayores facilidades para que aumente la participación laboral; quiere introducir mayor seguridad para los trabajadores flexibles, trabajar con una formación obligatoria y modernizar los contratos de trabajo. Al concluir el contrato de trabajo regular debe existir de forma legal el derecho a una prestación por despido.
- Los jóvenes de menos de 27 años dejan de tener derecho a las prestaciones asistenciales. Deben trabajar o continuar los estudios. No obstante, tendrán un importante apoyo financiero para combinar la obligación de trabajar y aprender.
- Los padres de familias monoparentales que reciben una prestación asistencial y que tienen hijos menores de 5 años dejan de estar obligados a solicitar un empleo. No obstante, tienen la obligación de seguir estudios de formación.
- Las mujeres autónomas adquieren el derecho a una prestación pública por embarazo y parto, durante dieciséis semanas. El importe de la prestación se basa en los ingresos del año precedente con un máximo del 100% del salario mínimo legal. La medida entrará en vigor en la segunda mitad de 2008.
- Los demandantes de empleo recibirán con mayor facilidad un certificado por el conocimiento y experiencia adquiridos en las prácticas que hayan realizado. De esta forma podrán aportar mejores créditos cuando soliciten trabajo.
- Una más rápida reanudación hacia el trabajo en la Ley de Desempleo: el Gobierno quiere que los

desempleados vuelvan más rápidamente al trabajo.

- Se modifica la Ley Wajong (disposición legal para jóvenes incapacitados) para prevenir que los jóvenes que aún tiene posibilidades de trabajar permanezcan largo tiempo percibiendo una prestación.
- En 2008 se destinarán 25 millones de euros extras para las previsiones de trabajo social. El Gobierno quiere favorecer que la gente con discapacidad pueda encontrar trabajo con mayor facilidad en las empresas normales.
- En 2008, la cotización para el seguro de desempleo que paga el trabajador baja desde el 3,85 hasta el 3,5%. En 2009 seguirá bajando hasta llegar a cero.
- Los mayores obtendrán un apoyo fiscal extra a través del aumento de la deducción por mayor y del suplemento del AOW (pensión de vejez). Los costes ascenderán a 160 millones de euros.
- Se aumentará la deducción complementaria combinada (la ayuda económica complementaria de carácter fiscal destinada a los mayores que trabajan) y la deducción de trabajo (la ayuda económica de carácter fiscal destinada a los trabajadores).
- Las familias con bajo nivel de ingresos recibirán una mayor ayuda de sus ayuntamientos en forma de previsiones, como por ejemplo para ordenadores destinados a los hijos en edad escolar o para que puedan afiliarse a asociaciones/clubs.
- Los ayuntamientos tendrán mayor libertad para dar ayuda extra a las familias que desde hace mucho tiempo están percibiendo unos ingresos bajos.
- El Gobierno dedicará dinero extra a limitar lo más posible las listas de espera para la concesión de ayudas para afrontar deudas. Para esta disposición y para las dos disposiciones anteriores se han adjudicado 5 millones de euros.
- A menudo las regulaciones de apoyo de los ingresos no se utilizan óptimamente. Por ello, el Ministerio de Asuntos Sociales y Empleo, junto con los ayuntamientos, dará a conocer mejor estas regulaciones.

	2004	2005	2006	2007	2008
Número de perceptores de prestaciones asistenciales (x1000)	338	336	317	292	276
Mayores que trabajan (%de población de 55-64 años)	39,2	39,7	41,7	42,0	43,0
Número de prestaciones de WAO/WIA (incapacidad laboral de larga duración) (x 1.000)	766	703	658	629	604
Desempleo (x 1.000)	479	483	413	340	311

Imagen standard de poder adquisitivo y evolución en las prestaciones/mercado de trabajo

<b>Imagen standard de poder adquisitivo en 2008</b>	<b>Cambios de poder adquisitivo en 2008</b>
<b>Activos</b>	
<b>Un solo perceptor de ingresos con hijos</b>	
Salario medio	-1/4
2 x salario medio	-1/4
<b>Dos perceptores de ingresos</b>	
Salario medio + ½ x salario medio con hijos	0
Salario medio + salario medio sin hijos	-1/4
2 x salario medio + salario medio sin hijos	0
<b>Personas que viven solas</b>	
Salario mínimo	-1/4
Salario medio	-1/4
2 x salario medio	0
<b>Mayores que viven solos</b>	
Salario mínimo	6
Salario medio	-1/4
<b>Inactivos</b>	
<b>Mínimo social</b>	
Pareja con hijos	0
Personas que viven solas	0
Mayores que viven solos	1/4
<b>Pensión de jubilación AOW (personas solas)</b>	
(sólo) AOW	1/4
AOW + 10.000 euros	0
<b>AOW (parejas)</b>	
(sólo) AOW	0
AOW + 10.000 euros	0

## Reacciones a los presupuestos

Los empresarios reaccionan con fuertes críticas hacia los planes del Gobierno. Según los empresarios, las empresas tendrán que abonar grandes importes a cambio de casi nada. Temen un descenso del crecimiento de los puestos de trabajo, menos ventas y un aumento en los atascos de las carreteras.

Los sindicatos se muestran más positivos respecto a los planes del Gobierno, pero continúan resistiéndose a la modificación del Derecho de Despido.

El Partido Socialdemócrata PvdA ha presentado sus presupuestos alternativos en los que recoge que en 2008 se deben destinar cantidades importantes a mantener el poder adquisitivo, la Asistencia Sanitaria y la Enseñanza. Este dinero debe conseguirse a través del ahorro en Defensa y aumentando los impuestos sobre las sociedades y de las personas con ingresos muy altos.

El Partido Socialdemócrata quiere destinar 450 millones de euros a subir el salario mínimo y para el consecuente aumento de las prestaciones sociales que están acopladas a dicho salario mínimo. Además, considera que se deben destinar cientos de millones extra para la Enseñanza, policía y el transporte público. Quiere eliminar el riesgo propio en la Sanidad, aumentar el personal que trabaja en la sanidad y ampliar el paquete básico de prestaciones. Como contrapartida, el Partido Socialdemócrata quiere ahorrar 600 millones en Defensa, y destinar menos dinero para carreteras, aumentar los impuestos para las empresas y aumentar la tarifa más alta de impuestos desde el 52% hasta el 55%.

El Partido Demócrata CDA y la Unión Cristiana ChU piden más dinero para Defensa. Durante el Debate Parlamentario sobre los Presupuestos Generales del Estado pedirán 100 millones de euros extra para reemplazar el material de la misión en Afganistán, que sufre un desgaste rápido en el desierto. Los dos partidos quieren también que no se reduzca el subsidio familiar por hijos. El Ejecutivo quiere que el subsidio familiar dependa en parte de los ingresos familiares. El grupo parlamentario de la Unión Cristiana también abogará para que los libros escolares sean gratuitos a partir de este año. El Ejecutivo sólo quiere abonarlos en los casos de los escolares de los últimos cursos.

El Partido Demócrata CDA considera que el Ejecutivo no se esfuerza lo suficiente en combatir la pobreza de los niños. Este partido pedirá al Gobierno que destine dinero para fondos de ayuda para niños que viven en la pobreza. Estos fondos son gestionados por los ayuntamientos. Como ejemplo, los ayuntamientos podrían pagar las cuotas para que estos niños puedan hacer deporte. La Oficina Central de Planificación Social y Cultural publicó recientemente que hay unos 300.000 niños en Holanda que viven en la pobreza. El Partido Socialdemócrata (PvdA) quiere además que se dediquen fondos extra para la Ley de Gastos Especiales de Asistencia Sanitaria.

El Consejo de Estado opina que el Gobierno opta por un desarrollo duradero, pero que la política para conseguirlo es poco coherente y contiene demasiadas opciones. Respecto a muchos de los objetivos, se



pregunta si éstos se pueden alcanzar con las medidas que se proponen. El Consejo de Estado tiene dudas respecto al plan de reducir en 13.000 el número de funcionarios de la Administración Central, porque no existe un buen análisis que explique cómo conseguirlo sin que se pierda efectividad y calidad en el funcionamiento de la Administración. Además, el Gobierno no aclara las medidas a tomar para combatir la amenaza de falta de personal en la Enseñanza y en la Sanidad.

El Partido Socialista SP (en la oposición) pide que aumente ligeramente el salario mínimo y que no exista propio riesgo en la asistencia sanitaria, más personal en la Sanidad, mejora del paquete básico de prestaciones sanitarias, más agentes de policía en la calle, mejores condiciones laborales para los docentes y menos dinero para Defensa.

El Partido Liberal VVD (en la oposición) rechaza el impuesto en los billetes de avión y pide que no suban los impuestos sobre el consumo, una reducción de impuestos de 2.000 millones, que no se incluya la píldora anticonceptiva ni la asistencia posparto en el paquete básico de prestaciones sanitarias, que se destinen 500 millones de euros a combatir los atascos en las carreteras, que se dedique menos dinero a la ayuda al desarrollo, que el subsidio familiar por hijos no dependa de los ingresos familiares, que las prestaciones sociales suban menos y más dinero para Defensa y seguridad.

Izquierda Verde (en la oposición) pide que se incremente el subsidio de alquiler de vivienda, que no se ahorre en la ayuda y apoyo a personas con una discapacidad, más impuestos para los ingresos por encima de los 100.000 euros anuales, mayor impuestos de sociedades, mayor impuesto sobre la energía y mayor IVA sobre la carne.

El Partido D66 (en la oposición) pide que se dediquen 500 millones de euros extra para salarios de los docentes, aumento progresivo de un mes por año de la edad de jubilación, introducción de un impuesto sobre la navegación, que no se den libros escolares gratis, que se suprima el subsidio familiar a partir del tercer hijo, reducción del impuesto sobre la renta y que se reduzca la emisión de CO2.