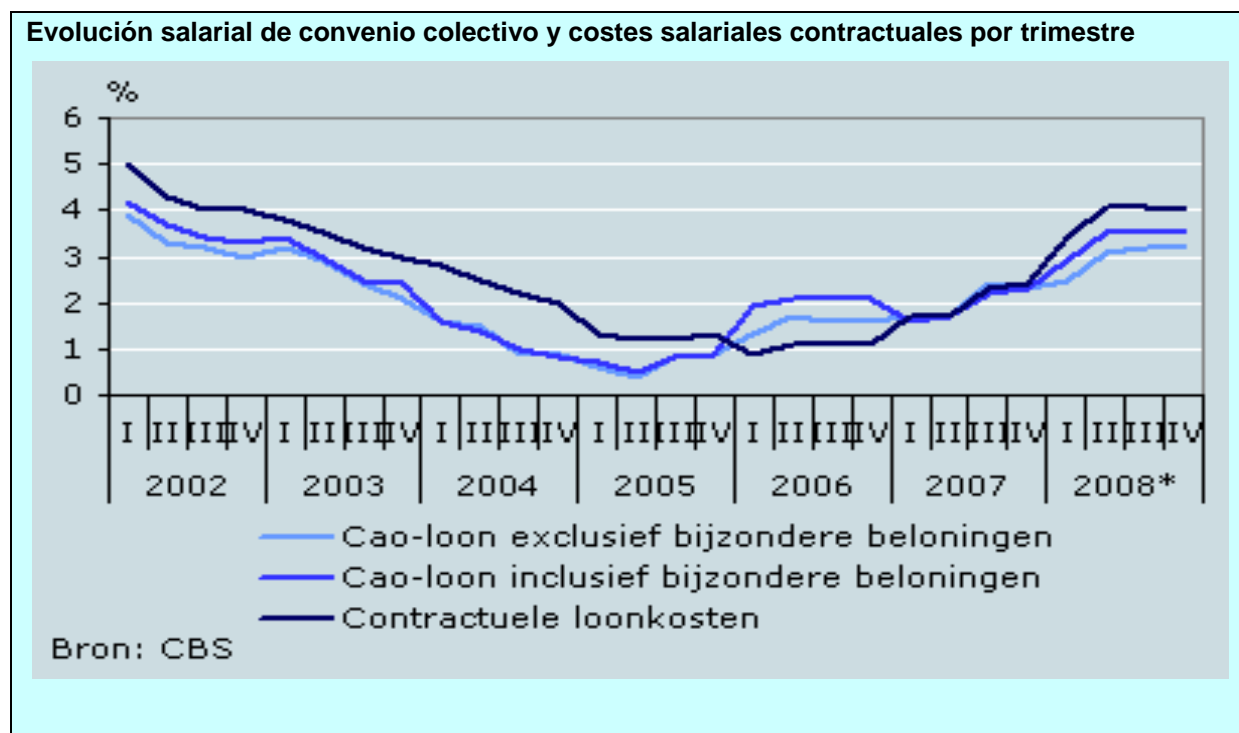


PAÍSES BAJOS

CRECIMIENTO DE LOS SALARIOS DE CONVENIO COLECTIVO EN 2008¹⁰

En 2008, los salarios de convenio colectivo crecieron un 3,3% con respecto al ejercicio anterior quedando al mismo nivel que en la segunda mitad de 2002. El aumento de 2008 es muy superior al de 2007, año en que ascendió al 2,1%.



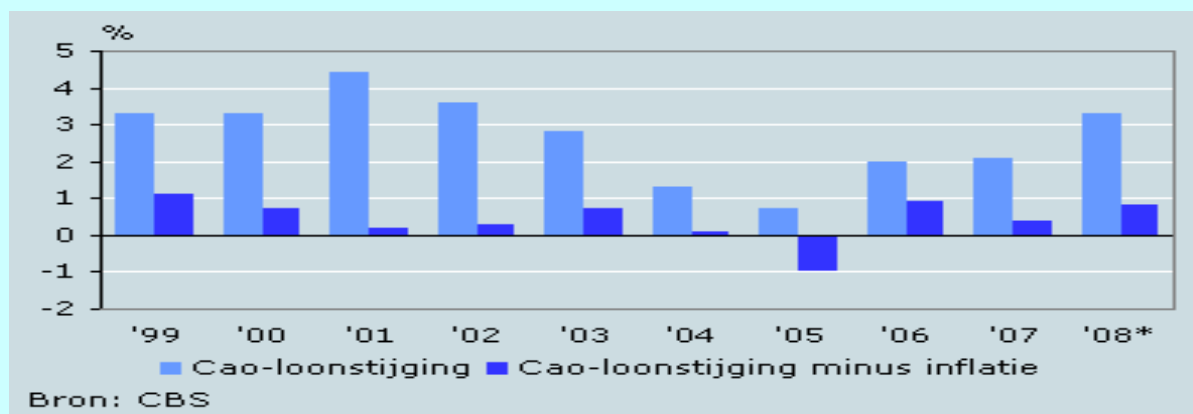
Leyenda Cao-loon exclusief bijzondere beloningen = Salarios de convenio colectivo a excepción de retribuciones especiales. Cao-loon inclusief bijzondere beloningen = Salarios de convenio colectivo incluyendo retribuciones especiales. Contractuele loonkosten = Costes salariales contractuales

Crecimiento salarial de 2008 por encima de la inflación

El crecimiento salarial de convenio colectivo en 2008 fue un 0,8% superior a la inflación que, en ese mismo año, fue del 2,5%. Esta es la segunda vez, al igual que en 2007, en que la diferencia fue de 0,4 puntos porcentuales. Una diferencia positiva entre los salarios de convenio colectivo y la inflación no significa necesariamente que los trabajadores realmente disfruten de un mayor poder adquisitivo. El salario neto depende también, entre otros, de los cambios en las cuotas que pagan los trabajadores para las pensiones, los seguros sociales y la retención del impuesto sobre el salario. Al respecto, en 2008 jugó un papel importante para los trabajadores sobre todo la subida de cuota básica de sanidad. En los últimos diez años, el crecimiento de los salarios de convenio colectivo fue, en media, de 0,4 puntos porcentuales sobre la inflación.

¹⁰ Fuente: CBS, Oficina Central de Estadística., enero de 2009

Evolución de los salarios de convenio colectivo y de la inflación

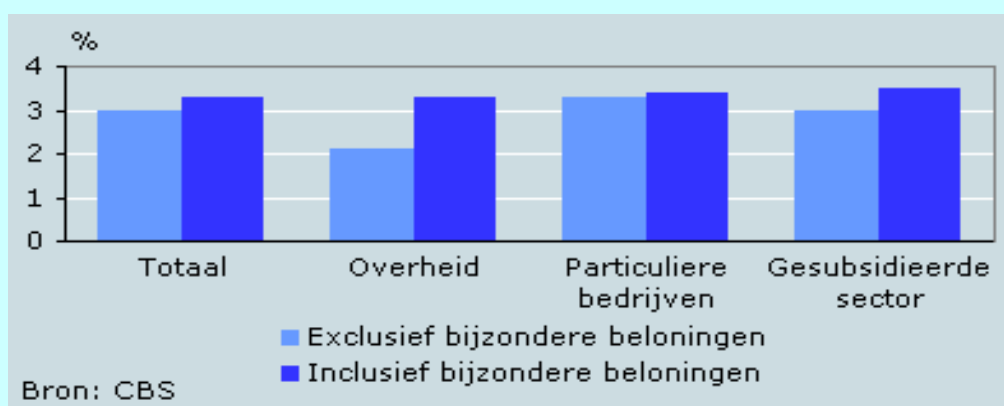


Leyenda: Cao-loonstijging = Subida salarial de convenio colectivo Cao-loonstijging minus inflatie = Subida salarial de convenio colectivo menos inflación Bron: CBS = Fuente: Oficina Central de Estadística

Salarios de Convenio colectivo de la Administración

En el sector de la Administración, los salarios de convenio colectivo crecieron un 3,3% y el salario por hora excluidas las retribuciones especiales creció un 2,1% en este sector; considerablemente menos que en el resto de los sectores. Las retribuciones especiales por el contrario crecieron mucho en el sector de la Administración. Esto se debe a que desde 2007 en varios convenios colectivos de la Administración se han adoptado acuerdos de pagas de fin de año. En unos años, estas pagas de fin de año tendrán el mismo importe que el resto de los salarios mensuales convirtiéndose en una décimo tercera paga. En los otros dos sectores el papel de las retribuciones especiales es mucho menor.

Crecimiento de salarios de convenio colectivo por sector de convenio colectivo, 2008



Leyenda: Totaal = Total Overheid = Administración Particuliere bedrijven = Empresas particulares Gesubsidieerde sector = Sector subsidiado Exclusief bijzondere beloningen = Excluidas las retribuciones especiales Inclusief bijzondere beloningen = Incluidas las retribuciones especiales Bron: CBS = Fuente: Oficina Central de Estadística

En 2008, los sectores empresariales en donde más han crecido los salarios son cultura y otras prestaciones de servicio (4,2%) La hostelería fue el sector empresarial en donde menos crecieron los salarios de convenio colectivo (2,3%)

Los costes salariales contractuales crecieron en un 3,9% en 2008. Este porcentaje muestra que los costes salariales han crecido más que los salarios de convenio colectivo. Esto se debe fundamentalmente al aumento de la contribución empresarial en los gastos por enfermedad.