

**EE.UU****SITUACIÓN DEL EMPLEO FEBRERO 2009**

Según publicó la Oficina de Estadísticas Laborales del Departamento de Trabajo en el mes de febrero se perdieron 651.000 puestos de trabajo, lo que representa la tercera pérdida mensual consecutiva de más de 600.000 empleos, la primera vez que esto sucede desde que en el año 1939 se comenzó a compilar este dato. Los empleos desaparecidos desde el comienzo de la recesión en diciembre de 2007 ascienden a 4,4 millones. El informe además recoge sendas revisiones a la baja de las cifras de empleos de diciembre (-104.000 empleos, con lo que el total mensual de empleos perdidos quedó en 655.000) y de enero (- 57.000 empleos, con un total destruido dicho mes de 655.000). La magnitud de las cifras de destrucción de empleos hace ahora pensar a los analistas, según Bloomberg News, que la recesión será más larga de lo esperado y que la recuperación necesitará de medidas adicionales a las propuestas por el presidente Obama.

El número de activos en el mes de febrero fue de 154.214.000, con un incremento mensual de casi medio millón. En febrero de 2008, se contabilizaron 153.498.000. La tasa de actividad se incrementó una décima de punto, quedando cifrada en el 65,6%. El número total de personas empleadas fue de 133.768.000 según los datos de la encuesta de nóminas empresariales, y de 141.748.000 según los datos de la EPA.

El número de desempleados en febrero fue de 12.467.000, lo que representa un aumento interanual de 4.061.000 parados.

	Ene. 09	Feb. 08	Feb. 09
Empleados (miles) (encuesta empresas)	134.419	137.936	133.768
Empleados (miles) (EPA)	142.099	146.075	141.748
Tasa paro (EPA)	7,6	4,8	8,1
Tasa actividad (EPA)	65,5	65,90	65,6

La tasa de paro (que se basa en la encuesta EPA) se situó en el 8,1%, lo que representa un incremento de medio punto porcentual sobre el dato de enero. En febrero de 2008, el paro se situaba en el 4,8%. La tasa de paro subió en todos los componentes de la población. Así, entre los varones ascendió al 8,1%, entre las mujeres al 6,7%, entre las personas de raza blanca se cifró en el 7,3%, entre las de raza negra en el 13,4% y entre los de ascendencia hispana en el 10,9%. Entre la población con edades entre 16 y 18 años, el paro subió al 21,6%.

En el desglose según el nivel educativo de los desempleados se comprueba que el desempleo aumentó entre todos los estratos, aunque particularmente entre las personas que habiendo terminado el bachillerato no llegaron a obtener la licenciatura, entre las que la tasa de desempleo aumentó el

0,8%, alcanzando el 7,0% así como a entre quienes no llegaron a terminar el bachillerato, con un aumento del 0,6% con lo que su tasa de paro se situó en el 12,6%. Entre quienes terminaron el bachillerato pero no fueron a la universidad el desempleo creció un 0,3% en enero, situándose en el 8,3%. Entre las personas con licenciatura universitaria, masters o doctorado el paro creció un 0,3% aumentando desde el 3,8% al 4,1%

El número de desempleados de larga duración (al menos 27 semanas) subió en 270.000 personas con respecto al mes de enero, situándose en 2,9 millones, pero en términos interanuales se ha incrementado en 1,6 millones. El número de personas que llevan menos de cinco semanas desempleadas se situó en 3,4 millones tras registrarse haber registrado un descenso mensual de más de 250.000.

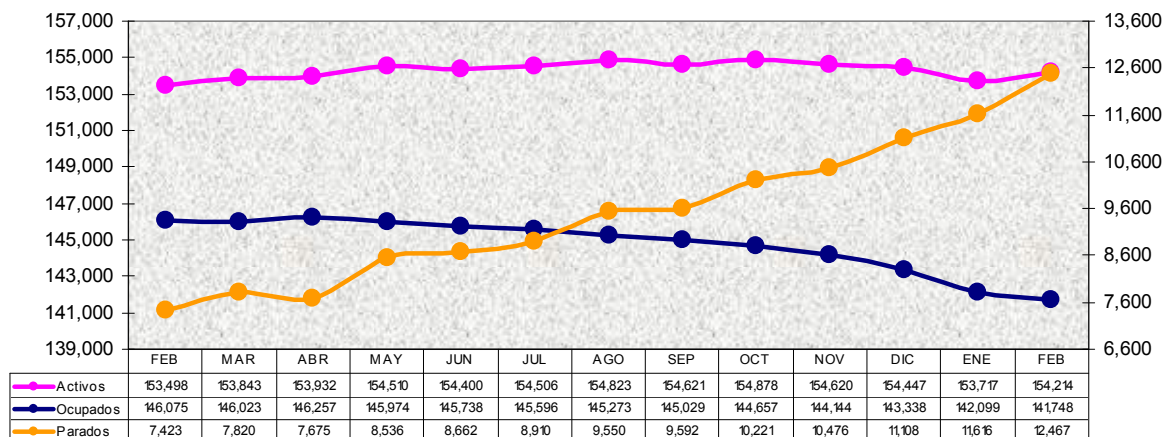
Aproximadamente 2,1 millones de personas, aproximadamente las mismas que el mes anterior, no se contabilizaron en las estadísticas de paro por no haber buscado empleo activamente en las cuatro semanas anteriores a la encuesta, a pesar de haberlo hecho en los últimos doce meses.

Un total de 5.106.000 trabajadores recibieron la prestación por desempleo durante la semana que terminó el 21 de febrero (último dato disponible). La cifra representa el 3,8% de los activos con derecho a percibir la prestación y el 43,95 de los desempleados. Hay que tener en cuenta, no obstante, que hay 1.400.000 personas que habían agotado la prestación normal (del estado en el que trabajan) de 26 semanas y que están percibiéndola merced a una extensión financiada con fondos federales.

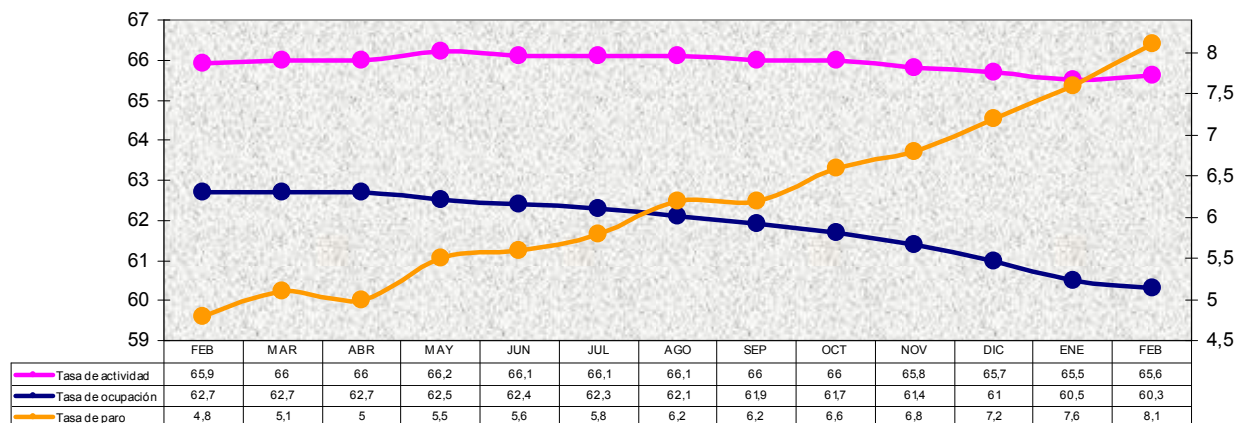
Es necesario señalar que los datos a los que el Departamento de Trabajo da mayor importancia sobre creación y destrucción de empleos provienen de la encuesta que se realiza sobre las nóminas, que aportan 390.000 lugares de trabajo (comparable a la Encuesta de Coyuntura Laboral), mientras que los datos relativos a paro, activos y una diferente medición del empleo proceden de la encuesta mensual que se realiza sobre entrevistas realizadas en 60.000 viviendas (equivalente a la EPA). Conviven así dos fuentes diferentes y no son comparables los datos de una y de otra (el empleo de la de nóminas con el paro y actividad de la de hogares). Así, según la encuesta de viviendas, en febrero se perdieron 351.000 puestos de trabajo.

La encuesta a las empresas indica que el sector industrial registró una pérdida de 168.000 empleos en febrero, dato algo mejor que el cuarto de millón perdido en enero. El sector de construcción moderó levemente sus pérdidas con la destrucción de 104.000 puestos de trabajo en febrero. En el área de servicios, las pérdidas fueron generalizadas, con la única excepción del sector de sanidad y servicios sociales (+34.000). Destacaron los retrocesos de las ETTs (-76.000), el comercio minorista (-45.000), el transporte (-44.000), así como el sector de finanzas (-42.000). Las distintas administraciones públicas realizaron 9.000 contrataciones.

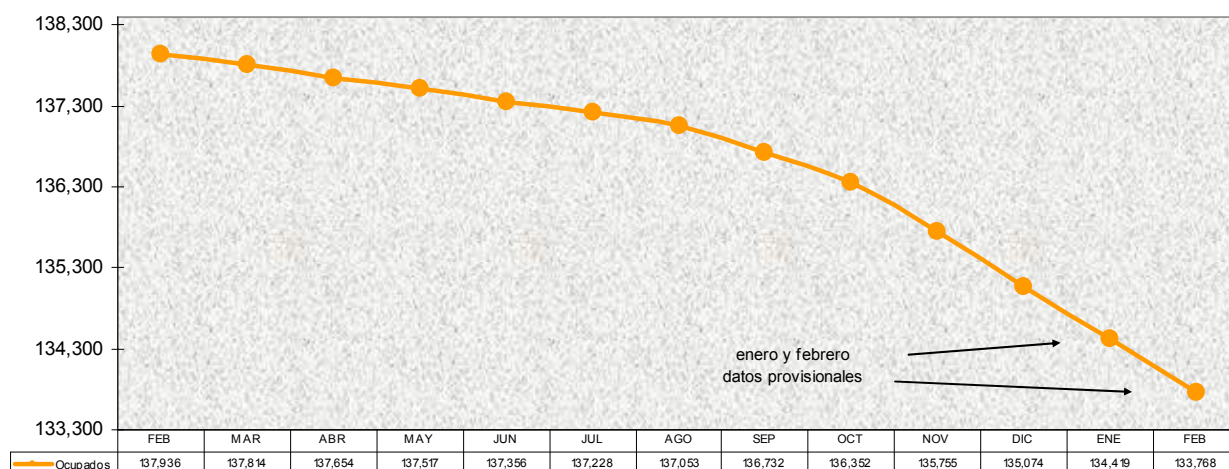
**Empleo y desempleo (miles) - Estados Unidos**  
**Febrero 2008 - Febrero 2009**  
**(Datos EPA)**



**Tasas (%) Empleo y desempleo Estados Unidos**  
**Febrero 2008 - Febrero 2009 (Datos EPA)**



**Empleos no agrícolas Estados Unidos (miles)**  
**Febrero 2008 - Febrero 2009**  
**(Datos Encuesta Empresas)**



Nota: La fuente de los datos de todos los gráficos es el Departamento de Trabajo de EE.UU.