

**EE.UU****SITUACIÓN DEL EMPLEO EN JUNIO**

Según publicó el día 2 de julio la Oficina de Estadísticas Laborales del Departamento de Trabajo, en el mes de junio se perdieron 467.000 puestos de trabajo. Desde el comienzo de la recesión en diciembre de 2007, el número de personas desempleadas se ha incrementado en casi 7,2 millones. El informe además recoge una revisión al alza de los datos de abril y mayo (+ 8.000). La tasa de desempleo ascendió al 9,5%, su nivel más alto desde agosto de 1983, y ha aumentado 4,6 puntos desde el comienzo de la recesión. El informe decepcionó a los analistas, que habían vaticinado la destrucción de 365.000 puestos de trabajo. Los expertos consideran que el desempleo continuará creciendo el resto del año.

El número de activos en el mes de junio fue de 154.926.000, con un descenso mensual de 155.000. En junio de 2008, se contabilizaron 154.214.000. La tasa de actividad sufrió un retroceso de dos décimas de punto, quedando cifrada en el 65,7%. El número total de personas empleadas fue de 131.692.000 según los datos de la encuesta de nóminas empresariales, y de 140.196.000 según los datos de la EPA.

El número de desempleados en junio fue de 14.729.000, tras aumentar su número en 218.000. En junio de 2008 había 8.662.000 parados.

	Jun. 08	May. 09	Jun. 09
Empleados (miles)			
(encuesta empresas)	137.356	132.159	131.692
Empleados (miles) (EPA)	145.738	141.570	140.196
Tasa paro (EPA)	5,6	9,4	9,5
Tasa actividad (EPA)	66,1	65,9	65,7

La tasa de paro (que se basa en la encuesta EPA) se situó en el 9,5%, lo que representa un incremento de una décima de punto sobre el dato de mayo y su nivel más alto desde el mes agosto de 1983. En junio de 2008, el paro se situaba en el 5,6%.

La tasa de desempleo subió en todos los componentes de la población excepto entre las personas de raza negra, entre quienes descendió dos décimas, situándose en el 14,7%, y entre las personas de ascendencia hispana, quienes registraron un descenso de medio punto, situándose en el 12,2% su tasa de desempleo. La tasa de paro de las mujeres ascendió un 0,1% en junio y la de los varones un 0,2%, situándose respectivamente en el 7,6% y en el 10,0%. Entre las personas de raza blanca el paro subió el 0,1%, quedando cifrado en el 8,7%; y entre los menores de 20 años el incremento fue del 1,3%, con lo que su tasa se situó en el 24,0%.

En el desglose según el nivel educativo de los desempleados se comprueba que el paro solamente aumento entre las personas que no llegaron a finalizar estudios superiores tras haberlos comenzado, registrándose un incremento del 0,3% en su tasa de desempleo. Entre las personas que no llegaron a finalizar el bachillerato, la tasa de paro permaneció estable, en el 15,5%: Se registraron descenso en la tasa de desempleo de quienes terminaron el bachillerato y no fueron a la universidad (-0,2%) y entre las personas con titulación universitaria (licenciatura, masters o doctorado), con un descenso del 0,1%.

En cuanto a la distribución geográfica del desempleo, la Oficina de Estadísticas Laborales, en un informe separado (publicado el día 19 de junio y referido al mes de mayo), comunicó que el número de puestos de trabajo descendió en 39 estados y se registró creación de empleos en 11 estados y en el Distrito federal de Columbia. Las mayores pérdidas de puestos de trabajo se registraron en California (68.900), Florida (61.000), Texas (24.700) y Michigan (23.900). Asimismo, el informe refleja que la tasa de desempleo se incrementó 48 estados y en el Distrito Federal, y solamente en un estado registró un descenso. Cinco estados superaron en mayo la barrera del 10%, con lo que ya son 14 los estados que superan dicha cifra. La más elevada continúa estando en Michigan (muy afectado por la crisis del automóvil), donde ya alcanza el 14,1%, mientras que el 4,4% de Dakota del Norte y Nebraska es la más baja.

En el mes de mayo, y de nuevo a nivel nacional, el número de desempleados de larga duración (al menos 27 semanas) subió en 433.000 personas con respecto a la cifra del mes de mayo, situándose en 4,381.000, con un aumento interanual de 2.760.000. El número de personas que llevan menos de cinco semanas desempleadas se situó en 3,204.000 tras haber registrado un descenso mensual de 71.000. En el número de personas desempleadas entre 5 y 14 semanas descendió en 265.000, situándose en un total de 4.066.000. Más de la mitad de los parados (el 51%) ha permanecido en esta situación durante al menos 15 semanas, y el 29% durante más de 27 semanas.

Aproximadamente 2,2 millones de personas, aproximadamente la misma cifra que en mayo, no se contabilizaron en las estadísticas de paro por no haber buscado empleo activamente en las cuatro semanas anteriores a la encuesta, a pesar de haberlo hecho en los últimos doce meses.

Un total de 6.702.000 trabajadores recibieron la prestación por desempleo durante la semana que terminó el 20 de junio (último dato disponible). La cifra representa el 5,0% de los activos con derecho a percibir la prestación y el 46,18% de los desempleados.

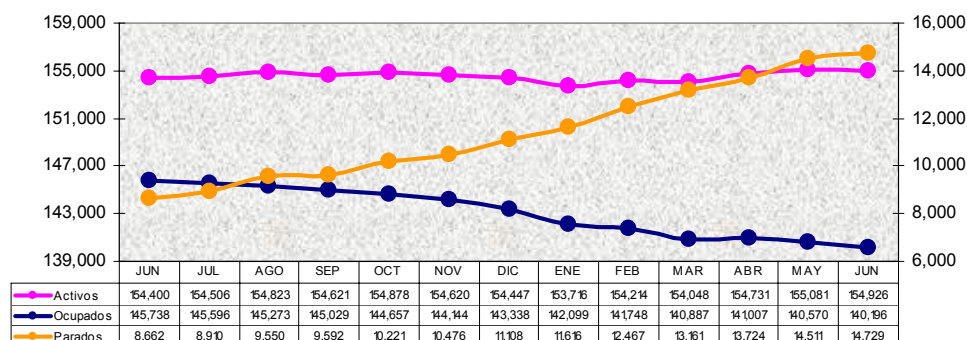
Es necesario señalar que los datos a los que el Departamento de Trabajo da mayor importancia sobre creación y destrucción de empleos provienen de la encuesta que se realiza sobre las nóminas, que aportan 390.000 lugares de trabajo (comparable a la Encuesta de Coyuntura Laboral), mientras que los datos relativos a paro, activos y una diferente medición del empleo proceden de la encuesta mensual que se realiza sobre entrevistas realizadas en 60.000 viviendas (equivalente a la EPA). Conviven así dos fuentes diferentes y no son comparables los datos de una y de otra (el empleo de la de nóminas con el paro y

actividad de la de hogares). Así, según la encuesta de viviendas, en junio se perdieron 374.000 puestos de trabajo.

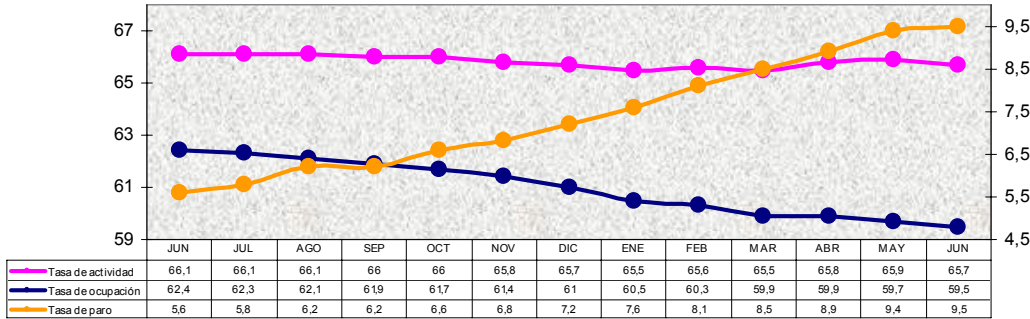
La encuesta a las empresas indica que el sector industrial registró una pérdida de 136.000 empleos en junio, la mayor parte de los cuales (112.000) eran de manufacturas de bienes duraderos. Las pérdidas acumuladas por este sector a lo largo de la recesión alcanzan 1,9 millones de puestos de trabajo. En el sector de construcción se destruyeron 79.000 puestos de trabajo en junio. Desde diciembre de 2007, en el sector han desaparecido 1,3 millones de puestos de empleos.

En el sector servicios las pérdidas fueron generalizadas, con la única excepción —una vez más—del sector de sanidad y servicios sociales (+34.000). Destacaron los retrocesos de las ETTs (-118.000), el sector financiero (-27.000), el comercio minorista (-21.000) y la hostelería (-18.000). Las distintas administraciones públicas perdieron 52.000 puestos de trabajo, casi todos ellos como consecuencia del fin de los contratos de los trabajadores contratados temporalmente para los trabajos preliminares del Censo 2010. .

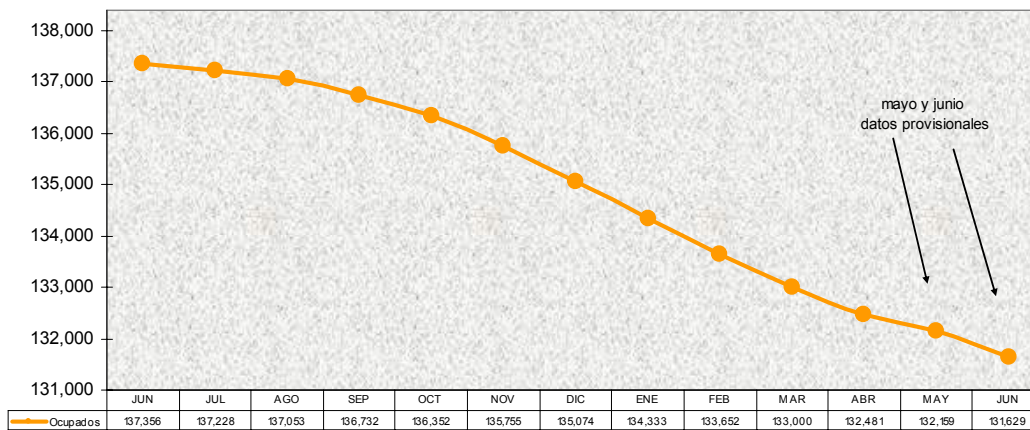
**Empleo y desempleo (miles) - Estados Unidos**  
**Junio 2008 - Junio 2009**  
 (Datos EPA)



**Tasas (%) Empleo y desempleo Estados Unidos  
Junio 2008 - Junio 2009 (Datos EPA)**



**Empleos no agrícolas Estados Unidos (miles)  
Junio 2008 - Junio 2009  
(Datos Encuesta Empresas)**



Nota: La fuente de los datos de todos los gráficos es el Departamento de Trabajo de EE.UU.