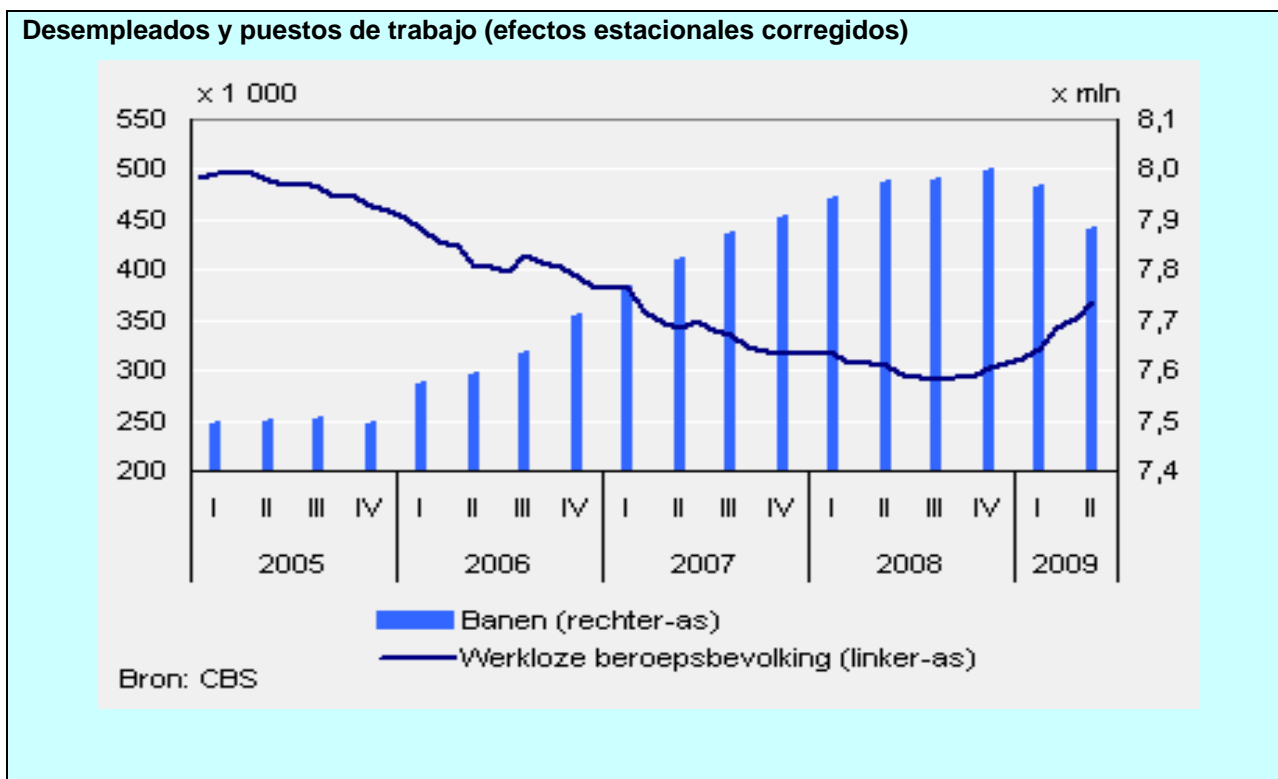


PAÍSES BAJOS

SITUACIÓN DEL MERCADO LABORAL

Los efectos de la crisis económica se muestran con crudeza en el mercado laboral. Continúa bajando el número de vacantes abiertas y el número de horas de trabajo temporal. El desempleo ha seguido creciendo y también crece el número de prestaciones por desempleo. El número de puestos de trabajo de trabajadores ha disminuido considerablemente.



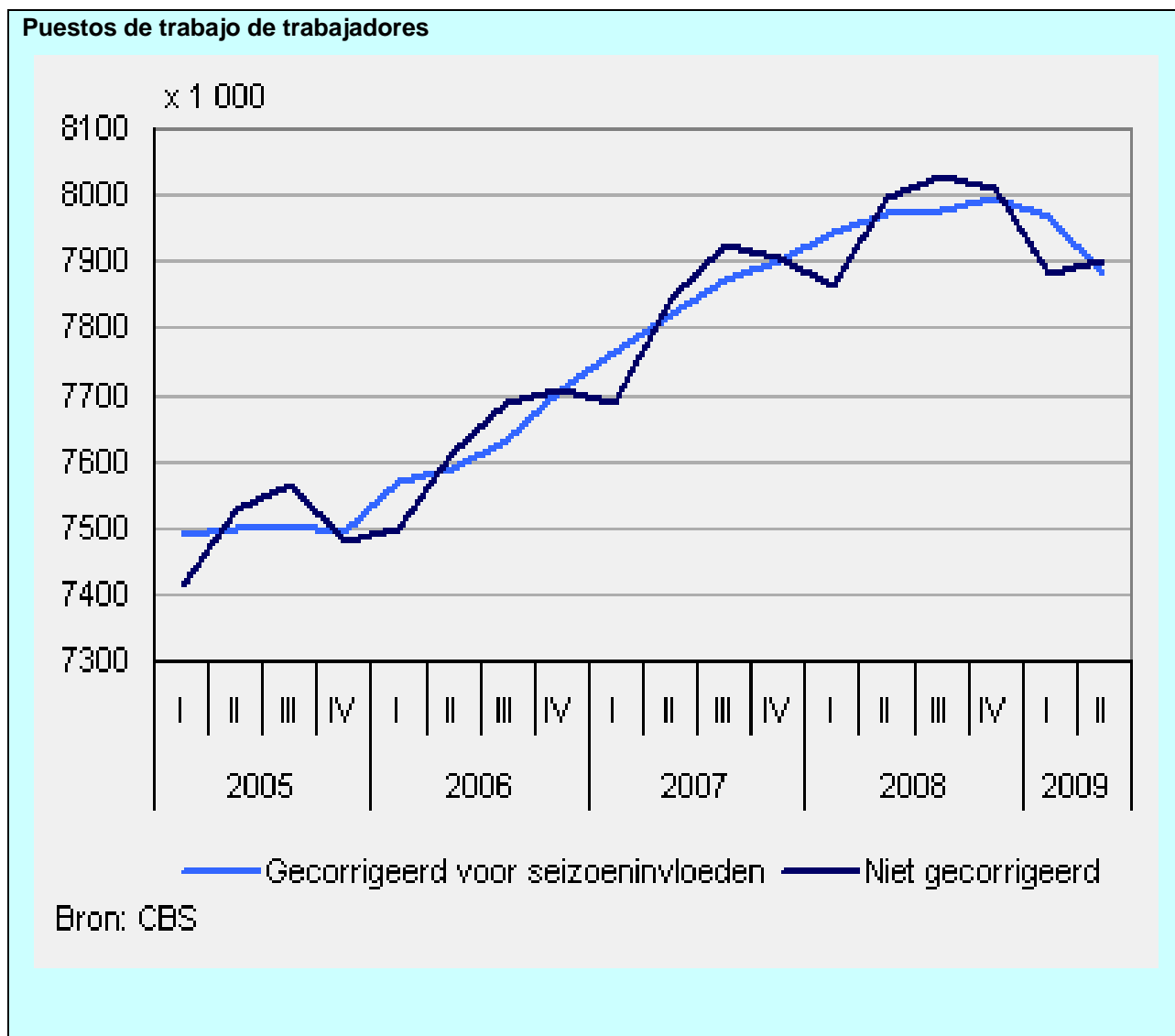
Legenda: Banen (rechter-as) = Puestos de trabajo (escala de la derecha) Werkloze beroepsbevolking (linker-as) = Desempleados entre la población activa (escala de la izquierda) Bron: CBS = Fuente: Oficina Central de Estadística

Empleo

En el segundo trimestre de 2009 se contabilizaron 7,9 millones de puestos de trabajo para trabajadores; 93.000 menos que en el segundo trimestre de 2008. Este descenso, del 1,2%, supone, además, una clara ruptura en el crecimiento de puestos de trabajo que se venía registrado en años anteriores.

La evolución de los empleos sigue un claro patrón estacional. Tras la corrección por los efectos estacionales, en el segundo trimestre de 2009, el número de empleos de trabajadores ha bajado en 84.000 respecto al primer trimestre del año. Esta es la mayor caída, trimestre a trimestre, nunca antes

medida.



Gecorrigeerd voor seizoeninvloeden = Efecto estacional corregidos Niet gecorrigeerd = No corregidos

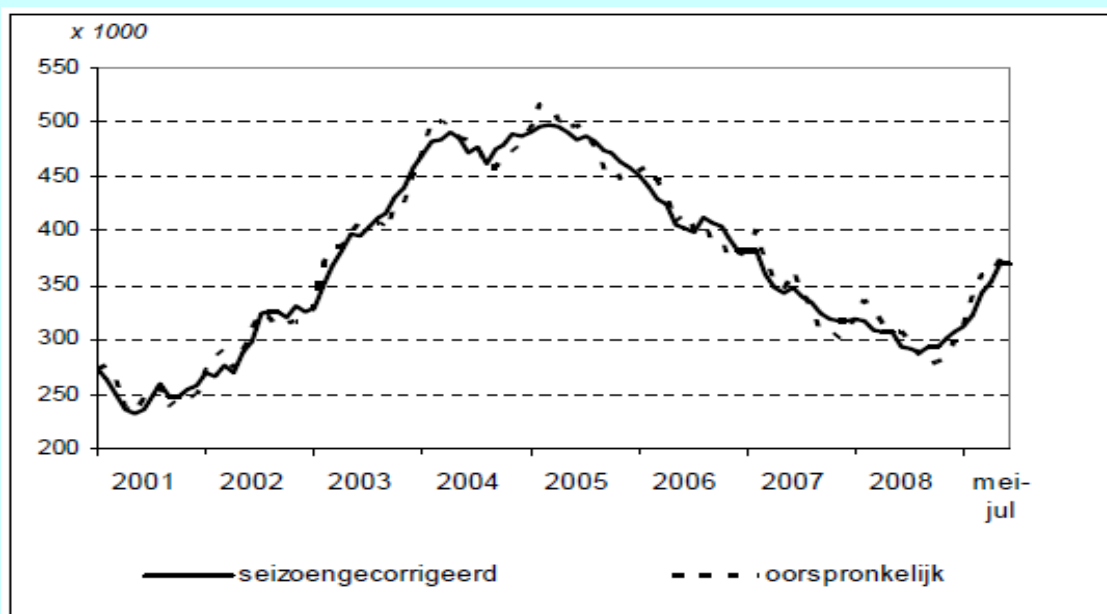
Desempleo

En el periodo mayo-julio de 2009 se ha contabilizado una media de 386.000 desempleados, lo que supone un 4,9% de la población activa. Un año atrás, el porcentaje de desempleo era del 4,0%. Actualmente, el paro está aproximadamente al mismo nivel que a comienzos de 2007.

Corregidos los efectos estacionales, el desempleo en el periodo mayo-julio de 2009 ascendió a 371.000 personas. Esta cifra es exactamente la misma que la registrada en el precedente periodo de tres meses. A fin de obtener datos más fiables, se analizan los datos de desempleo en periodos de tres meses.

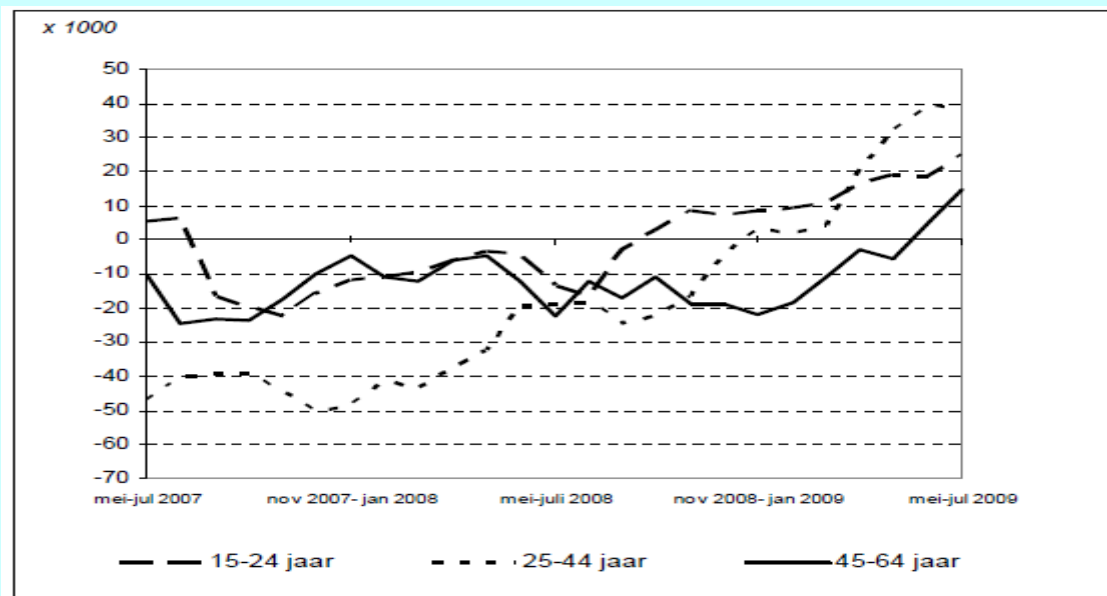
El número de desempleados en el periodo objeto de estudio es superior en 78.000 al del mismo periodo del año anterior. Algo más de las tres cuartas partes de este incremento se da entre los hombres. Ha aumentado el paro en todos los grupos de edad y entre los hombres ha crecido mucho más que entre las mujeres.

Desempleo entre la población activa (medido por periodos de tres meses)



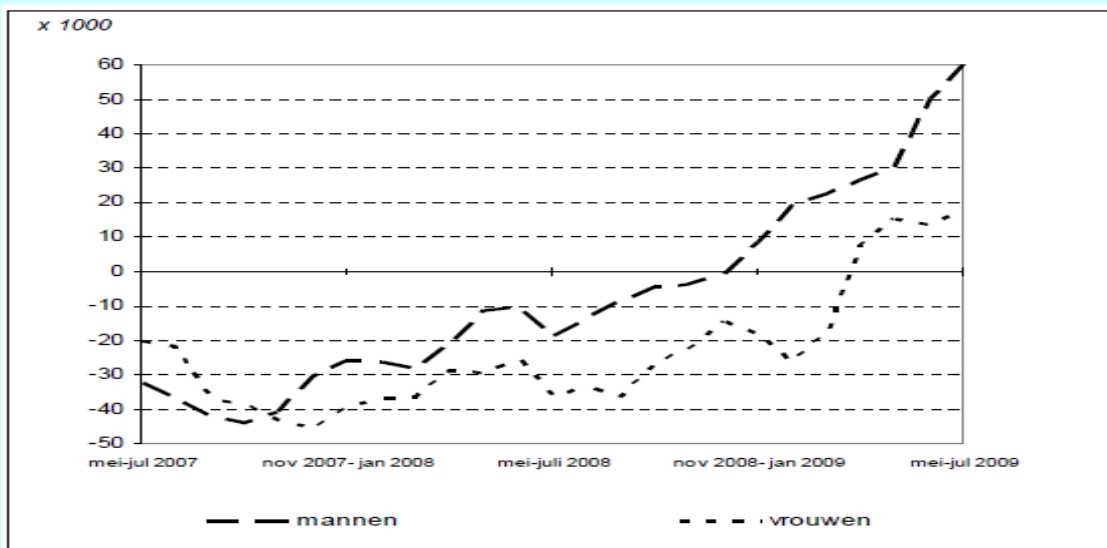
Legenda: Seizoengecorrigeerd = Efectos estacionales corregidos Oorspronkelijk = Datos de origen

Desempleo entre la población activa por grupo de edad (cambios respecto al mismo periodo que en el año anterior)



Leyenda: Jaar = años

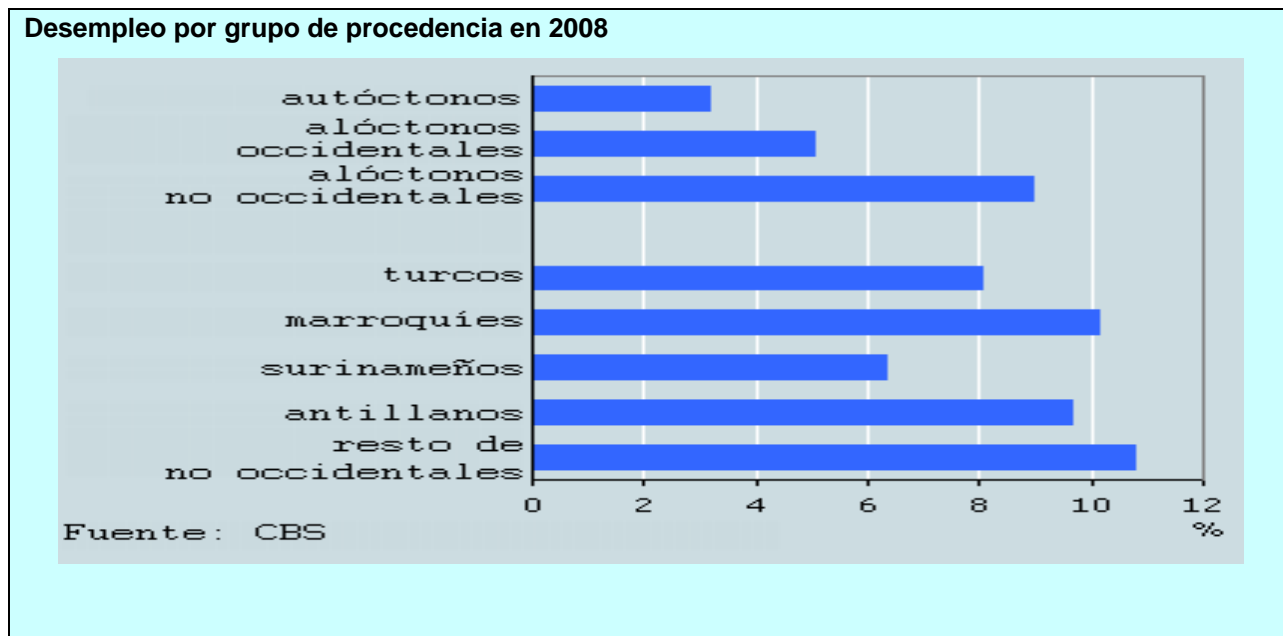
Desempleo entre la población activa por sexo (cambios respecto al mismo periodo que en el año anterior)



Leyenda: Mannen = Hombres Vrouwen = Mujeres

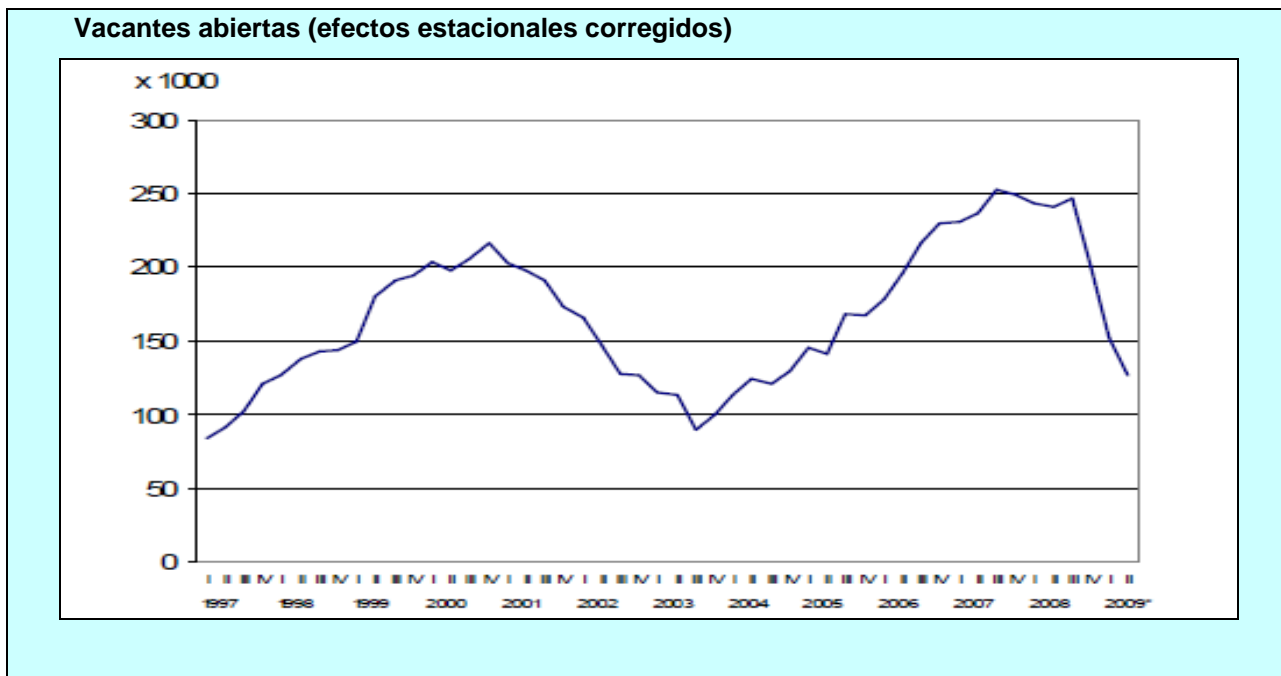
Desempleo entre los inmigrantes

El porcentaje de desempleo varía mucho según el grupo de procedencia. En el grupo de los extranjeros de procedencia occidental, el porcentaje de paro es un poco mayor que el de la población autóctona. Sin embargo, es mucho mayor dentro del grupo de extranjeros de procedencia no occidental. En el grupo de personas procedentes de Surinam, el porcentaje de paro es inferior al de los otros grupos de extranjeros de procedencia no occidental.



Vacantes

El número de vacantes abiertas en el segundo trimestre de 2009 de nuevo ha bajado mucho. Tras la corrección por los efectos estacionales, a finales de junio de 2009 quedaban 127.000 vacantes abiertas, lo que suponen 25.000 menos que en el trimestre anterior. Las empresas son las que tienen menos vacantes. A pesar del fuerte descenso, actualmente el nivel aún está por encima del mínimo registrado en 2003, de 90.000 vacantes abiertas.



A finales de septiembre de 2007 se alcanzó una cifra record en el número de vacantes abiertas, 253.000, se mantuvieron durante un año en un nivel alto, 240.000, y en el cuarto trimestre de 2008 comenzó un descenso en picado hasta el nivel actual.