

EE.UU**SITUACIÓN DEL EMPLEO EN EL MES DE NOVIEMBRE**

Según publicó el día 4 de diciembre la Oficina de Estadísticas Laborales del Departamento de Trabajo, en el mes de noviembre se destruyeron solamente 11.000 puestos de trabajo, la menor pérdida desde el principio de la recesión y claro indicio de que la recuperación de la economía se hace sentir en el mercado laboral. La tasa de desempleo descendió al 10,0%, la primera bajada desde el comienzo de la recesión, y el número de parados también disminuyó. El informe recoge además sendas revisiones al alza de los datos de empleo de octubre (+79.000) y septiembre (+80.000). El informe sorprendió a los analistas, que habían vaticinado una destrucción de en torno a 130.000 puestos de trabajo.

El número de activos en el mes de noviembre fue de 153.877.000, con un descenso mensual de 98.000. En noviembre de 2008 se contabilizaron 154.620.000. La tasa de actividad descendió una décima de punto, situándose en el 65,0%. El número total de personas empleadas fue de 130.996.000 según los datos de la encuesta de nóminas empresariales, y de 138.502.000 según los datos de la EPA.

El número de desempleados fue de 15.375.000, al registrarse un descenso mensual de 325.000. En noviembre de 2008 había 10.476.000 parados.

	Nov. 08	Oct. 09	Nov. 09
Empleados (miles) (encuesta empresas)	135.755	131.007	130.996
Empleados (miles) (EPA)	144.144	138.275	138.502
Tasa paro (EPA)	6,6	9,8	10,2
Tasa actividad (EPA)	66,0	65,2	65,1

La tasa de paro (que se basa en la encuesta EPA) descendió dos décimas y se situó en el 10,0%. En noviembre de 2008, el paro se situaba en el 6,8%.

La tasa de desempleo bajó en todos los componentes de la población, con el mayor descenso (0,9%) entre los trabajadores menores de 20 años, cuya tasa se sitúa ahora en el 26,7%. El descenso más suave (0,1%) se produjo entre las personas de raza negra, lo que establece su tasa de paro en el 15,6%. Mujeres, varones y personas de raza blanca vieron bajar su tasa de desempleo en el 0,2%, y se sitúan respectivamente en el 7,9%, 10,5% y 9,3%. La de las personas de ascendencia hispana se redujo en cuatro décimas de punto, alcanzando el 12,7%.

En el desglose según el nivel educativo de los desempleados se comprueba que el desempleo subió en el mes de noviembre entre las personas con titulación superior (licenciatura, masters o doctorado), desde el 4,7% al 4,9%, se mantuvo sin variación (9,5%) entre los trabajadores que no llegaron a finalizar los estudios universitarios tras haberlos comenzado. En el grupo de trabajadores que no terminó el bachillerato la tasa de desempleo descendió medio punto situándose en el 15,0%, y entre los trabajadores que habiendo terminado el bachillerato no llegaron a comenzar estudios universitarios la tasa del paro bajó el 0,8%, quedando situada en el 10,4%.

En cuanto a la distribución geográfica del desempleo, la Oficina de Estadísticas Laborales del Departamento de Trabajo (en un informe separado referido al mes de octubre) comunicó que el número de puestos de trabajo se incrementó en el mes de octubre en 28 estados y en el Distrito Federal de Columbia, bajó en 21 estados y se mantuvo estable en uno. Las mayores ganancias de puestos de trabajo se registraron en Texas (+41.700), Michigan (+38.600) y California (+25.700), mientras que las mayores pérdidas tuvieron lugar en Nueva York (-15.300) y Florida (-85.00). Asimismo, el informe refleja que la tasa de desempleo creció en 29 estados, se redujo en 13 y se mantuvo sin cambios en 8. En 14 estados y el Distrito Federal se registraba una tasa de paro superior al 10%. Michigan cuenta con la tasa de desempleo mas elevada del país, con el 15,1%, mientras que el 4,2% de Dakota del Norte es la más baja. En términos interanuales, el número de empleos ha descendido en los 50 estados y solamente subió en el Distrito de Columbia, aunque de forma insignificante. El estado en que se destruyeron más empleos fue California (687.700), seguido de Florida (339.600) y Texas (307.200). Las mayores pérdidas porcentuales de empleo tuvieron lugar en Arizona (+6,9%), Michigan (+6,4%) y Nevada (+6,0%).

En el mes de noviembre, y de nuevo a nivel nacional, el número de desempleados de larga duración (al menos 27 semanas) subió en 293.000 personas con respecto a la cifra del mes de octubre, situándose en 5.887.000, con un aumento interanual de 3.680.000. El número de personas que llevan menos de cinco semanas desempleadas se situó en 2.806.000 tras registrar un descenso mensual 341.000. En el número de personas desempleadas entre 5 y 14 semanas experimentó un descenso de 191.000, situándose en un total de 3.526.000. También se registró una reducción (77.000) en el número de desempleados entre 15 y 26 semanas, con un total de 3.163.000. Más de la mitad de los parados (el 58,8%) ha permanecido en esta situación durante al menos 15 semanas, y el 38,3% durante más de 26 semanas.

Aproximadamente 2,3 millones de personas, 100.000 menos que en el mes de octubre pero 400.000 más que en noviembre de 2008, no se contabilizaron en las estadísticas de paro por no haber buscado empleo activamente en las cuatro semanas anteriores a la encuesta, a pesar de haberlo hecho en los últimos doce meses.

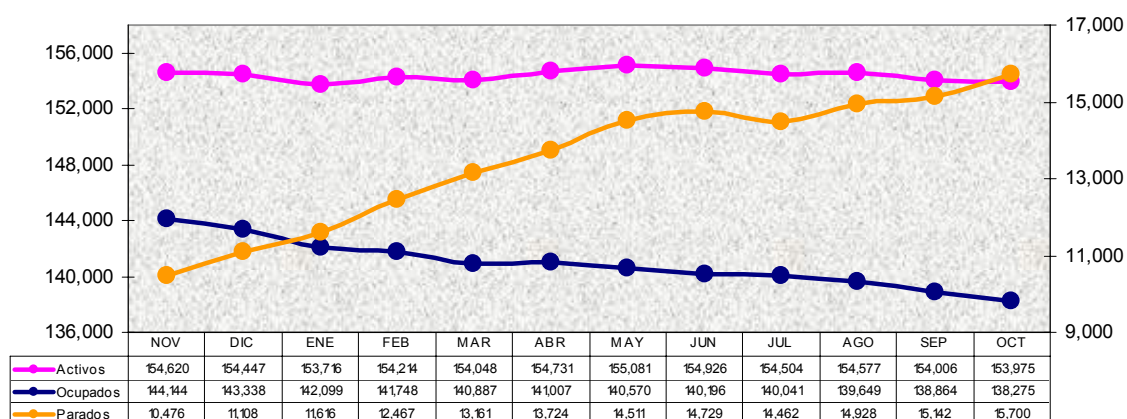
Un total de 5.465.000 trabajadores recibieron la prestación por desempleo durante la semana que terminó el 21 de noviembre (último dato disponible). La cifra representa el 4,1% de los activos con derecho a percibir la prestación y el 35,54% de los desempleados.

Es necesario señalar que los datos a los que el Departamento de Trabajo da mayor importancia sobre creación y destrucción de empleos provienen de la encuesta que se realiza sobre las nóminas, que aportan 390.000 lugares de trabajo (comparable a la Encuesta de Coyuntura Laboral), mientras que los datos relativos a paro, activos y una diferente medición del empleo proceden de la encuesta mensual que se realiza sobre entrevistas realizadas en 60.000 viviendas (equivalente a la EPA). Conviven así dos fuentes diferentes y no son comparables los datos de una y de otra (el empleo de la de nóminas con las cifras de paro y actividad de la de hogares). Así, según la encuesta de viviendas, en noviembre se crearon 227.000 empleos.

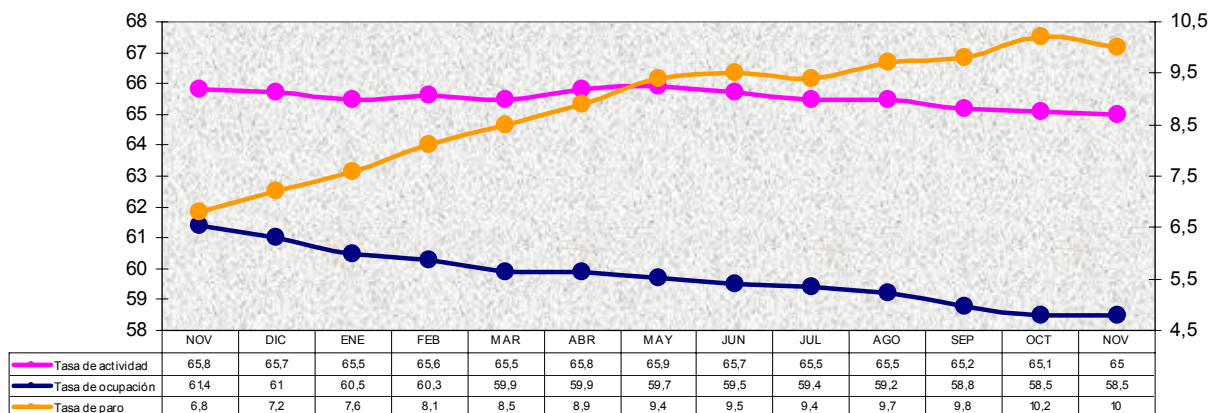
La encuesta a las empresas indica que el sector industrial registró una pérdida de 41.000 puestos de trabajo en noviembre, lo que representa una mejoría con respecto a los 61.000 de octubre. El sector de construcción perdió 27.000, mejorando también en comparación con el mes anterior, en el que se perdieron 62.000.

En el sector servicios se ganaron 68.000 empleos tras haberse destruido 61.000 el mes anterior. El resultado estuvo encabezado por las ETTs (+86.000), la sanidad (+28.000) y la educación (+11.000), registrándose leves pérdidas en venta minorista (-15.000) y en el sector financiero (-11.000). Las administraciones públicas (federal, estatales y locales) llevaron a cabo 7.000 contrataciones.

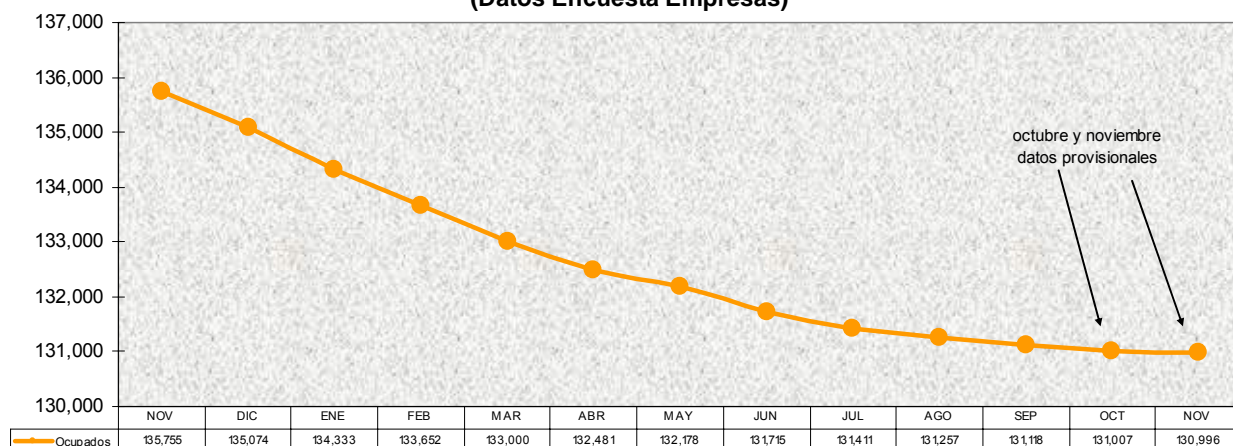
Empleo y desempleo (miles) - Estados Unidos
Noviembre 2008 - Noviembre 2009
(Datos EPA)



**Tasas (%) Empleo y desempleo Estados Unidos
Noviembre 2008 - Noviembre 2009 (Datos EPA)**



**Empleos no agrícolas Estados Unidos (miles)
Noviembre 2008 - Noviembre 2009
(Datos Encuesta Empresas)**



Nota: La fuente de los datos de todos los gráficos es el Departamento de Trabajo de EE.UU.