

EE.UU.**SITUACIÓN DEL EMPLEO EN ABRIL DE 2010¹²**

Según publicó el día 7 de mayo la Oficina de Estadísticas Laborales del Departamento de Trabajo, en el mes de abril se crearon 290.000 puestos de trabajo, el mayor incremento mensual desde marzo de 2007. La tasa de desempleo se incrementó dos décimas, situándose en el 9,9%, debido al enorme aumento del número de activos (+805.000). Así mismo, el informe incluye sendos ajustes al alza de los empleos creados en febrero (+53.000) y marzo (+68.000). Los datos publicados superan con creces las previsiones de los analistas, cuya media vaticinaba la creación de 190.000 empleos. El aumento mensual –el cuarto consecutivo con las revisiones anunciadas-- es el más elevando en cuatro años, lo que hace pensar que la recuperación económica afecta ya plenamente al empleo. La tasa de desempleo, sin embargo, tardará en bajar en la medida que se reincorporan trabajadores a la fuerza laboral.

Además del incremento de la tasa de paro, el informe contiene dos notas negativas: el aumento del número de personas empedadas a jornada parcial que preferirían trabajara jornada completa a 9,2 millones y el incremento de 169.000 parados de larga duración (más de 26 semanas).

El número de activos en el mes de abril fue de 154.715.000 tras incrementarse en más de 800.000. En términos interanuales, apenas hay 3.000 activos menos. La tasa de actividad subió tres décimas de punto, situándose en el 65,2%. El número total de personas empleadas fue de 130.161.000 según los datos de la encuesta de nóminas empresariales, y de 139.455.000 según los datos de la EPA.

El número de desempleados se incrementó en 255.000 en abril, situándose en 15.260.000. En abril de 2009 había 13.816.000 parados.

	Abr. 09	Mar 10	Abr. 10
Empleados (miles)			
(encuesta empresas)	130.119	129.871	130.161
Empleados (miles) (EPA)	140.902	138.905	139.455
Tasa paro (EPA)	8,9	9,7	9,9
Tasa actividad (EPA)	65,8	64,9	65,2

La tasa de paro (que se basa en la encuesta EPA) sufrió un incremento de dos décimas de punto, situándose en el 9,9% tras haber permanecido en el 9,7% durante dos meses. La subida se atribuye al enorme aumento de las incorporaciones a la fuerza laboral. En abril de 2009, el paro se situaba en el 8,9%.

¹² Nota: La fuente de los datos de todos los gráficos es el Departamento de Trabajo de EE.UU.

La tasa de desempleo no registró cambios entre las personas de raza negra, para quienes se mantuvo en el 16,5%. Se registraron descensos entre los menores de 20 años (-0,7%) y las personas de origen hispano (-0,1%), cuyas tasas se situaron respectivamente en el 25,4% y el 12,5%. Las tasas de mujeres adultas y personas de raza blanca subieron el 0,2%, lo que les sitúa en el 8,2% y el 9,0%. El desempleo de los varones experimentó un aumento del 0,1%, situándose en el 10,1%.

En el desglose según el nivel educativo de los desempleados se comprueba que la tasa de desempleo descendió un 0,2% entre los trabajadores que terminaron el bachillerato pero no llegaron a comenzar estudios universitarios, cuya tasa de paro alcanza ahora el 10,6%. El desempleo subió un 0,2% entre quienes no terminaron el bachillerato y un 0,1% entre quienes comenzaron estudios universitarios y no los terminaron, subiendo las tasas respectivas al 14,7% y el 8,3%. Entre las personas con titulación superior (licenciatura, masters o doctorado) la tasa de paro se mantuvo sin cambios en el 4,9%.

En cuanto a la distribución geográfica del desempleo, la Oficina de Estadísticas Laborales del Departamento de Trabajo (en un informe separado referido al mes de marzo) comunicó que el número de puestos de trabajo se incrementó en 33 Estados y en el Distrito federal de Columbia, y solamente descendió en 17 Estados. Los mayores avances en la contratación se registraron en Maryland (35.800), Virginia (24.500) y Pennsylvania (22.600), mientras que el mayor descenso fue el de Michigan (-9.500). Asimismo, el informe refleja que la tasa de desempleo se incrementó en 24 Estados, descendió en 17 y en el distrito federal y se mantuvo sin cambios en 9 Estados. En 14 Estados y el Distrito Federal se registraba una tasa de paro superior al 10%. Michigan cuenta con la tasa de desempleo mas elevada del país, con el 14,1%, mientras que el 4% de Dakota del Norte es la más baja. En términos interanuales, el empleo ha descendido en 47 Estados y solamente subió en tres Estados aunque de forma insignificante. Las mayores pérdidas porcentuales de empleo tuvieron lugar en Nevada (-4,6%), Wyoming (-3,5%) y Arizona (-3,3%) y California (-3,2%).

En el mes de abril, y a nivel nacional, el número de desempleados de larga duración (al menos 27 semanas) subió en 169.000 personas con respecto a la cifra del mes de marzo, situándose en 6.716.000, con un aumento interanual de 2.991.000. El número de personas que llevan menos de cinco semanas desempleadas se situó en 2.682.000 tras registrar un aumento mensual de 36.000. El número de personas desempleadas entre 5 y 14 semanas, sin embargo, experimentó un descenso de 237.000, situándose en un total de 2.991.000. También se registró una reducción importante (183.000) en el número de desempleados entre 15 y 26 semanas, con un total de 2.696.000. Más de la mitad de los parados (el 61,3%) ha permanecido en esta situación durante al menos 15 semanas, y el 45,9% durante más de 26 semanas.

Aproximadamente 2,4 millones de personas --100.000 más que en el mes de marzo pero 300.000 menos que en abril de 2009-- no se contabilizaron en las estadísticas de paro por no haber buscado empleo activamente en las cuatro semanas anteriores a la encuesta, a pesar de haberlo hecho en los

últimos doce meses. De ellas, 1,2 millones declararon no buscar empleo por tener el convencimiento de que no lo encontrarán.

Un total de 4.594.000 trabajadores percibieron la prestación estatal por desempleo durante la semana que terminó el 24 de abril (último dato disponible). La cifra de desempleados que recibe la prestación equivale al 3,6% de la totalidad de trabajadores activos en Estados Unidos con derecho a recibirla, mientras que la tasa de parados que percibía la prestación era del 31,06%.

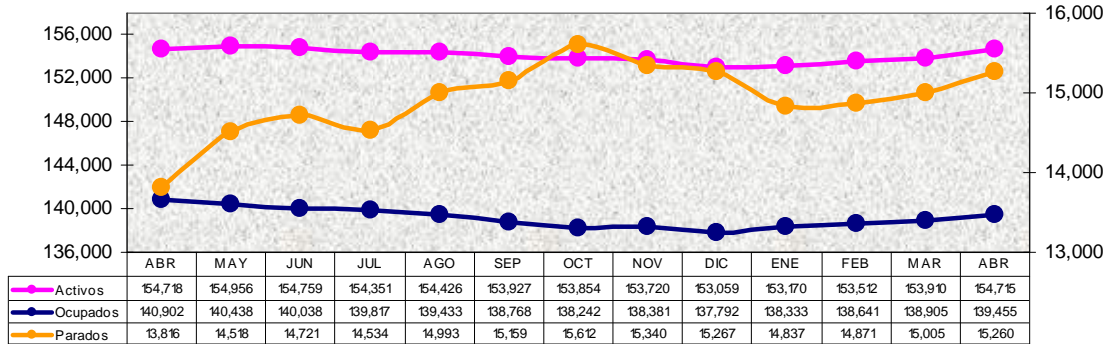
Un total de 4.594.000 trabajadores percibieron la prestación estatal por desempleo durante la semana que terminó el 24 de abril, 59.000 menos que la semana anterior. La cifra de desempleados que recibe la prestación equivale al 3,6% de la totalidad de trabajadores activos en Estados Unidos con derecho a recibirla, mientras que la tasa de parados que percibía la prestación era del 30,12%.

Es necesario señalar que los datos a los que el Departamento de Trabajo da mayor importancia sobre creación y destrucción de empleos provienen de la encuesta que se realiza sobre las nóminas, que aportan 390.000 lugares de trabajo (comparable a la Encuesta de Coyuntura Laboral), mientras que los datos relativos a paro, activos y una diferente medición del empleo proceden de la encuesta mensual que se realiza sobre entrevistas realizadas en 60.000 viviendas (equivalente a la EPA). Conviven así dos fuentes diferentes y no son comparables los datos de una y de otra (el empleo de la de nóminas con las cifras de paro y actividad de la de hogares). Así, según la encuesta de viviendas, en abril se crearon 550.000 empleos.

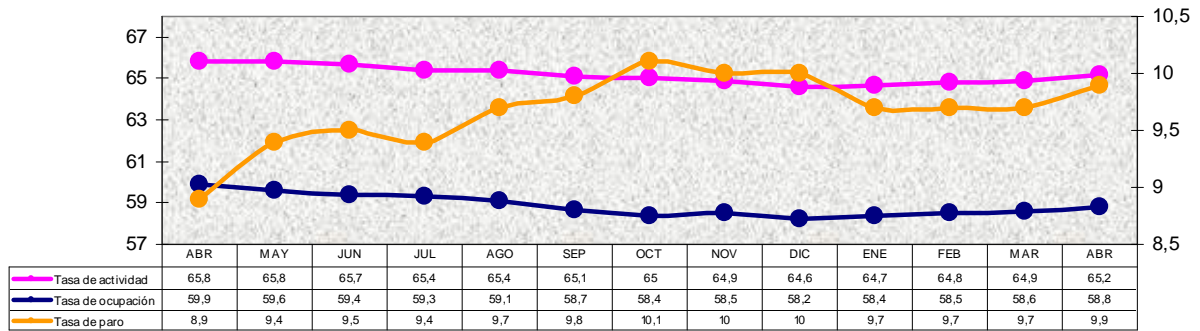
La encuesta a las empresas indica que el sector industrial registró en abril una ganancia neta de 44.000 puestos de trabajo y desde diciembre ha creado 101.000. El sector de construcción obtuvo su segundo resultado mensual positivo consecutivo, al registrar un aumento de 14.000 empleos, tras los 26.000 de marzo.

En los servicios la única pérdida importante se registró en transportes (-19.000), mientras que los avances estuvieron encabezados por las ETTs (+80.000), la sanidad (+35.000) y la hostelería (+45.000). Las administraciones públicas (federal, estatales y locales) crearon 59.000 empleos netos, tras la contratación temporal de 66.000 personas para los trabajos del censo 2010.

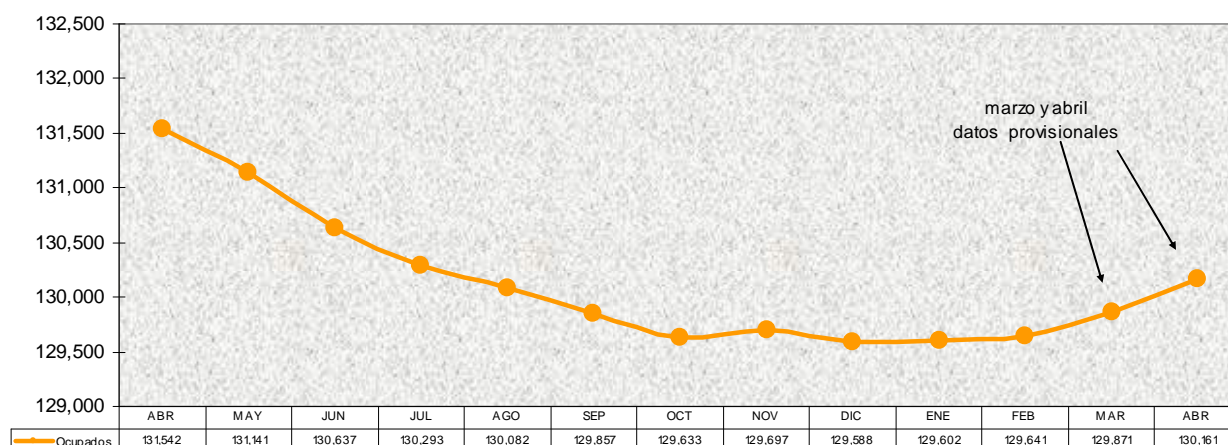
Empleo y desempleo (miles) - Estados Unidos
Abril 2009 - Abril 2010
(Datos EPA)



Tasas (%)
Empleo y desempleo Estados Unidos
Abril 2009 - Abril 2010



Empleos no agrícolas Estados Unidos (miles)
Abril 2009 - Abril 2010
(Datos Encuesta Empresas)



PROGRAMAS E INICIATIVAS SOBRE TRABAJOS VERDES DEL DEPARTAMENTO DE TRABAJO

Coincidiendo con la celebración del Día de la Tierra, el Departamento de Trabajo (DOL) presentó un Informe en el que muestra los programas e iniciativas del Departamento para la promoción de trabajos verdes. Además, el Departamento ha lanzado una campaña, denominada "Turning Green to Gold, Safely" ("Convertir lo verde en oro, sin riesgos") para recoger experiencias (que se deben enviar online a la página web del Departamento) sobre creación de empleos verdes y elaborar una guía de buenas prácticas que se publicará en el Día de la Tierra de 2011.

El Departamento de Trabajo ha acometido una serie de iniciativas para apoyar y promocionar la creación de empleos verdes, que se describen a continuación:

Plan verde en la sede central del Departamento y fuera de ella

El Departamento de Trabajo se ha fijado el reto de tener en cuenta la necesidad de utilizar métodos y técnicas verdes en sus edificios, incluido el de su sede central, de 200.000 metros cuadrados, en Washington, DC. Asimismo, los beneficiarios del programa federal de formación Job Corps y estudiantes están acometiendo la tarea de emplear dichas técnicas en 123 sedes del programa Job Corps en todo Estados Unidos.

Fondos de financiación de la Ley de Recuperación y Reinversión Americana (ARRA)

La Administración de Formación y Empleo del Departamento de Trabajo ha recibido 490 millones de dólares para capacitación en empleos verdes de la Ley de Recuperación y Reinversión Americana

(“American Reinvestment and Recovery Act”- ARRA-)o Plan de Estímulo, y 227 millones de dólares para subvenciones en sectores, como el sanitario, de alto crecimiento del empleo, lo que engloba varias subvenciones en áreas relacionadas con las energías limpias.

No sólo verde, sino seguro

La Oficina del Director de Políticas del Departamento de Trabajo, en coordinación con la Administración de Formación y Empleo (“Employment and Training Administration-ETA-), encabeza un equipo de trabajo para apoyar a todos los organismos a coordinar las tareas para garantizar el acceso a empleos verdes seguros y sostenibles a todos los trabajadores.

Mujer y empleos verdes

En 2009, la Oficina de la Mujer (“Women’s Bureau”) organizó más de 30 mesas redondas en todo el país para discutir el papel de la mujer en los empleos verdes y, como resultado, desarrolló nueve programas de formación de la mujer en empleos verdes. También la Oficina se ha asociado con la organización sin finalidad de lucro “Wider Opportunities for Women” para desarrollar la “Guía de trabajos verdes para la mujer”, que se publicará este verano.

Empleos verdes y veteranos de las Fuerzas Armadas

En 2009, los Servicios de Empleo y Formación de Veteranos (“Veterans Employment and Training Service”-VETS-) otorgó las primeras subvenciones para la formación a través del Programa de Empleo de Veteranos de las FFAA, las cuales están concebidas para formar y emplear veteranos en empresas y en empleos verdes. La segunda fase de las subvenciones está abierta actualmente.

Oportunidades de empleos verdes para las personas con discapacidades

La Oficina de Políticas de Empleo para Discapacitados (“Office of Disability Employment Policy”-ODEP-) del Departamento de Trabajo organizó en 2009 una mesa redonda sobre Estrategias para la Inclusión de las Personas con Discapacidades en las Vías de Acceso Cualificado a los Empleos Verdes. Los participantes en la mesa redonda desarrollaron recomendaciones para garantizar a las personas con discapacidades oportunidades de acceso a los empleos verdes locales.

Job Corps, joven y verde

Con financiación de la sección de construcción y rehabilitación del paquete de medidas de estímulo de la economía, el Job Corps (programa federal para jóvenes que reciben alojamiento y formación profesional con prácticas, además de un salario) ha puesto en funcionamiento programas de formación “verde” para jóvenes estudiantes y ha iniciado proyectos de construcción en más de 65

centros, promoviendo la creación y retención de empleos. El Job Corps también llevó a cabo una campaña, denominada “El día de la Tierra es todos los días”, en la que trató de despertar la conciencia medioambiental de los estudiantes en todo el país.

Empleo verde seguro y sin riesgos

La “Occupational Safety and Health Administration –OSHA–” (Administración de Seguridad y Salud laboral) del Departamento de Trabajo anunció recientemente una asociación con la universidad Texas State Technical College que se enfocará en la seguridad en el sector de producción eólica de electricidad. Este mes, el organismo patrocinó un foro sobre los desafíos que en materia de Seguridad y Salud Laboral plantearán los empleos verdes a la pequeña empresa.

Seguridad y sostenibilidad en el sector minero

La “Mine Safety and Health Administration-MSHA–” (Administración de Seguridad y Salud laboral en las Minas) participa junto con la Oficina del Director de Políticas del Departamento de Trabajo en el Equipo de Trabajo para la Captura y Almacenamiento de Carbono, creado por orden del presidente Obama. El equipo de trabajo enfoca sus tareas en la promoción de un sector del carbón seguro y sostenible, así como en la creación de oportunidades de movilidad ocupacional para los mineros.

Estadísticas

A todas estas iniciativas se suma la iniciativa de la Oficina de Estadísticas Laborales (“Bureau of Labor Statistics”-BLS-), que desde noviembre de este año elaborará estadísticas sobre empleos verdes, proporcionando información sobre empleos, salarios y tendencias laborales en ese sector económico, que agrupará eficiencia y conservación energética, producción de energías renovables, gestión de polución y residuos, prevención y limpieza medioambiental y agricultura sostenible. En reiteradas ocasiones la Secretaria de Trabajo, Hilda Solís, ha señalado que los trabajos verdes son una prioridad del Departamento. Los programas de formación, subvencionados a través del Plan de Estímulo, han tenido como socios a las juntas locales de la fuerza laboral, a las empresas locales, a los “community colleges”(escuelas profesionales de los condados), con el fin de capacitar en instalación de paneles solares, expertos en automóviles híbridos, expertos en energías renovables, etc.

También se han señalado como objetivos de las Ayudas o Subvenciones incluidas en el Plan de Estímulo y concedidas por el Departamento de Trabajo:

- Crear un sistema de educación integrado, formación y servicios de apoyo que promuevan capacidades y una carrera profesional en industrias verdes para los trabajadores con bajos ingresos.

- Apoyar a los Estados a implementar una estrategia en el sector energético.
- Construir alianzas para crear una fuerza laboral capacitada en energías limpias
- Desarrollar nuevas alianzas con otras Agencias para sumar esfuerzos en la planificación estratégica de industrias de energías eficientes.

Por último, se debe señalar que los trabajos verdes y la economía verde se ha incluido en los servicios públicos de empleo online, es decir, en los “Career OneStop” de la Administración de Empleo y Formación, y en la “O NET Resource Center”(de la Red de Información Ocupacional del Departamento de Trabajo –“Occupational Information Network”):

- A través de la “CareerOneStop”, se puede conocer: ¿Qué son los trabajos verdes?, ¿Cuáles son los trabajos verdes con mayor demanda?, ¿cuáles son las nuevas ocupaciones verdes?, ¿cuál es el nivel de educación y formación requerida para cada trabajo? Hasta un listado de 200 trabajos verdes se pueden encontrar en esta “ventanilla única” online de búsqueda de trabajo.
- En la O NET se han identificado sectores de economía verde, las ocupaciones en donde se incrementará la demanda, y las nuevas ocupaciones verdes y emergentes. Los sectores verdes son: generación de energía renovable, transporte, energía eficiente, construcción verde, comercio de energía, captura y almacenamiento de energía, servicios de investigación, diseño y consultoría, protección del medio ambiente, agricultura y bosques, manufacturas, reciclaje, gestión y regulación.

Finalmente, como complemento de esta información, hay que destacar que el Informe del Consejo de Asesores Económicos de la Casa Blanca sobre el impacto del Plan de Estímulo en el primer trimestre del 2010, subraya que de los 787 mil millones de dólares de ese Plan, 90 mil millones se han destinado a programas de energía limpia, creándose más de 80.000 trabajos de energía limpia y unos 20.000 trabajos más a través de inversiones en energía limpia. Y se calcula que para el 2012 se habrán creado 720.000 trabajos verdes.