

PAÍSES BAJOS

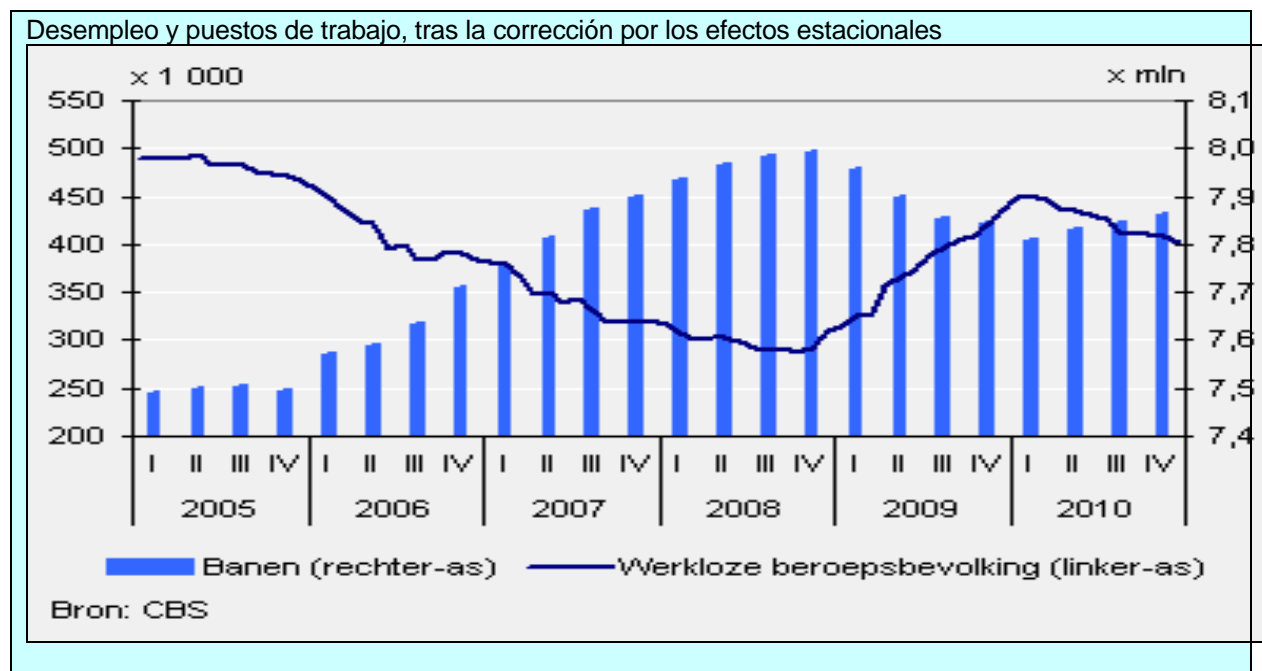
SITUACIÓN DEL MERCADO DE TRABAJO

Continúa la recuperación del empleo en los Países Bajos. En el cuarto trimestre de 2010 se contabilizaron 25.000 puestos de trabajo para trabajadores más que en el mismo trimestre de 2009. Este crecimiento del 0,3% supone el primer cambio anual positivo tras seis trimestres de caída en el empleo.

El desempleo está retrocediendo desde hace más de medio año y el número de puestos de trabajo para empleados tras la coerción de los influjos estacionales ha aumentado en dos trimestres consecutivos. El crecimiento en el tercer trimestre de 2010 fue un poco inferior al del segundo trimestre de ese mismo año.

De nuevo está creciendo el número de ofertas de trabajo abiertas y también está aumentando la dinámica del mercado laboral. Por primera vez en dos años, la cifra de ofertas de trabajo cubiertas es mayor que en el mismo periodo del año anterior. En las vacantes que aparecen, este hecho ya se dio en el trimestre anterior.

El aumento salarial de los salarios de convenio colectivo es inferior a la inflación por primera vez desde 2005.



Leyenda:

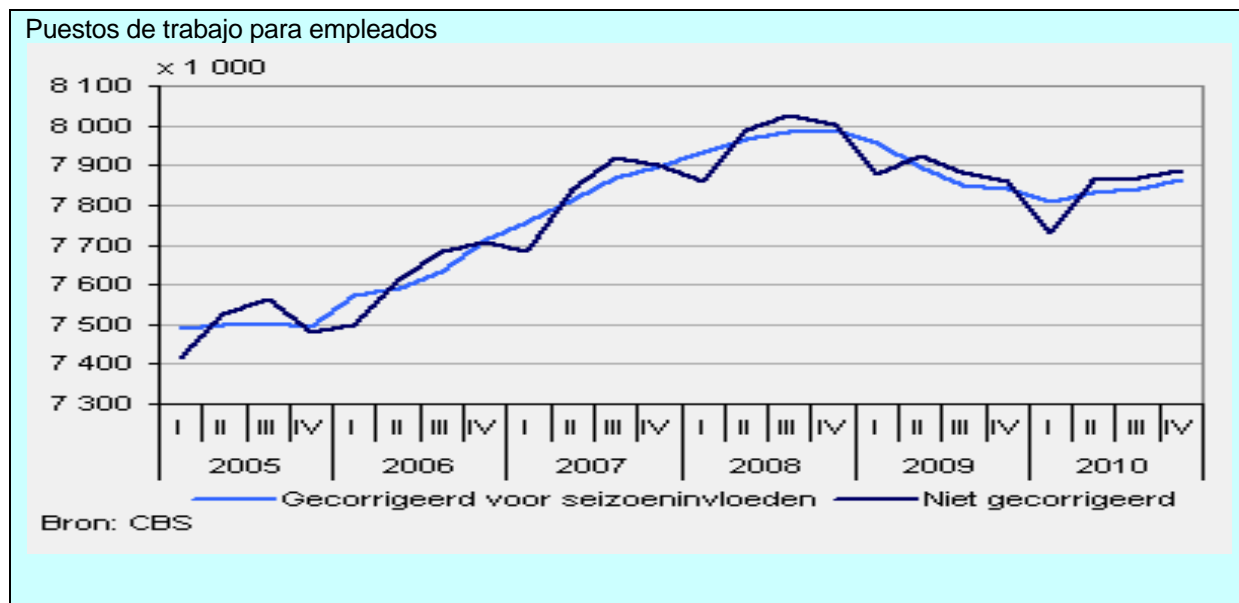
Banen (rechter-as) = Empleos (escala de la derecha)

Werkloze beroepsbevolking (linker-as) = Desempleados entre la población activa (escala de la izquierda)

Bron. CBS = Fuente: CBS (Oficina Central de Estadística)

Empleo

En el cuarto trimestre de 2010 se han contabilizado 7,9 millones de puestos de trabajo para empleados. En comparación con el cuarto trimestre de 2009, hubo 25.000 empleos más. La evolución de empleos sigue un claro patrón estacional. Tras la corrección de estos influjos, el número de puestos de trabajo en el cuarto trimestre de 2010 fue, en 21.000, más elevado que en el tercer trimestre de ese mismo año. Este es el tercer trimestre consecutivo con crecimiento de empleo, tras cinco trimestres de continua caída.

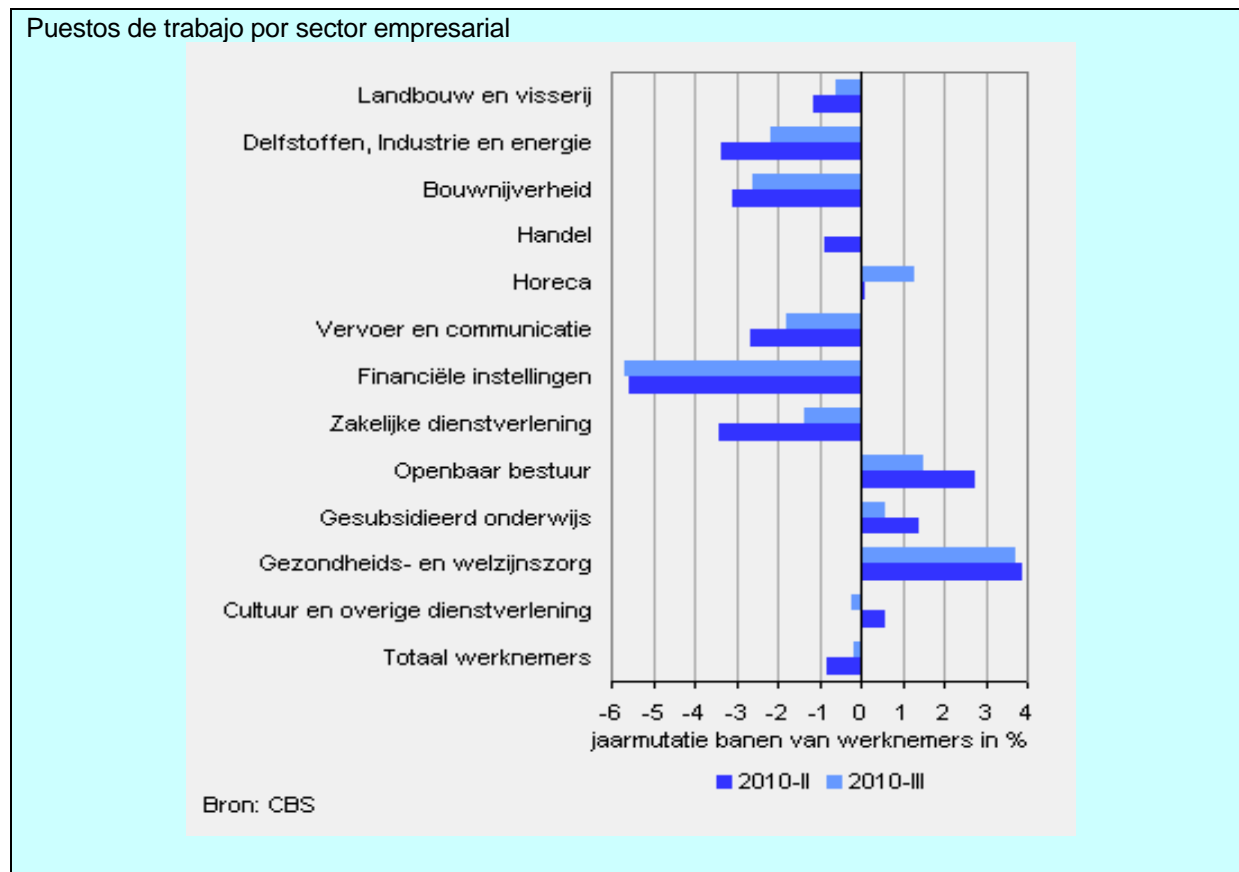


Leyenda:

Gecorrigeerd voor seizoeninvloeden = Efectos estacionales corregidos

Niet gecorrigeerd = No corregidos

Bron. CBS = Fuente: CBS (Oficina Central de Estadística)



Leyenda:

Landbouw en visserij = Agricultura y pesca

Delfstoffen, Industrie en energie = Minería, industria y pesca

Bouwnijverheid = Construcción

Handel = Comercio

Horeca = Hostelería

Vervoer en communicatie = Transporte y comunicación

Financiële instellingen = Instituciones financieras

Zakelijke dienstverlening = Prestación de servicios empresariales

Openbaar bestuur = Gestión pública

Gesubsidieerd onderwijs = Enseñanza subsidiada

Gezondheids- en welzijnszorg = Sanidad y bienestar

Cultuur en overige dienstverlening = Cultura y el resto de prestación de servicios

Totaal werknemers = Total de trabajadores

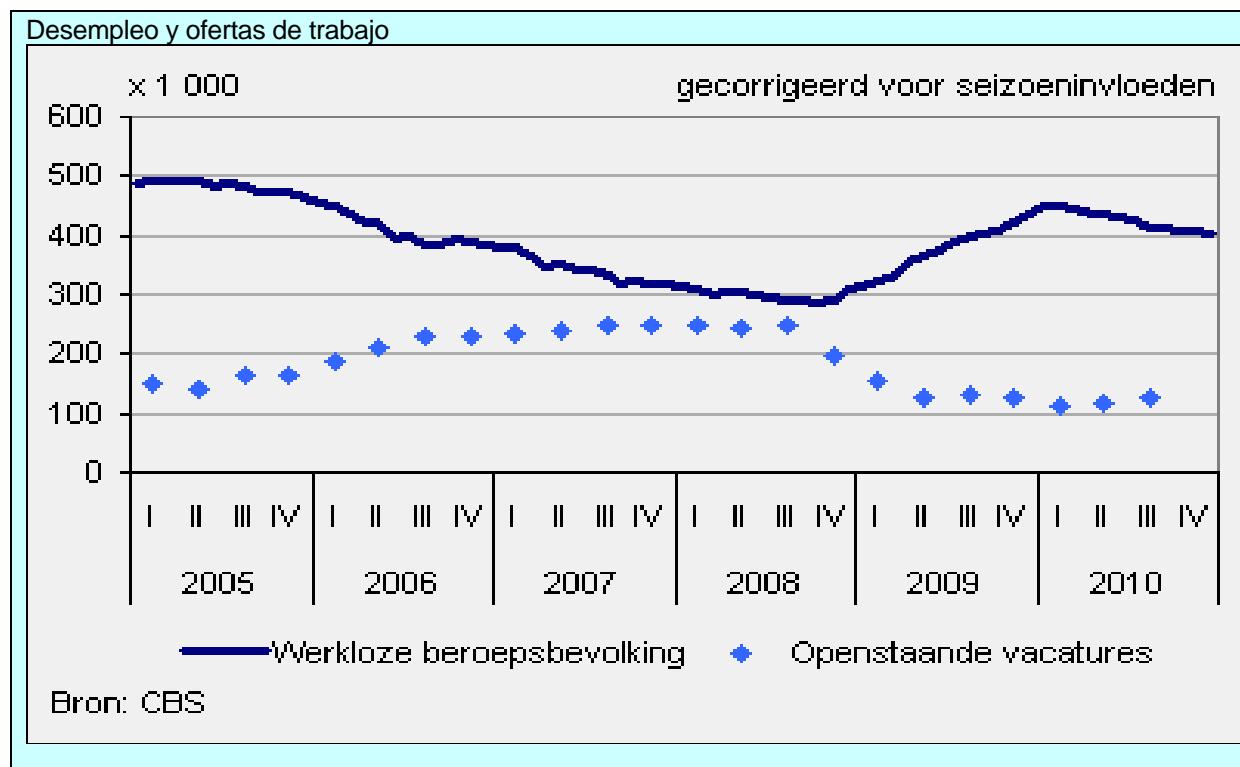
Jaar mutatie banen van werknemers in % = Cambios anuales en puestos de trabajo de trabajadores (%)

Bron. CBS = Fuente: CBS (Oficina Central de Estadística)

Desempleo

En enero de 2011 había 409.000 personas desempleadas. Los datos de desempleo siguen también un claro patrón estacional. Tras la corrección de los influjos estacionales, el número de parados se elevó a 398.000 personas; 3.000 menos que en el mes de diciembre.

El paro en los Países Bajos está bajando desde el mes de febrero del pasado año. Desde entonces la cifra de desempleados está bajando a una media de 5.000 parados por mes.

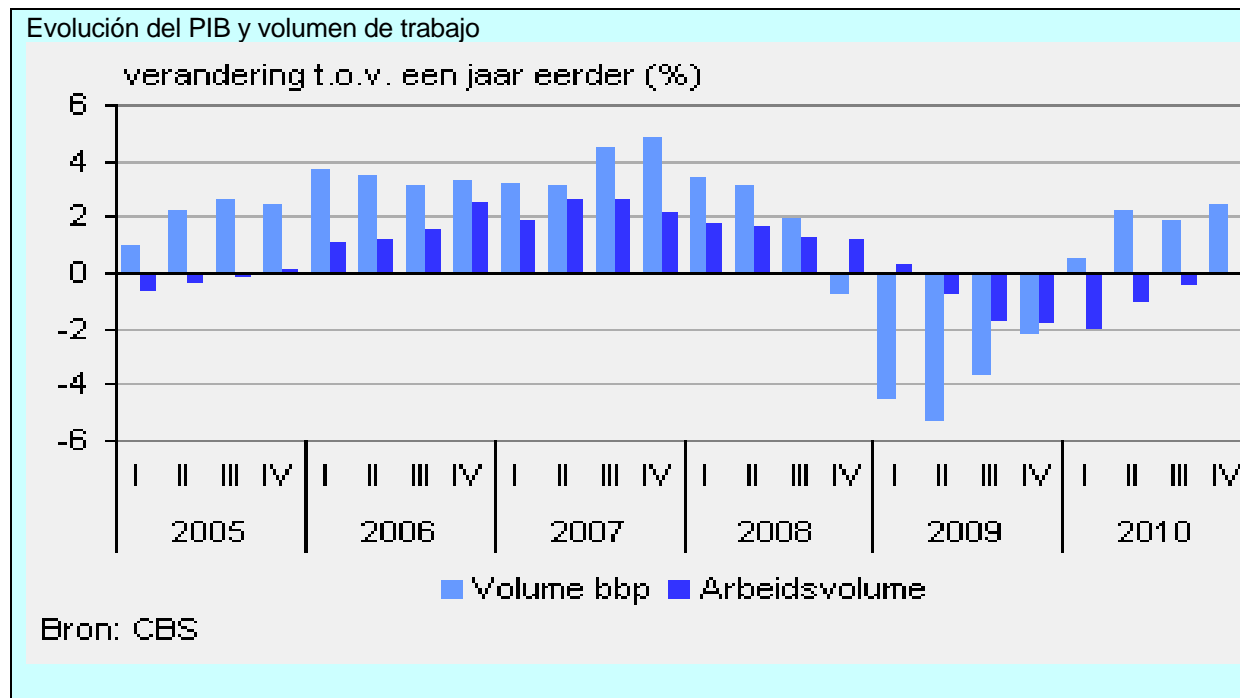


Leyenda:

Werkloze beroepsbevolking = Desempleados entre la población activa

Openstaande vacatures = Ofertas de trabajo

Bron. CBS = Fuente: CBS (Oficina Central de Estadística)



Leyenda:

Verandering t.o.v een jaar eerder (%) = Cambios respecto al año anterior (%)

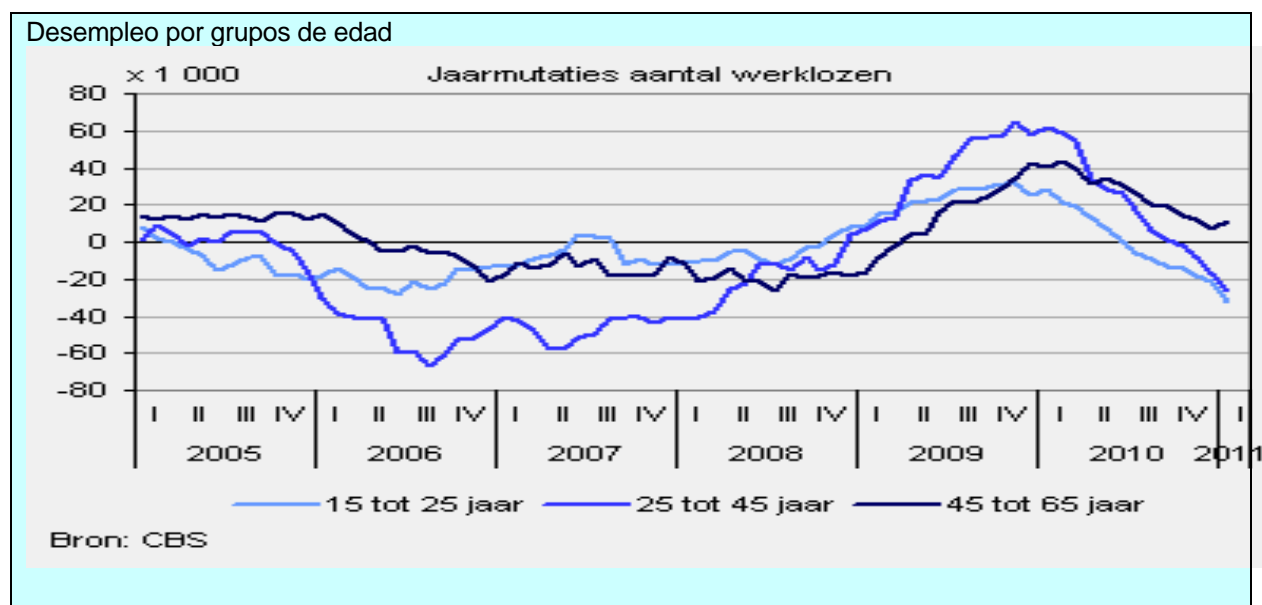
Volume bbp = Volumen de PIB

Arbeidsvolume = Volumen de trabajo

Bron. CBS = Fuente: CBS (Oficina Central de Estadística)

Desempleo por edad y sexo

En enero de 2011 se contabilizaron 47.000 desempleados menos que en el mismo mes de 2010. El paro fue inferior al año anterior sólo entre personas de menos de 45 años. En el grupo de mayores de 45 años, la cifra de desempleo fue en 11.000 personas mayor que en el mismo periodo del año anterior.

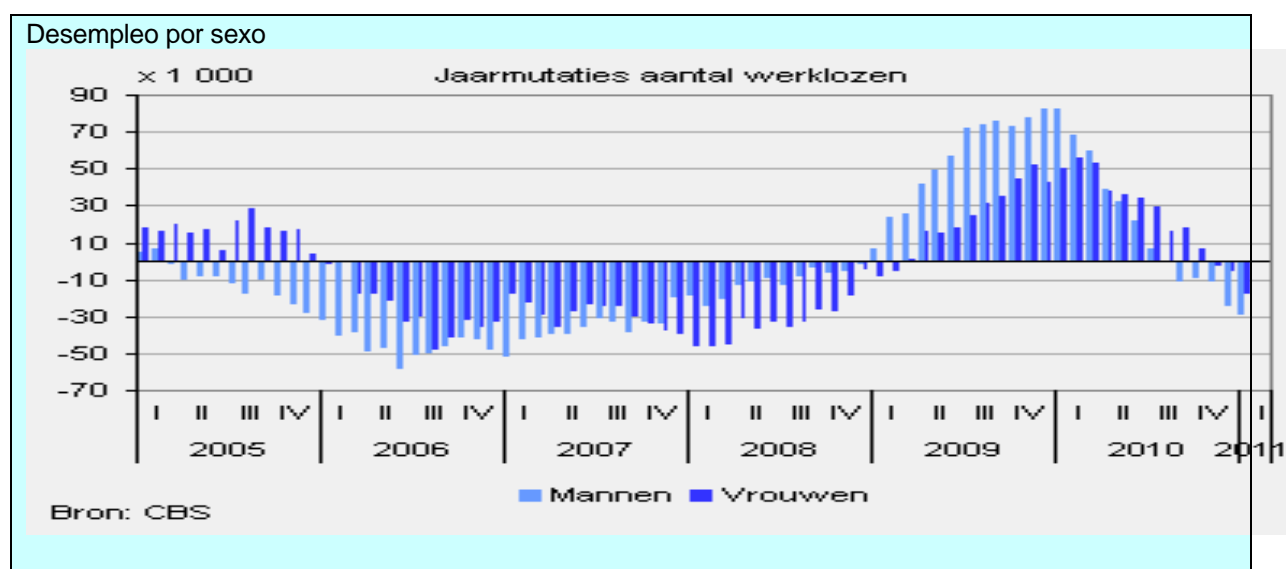


Leyenda

Jaar = año

Bron. CBS = Fuente: CBS (Oficina Central de Estadística)

La cifra de desempleados del mes de enero de 2011 fue inferior a la del año anterior tanto entre hombre como entre mujeres. Entre los hombres, el descenso fue de 29.000 y entre las mujeres, de 19.000.



Leyenda

Jaarmutaties aantal werklozen = Cambios anuales en el número de desempleados

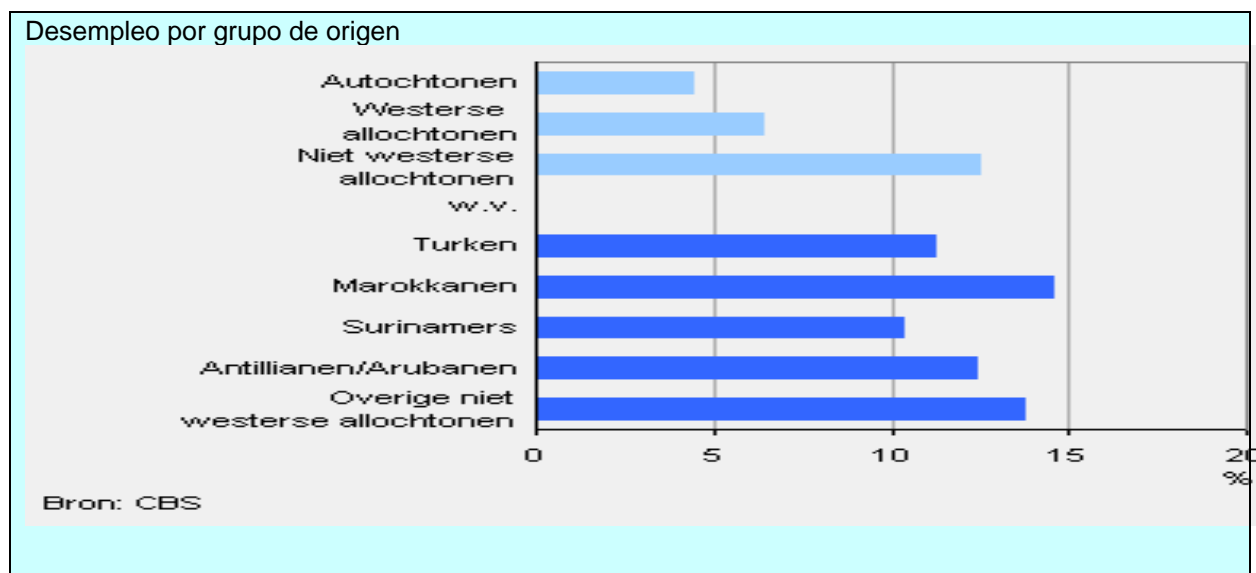
Mannen = Hombres

Vrouwen = Mujeres

Bron. CBS = Fuente: CBS (Oficina Central de Estadística)

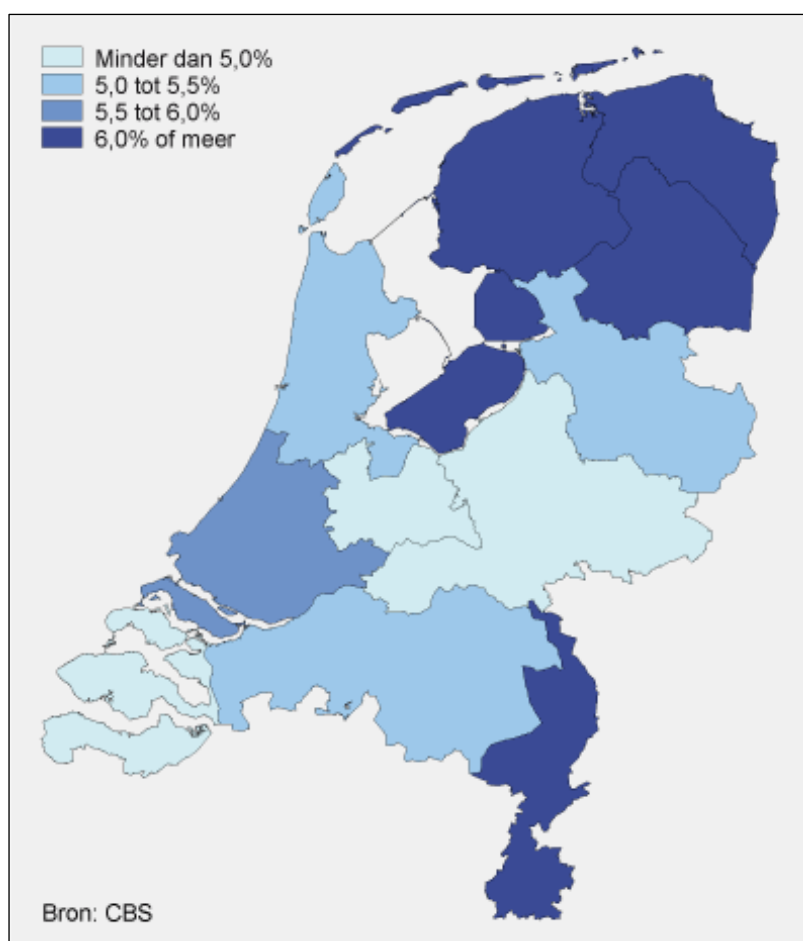
Desempleo por grupo de origen

Cuando se analiza por grupo de origen, las cifras de paro muestran claras divergencias. El desempleo entre los extranjeros de procedencia no occidental es mayor. Concretamente entre los marroquíes y otros extranjeros de procedencia no occidental el paro es relativamente alto. Dentro de este grupo, los extranjeros que proceden de Surinam son los que sufren menos desempleo.



Leyenda:

Autochtonen = Autóctonos
 Westerse allochtonen = Extranjeros de origen occidental
 Niet westerse allochtonen = Extranjeros de origen no occidental
 Turken = turcos
 Marrokanen = Marroquíes
 Surinamers = surinameños
 Antillianen/Arubanen = Antillanos/ Procedentes de Aruba



Overigen niet westerse alloctonen = Otros grupos extranjeros no occidentales
 Bron. CBS = Fuente: CBS (Oficina Central de Estadística)

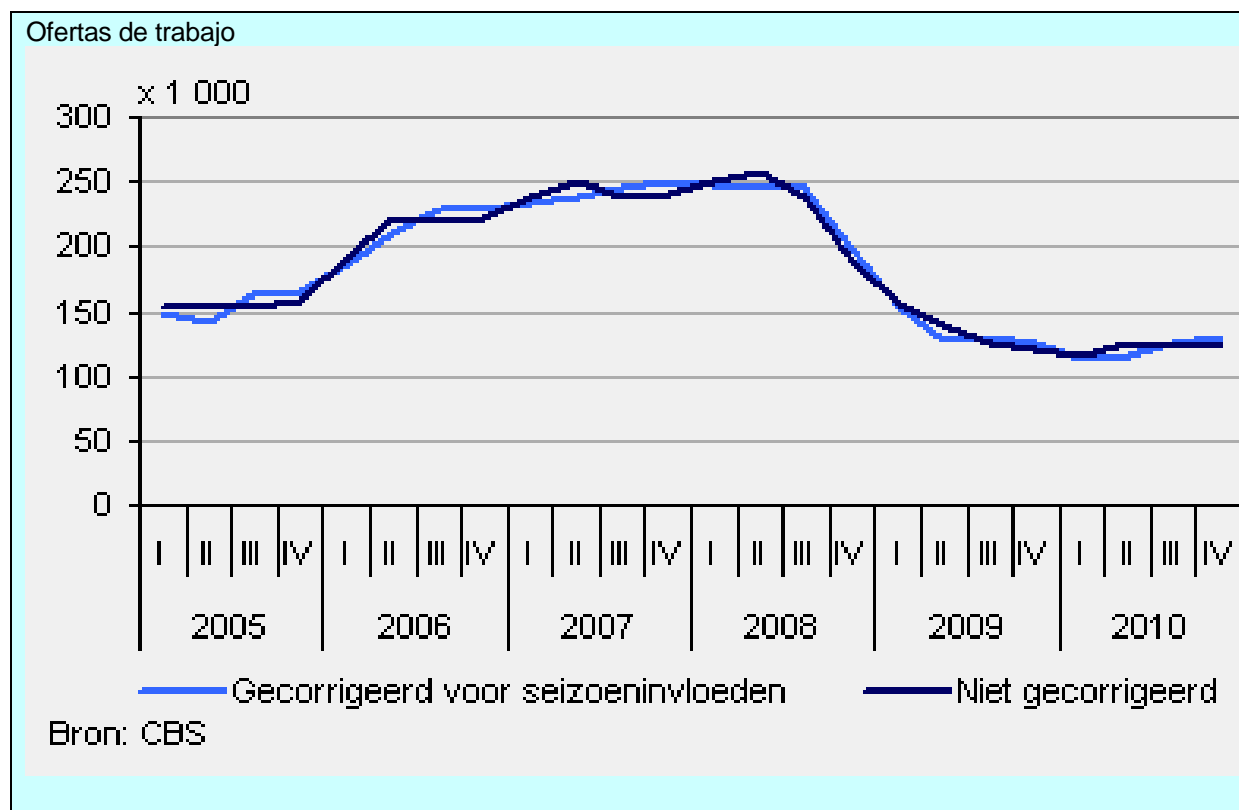
Desempleo por provincia (2010)

Leyenda:
 Minder dan = Menos de
 Tot = hasta
 Of meer = o más
 Bron. CBS = Fuente: CBS (Oficina Central de Estadística)

Ofertas de trabajo

A finales de 2010, había 130.000 ofertas de trabajo abiertas tras la corrección de los efectos estacionales; 4.000 vacantes más que en el trimestre anterior. El aumento del número de ofertas de trabajo abiertas se debe a las empresas privadas. En ese sector, a finales de 2010 había 6.000 ofertas de trabajo más que en el trimestre anterior.

El número de vacantes en la Administración ascendió a 7.000.



Leyenda:

Gecorrigeerd voor seizoeninvloeden = efectos estacionales corregidos

Niet gecorrigeerd = no corregidos

Bron. CBS = Fuente: CBS (Oficina Central de Estadística)

La dinámica del mercado laboral ha crecido un poco respecto del año anterior. En el último trimestre de 2010 surgieron 181.000 ofertas de trabajo; 10.000 más que en el mismo periodo del año anterior. El número de vacantes cubiertas en el último trimestre del año fue de 180.000, 4.000 más que en el mismo periodo del año anterior.