

EE.UU.**SITUACIÓN MERCADO DE TRABAJO EN NOVIEMBRE DE 2011**

Según publicó el día 2 de diciembre la Oficina de Estadísticas Laborales del Departamento de Trabajo, en el mes de noviembre se generaron 120.000 puestos de trabajo. El sector privado creó 140.000 empleos. La tasa de desempleo descendió cuatro décimas de punto, situándose en el 8,6%, su nivel más bajo desde el mes de marzo de 2009. La cifra de creación de empleos cumplió con las expectativas de los analistas. Asimismo, el informe incluye sendas revisiones al alza de los datos de creación de empleo de septiembre (+52.000) y octubre (+20.000).

El dato de los empleos creados junto con la revisión de los dos meses anteriores, indica un crecimiento continuado del empleo, todavía insuficiente para recuperar los más de ocho millones de puestos de trabajo perdidos en la recesión, pero consecuente con el lento ritmo de crecimiento de la economía. Por otra parte hay que considerar que el descenso de la tasa de paro se debe en gran parte al fuerte descenso del número de personas que se declaran activas. La tasa de desempleo se ha mantenido por encima del 8% desde febrero de 2009, el periodo más largo con la tasa de desempleo tan elevada desde que se comenzó a elaborar la estadística. Entre los datos más positivos del informe se encuentran una importante reducción del número de desempleados de larga duración y el descenso de seis décimas de punto (al 15,6%) del porcentaje de parados sumado al de personas que no buscaron empleo el último mes aunque lo hicieron en el último año y al de los trabajadores con empleo a jornada parcial que buscan a jornada completa. Sin embargo, en noviembre el porcentaje de los desempleados de larga duración (al menos 27 semanas) aumentó seis décimas de punto y se situó en el 43% de todos los parados.

El número de activos en el mes de noviembre fue de 153.883.000 tras experimentar un descenso mensual de 315.000. En noviembre de 2010 había 153.950.000 activos. La tasa de actividad cayó dos décimas de punto, descendiendo al 64,0%, con lo que se sitúa medio punto por debajo de su nivel en noviembre de 2010. El número total de personas empleadas fue de 131.516.000 según los datos de la encuesta de nóminas, y de 140.580.000 según los datos de la EPA.

	Nov. 10	Oct. 11	Nov. 11
Empleados (miles) (encuesta empresas)	130.108	131.588	131.708
Empleados (miles) (EPA)	138.909	140.302	140.580
Tasa paro (EPA)	9,8	9,0	8,6
Tasa actividad (EPA)	64,5	64,2	64,0

La tasa de paro (que se basa en la encuesta EPA) registró un descenso de cuatro décimas, situándose en el 8,6%. El dato interanual refleja un importante descenso de 1,2 puntos, ya que en noviembre de 2010 la tasa ascendía al 9,8%. El número de desempleados registró una impresionante bajada de 594.000 parados, situándose en la cifra de 13.303.000. En noviembre de 2010 el número de parados alcanzaba 13.992.000, por lo que se ha registrado un descenso interanual de casi 700.000.

Es necesario señalar que los datos a los que el Departamento de Trabajo da mayor importancia sobre creación y destrucción de empleos provienen de la encuesta que se realiza sobre las nóminas, que aportan 390.000 centros de trabajo (comparable a la Encuesta de Coyuntura Laboral), mientras que los datos relativos a paro, activos y una diferente medición del empleo proceden de la encuesta mensual que se realiza sobre entrevistas realizadas en 60.000 viviendas (equivalente a la EPA). Conviven así dos fuentes

diferentes y no son comparables los datos de una y de otra (el empleo de la de nóminas con las cifras de paro y actividad de la de hogares). Así, según la encuesta de viviendas, en noviembre se crearon 278.000 empleos.

Entre los principales grupos de población, la tasa de desempleo sólo creció entre las personas de raza negra (+0,4%) elevándose al 15,5%. El descenso más importante de la tasa de desempleo tuvo lugar entre los varones adultos (-0,5%), lo que les sitúa en el 8,3%. También se registraron reducciones del 0,4% entre las personas de raza blanca y los menores de 20 años, descendiendo sus tasas respectivas al 7,6% y el 23,7%. El menor descenso de la tasa de paro (-0,2%) recayó sobre las mujeres adultas, con lo que siguen contando con una tasa de desempleo del 7,8%, la más baja de todos los grupos.

En el desglose según el nivel educativo de los desempleados se comprueba que el único grupo que no experimentó un descenso de su tasa de desempleo fue el de los trabajadores con titulación superior (licenciatura, masters o doctorado), cuya tasa de desempleo se mantuvo sin variación en el 4,4%. El mayor descenso (0,8%) se registró en las personas que tras terminar el bachillerato no llegaron a comenzar estudios universitarios, bajando su tasa al 8,8%. Los trabajadores que no llegaron a terminar el bachillerato experimentaron un descenso en su tasa de paro del 0,6%, con lo que se sitúa en el 13,2%. Finalmente, los trabajadores que comenzaron pero no terminaron estudios universitarios registraron un descenso el 0,7%, situándose su tasa de paro en el 7,6%.

En cuanto a la distribución geográfica del desempleo, la Oficina de Estadísticas Laborales del Departamento de Trabajo (en un informe separado referido al mes de octubre) comunicó que el número de puestos de trabajo aumentó en el mes de octubre en 39 Estados y en el Distrito federal de Columbia, y solamente se registraron reducciones en once Estados. Los incrementos de puestos de trabajo fueron moderados, y los mayores se registraron en Illinois (+30.000) y California (25.7000), mientras que los retrocesos más importantes, aunque todos fueron muy leves, tuvieron lugar en Wisconsin (-9.700), Nueva York (-8.300) y Minnesota (-6.100). Asimismo, el informe refleja que la tasa de desempleo descendió en 36 Estados y en el distrito federal, incrementándose solamente en cinco Estados, mientras que en nueve no se registró ninguna variación. No obstante la estabilidad, en diez Estados y el distrito de Columbia la tasa de paro superaba el 10%. Nevada cuenta con la tasa de desempleo más elevada del país, con el 13,4%, mientras que el 3,5% de Dakota del Norte es la más baja. En términos interanuales, el empleo ha crecido en 45 Estados y en distrito federal, mientras que descendió solamente en cinco. Los mayores incrementos del número de empleos se registraron en Dakota del Norte (+4,9%) y Oklahoma (+3,1%), mientras que el único retroceso de importancia tuvo lugar en Georgia (-0,9%)

A nivel nacional, en el mes de octubre el número de desempleados de larga duración (al menos 27 semanas) registró un descenso de 185.000 personas, con respecto a la cifra del mes de octubre, situándose en 5.691.000, con un descenso interanual de más de medio millón. El número de personas que llevan menos de cinco semanas desempleadas descendió en 175.000, totalizando 2.519.000. Se registró un fuerte descenso (339.000) en el número de personas desempleadas entre 5 y 14 semanas, con lo que su número total se sitúa en 2.2911.000. El número de personas desempleadas entre 15 y 26 semanas, sin embargo, creció en 63.000, subiendo su cifra total a 2.111.000. Más de la mitad de los parados (el 59%) ha permanecido en esta situación durante al menos 15 semanas, y el 43% durante más de 26 semanas.

Aproximadamente 2,6 millones de personas no se contabilizaron en las estadísticas de paro por no haber buscado empleo activamente en las cuatro semanas anteriores a la encuesta, a pesar de haberlo hecho en los últimos doce meses. De ellas, casi un millón declararon no buscar empleo por tener el convencimiento de que no lo encontrarán. Si a estos no

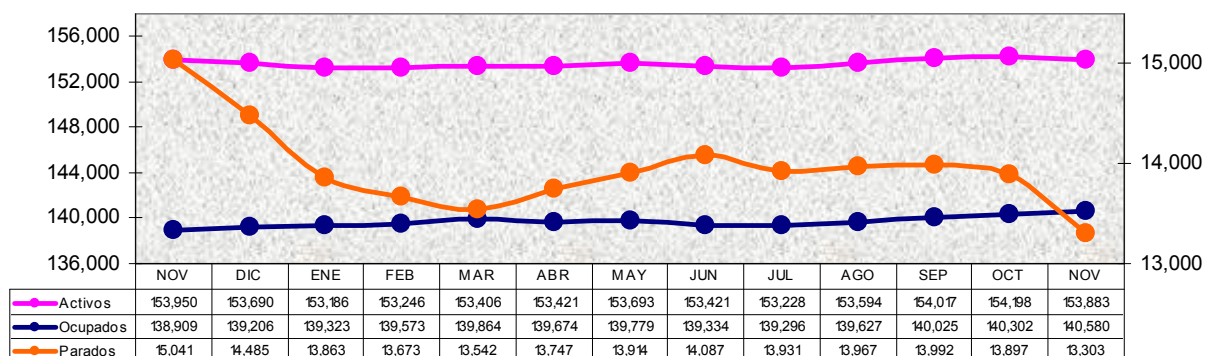
contabilizados se le añaden las personas que cuentan con empleos a jornada parcial pero buscan uno a jornada completa, la tasa de desempleo ascendería al 15,6%.

Un total de 3.740.000 trabajadores percibieron las prestaciones estatales por desempleo durante la semana que terminó el 19 de noviembre (último dato disponible). La cifra de desempleados que recibe la prestación estatal equivale al 3,0% de la totalidad de trabajadores activos en Estados Unidos con cobertura, mientras que la tasa de parados que percibía dicha prestación era del 28,11%.

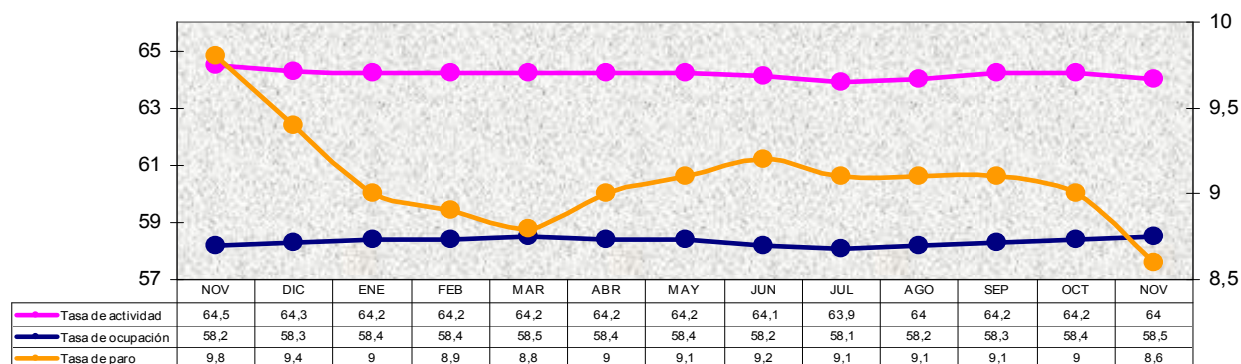
La encuesta a las empresas indica que el sector privado generó 140.000 empleos, cifra acorde con la media de 131.000 de los doce últimos meses. El sector industrial registró una muy leve ganancia de 2.000 empleos, con lo que acumula cuatro meses consecutivos sin apenas pérdidas ni ganancias. La construcción registró un descenso de 12.000 puestos de trabajo, con lo que permanece sin apenas cambios en los últimos doce meses.

En los servicios destacó la creación de empleos en venta al por menor (50.000), servicios técnicos y profesionales (33.000), hostelería (22.000) y sanidad con 19.000, sin que se registraran retrocesos de importancia. Las administraciones públicas mantuvieron su tónica negativa de los últimos meses y destruyeron 20.000 puestos de trabajo, más de la mitad de los mismos en las administraciones locales (condados y municipios).

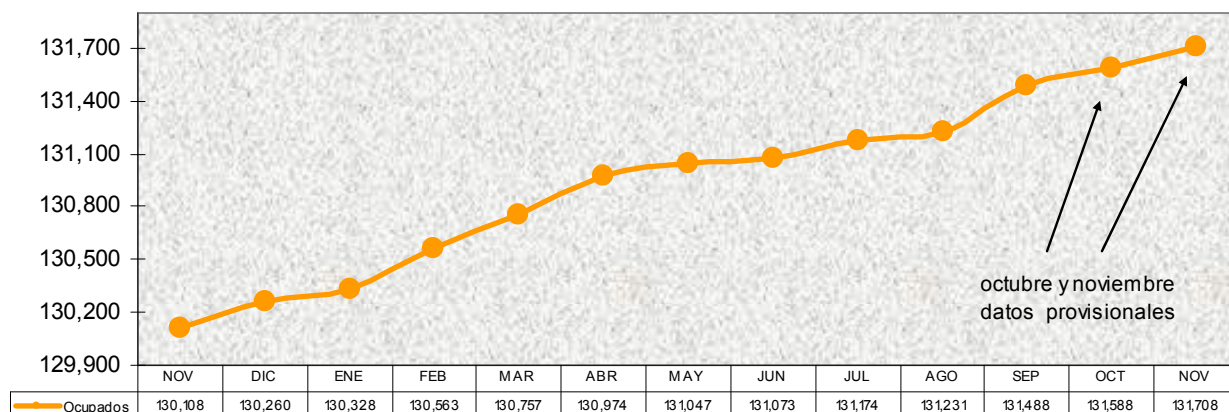
**Empleo y desempleo (miles) - Estados Unidos**  
**Noviembre 2010 - Noviembre 2011**  
 (Datos EPA)



**Tasas (%)**  
**Empleo y desempleo Estados Unidos**  
**Noviembre 2010 - Noviembre 2011**



**Empleos no agrícolas Estados Unidos (miles)**  
**Noviembre 2010 - Noviembre 2011**  
**(Datos Encuesta Empresas)**



Nota: La fuente de los datos de todos los gráficos es el Departamento de Trabajo de EE.UU.