

REINO UNIDO

COMENTARIO GENERAL

Según los últimos datos publicados recientemente por el Office for National Statistics relativos al tercer trimestre de 2011 la economía británica presenta los siguientes rasgos:

- El PIB aumentó un 0,6%
- La producción industrial aumentó un 0,2% y las manufacturas un 0,1%.
- La producción de las empresas de servicios creció un 0,7% mientras que la construcción aumentó un 0,3%.
- El gasto de los hogares en consumo final se mantuvo sin cambios en términos de volumen en el último trimestre.
- La Renta familiar disponible aumentó un 0,3%.

Key Data 2011 Q3

	Household saving ratio	Real household disposable income	Gross domestic product		
			Current market prices	Chained volume measure	Chained volume measure
	per cent	per cent	2008=100	2008=100	per cent
seasonally adjusted					
2010 Q1	8.5	0.5	100.4	96.6	0.4
2010 Q2	6.3	-1.7	101.7	97.7	1.1
2010 Q3	7.0	0.5	102.9	98.3	0.7
2010 Q4	6.8	-0.7	103.2	97.9	-0.5
2011 Q1	5.2	-1.9	104.5	98.3	0.4
2011 Q2	6.4	1.3	104.9	98.3	0.0
2011 Q3	6.6	0.3	106.0	98.8	0.6

Source: Office for National Statistics

1. Percentage change on previous quarter: seasonally adjusted

El siguiente cuadro muestra la variación trimestral e interanual del PIB en el Reino

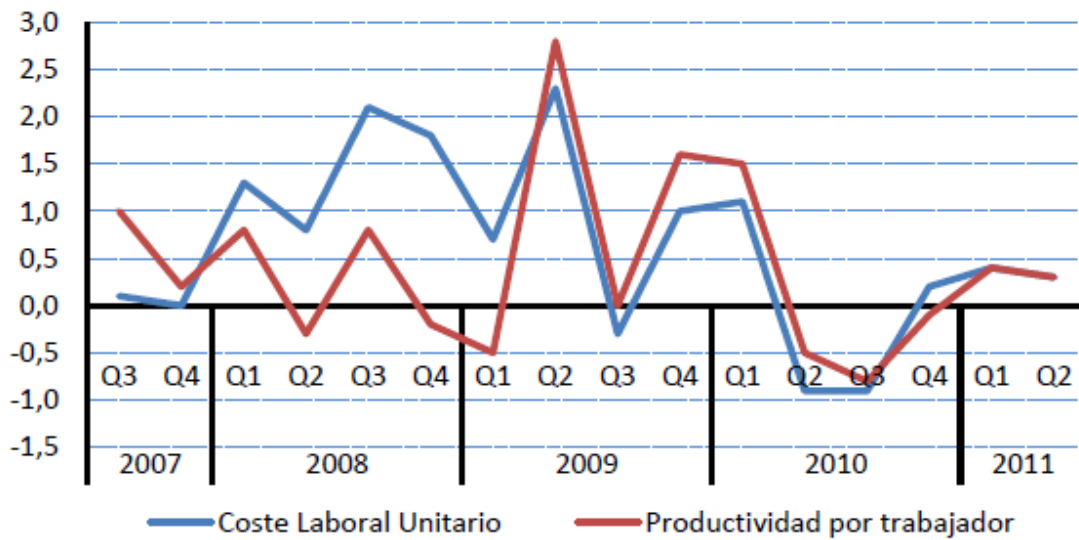


Fuente: "UK output, income and expenditure", ONS

Unido: _____

En este gráfico se recoge la evolución de la productividad y el Coste Laboral Unitario (CLU):

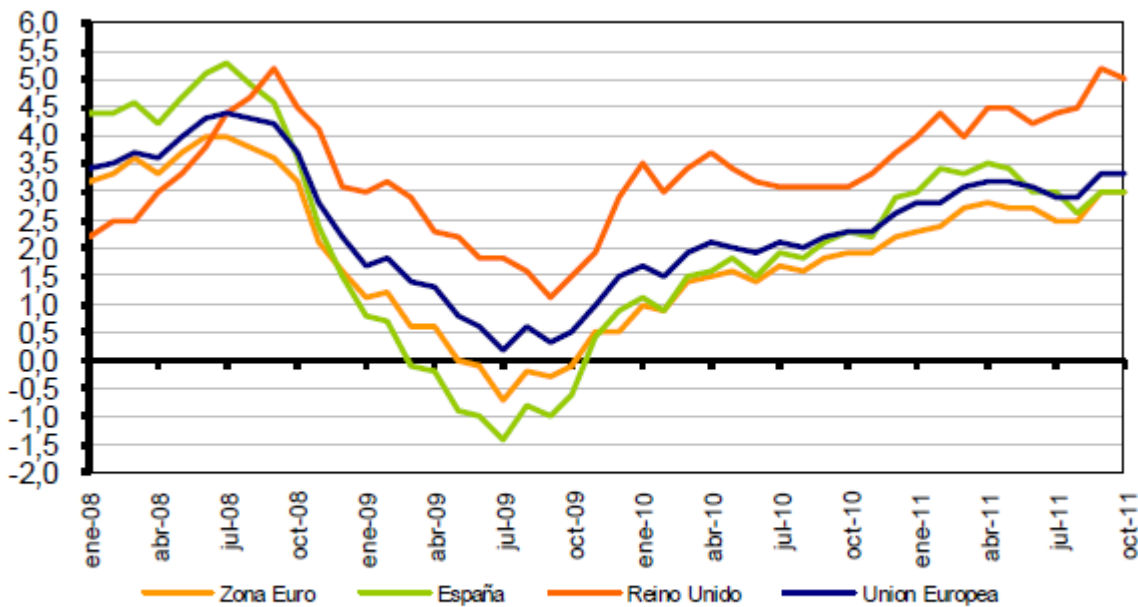
Evolución crecimiento de la productividad y del CLU
(variación trimestral)



Fuente: "Labour Productivity", ONS

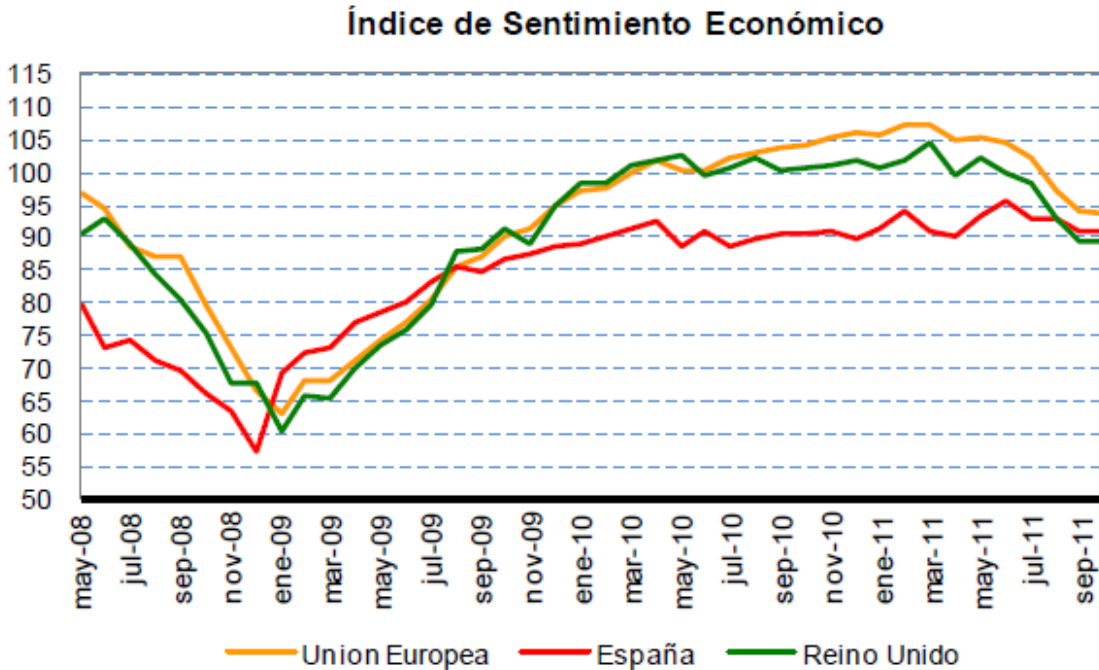
A continuación se muestra una tabla comparativa del IPC en España, el Reino Unido, la Zona Euro y la Unión Europea:

Comparativa IPC



Fuente: Eurostat

En términos de confianza empresarial, el Índice de Sentimiento Económico sitúa a España y al Reino Unido prácticamente al mismo nivel, como se observa en el siguiente cuadro. El Índice de Sentimiento Económico es un indicador compuesto por cinco indicadores de confianza sectoriales con distinta ponderación: indicador de confianza industrial (40%), indicador de confianza del sector servicios (30%), indicador de confianza de la construcción (5%), indicador de confianza de los consumidores (20%) e indicador de confianza del comercio minorista (5%):



Fuente: European Commission