

PAÍSES BAJOS

PENSIÓN ESTATAL DE VEJEZ, AOW, Y PENSIONES COMPLEMENTARIAS

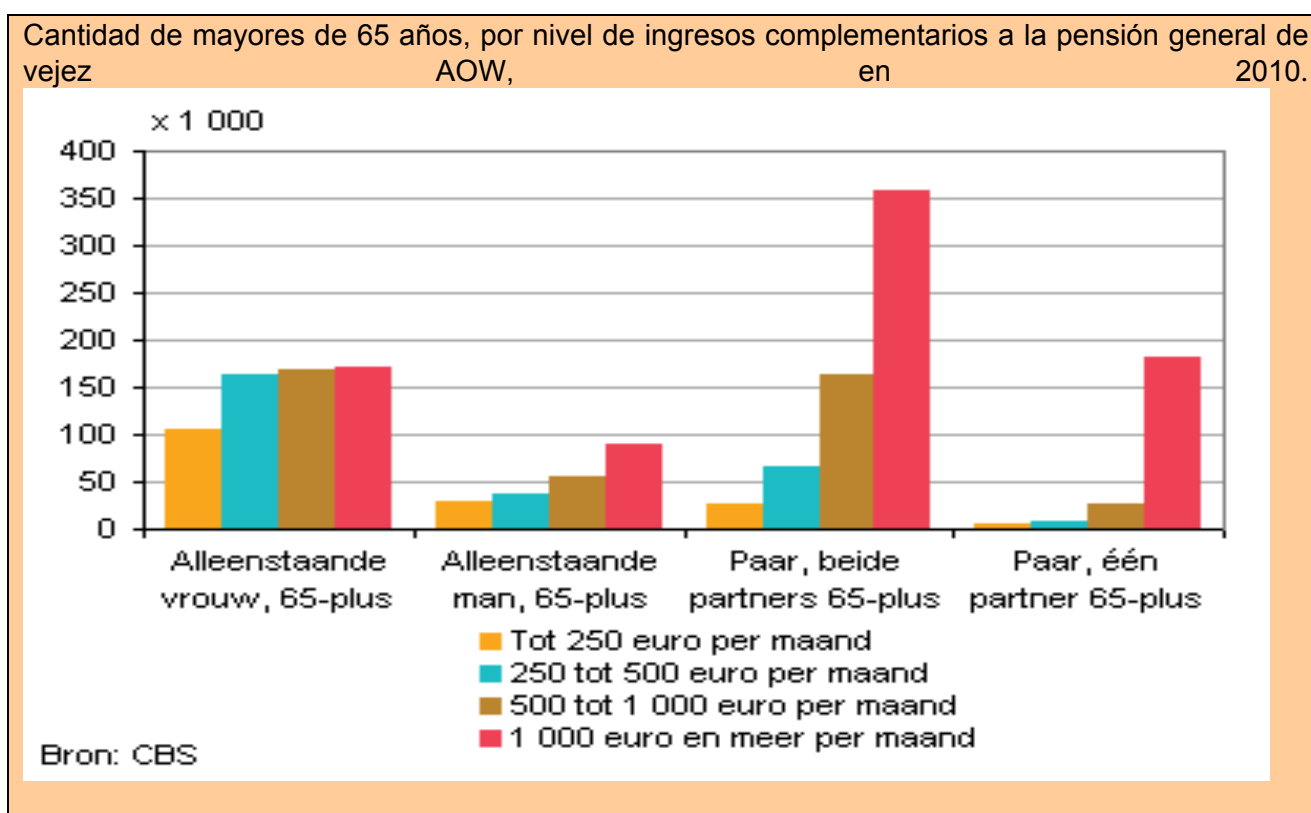
Los Países Bajos tienen un buen sistema de pensiones que es el resultado de la combinación de la pensión del Estado holandés y del seguro complementario obligatorio de muchas empresas que garantiza una pensión basada en el salario medio obtenido durante la vida laboral.

La participación en la pensión complementaria es muy elevada, nueve de cada diez trabajadores participa en la construcción de un fondo de pensiones. Además, Holanda tiene relativamente mucho dinero ahorrado en los fondos de pensiones, más de 700.000 millones de euros.

En 2010, 1.800.000 hogares percibieron una pensión general de vejez, AOW. Casi nueve de cada diez recibieron también una pensión complementaria y un grupo igualmente numeroso percibía ingresos. Sólo 5.000 mayores de 65 años no percibían ningún otro ingreso. En 170.000, los ingresos adicionales que percibían eran inferiores a 250 euros al mes.

Hay grandes diferencias en el nivel de ingresos de los mayores. Las personas mayores que viven solas recibieron, en media, 1.070 euros brutos por mes de pensión AOW. Las parejas mayores de 65 años recibieron en conjunto 1.520 euros brutos al mes.

Las pensiones complementarias también muestran grandes diferencias. Así, en 2010, hubo 170.000 hogares con mayores de 65 años que además de su pensión AOW tuvieron unos ingresos complementarios de como máximo 250 euros por mes. Por otro lado, más de la mitad de los hogares de mayores de 65 años mensualmente recibieron unos ingresos complementarios de 1.000 euros al mes o superiores.



Leyenda:

Alleenstaande vrouw, 65- plus = Mujer que vive sola, mayor de 65 años

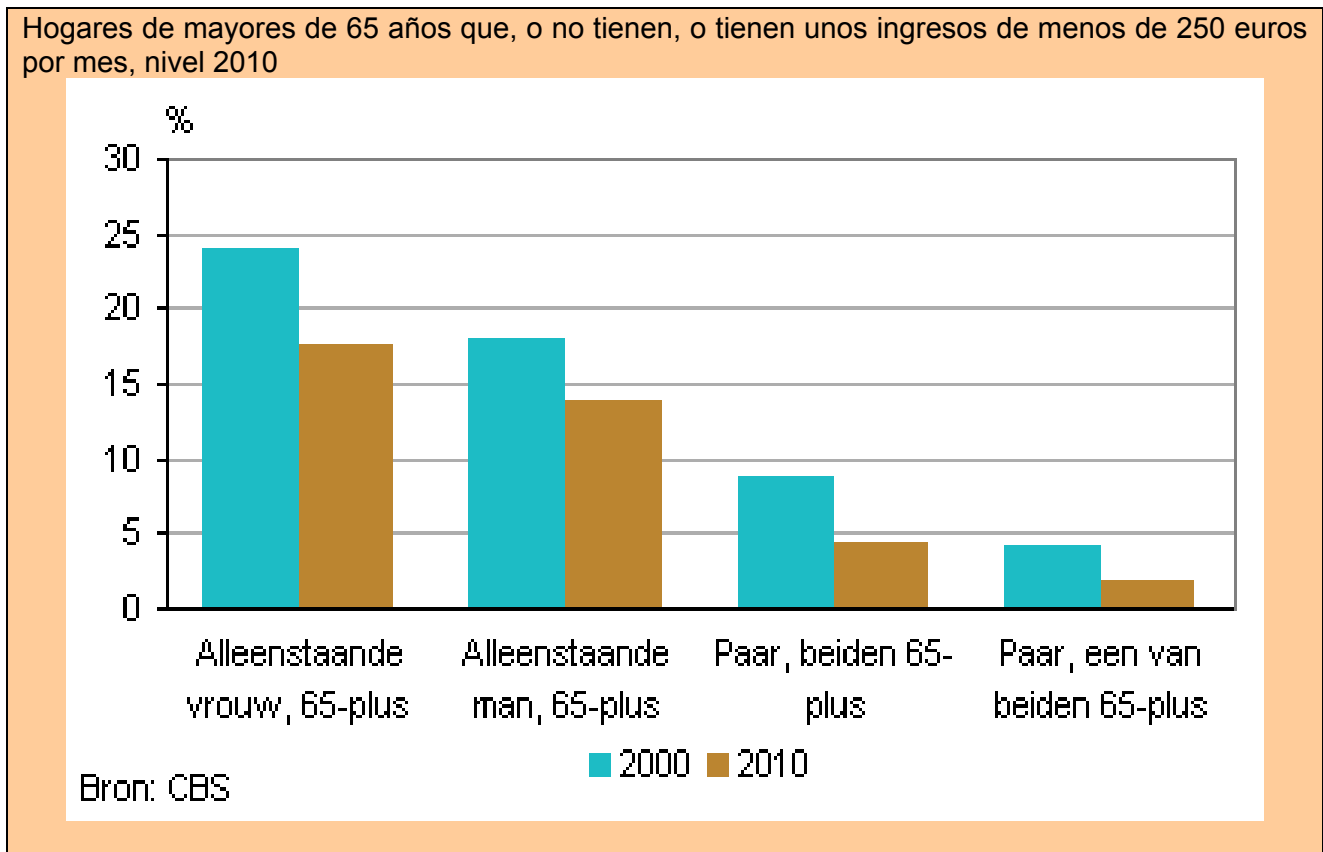
Alleenstaande man, 65- plus = Hombre que vive solo, mayor de 65 años

Paar, beide partners 65-plus = Pareja, ambos miembros mayores de 65 años

Para, een partner 65 plus = Parejas, un miembro mayor de 65 años

Tot 250 euros per maand = Hasta 250 euros por mes
 250 tot 500 euros per maand = De 250 a 500 euros por mes
 500 tot 1.000 euros per maand = De 500 a 1.000 euros por mes
 1.000 euros en meer per maand = 1.000 euros o más por mes

Una de cada seis mujeres solteras percibe muy pocos ingresos adicionales a la pensión general de vejez. Las mujeres que viven solas perciben pocos ingresos adicionales. Entre el grupo de mujeres que viven solas, más de un 17%, o no tenía ingresos adicionales, o estos eran inferiores a 250 euros al mes en 2010. Este porcentaje ha caído drásticamente en diez años; en el año 2000 ascendía al 25%. El número de hogares de mayores de 65 años con unos ingresos adicionales de menos de 250 euros ha pasado de 214.000 en el año 2000, a 170.000 en 2010.

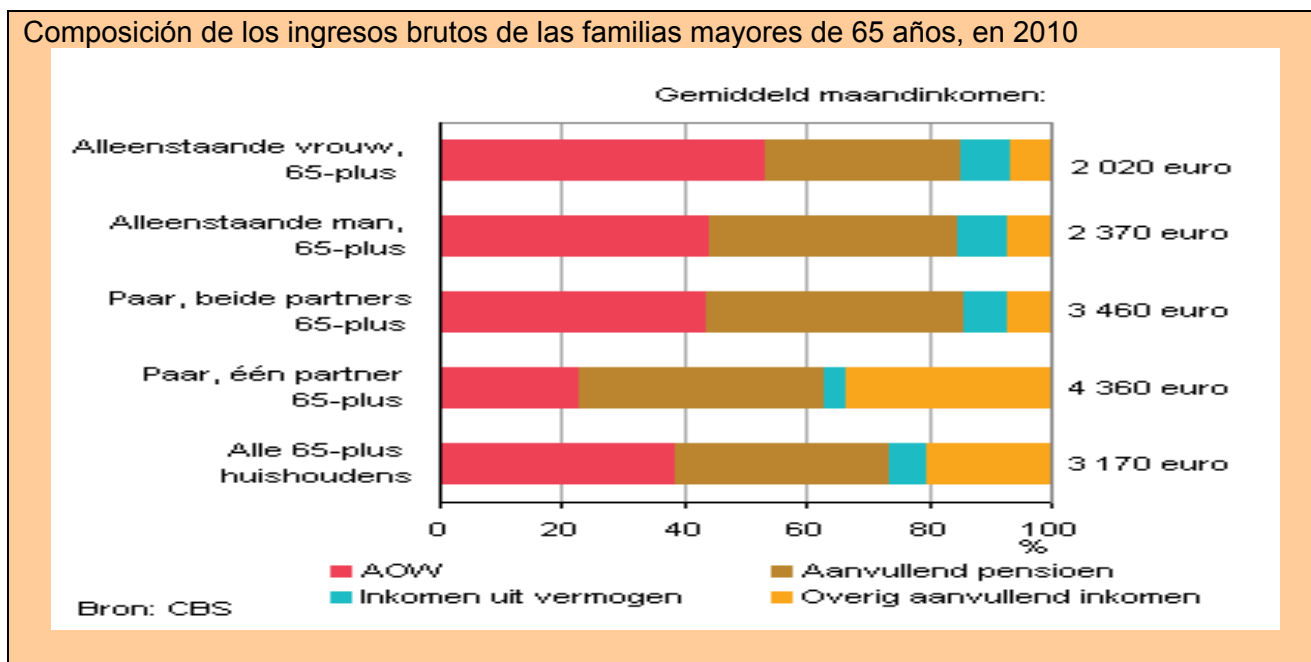


Leyenda:

Alleenstaande vrouw, 65- plus = Mujer que vive sola, mayor de 65 años
 Alleenstaande man, 65- plus = Hombre que vive solo, mayor de 65 años
 Paar, beide partners 65-plus = Pareja, ambos miembros mayores de 65 años
 Para, een van beide 65 plus = Parejas, uno de los dos mayor de 65 años

Existen diferentes tipos de ingresos complementarios. Cerca de 400.000 familias recibieron un subsidio de vivienda, además de la pensión general de vejez. Para 34.000 de ellas, ese fue el único ingreso adicional a la pensión estatal de vejez. Casi nueve de cada diez hogares con una persona mayor de 65 años tiene, además de la pensión general de vejez, un subsidio de vivienda y otros ingresos, en forma de pensión complementaria o de ingresos de capital.

La pensión complementaria es la principal fuente de ingresos además del AOW. El ingreso bruto de las familias de más de 65 años, en media, se compone en un 40% de la pensión estatal de vejez AOW. La pensión complementaria representa el 35% de los ingresos brutos. Los ingresos de capital se elevan, en media, a sólo un 6%, sólo suponen una pequeña contribución.



Leyenda:

Gemiddeld maandinkomen = Promedio de ingresos mensuales

Alleenstaande vrouw, 65- plus = Mujer que vive sola, mayor de 65 años

Alleenstaande man, 65- plus = Hombre que vive solo, mayor de 65 años

Paar, beide partners 65-plus = Pareja, ambos miembros mayores de 65 años

Para, een partner 65 plus = Parejas, un miembro mayor de 65 años

Alle 65 plus huishoudens = Todas las familias de más de 65 años

AOW = Pensión general de vejez

Inkomen uit vermogen = Ingresos de capital

Aanvullend pensioen = Pensiones complementarias

Overige aanvullend inkomen = Otros ingresos complementarios

PENSIÓN COMPLEMENTARIA ENTRE LAS MUJERES

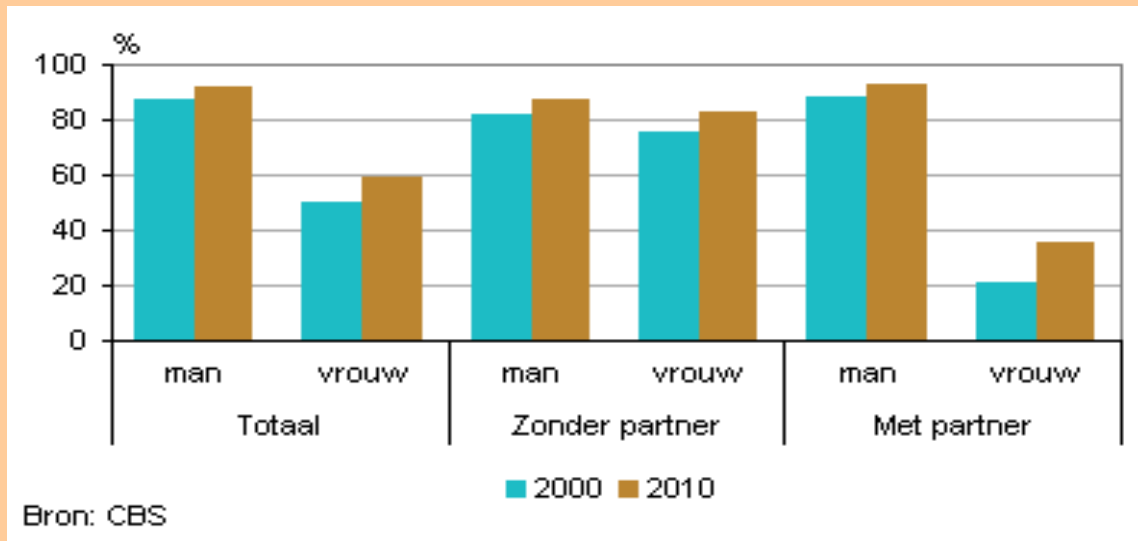
Las estadísticas muestran que las mujeres sufren aún un considerable retraso respecto a los hombres en la percepción de ingresos por pensión de jubilación. La proporción de mujeres mayores de 65 años que perciben una pensión complementaria ha aumentado en los últimos 10 años. No obstante, la diferencia con el sexo masculino sigue siendo grande. Además, en media, las mujeres perciben en concepto de pensión complementaria la mitad que los hombres.

Cada vez hay más mujeres con pensión complementaria. En el año 2000, un 50% de las mujeres percibía una pensión complementaria, además de la pensión estatal de vejez, en 2010, ha aumentado al 59%. El porcentaje sigue siendo claramente inferior al de los hombres, el 92% en 2010.

La percepción de pensión complementaria es relativamente baja especialmente entre las mujeres casadas y las que viven en pareja. No obstante, es cierto que el porcentaje ha aumentado en los últimos 10 años, pasando del 21 al 36%.

Entre las mujeres que viven solas el porcentaje es un poco más elevado. A menudo estas mujeres perciben no sólo la pensión de sus puestos de trabajo en activo sino que además suelen percibir otras pensiones como la pensión de viudedad.

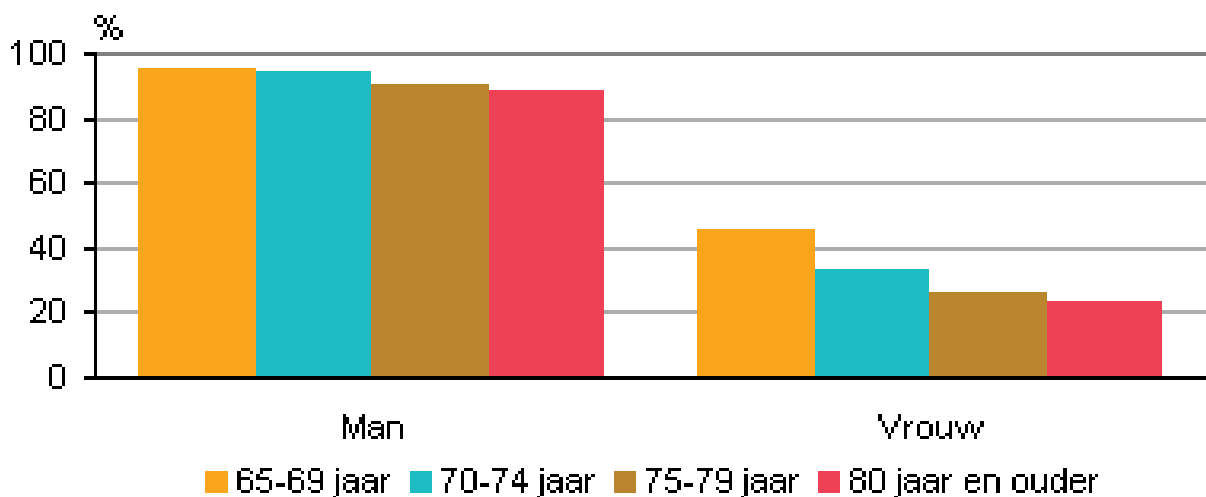
Mayores de 65 años con pensión complementaria



Leyenda:
 Man = Hombre
 Vrouw = Mujer
 Totaal = Total
 Zonder partner = Sin pareja
 Met partner = Con pareja

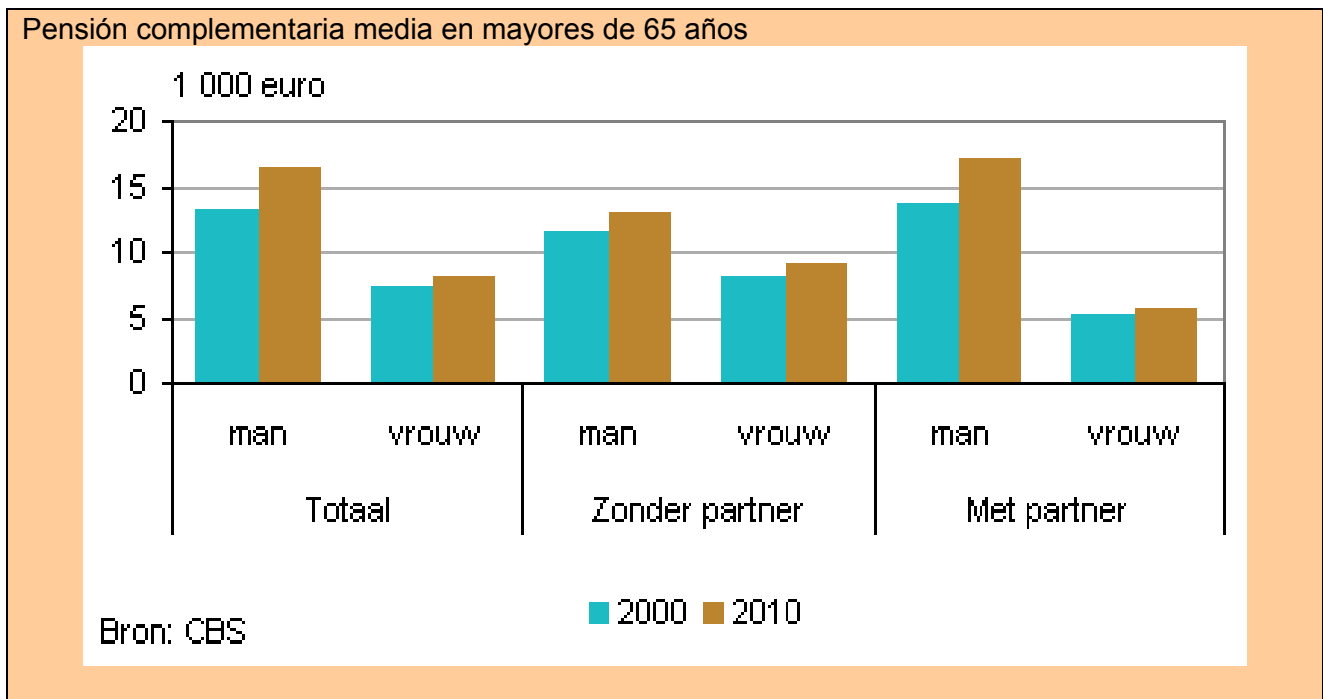
Las generaciones más jóvenes de mujeres perciben con mayor frecuencia una pensión complementaria. Así, en 2010, sólo un 27% de las mujeres de entre 75 y 80 años percibían una pensión complementaria. Entre las mujeres diez años más jóvenes, el porcentaje se elevaba al 45%.

Pensión complementaria entre mayores de 65 años con pareja por edad, en 2010



Leyenda
 Man = Hombre
 Vrouw = Mujer
 Jaar = año
 80 jaar en ouder = 80 años o mayor

El importe de la pensión complementaria de las mujeres aún es muy inferior al de los hombres. En 2010, las mujeres percibieron, en media, 8.000 euros brutos menos que los hombres en concepto de pensión complementaria. Esto supone que perciben por este concepto la mitad de ingresos que los hombres. La diferencia de ingresos por pensión complementaria entre hombres y mujeres fue aún mayor entre las personas mayores de 65 años que viven en pareja. En este grupo, la brecha ha aumentado en los últimos 10 años.



Leyenda:

Man = Hombre

Vrouw = Mujer

Totaal = Total

Zonder partner = Sin pareja

Met partner = Con pareja