

## REINO UNIDO

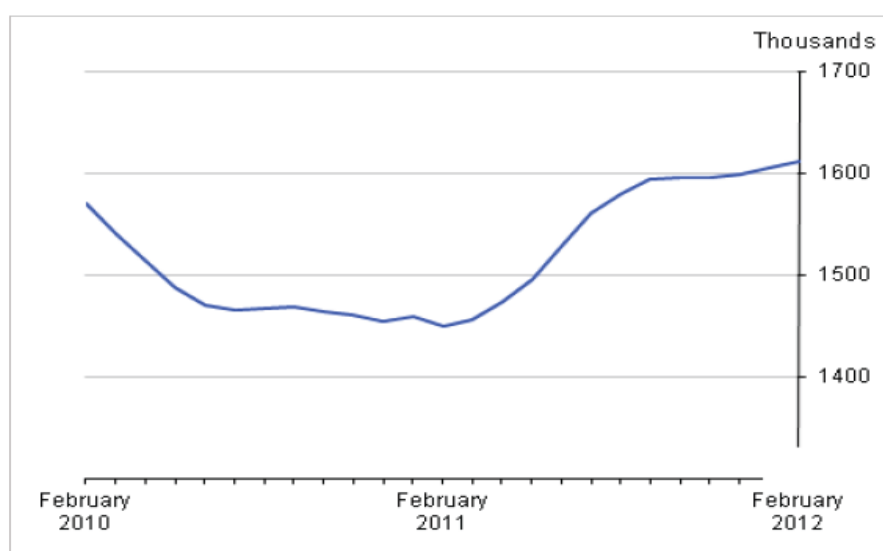
### SITUACIÓN DEL MERCADO DE TRABAJO

La tasa de desempleo para el trimestre noviembre de 2011-enero de 2012 se situó en el 8,4%. El número de personas en situación de desempleo aumentó en un 0,1%, fijándose el total de desempleados para dicho trimestre en 2,67 millones de personas.<sup>13</sup>

La llamada “cuenta de perceptores” (claimant count), que calcula el número de personas que percibe el subsidio por desempleo, aumentó en 7.200 personas en el mes de febrero de 2012 respecto del mes anterior, situándose en 1,61 millones de perceptores.<sup>14</sup>

Se incluye un gráfico con la evolución de la cuenta de perceptores en los últimos tres años:

**Claimant count, seasonally adjusted**



Source: Office for National Statistics, Work and Pensions

Por otro lado, la tasa de empleo (que incluye a las personas que han trabajado en el periodo de referencia o que estaban temporalmente fuera del puesto de trabajo, por ejemplo, de

<sup>13</sup> Cabe recordar que, para calcular el número de personas desempleadas, el Reino Unido utiliza la definición recomendada por la Organización Internacional del Trabajo, según la que los desempleados son personas:

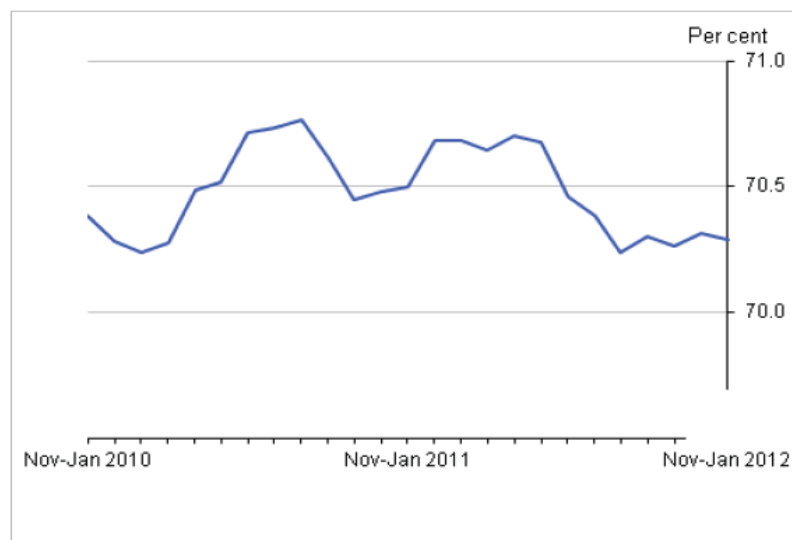
- sin trabajo, que quieren un trabajo, que han buscado activamente trabajo en las últimas cuatro semanas y que están disponibles para trabajar en las próximas dos semanas.
- que no están trabajando, pero han encontrado un trabajo y están esperando para empezar en las próximas dos semanas.

<sup>14</sup> La cuenta de perceptores (claimant count) incluye solamente a aquellos desempleados que están percibiendo prestaciones relacionadas con el desempleo. Esta supone normalmente una cifra menor que la cifra de desempleados porque algunos desempleados no tienen derecho a percibir prestaciones relacionadas con el desempleo o, teniendo derecho a ellas, deciden no solicitarlas.

vacaciones) se situó en un 70,3% para el trimestre noviembre de 2011-enero de 2012. El número de empleados de 16 años o más se mantuvo inalterado respecto al trimestre anterior, en 29,12 millones de personas.

Evolución de la tasa de empleo en los últimos tres años:

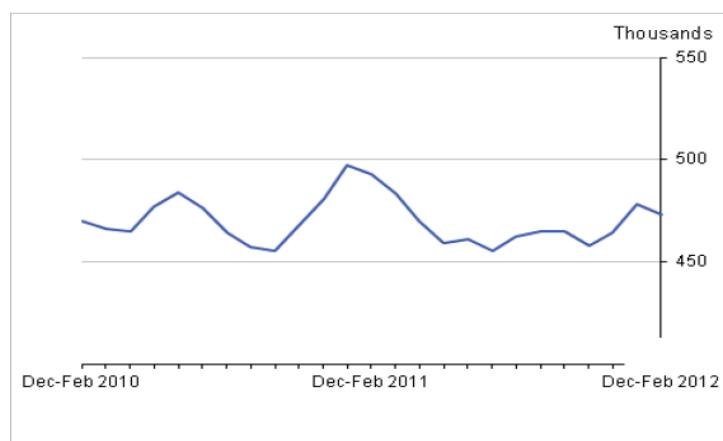
**Employment rate (aged 16 to 64), seasonally adjusted**



Source: Labour Force Survey - Office for National Statistics

Durante el trimestre noviembre de 2011-enero de 2012, estuvieron vacantes 473.000 puestos de trabajo, lo que supuso un aumento de 15.000 respecto del trimestre anterior. A continuación, un cuadro con la evaluación del número de puestos vacantes en los últimos tres años.

**Vacancies, seasonally adjusted**



Source: Vacancy Survey - Office for National Statistics

El informe completo de la Office for National Statistics puede consultarse siguiendo este enlace:

[http://www.ons.gov.uk/ons/dcp171778\\_257901.pdf](http://www.ons.gov.uk/ons/dcp171778_257901.pdf)

### Modificación del Salario Mínimo

El Gobierno anunció el día 19 de marzo las actualizaciones al salario mínimo interprofesional que serán aplicables a partir del 1 de octubre:

- El salario mínimo estándar pasará de 6,08 a 6,19 libras por hora.
- El salario mínimo para jóvenes de 18 a 20 años se mantendrá en 4,98 libras por hora.
- El salario mínimo para jóvenes de 16 a 17 años se mantendrá en 3,68 libras por hora.
- El salario mínimo en puestos de trabajo-formación (apprenticeships) pasará de 2,60 a 2,65 libras por hora.

De este modo, el Gobierno acepta las recomendaciones de la Low Pay Commission, organismo independiente que tiene como función asesorar al Gobierno sobre el salario mínimo. El informe de este organismo que contiene las recomendaciones, se puede consultar en: [http://www.lowpay.gov.uk/lowpay/report/pdf/2012\\_Report.pdf](http://www.lowpay.gov.uk/lowpay/report/pdf/2012_Report.pdf)