

EE.UU.**SITUACIÓN DEL MERCADO DE TRABAJO**

Según publicó el día 7 de septiembre la Oficina de Estadísticas Laborales del Departamento de Trabajo, en el mes de agosto se generaron 96.000 puestos de trabajo. La tasa de desempleo descendió dos décimas de punto, situándose en el 8,1%. La cifra de creación de empleos supuso una decepción para las expectativas de los analistas, que habían vaticinado la creación de aproximadamente 130.000 puestos de trabajo. El informe también recoge una revisión a la baja (-41.000) de los datos de empleos creados en junio y julio.

El dato del crecimiento del empleo supone una confirmación de que el mercado laboral continúa inmerso en una fase de crecimiento extremadamente suave. Aunque la economía ha crecido en los tres años posteriores a la recesión, la expansión no ha conseguido que la tasa paro baje del 8% durante 43 meses, el periodo más largo desde la gran depresión con la tasa de desempleo en niveles altos. El descenso de la tasa en dos décimas no se considera significativo, puesto que se debe al abandono de la fuerza laboral de un importante número de trabajadores. La debilidad de los datos del informe supone un revés para las perspectivas electorales del presidente Obama y puede representar el detonante para la toma de medidas por parte de la reserva federal para activar el crecimiento económico. Los analistas consideran que el crecimiento del empleo se ve afectado por la incertidumbre que genera la legislación pendiente sobre incrementos impositivos que, de no aprobarse, impondría un importante recorte presupuestario. Un aspecto positivo del informe es el fuerte descenso del número de personas empleadas a jornada parcial por no encontrar empleo a jornada completa, aspecto que se ve contrarrestado por el fuerte descenso de la población activa, que hizo descender la tasa de actividad en dos décimas.

El número de activos en el mes de agosto fue de 154.654.000 tras experimentar un fuerte descenso mensual de 368.000. En agosto 2011, el dato se situaba en 153674. La tasa de actividad sufrió un nuevo descenso, esta vez de dos décimas, para situarse en el 63,5%, lo que representa un retroceso interanual de seis décimas. El número total de personas empleadas fue de 133.300.000 según los datos de la encuesta de nóminas, y de 142.101.000 según los datos de la EPA.

	Ago. 11	Jul. 12	Ago. 12
Empleados (miles) (encuesta empresas)	131.429	133.204	133.300
Empleados (miles) (EPA)	139.754	142.220	142.101
Tasa paro (EPA)	9,1	8,3	8,1
Tasa actividad (EPA)	64,1	63,7	63,5

La tasa de paro (que se basa en la encuesta EPA) experimentó en agosto una reducción de dos décimas de punto, situándose en el 8,1%, debido a dos factores: el importante descenso de un cuarto de millón de parados (contabilizado en la encuesta EPA) y la fuerte bajada del número de activos. El dato interanual refleja una importante reducción de un punto porcentual, ya que en agosto de 2011 se situaba en el 9,1%. El número de desempleados ha registrado un descenso interanual de 1,4 millones de personas, situándose en la cifra de 12.544.000. En agosto de 2011 el número de parados ascendía a 13.920.000.

Es necesario señalar que los datos a los que el Departamento de Trabajo da mayor importancia sobre creación y destrucción de empleos provienen de la encuesta que se realiza sobre las nóminas, que aportan 390.000 centros de trabajo (comparable a la Encuesta de Coyuntura Laboral), mientras que los datos relativos a paro, activos y una diferente medición del empleo proceden de la encuesta mensual que se realiza sobre entrevistas realizadas en 60.000 viviendas (equivalente a la EPA y elaborada según las pautas de la OIT). Conviven así dos fuentes diferentes y no son comparables los datos de una y de otra (el empleo de la de nóminas con las cifras de paro y actividad de la de hogares). Así, según la encuesta de viviendas, menos valorada por los analistas por ser más inestable, en agosto se destruyeron 119.000 empleos.

Entre los principales grupos de población, el único incremento de la tasa de desempleo (+0,8%) repercutió sobre los menores de 20 años, con lo que su tasa asciende al 24,6%. Se registraron sendos descensos del 0,2% en las tasas de desempleo de las mujeres adultas y de las personas de raza blanca, bajando sus tasas respectivas al 7,3% y el 7,2%. Hubo otros dos descensos del 0,1% que recayeron sobre los varones adultos y las personas de origen hispano, con lo que sus tasas descienden al 7,6% y 10,2%. La tasa de paro de las personas de raza negra se mantuvo sin variación en el 14,1%.

En el desglose según el nivel educativo de los desempleados se comprueba que el único incremento en la tasa de paro (0,1%) correspondió a las personas que tras terminar el bachillerato no llegaron a cursar estudios universitarios, subiendo al 8,8%. Los descensos más fuertes recayeron sobre quienes no llegaron a finalizar el bachillerato (-0,7%) y quienes comenzaron pero no llegaron a terminar estudios universitarios (-0,5%), situándose sus tasas de desempleo en el 12,0% y el 6,6%, respectivamente. No se registraron variaciones en la tasa de los trabajadores con titulación superior (licenciatura, masters o doctorado), permaneciendo su tasa en el 4,1%.

En cuanto a la distribución geográfica del desempleo, la Oficina de Estadísticas Laborales del Departamento de Trabajo (en un informe separado referido al mes de julio) comunicó que el número de puestos de trabajo aumentó en el mes de julio en 30 Estados y en el Distrito federal de Columbia, y se contrajo en los 20 Estados restantes. Los mayores incrementos de puestos de trabajo se registraron en California (25.200), Michigan (21.800) y Virginia (21.300), mientras que los retrocesos de mayor volumen tuvieron lugar en New Jersey (-12.000), Missouri (-7.700) e Illinois (-7.100). Asimismo, el informe refleja que a pesar de los datos anteriores, la tasa de desempleo aumentó en 44 Estados, descendió en dos y en el distrito federal y se mantuvo sin cambios en los otros cuatro Estados. En tres Estados se registraba una tasa de paro superior al 10%. Nevada cuenta con la tasa de desempleo más elevada del país, con el 12,0%, mientras que el 3% de Dakota del Norte es la más baja. En términos interanuales, el empleo ha crecido en 41 Estados y en el distrito de Columbia y solamente descendió en nueve Estados. Los mayores incrementos porcentuales del empleo tuvieron lugar en Dakota del Norte (6,8%), California (2,6%) y Oklahoma (2,4%), mientras que los mayores descensos se registraron en Rhode Island (-1,6%), Wisconsin (-0,8%) y Alaska y Missouri (-0,5%).

A nivel nacional, en el mes de agosto el número de desempleados de larga duración (al menos 27 semanas) registró un fuerte descenso de 152.000 personas con respecto a la cifra del mes de julio, situándose en 5.033.000, con un descenso interanual de casi un millón. El número de personas que llevan menos de cinco semanas desempleadas creció en 133.000, totalizando 2.844.000. Se registró un descenso de 224.000 en el número de personas desempleadas entre 5 y 14 semanas, bajando su total a 2.868.000, y un aumento de las desempleadas entre

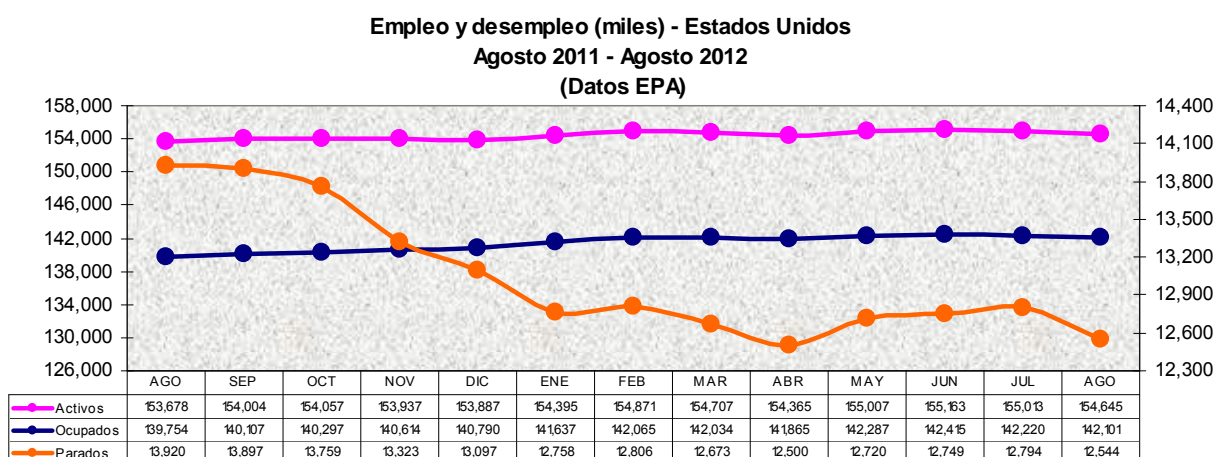
15 y 26 semanas (+85.000) con lo que su cifra total se sitúa en 1.845.000. Más de la mitad de los parados (el 54,6%) ha permanecido en esta situación durante al menos 15 semanas, y el 40,0% durante más de 26 semanas.

Aproximadamente 2,6 millones de personas (100.000 más que en julio) no se contabilizaron en las estadísticas de paro por no haber buscado empleo activamente en las cuatro semanas anteriores a la encuesta, a pesar de haberlo hecho en los últimos doce meses. De ellas, 845.000 declararon no buscar empleo por tener el convencimiento de que no lo encontrarán. Si a estos no contabilizados se le añaden las personas que cuentan con empleos a jornada parcial pero buscan uno a jornada completa, la tasa de desempleo se situaría en el 14,7%, dato que ha registrado un descenso interanual de un punto y medio porcentual, y un descenso mensual de tres décimas.

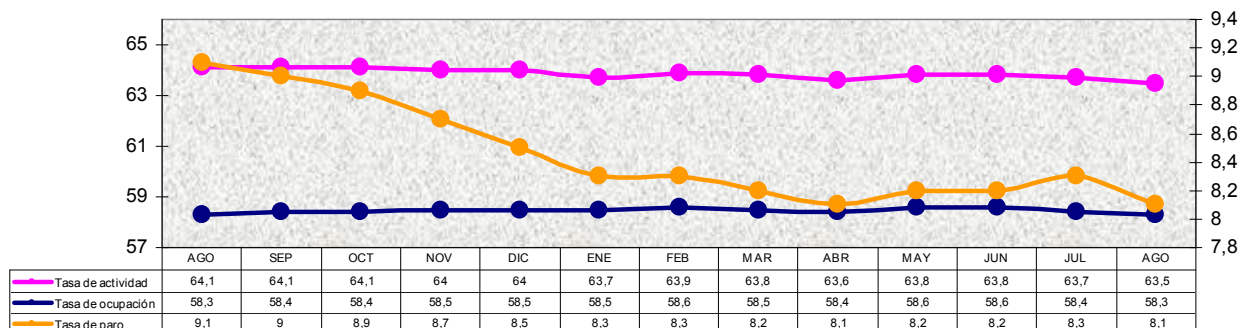
Un total de 3.322.000 trabajadores percibieron la prestación estatal por desempleo durante la semana que terminó el 25 de agosto, 6.000 menos que la semana anterior. La cifra de desempleados que recibe la prestación equivale al 2,6% de la totalidad de trabajadores activos en Estados Unidos con cobertura de desempleo, mientras que la tasa de parados que percibía la prestación era del 26,48%. El total de personas beneficiarias de prestaciones por desempleo estatales y federales ascendió a 5.467.752 durante la semana que terminó el 18 de agosto, con una tasa de percepción de prestaciones del 43,59%.

La encuesta a las empresas indica que el sector privado creó 103.000 puestos de trabajo. El sector industrial registró la pérdida de 15.000 empleos, interrumpiendo varios meses alcistas. La construcción registró un levisimo avance de mil empleos, y continúa su tónica de estancamiento, sin haber creado puestos de trabajo desde enero de 2011.

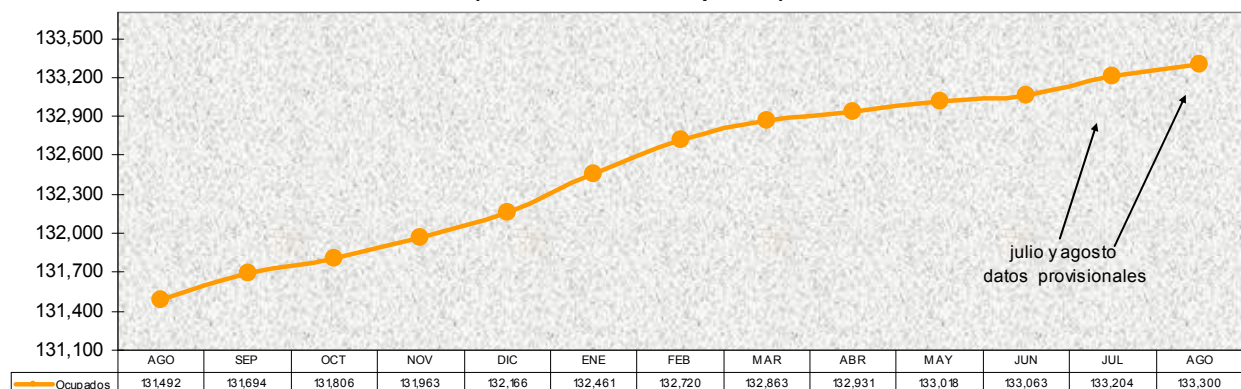
En los servicios destacó la creación de empleos en hostelería (34.000), ETTs (27.000), y sanidad (22.000), sin que se produjera ningún retroceso de importancia. Las administraciones públicas destruyeron 7.000 puestos de trabajo, casi todos ellos en las administraciones de los diferentes Estados.



Tasas (%)
Empleo y desempleo Estados Unidos
Agosto 2011 - Agosto 2012



Empleos no agrícolas Estados Unidos (miles)
Agosto 2011 - Agosto 2012
(Datos Encuesta Empresas)



Nota: La fuente de los datos de todos los gráficos es el Departamento de Trabajo de EE.UU.