

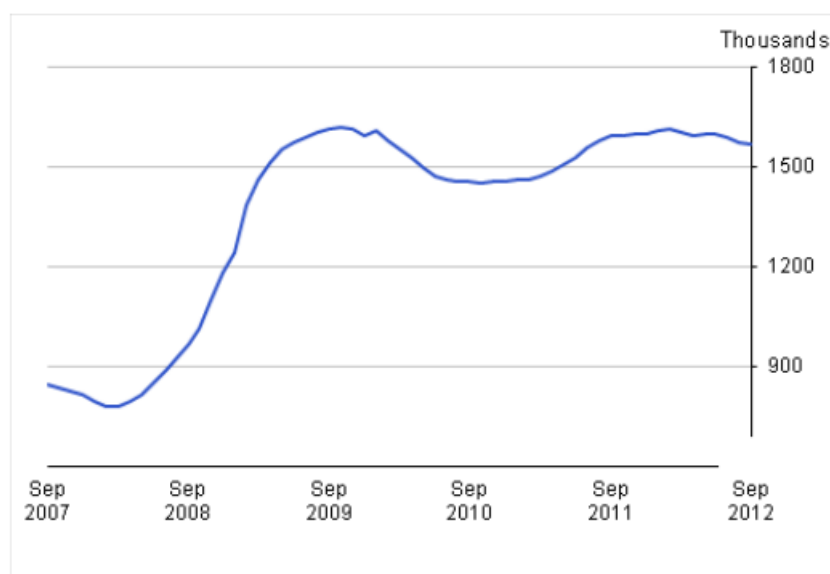
REINO UNIDO

ESTADÍSTICAS EMPLEO/DESEMPLEO

La tasa de desempleo para el trimestre junio-agosto de 2012 se situó en el 7,9%. El número de personas en situación de desempleo descendió en un 0,2%, fijándose el total de desempleados para dicho trimestre en 2,53 millones de personas. Esto supone un descenso de 50.000 personas que en el mismo trimestre del año anterior.¹⁴

La llamada “cuenta de perceptores” (claimant count), que calcula el número de personas que percibe el subsidio por desempleo, descendió en 4.000 personas en el mes de septiembre de 2012 respecto del mes anterior, situándose en 1,6 millones de perceptores.¹⁵

Se incluye un gráfico con la evolución de la cuenta de perceptores en los últimos tres años:
Claimant count, seasonally adjusted



Source: Office for National Statistics, Work and Pensions

Por otro lado, la tasa de empleo (que incluye a las personas que han trabajado en el periodo de referencia o que estaban temporalmente fuera del puesto de trabajo, por ejemplo, de

¹⁴ Cabe recordar que, para calcular el número de personas desempleadas, el Reino Unido utiliza la definición recomendada por la Organización Internacional del Trabajo, según la que los desempleados son personas:

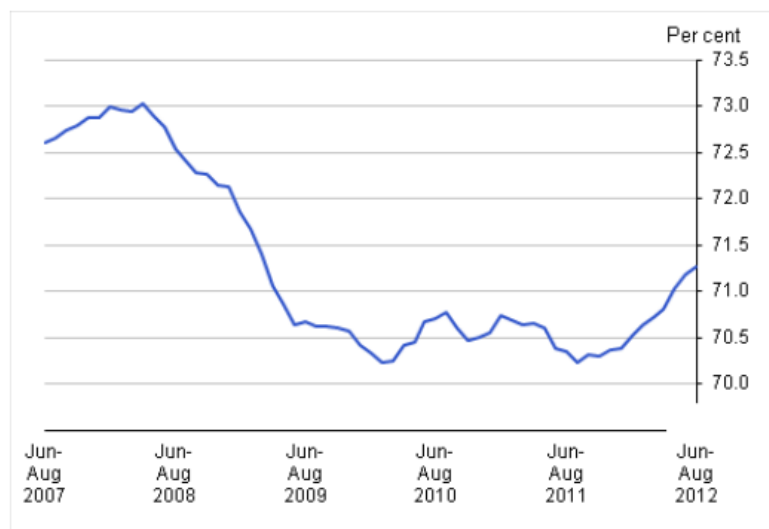
- sin trabajo, que quieren un trabajo, que han buscado activamente trabajo en las últimas cuatro semanas y que están disponibles para trabajar en las próximas dos semanas.
- que no están trabajando, pero han encontrado un trabajo y están esperando para empezar en las próximas dos semanas.

¹⁵ La cuenta de perceptores (claimant count) incluye solamente a aquellos desempleados que están percibiendo prestaciones relacionadas con el desempleo. Esta supone normalmente una cifra menor que la cifra de desempleados porque algunos desempleados no tienen derecho a percibir prestaciones relacionadas con el desempleo o, teniendo derecho a ellas, deciden no solicitarlas.

vacaciones) experimentó un incremento del 0,5%, habiéndose sumado 212.000 personas a la cifra de empleados y situándose la tasa de empleo en el 71,3% para el trimestre junio-agosto de 2012. El desempleo juvenil descendió a su nivel más bajo desde hace más de un año, situándose en 957.000.

Evolución de la tasa de empleo en los últimos cinco años:

Employment rate (aged 16 to 64), seasonally adjusted



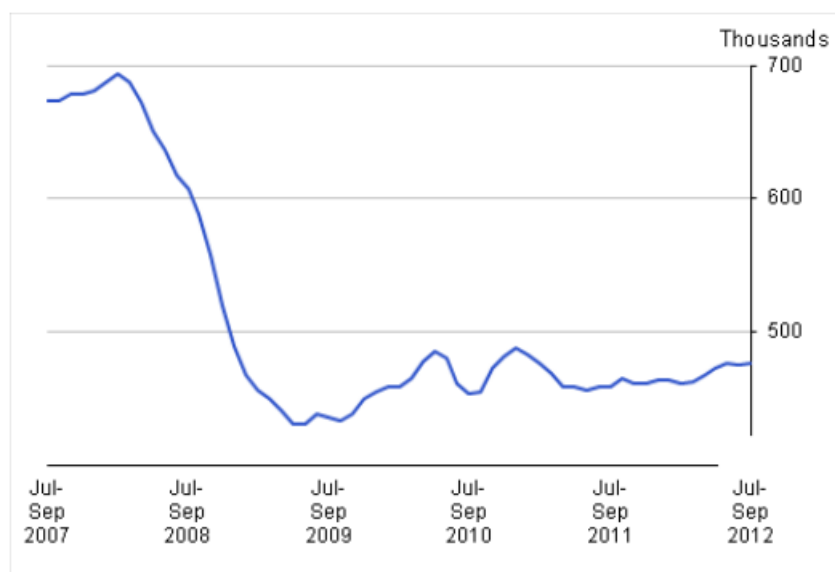
Source: Labour Force Survey - Office for National Statistics

Durante el trimestre julio-septiembre de 2012, estuvieron **vacantes** 476.000 puestos de trabajo, lo que supone un incremento de 3.000 vacantes respecto del trimestre abril-junio de 2012 y 17.000 con respecto al año anterior. A continuación se muestra un cuadro con la evaluación del número de puestos vacantes en los últimos tres años.

El informe completo de la Office for National Statistics puede consultarse siguiendo este enlace:

http://www.ons.gov.uk/ons/dcp171778_279723.pdf

Vacancies, seasonally adjusted



Source: Vacancy Survey - Office for National Statistics