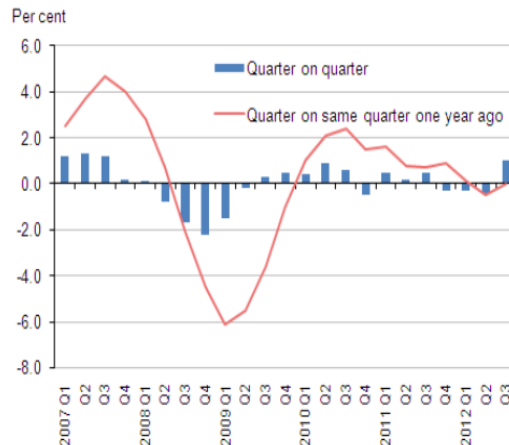


## REINO UNIDO

### COMENTARIO GENERAL

Según los últimos datos publicados por la Office for National Statistics relativos al tercer trimestre de 2012, el PIB aumentó un 1% desde el segundo trimestre, siendo éste el nivel de crecimiento más fuerte obtenido desde el año 2007.

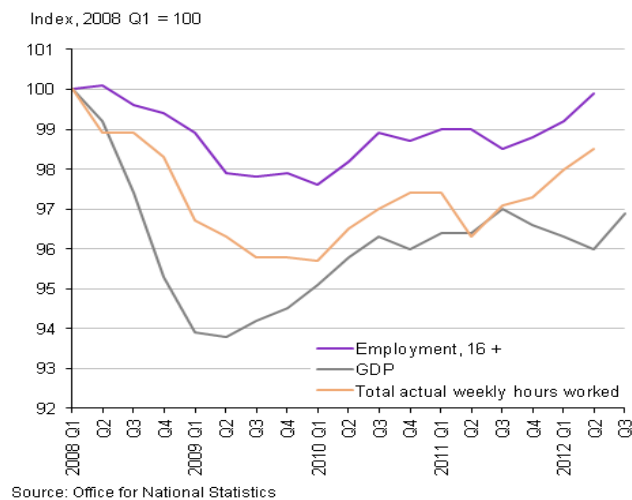
Chart 1: GDP growth, quarter on quarter percentage change and quarter on same quarter one year ago percentage change, chained volume measure, seasonally adjusted



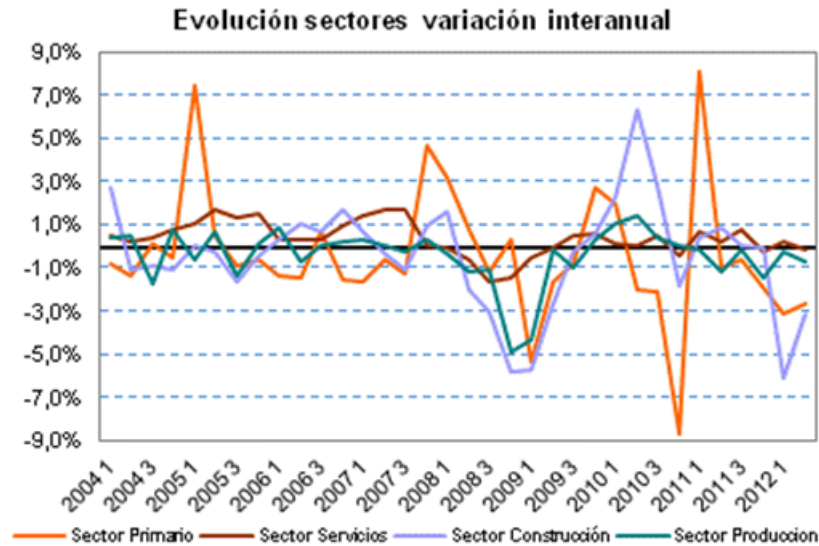
Fuente: Office for National Statistics

En el siguiente gráfico puede apreciarse la evolución del PIB y el empleo.

**GDP, employment and hours worked**

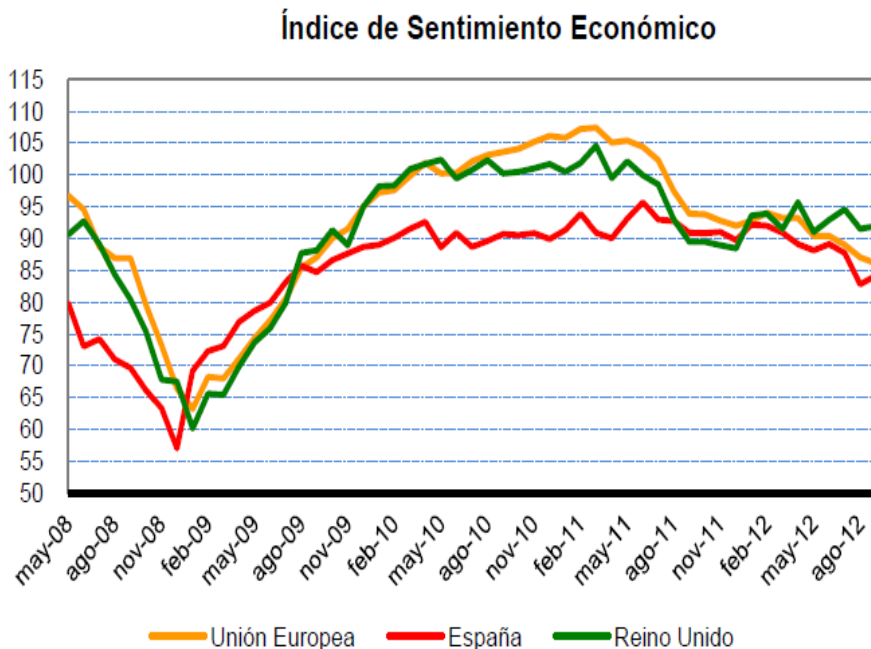


A continuación la evolución de los sectores productivos en los últimos años:



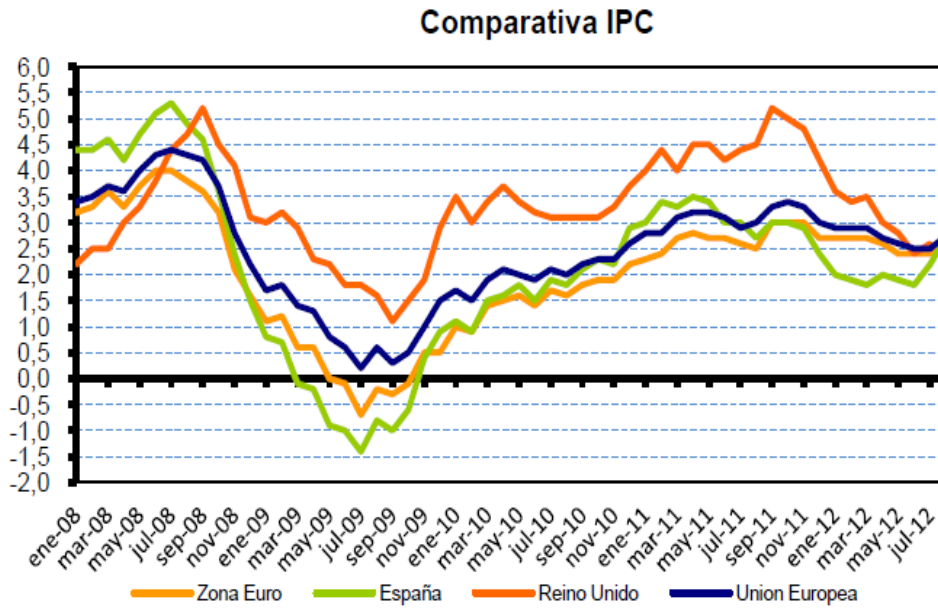
Fuente: "Quarterly National Accounts", ONS

En términos de confianza empresarial, el Índice de Sentimiento Económico sitúa a España y al Reino Unido al mismo nivel, como se observa en el siguiente cuadro. El Índice de Sentimiento Económico es un indicador compuesto por cinco indicadores de confianza sectoriales con distinta ponderación: indicador de confianza industrial (40%), indicador de confianza del sector servicios (30%), indicador de confianza de la construcción (5%), indicador de confianza de los consumidores (20%) e indicador de confianza del comercio minorista (5%).



Fuente: European Commission

A continuación se recoge una tabla comparativa del IPC en España, el Reino Unido, la Zona Euro y la Unión Europea.



Fuente: Eurostat