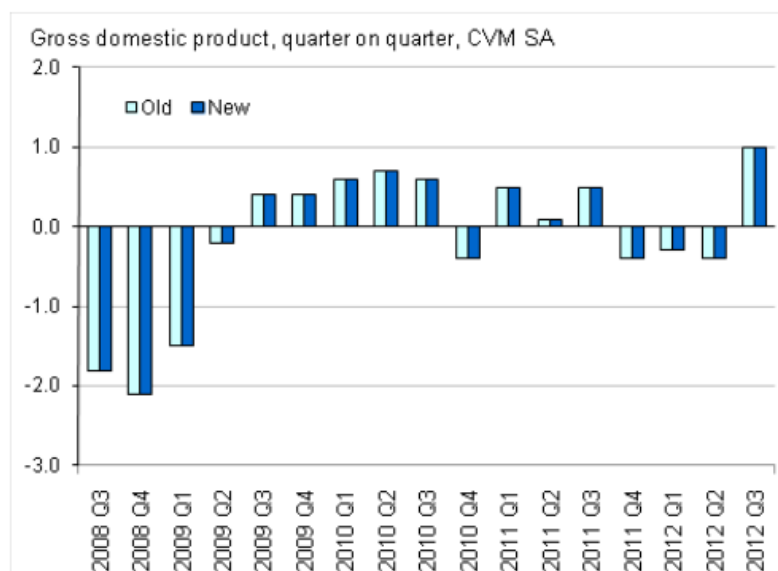


## REINO UNIDO

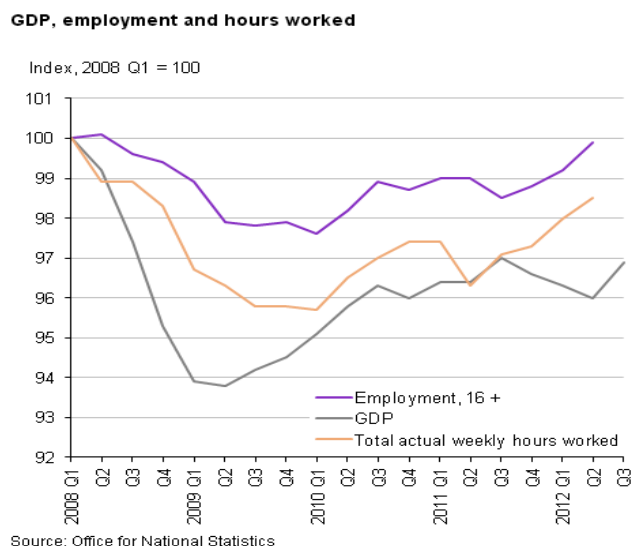
### COMENTARIO GENERAL

Según los últimos datos publicados por la Office for National Statistics relativos al tercer trimestre de 2012, el PIB aumentó un 1% desde el segundo trimestre, siendo éste el nivel de crecimiento más fuerte obtenido desde el año 2007.



Source: Office for National Statistics

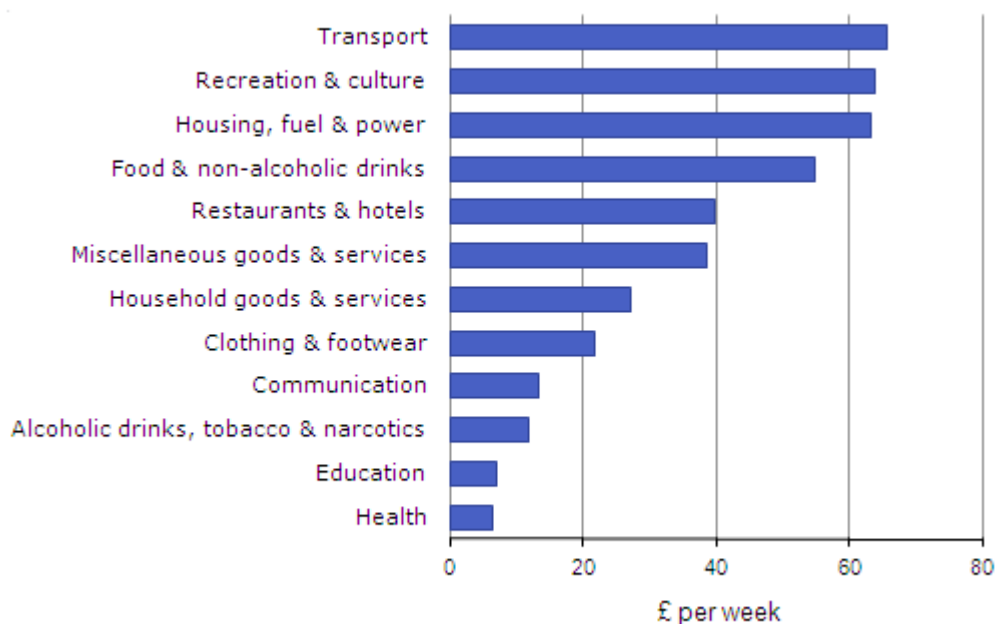
En el siguiente gráfico puede apreciarse la evolución del PIB y el empleo.



Source: Office for National Statistics

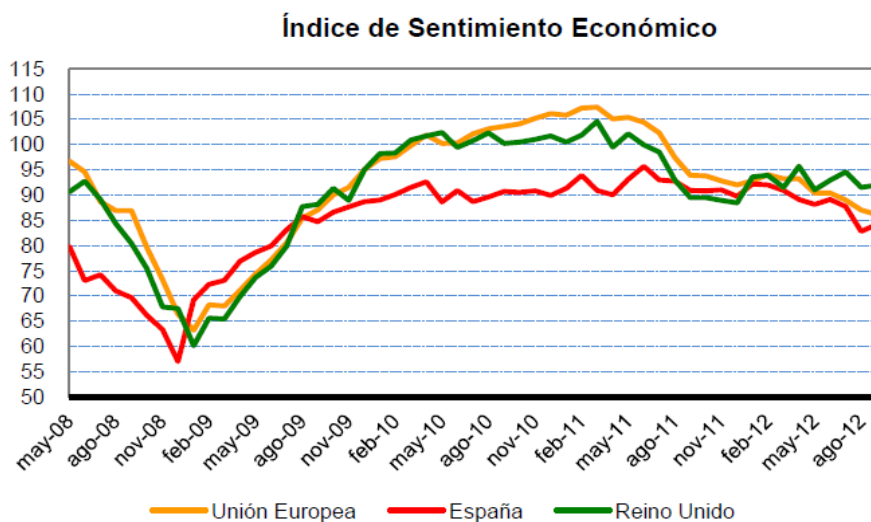
En el siguiente gráfico se muestra el consumo medio por hogar durante 2011 en los principales productos y servicios:

## United Kingdom



Source: Living Costs and Food Survey - Office for National Statistics

En términos de confianza empresarial, el Índice de Sentimiento Económico sitúa a España y al Reino Unido al mismo nivel, como se observa en el siguiente cuadro. El Índice de Sentimiento Económico es un indicador compuesto por cinco indicadores de confianza sectoriales con distinta ponderación: indicador de confianza industrial (40%), indicador de confianza del sector servicios (30%), indicador de confianza de la construcción (5%), indicador de confianza de los consumidores (20%) e indicador de confianza del comercio minorista (5%).



Fuente: European Commission