

## REINO UNIDO

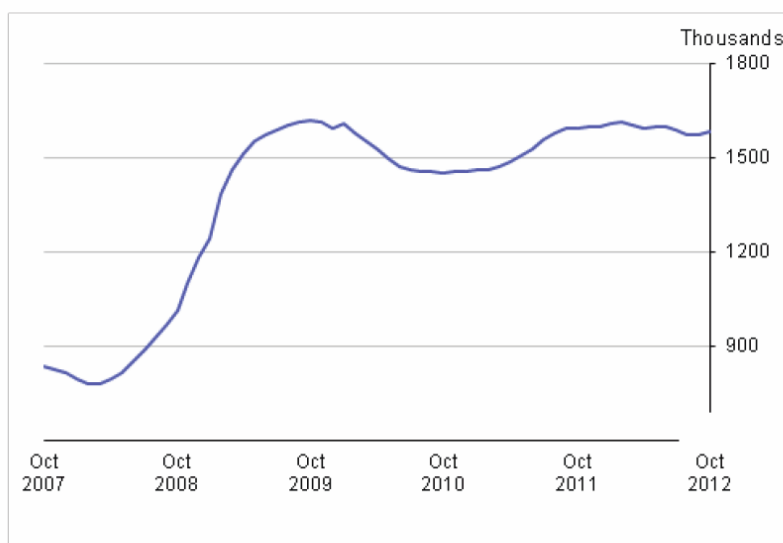
### SITUACIÓN DEL MERCADO DE TRABAJO EN NOVIEMBRE

La tasa de desempleo para el trimestre julio-septiembre de 2012 se situó en el 7,8%. El número de personas en situación de desempleo descendió en un 0,2%, fijándose el total de desempleados para dicho trimestre en 2,51 millones de personas. Esto supone un descenso de 110.000 personas respecto del mismo trimestre del año anterior.<sup>9</sup>

La llamada “cuenta de perceptores” (*claimant count*), que calcula el número de personas que percibe el subsidio por desempleo, ascendió en 10.100 personas en el mes de octubre de 2012 respecto del mes anterior, situándose en 1,58 millones de perceptores.<sup>10</sup>

Se incluye un gráfico con la evolución de la cuenta de perceptores en los últimos tres años:

Claimant count, seasonally adjusted



Source: Office for National Statistics, Work and Pensions

Por otro lado, la tasa de empleo (que incluye a las personas que han trabajado en el periodo de referencia o que estaban temporalmente fuera del puesto de trabajo, por ejemplo, de vacaciones) experimentó un incremento del 0,2%, habiéndose sumado 100.000 personas a

<sup>9</sup> Cabe recordar que, para calcular el número de personas desempleadas, el Reino Unido utiliza la definición recomendada por la Organización Internacional del Trabajo, según la que los desempleados son personas:

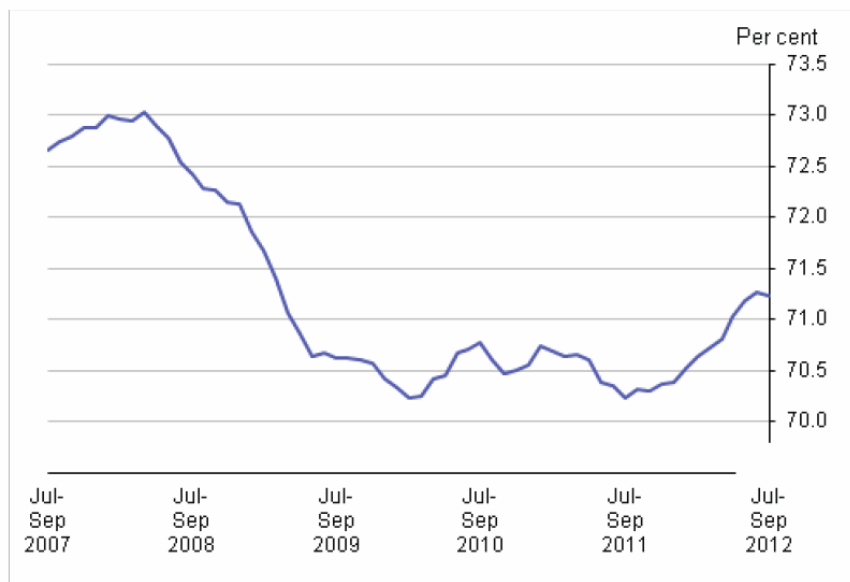
- sin trabajo, que quieren un trabajo, que han buscado activamente trabajo en las últimas cuatro semanas y que están disponibles para trabajar en las próximas dos semanas.
- que no están trabajando, pero han encontrado un trabajo y están esperando para empezar en las próximas dos semanas.

<sup>10</sup> La cuenta de perceptores (*claimant count*) incluye solamente a aquellos desempleados que están percibiendo prestaciones relacionadas con el desempleo. Esta supone normalmente una cifra menor que la cifra de desempleados porque algunos desempleados no tienen derecho a percibir prestaciones relacionadas con el desempleo o, teniendo derecho a ellas, deciden no solicitarlas.

la cifra de empleados y situándose la tasa de empleo en el 71,2% para el trimestre julio-septiembre de 2012.

Evolución de la tasa de empleo en los últimos cinco años:

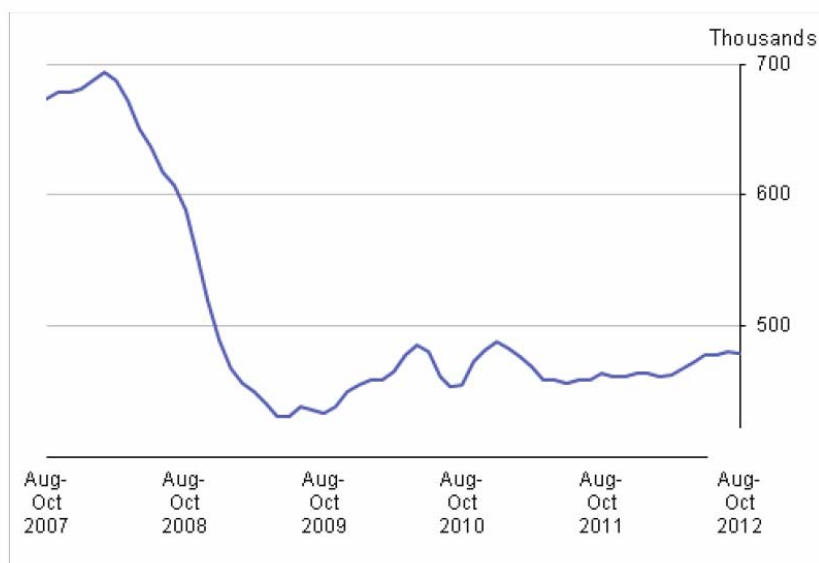
Employment rate (aged 16 to 64), seasonally adjusted



Source: Labour Force Survey - Office for National Statistics

Durante el trimestre agosto-octubre de 2012, estuvieron vacantes 479.000 puestos de trabajo, lo que supone un incremento de 1.000 vacantes respecto del trimestre mayo-julio de 2012 y 16.000 con respecto al año anterior. A continuación se muestra un cuadro con la evaluación del número de puestos vacantes en los últimos tres años.

Vacancies, seasonally adjusted



Source: Vacancy Survey - Office for National Statistics

El informe completo de la Office for National Statistics puede consultarse siguiendo este enlace:

[http://www.ons.gov.uk/ons/dcp171778\\_284362.pdf](http://www.ons.gov.uk/ons/dcp171778_284362.pdf)

### Informe de otoño

El ministro británico de Economía, George Osborne, presentó al Parlamento el 5 de diciembre el "Autumn Statement" (Informe de Otoño), que hasta 2010 se conocía como Pre-Budget Report (informe previo a los presupuestos) y que se publica cada año a mitad del ejercicio presupuestario con una función similar a los presupuestos generales (que se publican generalmente en marzo, ya que en Reino Unido el ejercicio presupuestario va de abril a abril).

Las medidas anunciadas se caracterizaron por seguir con los recortes en el gasto público.

- El informe incluye una actualización de las previsiones económicas, basada en los datos oficiales de la Oficina para la Responsabilidad Presupuestaria. Entre dichas previsiones se incluyen las siguientes:
- Se rebaja considerablemente la previsión de crecimiento económico para 2012. En los presupuestos se había previsto un crecimiento del 0,8%, que ahora pasa a ser un decrecimiento del -0,1%.
- Se prevé un crecimiento del 1,2% en 2013, del 2% en 2014, del 2,3% el 2015, del 2,7% en 2016 y del 2,8% en 2017.

Se espera que el desempleo toque techo en el 8,3%.

### En cuanto a medidas anunciadas en el ámbito sociolaboral destacan las siguientes medidas

- A partir del ejercicio 2014-2015, el máximo ahorro en forma de planes de pensiones que recibirá desgravación fiscal pasará de 1,5 millones de libras a 1,25 millones de libras.
- El incremento de la pensión estatal básica para el próximo año será de un 2,5% (en el año actual fue de 5,2%).
- El incremento de la ayuda por hijos será del 1% durante dos años a partir de abril de 2014.
- El incremento de la mayoría de prestaciones para la población activa será del 1% durante cada uno de los próximos 3 años.
- Las ayudas a la vivienda se incrementarán en línea con lo previsto hasta el próximo abril pero los incrementos tendrán un tope del 1% en los dos años siguientes.
- Se prevé que las modificaciones en el sistema de prestaciones generen un ahorro de 3.700 millones de libras de cara a 2015-2016.