

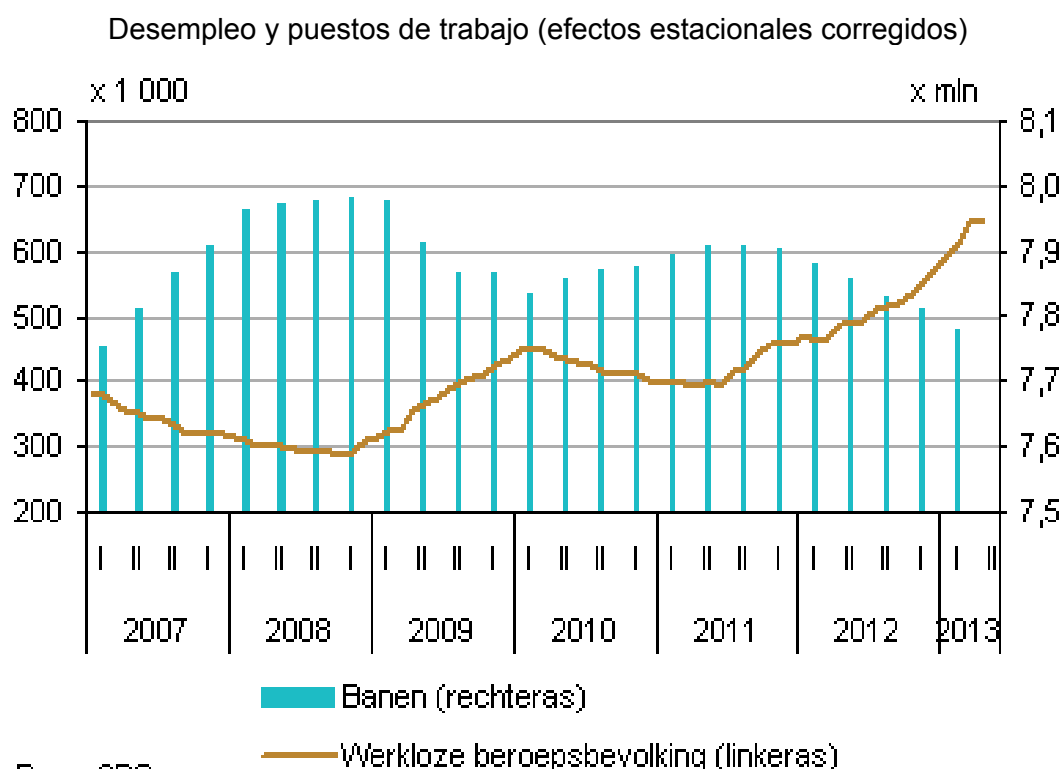
PAÍSES BAJOS

EL MERCADO DE TRABAJO EN JUNIO ¹³

En el mes de mayo de 2013, ha seguido creciendo el desempleo en los Países Bajos. Desde hace meses, las cifras absolutas de paro marcan récords.

Desempleo

Según datos de la Oficina Central de Estadística, CBS la cifra de parados en mayo ascendió a **659.000** personas, un **8,3%** de la población activa. El desempleo en Holanda está creciendo desde hace muchos meses. En abril hubo 650.000 parados; un 8,2% de la población activa. El desempleo juvenil se ha mantenido prácticamente invariable en los últimos tres meses.



Leyenda:

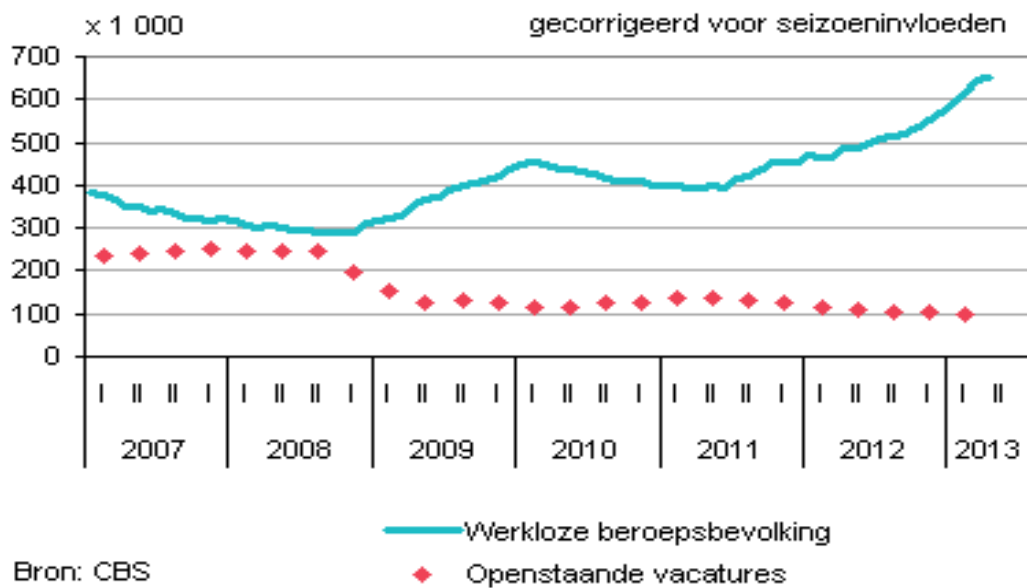
Banen (rechteras) = Empleos (escala de la derecha)

Werkloze beroepsbevolking (linkeras) = Desempleados entre la población activa

Bron: CBS = Fuente: Oficina Central de Estadística

Ofertas de trabajo y desempleo

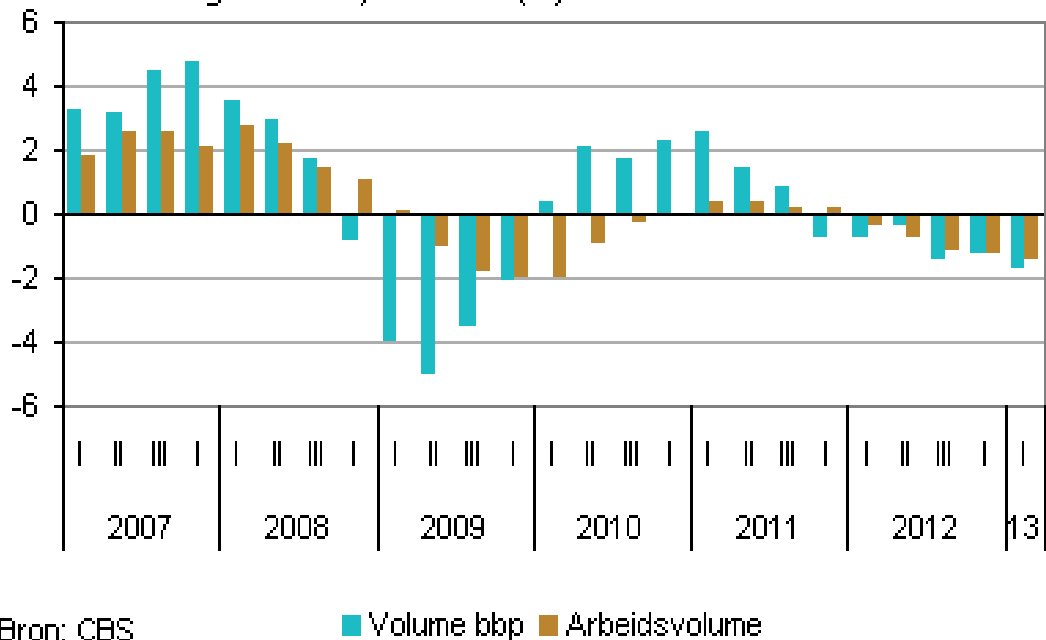
¹³ Fuente: CBS, Oficina Central de Estadística



Leyenda:

Gecorrigeerd voor seizoeninvloeden = Efectos estacionales corregidos
 Werkloze beroepsbevolking = Desempleados entre la población activa
 Openstaande vacatures = Ofertas de trabajo abiertas

Evolución del Producto Interior Bruto y del volumen de trabajo
 verandering t.o.v. een jaar eerder (%)



Leyenda:

Verandering t.o.v. een jaar eerder (%) = Cambios respecto al año anterior (%)
 Volumen bpb = Volumen de producto interior bruto
 Arbeidsvolume = Volumen de trabajo

Desempleados entre la población activa

	Efectos estacionales corregidos				No corregidos Total (x 1.000)
	Total (x 1.000)	Cambios mensuales (x1.000)	Cambios medios mensuales sobre tres meses (x1.000)	% de población activa	
2013					
mayo	659	9	15	8,3	659
abril	650	7	19	8,2	650
Marzo	643	30	24	8,1	661
Febrero	613	21	20	7,7	638
Enero	592	21	19	7,5	608
2012					
Diciembre	571	19	17	7,2	543
Noviembre	552	16	13	7,0	547
Octubre	536	17	9	6,8	529
Septiembre	519	5	8	6,6	508
Agosto	514	4	8	6,5	483
Julio	510	14	7	6,5	544
Junio	495	6	10	6,3	498
Mayo	489	0	9	6,2	485

Fuente: CBS, Oficina Central de Estadística

La cifra de desempleados en Holanda creció en 9.000 personas (efectos estacionales no corregidos) en mayo respecto del mes anterior, hasta alcanzar la cifra de 659.000 personas. En los últimos tres meses el desempleo está creciendo en una media de 15.000 parados más por mes. Se ha ralentizado un poco el considerable aumento del paro de finales de 2012 y principios de 2013.

El desempleo juvenil ha crecido muy poco en los últimos tres meses. En este periodo creció sobre todo el paro entre 25 y 65 años. En el grupo de edad de entre 25 y 45 años creció en media en 7.000 personas por mes. El número de parados de entre 45 y 65 años de edad creció en media en 8.000 parados más por mes.

Desempleados entre la población activa por edad y sexo (x 1.000)

	15-24 años	25-44 años	45-64 años	Hombres	Mujeres	Total
2013						
Mayo	137	278	243	363	296	659
Abril	141	274	236	358	293	650
Marzo	138	274	231	350	293	643
Febrero	135	258	220	333	280	613
Enero	131	249	212	320	272	592
2012						
Diciembre	124	240	206	306	265	571
Noviembre	119	235	295	295	256	552
Octubre	115	230	191	288	248	536
Septiembre	111	225	183	281	238	519
Agosto	111	225	179	281	233	514
Julio	106	228	176	279	231	510
Junio	105	218	173	228	228	495
Mayo	104	210	176	223	223	489

Fuente: CBS, Oficina Central de Estadística

El paro en mayo creció tanto en hombres como en mujeres, en ese mes hubo 363.000 hombres desempleados y 296.000 mujeres.

La mayor pérdida de puestos de trabajo se produce en el sector de la Administración y en el sector financiero. Sin embargo, la ola de despidos en la construcción ya ha finalizado y aún hay vacantes abiertas en el sector de la sanidad.

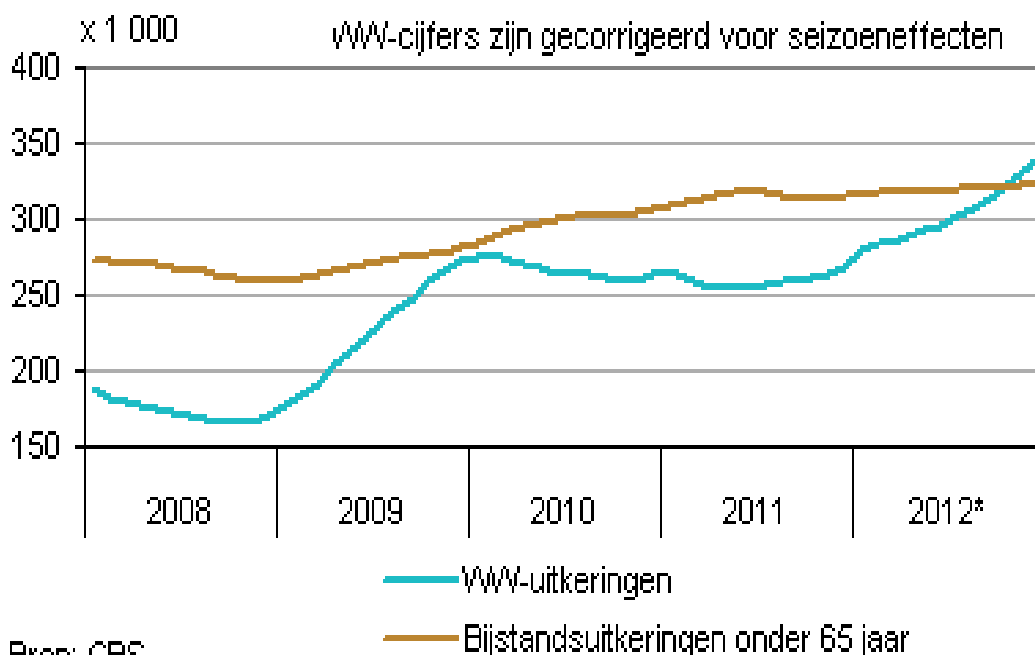
Prestaciones por desempleo

El número de prestaciones por desempleo ha disminuido en dos mil en el mes de mayo de 2013, alcanzando la cifra de **378.000**. Según el Instituto de Gestión de los seguros de los trabajadores, UWV, aún no hay visos de recuperación del mercado laboral. Este organismo cree que el número de solicitantes de empleo se elevará a 739.000 a finales de este año.

El número de jóvenes menores de 25 años con prestación por desempleo disminuyó en 7.000 en el mes de mayo. Entre los mayores de 55 años ha habido un aumento en el número de prestaciones, al igual que ocurrió en el mes de abril.

En mayo se concedieron 44.000 nuevas prestaciones por desempleo y finalizaron 46.000.

Prestaciones por desempleo y prestaciones asistenciales



Bron: CBS

Leyenda

WW cijfers zijn gecorrigeerde voor seizoeneffecten = Las cifras de prestaciones por desempleo están corregidas por los efectos estacionales

WW uitkeringen = Prestaciones por desempleo

Bijstandsuitkeringen onder 65 jaar = Prestaciones asistenciales para menores de 65 años

Prestaciones por desempleo en curso, por sector

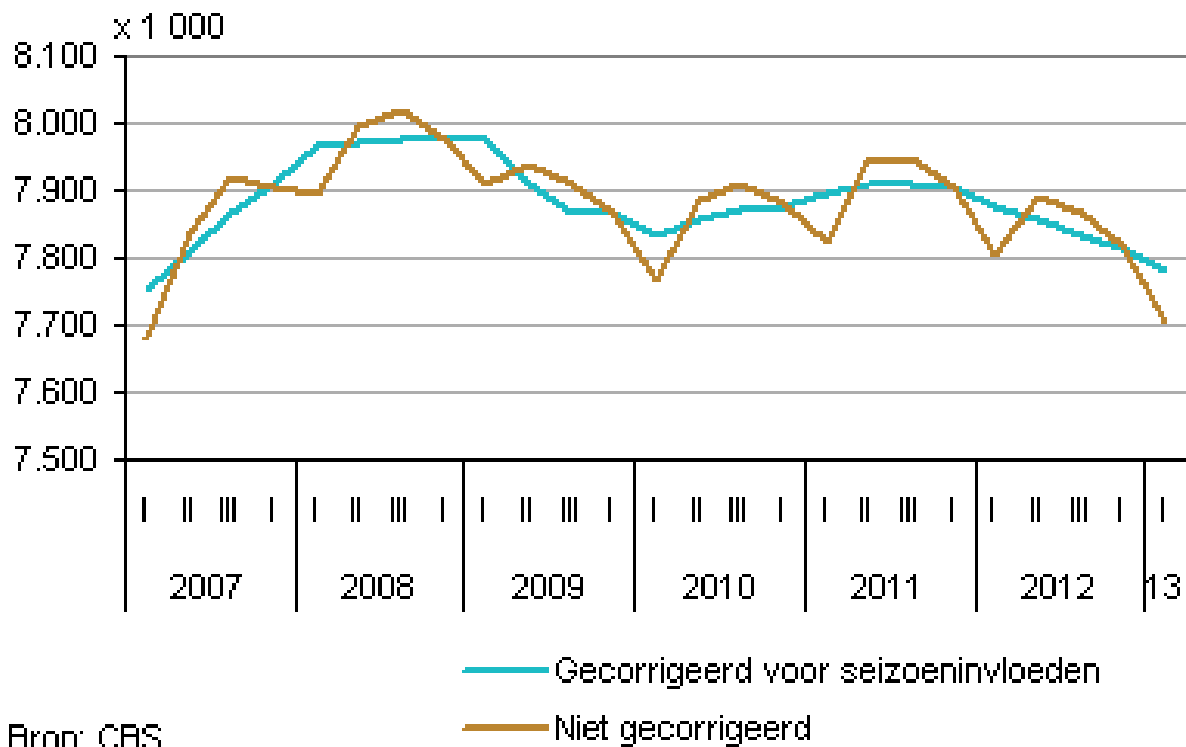
	Mayo 2013	Abril 2013	Variaciones %	Mayo 2012	Variaciones %
Total	377.800	379.500	-0,5	290.900	29,9
Agricultura y pesca	4.400	4.700	-7,6	3.500	23,9
Industria y minería	49.800	49.200	1,1	39.600	25,7
Energía, agua y residuos	320	310	4,2	290	9,2
Construcción	21.800	22.900	-5,1	13.400	62,3
Comercio	58.200	57.600	1,1	44.900	29,6
Hostelería	13.100	13.200	-1,0	9.800	34,1
Transporte y almacenamiento	19.500	19.500	-0,4	14.000	39,0
Finanzas y prestación de servicios	138.200	140.200	-1,4	111.100	24,4
Gestión pública	4.300	4.300	0,3	4.100	4,1
Enseñanza	12.000	12.100	-0,5	9.900	21,3
Sanidad, bienestar y cultura	55.000	53.100	1,6	39.400	39,5
Otros sectores	1.300	1.300		900	

Fuente: CBS, Oficina Central de Estadística

Empleo

En el primer trimestre de 2013 hubo 7,7 millones de puestos de trabajo para asalariados. En comparación con el primer trimestre de 2012, hubo 99.000 empleos menos. La evolución de los puestos de trabajo sigue un claro patrón estacional. Tras la corrección de los efectos estacionales, el número de puestos de trabajo para asalariados en el primer trimestre de 2013 fue, en 34.000, inferior al del cuarto trimestre de 2012.

Puestos de trabajo para empleados



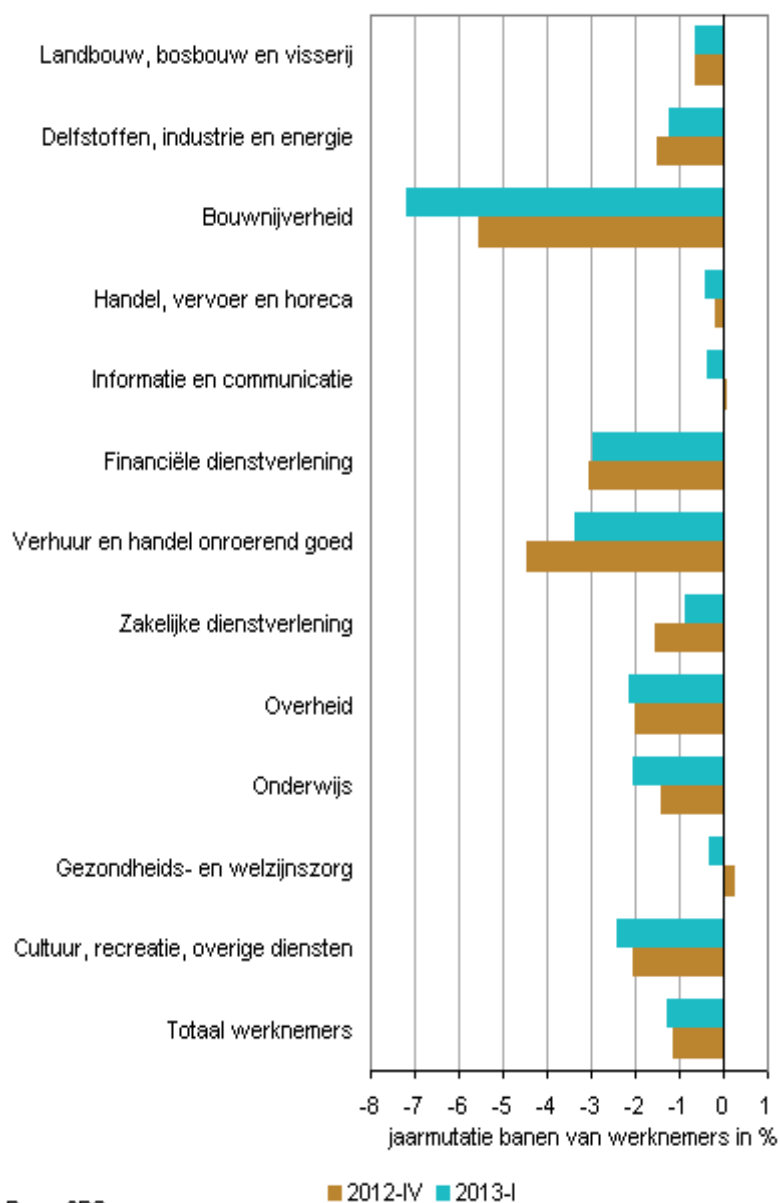
Bron: CBS

Leyenda:

Gecorrigeerd voor seizoeninvloeden = Corregidos los efectos estacionales

Niet gecorrigeerd = No corregidos

Puestos de trabajo por sector empresarial



Bron: CBS

Leyenda

Landbouw bosbouw en visserij = Agricultura, silvicultura y pesca

Delfstoffen, industrie en energie = Minería, industria y energía

Bouwnijverheid = Construcción

Handel, vervoer en horeca = Comercio, transporte y hostelería

Informatie en communicatie = Información y comunicación

Financiële instellingen = Instituciones financieras

Verhuur en handel onroerend goed = Alquiler y comercio de bienes inmuebles

Zakelijke dienstverlening = Prestación de servicios empresariales

Overheid = Administración pública

Onderwijs = Enseñanza

Gezondheids en welzijnszorg = Sanidad y bienestar

Cultuur en recreatie en overige diensten = Cultura, ocio y el resto de servicios

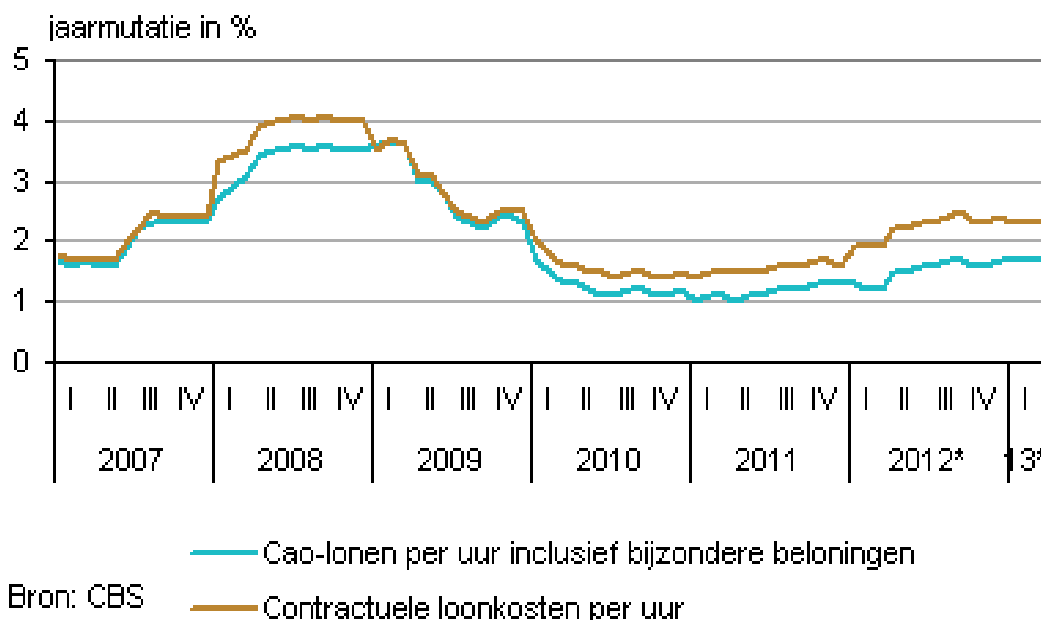
Totaal werknemers = Total de trabajadores

Jaar mutatie banen van werknemers in % = Cambios anuales en puestos de trabajo de trabajadores (%)

Salarios

En el primer trimestre de 2013, los salarios (por hora, incluyendo retribuciones especiales) de convenio colectivo fueron un 1,8% más altos que en el año anterior, alcanzando el punto más alto desde finales de 2009. El crecimiento salarial se sitúa aún muy por debajo del nivel de inflación que en el primer trimestre de 2013 fue del 3,0%.

Salarios de convenio colectivo y gastos salariales contractuales



Leyenda

Jaarmutaties in % = Cambios anuales en %

Cao-lonen per uur inclusief bijzondere beloningen = Salarios de convenio colectivo por hora incluidas las retribuciones especiales

Contractuele loonkosten per uur = Costes salariales contractuales por hora

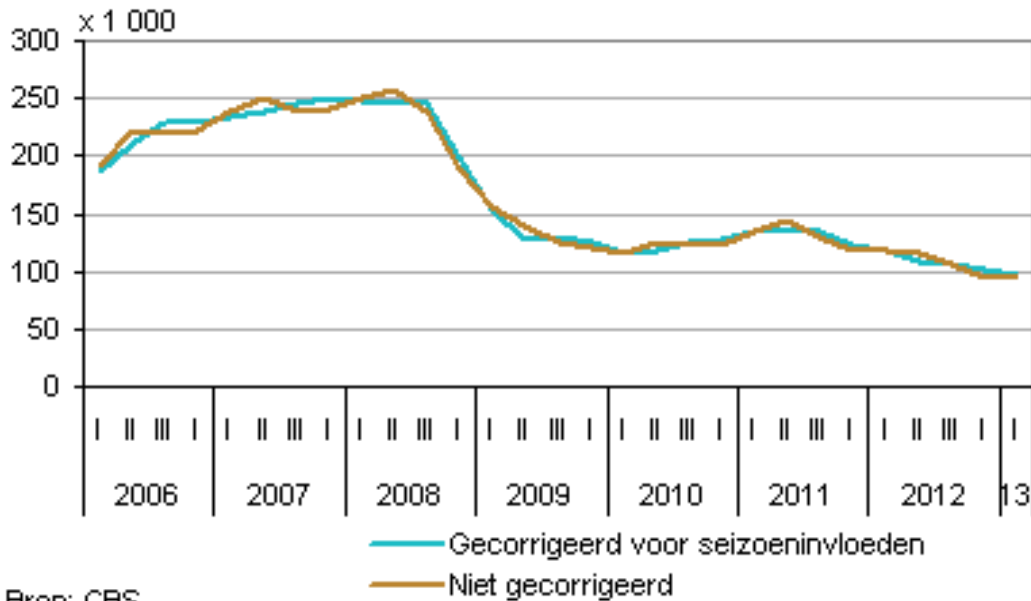
Los costes salariales contractuales aumentaron un 2,2% en el primer trimestre de 2013, un porcentaje más elevado que el de los salarios de convenio colectivo. Esto se debe fundamentalmente a los cambios en las cuotas de los seguros nacionales para el desempleo, incapacidad laboral y enfermedad.

Las cifras aún provisionales sobre el primer trimestre de 2013 se basan en estadísticas construidas sobre el 66% de los convenios colectivos. El porcentaje varía por sector. En el sector subvencionado y en las empresas privadas el porcentaje se sitúa por encima de la media de todos los sectores, mientras que en la Administración sólo se han firmado un 25% de convenios colectivos. Aproximadamente ocho de cada diez empleados está sujeto a un convenio colectivo.

Ofertas de trabajo

A finales de marzo, se contabilizaron 97.000 vacantes laborales abiertas, 5.000 menos que en el trimestre anterior, lo que muestra que sigue disminuyendo el número de ofertas laborales. El número de ofertas de trabajo es el más bajo desde en diez años.

Vacantes abiertas



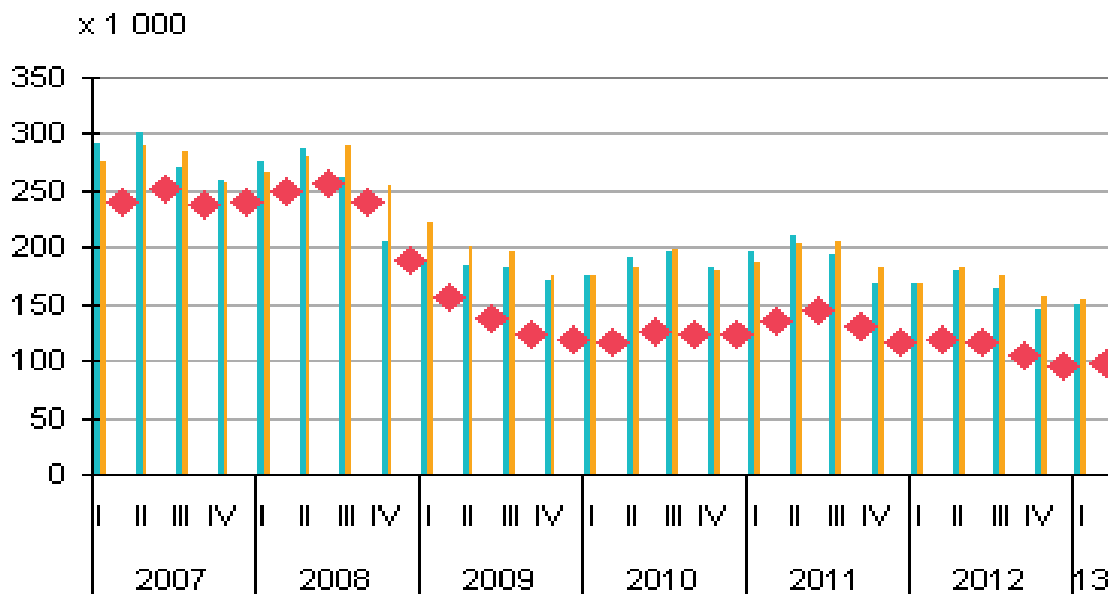
Leyenda

Gecorrigeerd voor seizoeninvloeden = Efectos estacionales corregidos

Niet gecorrigeerd = no corregidos

La evolución del número de vacantes laborales abiertas se determina a partir de la cantidad de vacantes que surgen y de las que se cubren. En el primer trimestre de 2013 han surgido 153.000 vacantes, 16.000 menos que en el año anterior. El número de vacantes cubiertas, con 150.000, también se sitúa por debajo del cuarto trimestre de 2012 y del mismo periodo del año anterior.

Ofertas de trabajo: afluencia, vacantes en curso



Bron: CBS

■ Ontstaan ■ Vervuld ◆ Openstaand

Leyenda

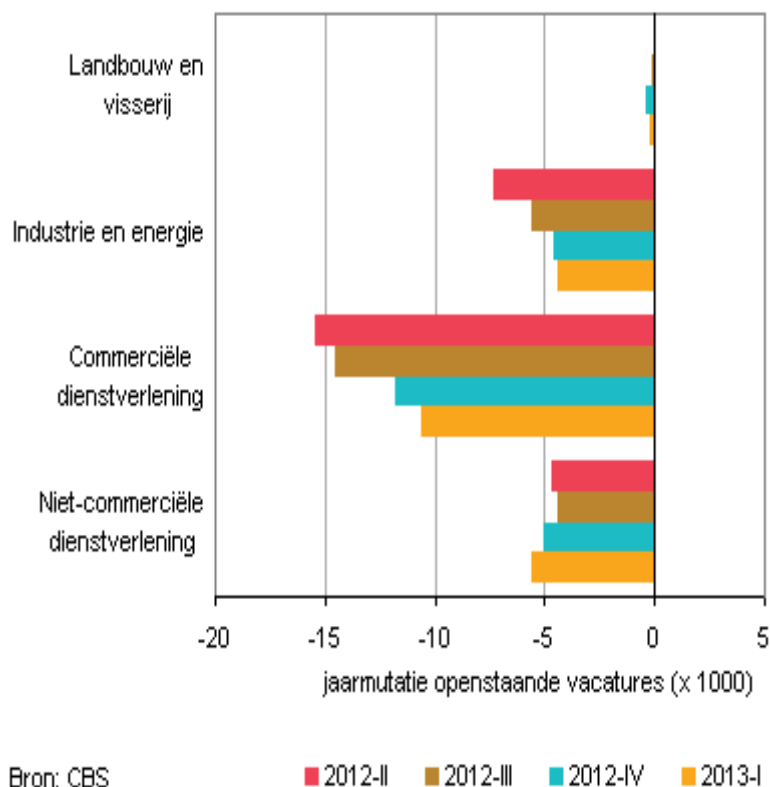
Ontstaan = Surgen

Vervuld = cubiertas

Openstaand = Existentes

Entre los diferentes sectores hay diferencias respecto del número de vacantes laborales abiertas. A finales de marzo había 97.000 vacantes laborales abiertas, 21.000 menos que en el año anterior. El sector de prestación de servicios comerciales contabilizó 59.000 vacantes laborales, 11.000 menos que en el año anterior. En casi todos los sectores ha disminuido el número de ofertas de trabajo, pero en el comercio es donde el descenso ha sido mayor. En la industria el descenso ha sido de 8.000

Vacantes en los diferentes sectores



Leyenda

Landbouw en visserij = Agricultura, y pesca

Industrie en energie = Industria y energía

Commerciële dienstverlening = Prestación de servicios comerciales

Niet commerciële dienstverlening = Prestación de servicios no comerciales

Jaarmutatatie openstaande vacatures (x1000) = Cambios anuales en vacantes abiertas (x1000)

FINANCIACIÓN DE LOS PLANES DE EMPLEO¹⁴

El Ministro de Asuntos Sociales y Empleo ha presentado recientemente unas medidas para la financiación de los planes de empleo. Afecta a proyectos ambiciosos y que conduzcan a un mayor número de puestos de trabajo o de puestos de prácticas para jóvenes, manteniendo la mano de obra y encauzando a los trabajadores amenazados de despido hacia un nuevo puesto de trabajo. Estos proyectos podrán obtener un 50% de financiación del Estado. Se trata de planes conjuntos en los que estén involucradas las organizaciones empresariales y sindicales.

Los planes de prejubilación y las medidas para que los empleados trabajen menos horas no entrarán en consideración en la cofinanciación, excepto que haya un plan específico con el que se contribuya claramente al mantenimiento del empleo y de las oportunidades para los jóvenes.

¹⁴ [Fuente: SZW, Ministerio de Asuntos Sociales y Empleo](#)

El Ministro de Asuntos Sociales y Empleo ha enviado una carta a la Segunda Cámara (Congreso) en la cual se establecen las condiciones de los denominados planes sectoriales, una aplicación concreta de los pactos del Acuerdo Social firmados el pasado mes de abril con los interlocutores sociales.

Desde el ministerio se anima a empresarios y a trabajadores a comenzar rápidamente con los planes sectoriales; es muy importante que empresarios y sindicatos se pongan mano a la obra rápidamente para que la gente pueda mantener u obtener un puesto de trabajo.

Condiciones:

- La financiación será por un periodo máximo de dos años. De 1 de octubre a 31 de diciembre de 2013, se aprobarán las primeras solicitudes elegidas de los planes sectoriales. Estos planes podrán ser coordinados de antemano con el Ministerio de Asuntos Sociales y Empleo. Se han liberado 600 millones de euros para el periodo 2014-2015, pero debido al alto nivel de desempleo el ministerio ha adelantado una parte de los fondos para que ya puedan empezar a funcionar desde 2013.
- Empresarios y sindicatos de cada sector ya pueden ofrecer medias para favorecer que la gente encuentre un trabajo o para orientar hacia un nuevo trabajo a los trabajadores amenazados de despido. Esto se puede llevar a cabo incluyendo formación, trabajo en prácticas o trabajos conjuntos de empleo y aprendizaje. Los trabajadores mayores podrán dedicar una parte de su tiempo de trabajo a la formación de trabajadores jóvenes. En el proyecto debe quedar muy claro porque es necesario la cofinanciación y la contribución estatal

Se ha nombrado a la Sra. Marjan Oudeman Presidente del Plan de acción para abordar la crisis.