

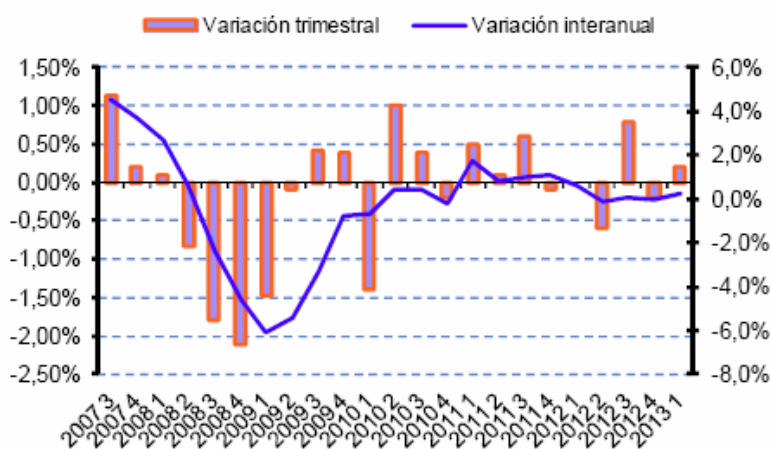
REINO UNIDO

COMENTARIO GENERAL

Según los últimos datos publicados por la Office for National Statistics relativos al segundo cuatrimestre de 2013, el PIB ha aumentado en un 1.5% respecto al mismo periodo del año anterior.

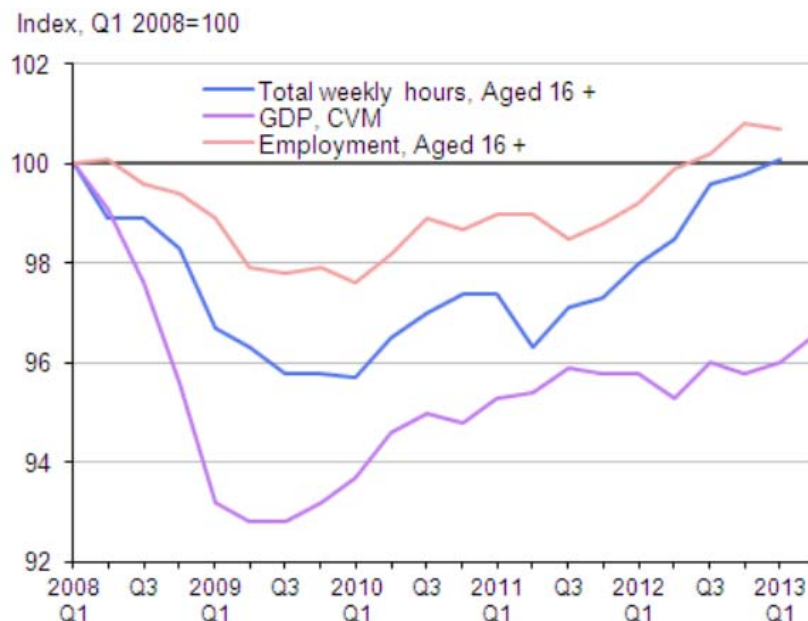


Variación trimestral e interanual del PIB



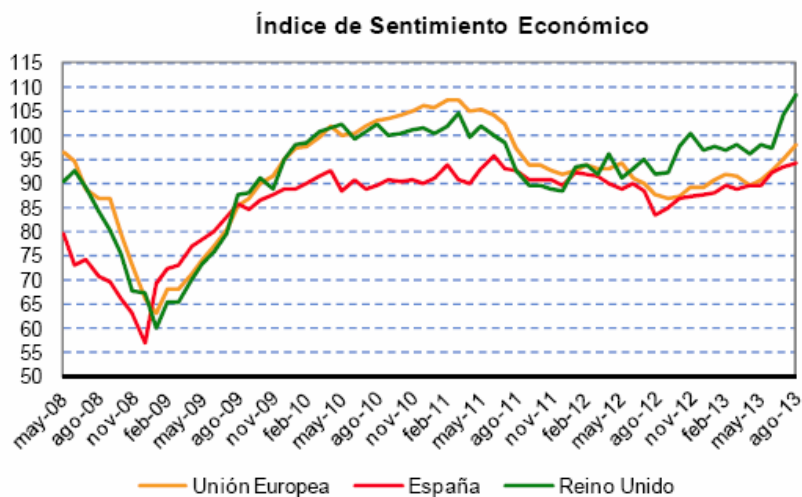
Fuente: "Quarterly National Accounts", ONS

En el siguiente gráfico puede apreciarse la evolución del PIB, empleo y horas semanales trabajadas:



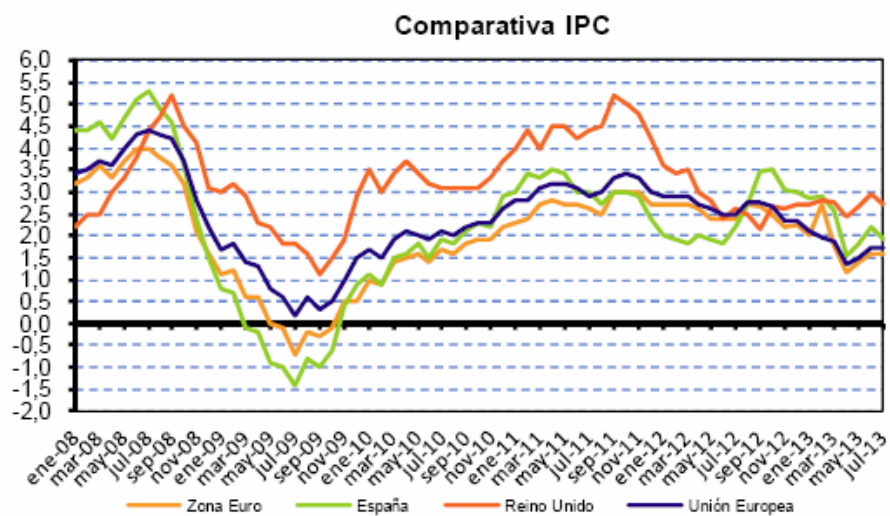
Fuente: ONS

El Índice de Sentimiento Económico es un indicador compuesto por cinco indicadores de confianza sectoriales con distinta ponderación: indicador de confianza industrial (40%), indicador de confianza del sector servicios (30%), indicador de confianza de la construcción (5%), indicador de confianza de los consumidores (20%) e indicador de confianza del comercio minorista (5%).



Fuente: European Commission

Por último, se incluye una tabla comparativa de la inflación en la Zona Euro, España, el Reino Unido y la UE.



Fuente: Eurostat