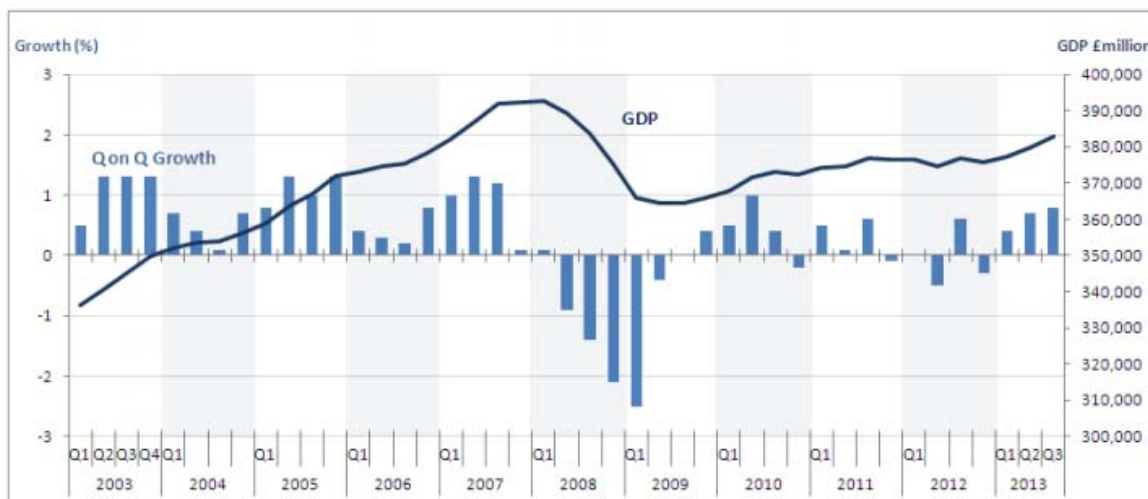


REINO UNIDO

COMENTARIO GENERAL

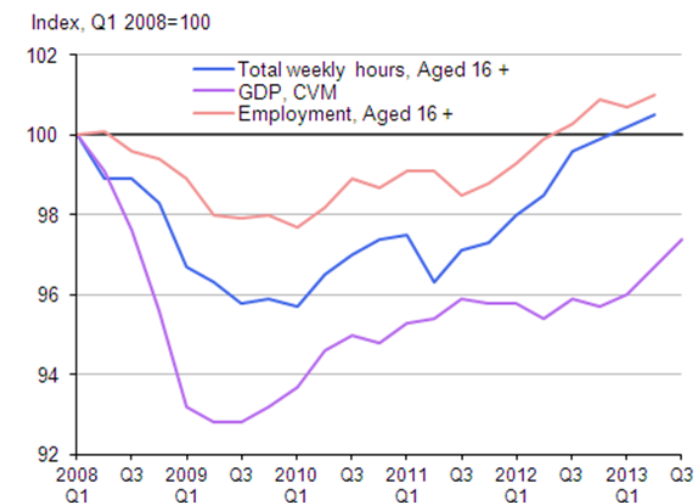
Según los últimos datos publicados por la Oficina Nacional de Estadísticas (ONS) la economía británica creció un 0,8% (tasa trimestral) en el tercer trimestre del año en curso. En tasa interanual el aumento ha sido del 1,5%.

Reino Unido 2003-2013



Source: Office for National Statistics

En el siguiente gráfico puede apreciarse la evolución del PIB, empleo y horas semanales trabajadas:

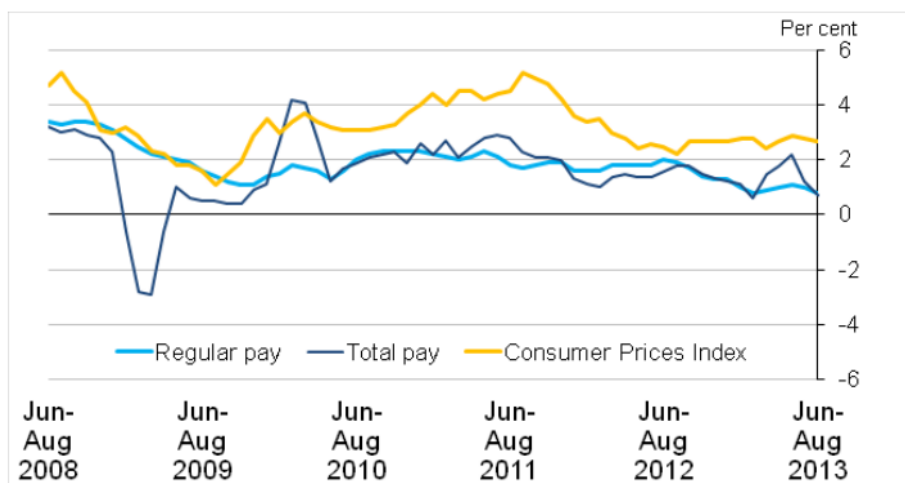


Source: Office for National Statistics

En el siguiente gráfico se puede apreciar la evolución del salario medio total (incluidas bonificaciones), el salario básico (excluidas bonificaciones) y el IPC en el período junio-agosto 2008 a junio-agosto 2013.

En agosto de 2013, el salario medio total se situaba en 474 libras semanales y el salario básico en 447 libras semanales.

Entre el período de junio a agosto 2012 y junio a agosto 2013, el salario total de los asalariados en Gran Bretaña aumentó en un 0,7%. Por su parte, el salario básico aumento en un 0,8%. En ese mismo período, el IPC se incrementó un 2,7%.



Source: Office for National Statistics