

## REINO UNIDO

### ESTADÍSTICAS DE EMPLEO/DESEMPLEO

---

La tasa de desempleo para el trimestre julio-septiembre 2013 se situó en el 7,6%, fijándose el total de desempleados para dicho trimestre en 2,47 millones de personas. Esto supone un descenso de 48.000 personas respecto del período abril a junio de 2013, y un descenso de 48.000 respecto al mismo trimestre del año anterior.<sup>13</sup>

La llamada “cuenta de perceptores” (*claimant count*), que calcula el número de personas que percibe el subsidio por desempleo, descendió en 41.700 personas desde el mes de septiembre de 2013 y en 266.500 desde el mismo período del año anterior, situándose en 1,31 millones de perceptores.<sup>14</sup>

---

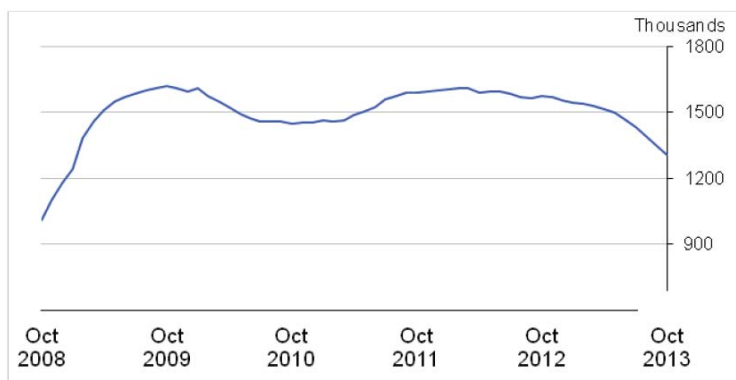
<sup>13</sup>Cabe recordar que, para calcular el número de personas desempleadas, el Reino Unido utiliza la definición recomendada por la Organización Internacional del Trabajo, según la que los desempleados son personas:

- sin trabajo, que quieren un trabajo, que han buscado activamente trabajo en las últimas cuatro semanas y que están disponibles para trabajar en las próximas dos semanas.
- que no están trabajando, pero han encontrado un trabajo y están esperando para empezar en las próximas dos semanas.

<sup>14</sup> La cuenta de perceptores (*claimant count*) incluye solamente a aquellos desempleados que están percibiendo prestaciones relacionadas con el desempleo. Esta supone normalmente una cifra menor que la cifra de desempleados porque algunos desempleados no tienen derecho a percibir prestaciones relacionadas con el desempleo o, teniendo derecho a ellas, deciden no solicitarlas.

Se incluye un gráfico con la evolución de la cuenta de perceptores en los últimos seis años:

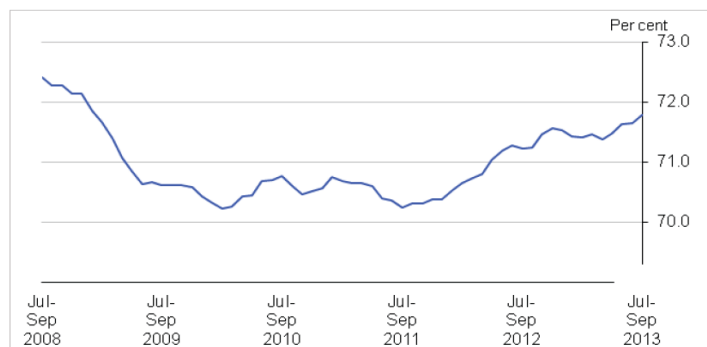
### Claimant Count, seasonally adjusted



Source: Office for National Statistics, Work and Pensions

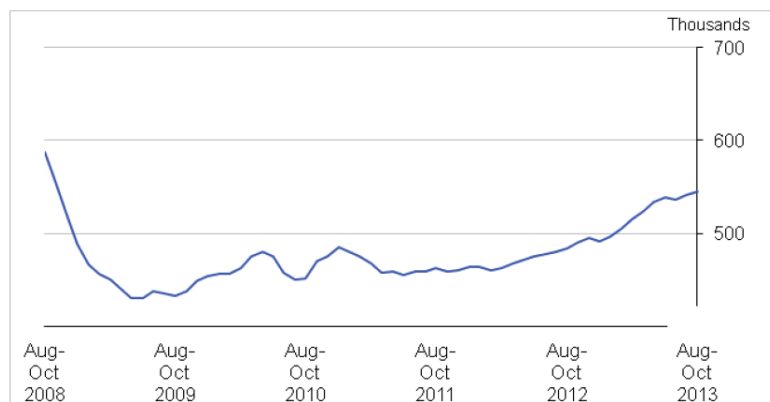
Por otro lado, la tasa de empleo (que incluye a las personas que han trabajado en el periodo de referencia o que estaban temporalmente fuera del puesto de trabajo, por ejemplo, de vacaciones) se situó en el 71,8% para el trimestre julio-septiembre 2013. El número de empleados de 16 años o más aumentó en 177.000 personas durante el trimestre, situándose en 29,95 millones de personas.

Evolución de la tasa de empleo en los últimos seis años:



Source: Labour Force Survey - Office for National Statistics

Durante el trimestre de agosto a octubre de 2013, estuvieron vacantes 545.000 puestos de trabajo, lo que supone un aumento de 6.000 vacantes respecto del trimestre mayo-julio de 2013 y de 62.000 con respecto al año anterior. A continuación se muestra un cuadro con la evaluación del número de puestos vacantes en los últimos seis años.



Source: Vacancy Survey - Office for National Statistics

El informe completo de la *Office for National Statistics* puede consultarse siguiendo este enlace: [http://www.ons.gov.uk/ons/dcp171778\\_332467.pdf](http://www.ons.gov.uk/ons/dcp171778_332467.pdf)

## ESTADÍSTICAS SOBRE JÓVENES NEETs EN REINO UNIDO

### Trimestre de julio a septiembre de 2013

- Durante el trimestre de julio a septiembre de 2013 se registró un total de 1.07 millón de jóvenes (de 16 a 24 años) que ni estudian, ni trabajan, ni reciben formación, NEETs, acrónimo inglés de la expresión NINIs; lo que ha significado un descenso en 19.000 desde abril de 2013 y en 28.000 durante el mismo período del año anterior.
- El porcentaje actual de NEETs es el 14,9%, un descenso del 0,2% desde abril a junio de 2013 y un descenso del 0,3% durante el mismo período del año anterior.
- El 55% de todos los jóvenes NEETs estaban buscando trabajo y estaban disponibles para trabajar y, por tanto, clasificados como desempleados. El resto o no estaban buscando empleo y/o no estaban disponibles para trabajar y, por tanto, están clasificados como económicamente inactivos.

En el siguiente gráfico puede apreciarse en porcentaje el número de jóvenes NEETs de 16 a 24 años de edad:



Fuente: Office for National Statistics

Durante el trimestre de julio a septiembre de 2013, se registraron 59.000 personas en edades comprendidas entre 16 y 17 años clasificados como NEETs, lo que ha significado un descenso de 13.000 desde el trimestre abril a junio de 2013 y un descenso de 8.000 durante el mismo período el año anterior. En cuanto a los jóvenes en edades comprendidas entre 18 y 24 años se contabilizó 1.01 millón, lo que ha significado un descenso de 6.000 desde abril a junio de 2013 y 20.000 menos que durante el mismo periodo del año anterior.

### Jóvenes desempleados que eran NEETs

En Reino Unido las cifras de desempleo se miden por el número de personas desempleadas que han estado activamente buscando empleo durante las últimas cuatro semanas y que están disponibles para el trabajo en las próximas dos semanas. Durante el trimestre julio a septiembre de 2013, se contabilizaron 594.000 jóvenes NEETs desempleados (en edades de 16 a 24 años), 9.000 más que en el trimestre abril a junio de 2013 y 29.000 más que en el mismo período del año anterior. Así en el trimestre de julio a septiembre de 2013 se registraron:

- 363.000 hombres desempleados en edades de 16 a 24 años que eran NEETs, y
- 231.000 mujeres desempleadas en edades de 16 a 24 años que eran NEETs.

### Jóvenes económicamente inactivos que eran NEETs

En Reino Unido la inactividad económica se mide por el número de personas que aunque no trabajan no hayan buscado empleo en las últimas cuatro semanas y/o no están disponibles para trabajar en las próximas dos semanas. Durante el trimestre de julio a septiembre de 2013, se registraron 479.000 jóvenes económicamente inactivos NEETs (en edades de 16 a 24 años), 28.000 menos que el trimestre abril a junio de 2013 y 57.000 menos que durante el mismo período del año anterior. Así en el trimestre julio a septiembre de 2013 se registraron:

- 145.000 hombres económicamente inactivos en edades de 16 a 24 años que eran NEETs, y
- 334.000 mujeres económicamente inactivas en edades de 16 a 24 años que eran NEETs.

Esta cifra más elevada de mujeres refleja el hecho de que algunas jóvenes que no eran NEETs no forman parte de la población activa debido a que son madres y, por tanto, están al cuidado de una familia.