

## REINO UNIDO

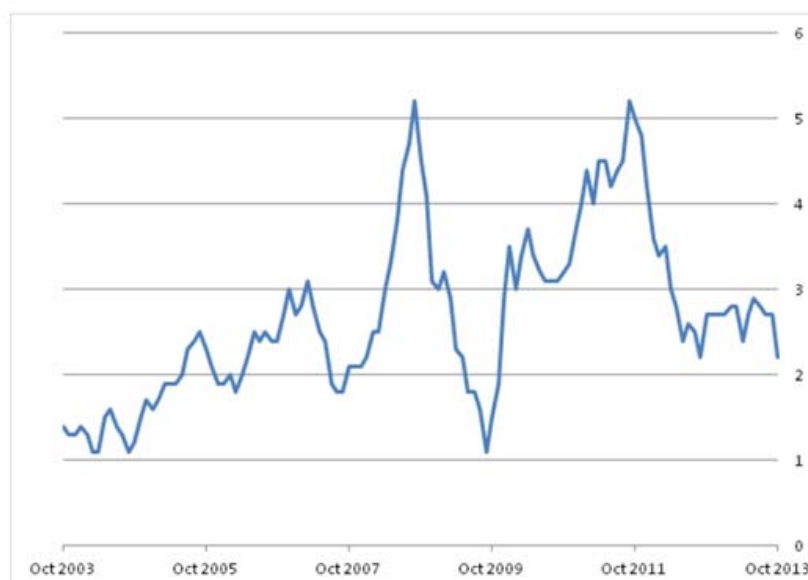
### COMENTARIO GENERAL

El índice de precios al consumo (CPI) descendió notablemente a finales de octubre de 2013, situándose en el 2,2%, en tasa interanual, desde el 2,7% en el mes de septiembre de 2013.

El índice CPIH, que incluye los costes de ocupación de la vivienda, bajó al 2%, desde el 2,5% en el mismo mes.

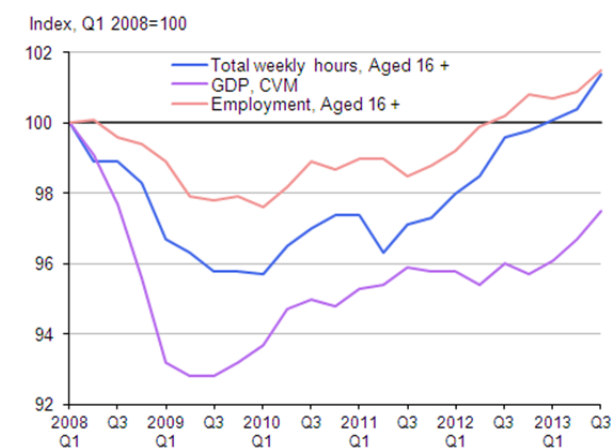
Por su parte, el índice RPIX, que excluye el pago de créditos hipotecarios, se fijó en el 1,9%, en tasa interanual, frente al 2,5% del mes de septiembre de 2013.

Progreso del porcentaje del IPC durante los últimos 10 años  
Reino Unido



Source: Office for National Statistics

En el siguiente gráfico puede apreciarse la evolución del PIB, empleo y horas semanales trabajadas:

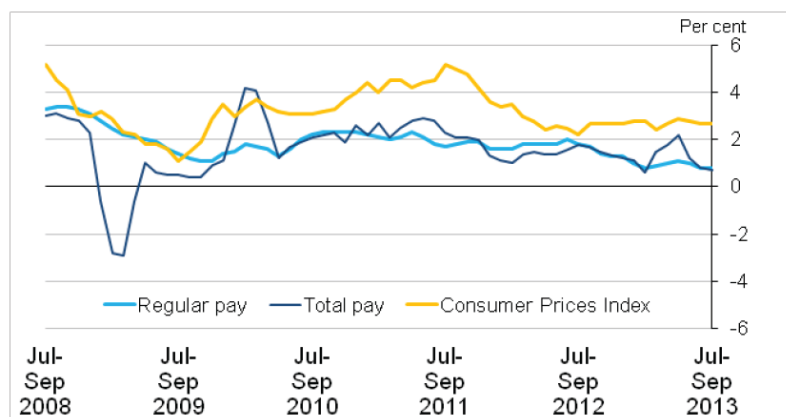


Source: Office for National Statistics

En el siguiente gráfico se puede apreciar la evolución del salario medio total (incluidas bonificaciones), el salario básico (excluidas bonificaciones) y el IPC en el período julio-septiembre 2008 a julio-septiembre 2013.

En septiembre de 2013, el salario medio total se situaba en 475 libras semanales y el salario básico en 447 libras semanales.

Entre el período de julio a septiembre 2012 y julio a septiembre 2013, el salario total de los asalariados en Gran Bretaña aumentó en un 0,7%. Por su parte, el salario básico aumento en un 0,8%. En ese mismo período, el IPC se incrementó un 2,7%.



Source: Office for National Statistics