

FORMACIÓN PROFESIONAL

ALEMANIA

LA CIFRA DE CONTRATOS DE FORMACIÓN PROFESIONAL EN EL NIVEL MÁS BAJO DE LA HISTORIA

La evolución del mercado de formación profesional en 2013¹⁵

En el año 2013 no sólo se registró un retroceso de la oferta de puestos de formación profesional sino también hubo menos demanda por parte de los jóvenes. Como resultado, la cifra de nuevos contratos de formación profesional alcanzó su nivel más bajo desde la reunificación alemana. Al mismo tiempo se observan cada vez mayores problemas de compatibilidad entre los deseos de los solicitantes y la expectativa de la patronal. De esta forma, creció la cifra de puestos empresariales de formación profesional no ocupados y asimismo creció la cifra de solicitantes que no lograron encontrar un puesto de formación profesional que hubiera correspondido a sus ambiciones. En resumidas cuentas, la situación en el mercado de la formación profesional ha empeorado, resulta cada vez más difícil conseguir que todos los jóvenes interesados en una formación profesional la puedan hacer.

La evolución del mercado de formación profesional de 2009 a 2013

	2009	2010	2011	2012	2013	Evolución en 2013 frente a 2012	
						Total	%
Oferta de puestos de formación profesional							
Total	581.562	579.564	599.070	584.532	564.249	-20.283	-3,5
Ocupados	564.306	559.959	569.379	551.259	530.715	-20.544	-3,7
Al 30-09 aún vacantes	17.255	19.605	29.689	33.274	33.534	+261	+0,8
Empresariales	535.761	538.521	568.608	558.627	542.568	-16.059	-2,9
No empresariales	45.801	41.043	30.459	25.905	21.678	-4.224	-16,3
Demanda de puestos de formación profesional							
Total solicitantes	652.848	640.332	641.700	627.243	614.277	-12.963	-2,1
Con éxito	564.306	559.959	569.379	551.259	530.715	-20.544	-3,7
Al 30-09 todavía en búsqueda	88.540	80.371	72.319	75.984	83.564	+7.581	+10,0
Relación oferta-demanda							
Total	89,1	90,5	93,4	93,2	91,9	-1,3	
Puestos empresariales	82,1	84,1	88,6	89,1	88,3	-0,7	
Nuevos contratos de FP	564.306	559.959	569.379	551.259	530.715	-20.544	-3,7

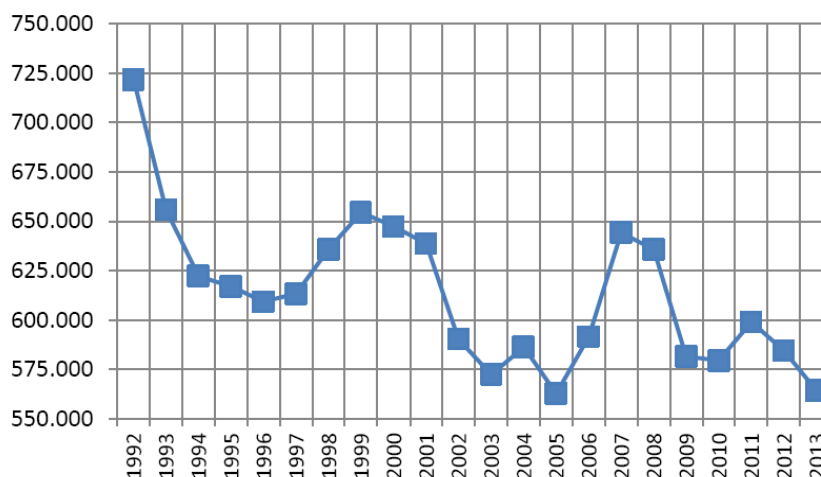
En 2013 a nivel de toda Alemania se registró una oferta de 564.200 puestos de formación profesional y aprendizaje dual, 20.300 menos que en 2012 (-3,5%). Entre dichos puestos de formación profesional figuraron 542.600 puestos empresariales (-16.100 / -2,9%) y 21.700 no empresariales (-4.200 / -16,3). En particular, en los áreas de la industria y del comercio se registró un retroceso de la cifra de contratos de formación profesional (-14.200 / -4,0%). En el área de los oficios, el retroceso se elevó a 4.700 (-3,0%).

¹⁵ http://www.bibb.de/dokumente/pdf/a21_beitrag_naa-2013.pdf
Actualidad Internacional Sociolaboral nº 178

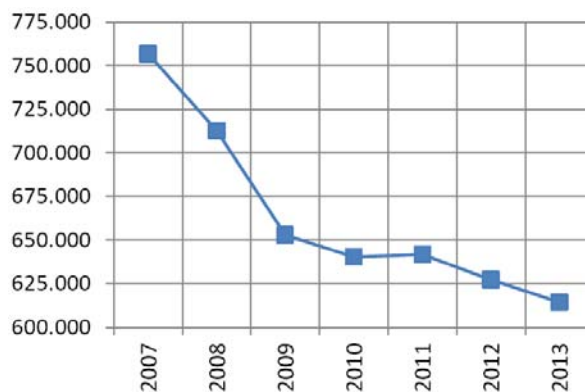
La demanda de puestos de trabajo bajó a nivel nacional en 13.000 (-2,1%) a 614.300 lo que es la cifra más baja desde 2007 cuando por primera vez se hizo un cálculo de la demanda según la pauta actual. En comparación con 2007, la demanda bajó en 142.600 (-18,8%). La razón principal para el retroceso de la demanda es la evolución demográfica en cuyo transcurso cada vez menos personas jóvenes entran en el mercado laboral.

La relación entre la oferta y la demanda bajó en 2013 a 91,9 ofertas de puestos de formación profesional frente a 100 solicitantes (-1,3 puntos porcentuales en comparación con 2012).

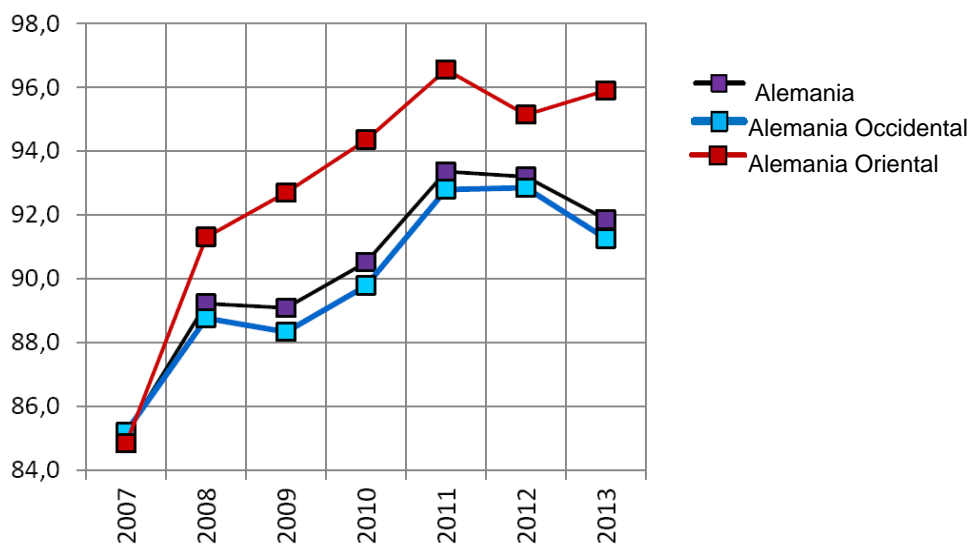
La evolución de la oferta de puestos de formación profesional en Alemania de 1992 a 2013



La evolución de la demanda de puestos de formación profesional en Alemania de 2007 a 2013



La evolución de la relación entre la demanda y la oferta de puestos de formación profesional en Alemania de 2007 a 2013



Características generales de los nuevos contratos de formación profesional en 2013

En 2013 la cifra de nuevos contratos de formación profesional bajó al nivel más bajo de la historia de la Alemania reunificada. Frente a 2012, el retroceso ascendió a 20.600 (-3,7%) a sólo 530.700. En Alemania Oriental se registraron sólo 74.200 nuevos contratos de formación profesional firmados lo que es aproximadamente la mitad de la cifra registrada en 1999 (148.800). En Alemania Occidental, la cifra de puestos de formación profesional bajó a 456.500, algo más que en el año crítico de 2005 cuando se registraron sólo 434.200 contratos nuevos. Frente a 2012 el retroceso fue de 15.900.

Para el 7,1% de los puestos de formación profesional registrados por los servicios de asesoramiento y colocación no se encontraron solicitantes apropiados. De esta forma, la cifra de puestos de formación profesional no ocupados creció en 300 (+0,8%) a 33.500, el nivel más alto desde 1996. De esta forma, pese al retroceso de la cifra de puestos de formación profesional empresariales ha vuelto a crecer la cifra de puestos no ocupados.

Es obvio que a las empresas les resulta cada vez más difícil encontrar a aprendices para sus puestos de formación profesional. En particular, resulta difícil encontrar aprendices apropiados para los oficios y la agricultura.

Por otra parte, en 2013 cerca de 83.600 jóvenes interesados en una formación profesional no lograron firmar un contrato. Al 30 de septiembre de 2013 la cifra de solicitantes que todavía estaban buscando una oferta adecuada se elevó al 14,9% en relación con el total de los solicitantes registrados por la Agencia Federal de Empleo, y al 13,6% en relación con el total de los solicitantes de un puesto de formación profesional. Así pues, se trata del segundo año consecutivo en el que tanto la cifra de puestos de formación profesional no ocupados como la cifra de solicitantes sin contrato aumentaron mientras que al mismo tiempo bajaron la oferta total de puestos de formación profesional así como la cifra de solicitantes.

La cifra de jóvenes que en un principio declaran su interés por una formación profesional dual es más alta que la cifra de los que finalmente presentan una solicitud. Muchos jóvenes

se interesan por una formación profesional dual pero después prefieren empezar a trabajar, hacer prácticas, realizar estudios superiores, etc. En 2013, la cifra de jóvenes generalmente interesados en una formación profesional ascendió a 816.500, 9.500 (1,2%) menos que en 2012. De estos, el 65,0% pudo cursar una formación profesional dual (2012: 66,7%; 2011: 68,2%).

La evolución del problema de incompatibilidad entre la oferta y la demanda de puestos de formación profesional en Alemania de 2009 a 2013

