

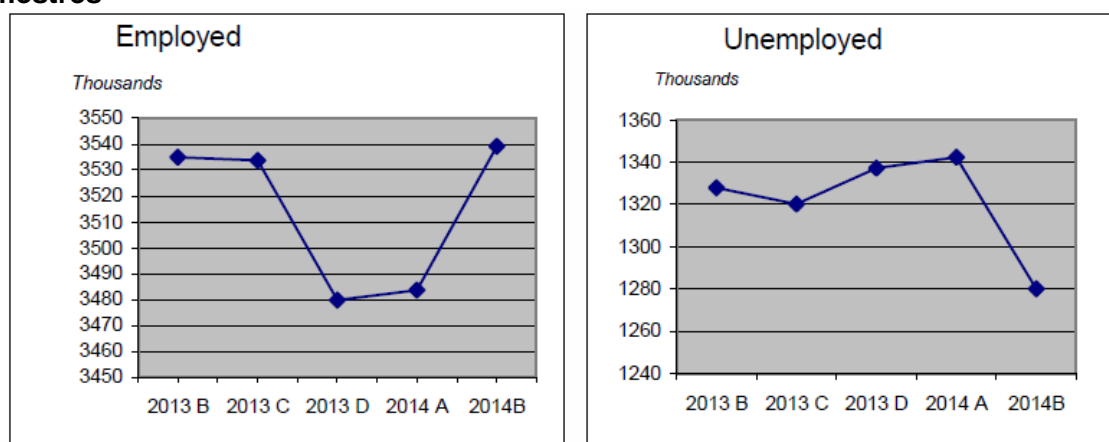
GRECIA

LOS DATOS DE LA SEGUNDA ENCUESTA TRIMESTRAL

Según los datos de la Autoridad Helena de Estadística (ELSTAT) en el segundo trimestre de 2014, los desempleados fueron 1.280.101, con una tasa de desempleo del 26,6%, con 1,2 puntos menos que en el trimestre anterior (27,8%) y 7 décimas menos que en el II trimestre de 2013, cuando fue del 27,3%.

El número de personas empleadas (3.539.085) ha aumentado tanto respecto al trimestre anterior (+1,6%) como respecto al mismo trimestre de 2013 (+0,1%). En cuanto al número de desempleados, ha disminuido un 4,6% respecto al trimestre anterior y un 3,6% respecto al segundo trimestre del año pasado.

Gráfico 1.- Evolución del número de empleados y desempleados en los cinco últimos trimestres

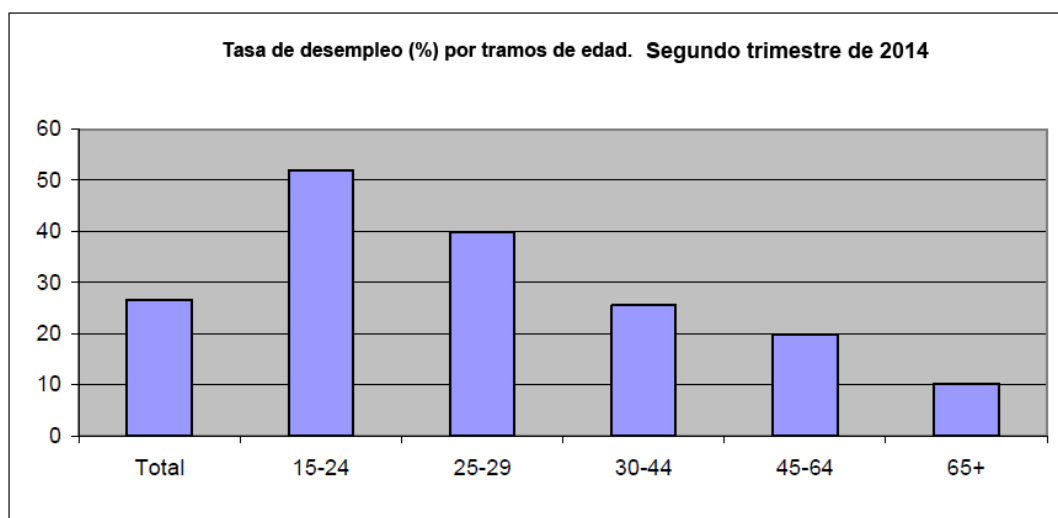


Características del desempleo.-

Por géneros, la tasa de desempleo femenina (30,4%) sigue siendo considerablemente mayor que la masculina (23,5%). Por tramos de edad, el de jóvenes entre 15 y 24 años sigue presentando tasas de desempleo muy altas, aunque vayan disminuyendo: 52,0%, frente al 59,2% del segundo trimestre de 2013 en general; y 57,5% (frente al 64,9% del año pasado) para las mujeres.

Cuadro 1.- Tasa de desempleo por género y tramos de edad. Segundo trimestre 2013 y 2014

Tramos de edad	Segundo trimestre					
	2013			2014		
	Hombres	Mujeres	Total	Hombres	Mujeres	Total
Total	24,3	31,2	27,3	23,5	30,4	26,6
15-24	54,5	64,9	59,2	47,1	57,5	52,0
25-29	41,7	47,0	44,1	37,8	42,4	40,0
30-44	21,7	30,2	25,5	22,3	29,5	25,5
45-64	17,6	20,6	18,8	17,8	22,8	19,9
65+	13,0	5,4	10,9	11,1	7,9	10,2

Gráfico 2.- Tasa de desempleo por edades - Segundo trimestre 2014

Considerando el nivel de educación, la tasa de desempleo es mayor entre las personas que no han completado la educación primaria (43,3%) y los que no tienen ningún grado de escolarización (34,8%). Por el contrario, las tasas de desempleo más bajas las tienen los que poseen un título postuniversitario (13,4%), y los licenciados (19,0%).

Cuadro 2.- Tasa de desempleo por género y nivel de educación. Segundo trimestre de 2013 y 2014

Nivel de educación según la C.I.N.E. ¹	Segundo trimestre					
	2013			2014		
	Hombres	Mujeres	Total	Hombres	Mujeres	Total
Total	24,3	31,2	27,3	23,5	30,4	26,6
CINE 5AS, 6 (Doctorado o similar)	12,5	16,8	14,4	11,1	16,1	13,4
CINE 5A (Licenciaturas teóricas)	14,8	20,8	17,9	16,4	21,3	19,0
CINE 5B (Licenciaturas técnicas)	23,4	37,9	30,7	22,3	33,1	27,5
CINE 3 (2º ciclo educ. secundaria)	25,8	35,3	29,6	25,1	35,8	29,5
CINE 2 (1º ciclo educ. secundaria)	30,8	36,5	32,8	30,1	35,4	32,0
CINE 1 (Educación primaria)	27,5	26,4	27,0	25,2	27,7	26,2
No han completado CINE 1	37,5	44,8	39,7	38,8	52,5	43,3
No han ido a la escuela	38,6	51,5	43,6	29,7	44,5	34,8

1) Clasificación Internacional Normalizada de la Educación

Del total de los desempleados, un 21,4% está buscando trabajo sólo a jornada completa, mientras que el 72,7% preferiblemente a jornada completa, pero aceptaría también el tiempo parcial. El 5,9% de los que buscan trabajo lo buscan a tiempo parcial o indiferentemente a tiempo parcial o jornada completa.

El 4,6% de los desempleados durante el segundo trimestre de 2014 no ha aceptado ofertas de trabajo, por varias razones. Principalmente:

- Puesto de trabajo incómodo (27,9%)
- Retribución no satisfactoria (24,5%)
- Horario de trabajo no conveniente (21,1%)

El porcentaje de los nuevos desempleados, es decir los que entran por primera vez en el mercado de trabajo es 22,8%. Y la tasa de desempleados de larga duración (más de un año en busca de trabajo) es 74,4%.

En cuanto a la nacionalidad, la tasa de paro es mayor entre las personas extranjeras (33,0%) que entre los de nacionalidad griega (26,0%); así como es mayor la tasa de actividad del colectivo inmigrante (73,6%) que la de los griegos (50,5%).

A nivel territorial, sigue habiendo una cierta diferencia entre regiones, pasándose del 17,9% del Egeo Meridional al 29,9% de la Grecia Occidental.

Cuadro 3.- Tasa de desempleo por regiones. Segundo trimestre de 2013 y 2014

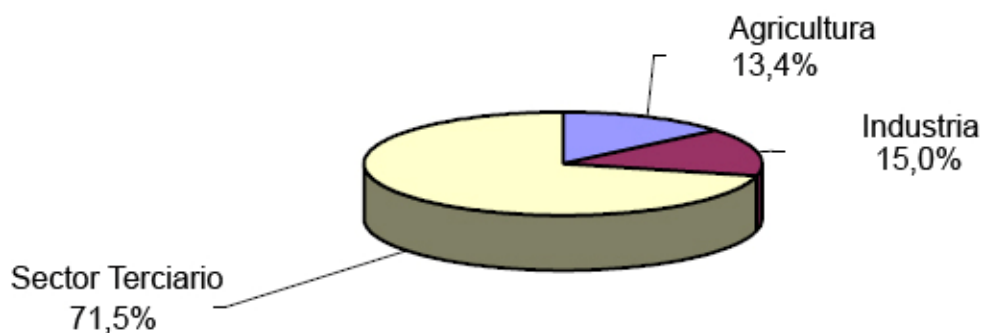
	2º trimestre 2013	2º trimestre 2014
Egeo Meridional	19,8	17,9
Islas Jónicas	16,4	21,1
Egeo Septentrional	22,3	22,7
Creta	24,1	22,8
Peloponeso	21,7	23,6
Macedonia del Este y Tracia	27,3	23,8
Tesalia	25,6	25,1
Grecia Central	27,0	26,8
Macedonia Occidental	32,6	27,3
Ática	28,5	27,4
Epiro	27,2	28,3
Macedonia central	30,3	29,4
Grecia Occidental	28,6	29,9
TOTAL GRECIA	27,3	26,6

Características del empleo

Durante el segundo trimestre de 2014 encontraron trabajo 171.345 personas que estaban desempleadas hacía un año. Durante el mismo período, 50.114 personas inactivas encontraron trabajo. Por el contrario, de las personas que trabajaban hacía un año, 138.438 resultaban desempleadas en el segundo trimestre de 2014 y 76.753 pasaron a ser inactivas en el mismo período. Además, 108.853 personas que eran inactivas hacía un año, en el segundo trimestre de 2014 entraron en el mercado del trabajo como personas en busca de empleo.

Examinando la evolución del empleo en los distintos sectores de actividad económica, en comparación con el segundo trimestre de 2013, se registró un descenso en un 1,1% en el sector primario (Agricultura); en el secundario (Industria) el empleo bajó un 3,7% y en el Terciario (Servicios) aumentó un 1,2%. La distribución por sectores de actividad económica era la siguiente: agricultura, 13,4%; industria: 15,0%; y terciario: 71,5%.

DISTRIBUCIÓN PROPORCIONAL DE LOS EMPLEADOS POR SECTOR DE ACTIVIDAD ECONÓMICA -II TRIMESTRE 2014



El porcentaje del trabajo a tiempo parcial es el 9,4% del total de los empleados. El 65,7% de quienes eligen el tiempo parcial lo hace porque no encuentra trabajo a jornada completa; mientras que el 5,8% elige el tiempo parcial por otras razones personales o familiares, el 4,6% porque son estudiantes, el 2,5% para cuidar de niños o de adultos dependientes, y el 17,7% por otros motivos. El porcentaje de trabajadores por cuenta ajena asalariados está estimado en un 64,6% del total de personas ocupadas y es mucho más bajo que el correspondiente porcentaje medio de la Unión Europea (83,4%).

DISTRIBUCIÓN PROPORCIONAL DE LOS EMPLEADOS POR CONDICIÓN -II TRIMESTRE 2014

