

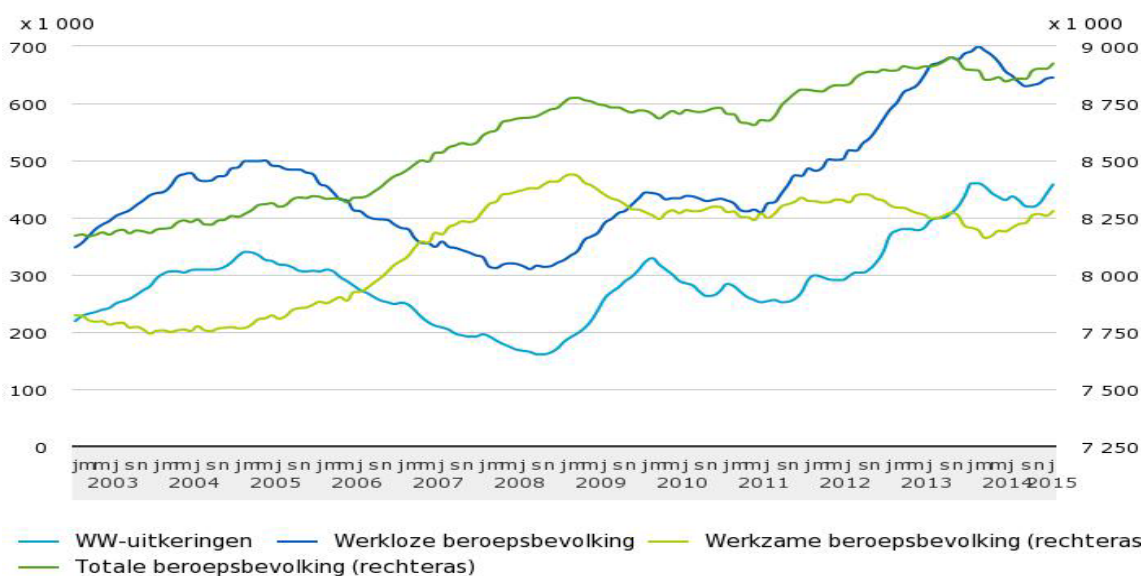
PAÍSES BAJOS

CRECE LIGERAMENTE EL DESEMPLEO²³

En el mes de enero de 2015, el número de personas que no tienen un trabajo remunerado y que lo buscan ha aumentado en 2.000 respecto del mes de diciembre de 2014. Con ello, la cifra de desempleados en personas de entre 15 y 75 años de edad se sitúa en **645.000**, un **7,2%** de la población activa, según los datos publicados por la Oficina Central de Estadística, CBS. Desde el mes de enero de 2015, el desempleo en los Países Bajos se mide según las directrices de la OIT y es por ello que a pesar de un aumento en la tasa de desempleo, el porcentaje ha pasado del 8,1% en diciembre (criterio holandés) al 7,2% (criterio de la OIT) en enero.

Las cifras facilitadas por el Instituto de Gestión de los Seguros Sociales muestran que las prestaciones por desempleo han aumentado en 17.000 en el mes de enero, ascendiendo a un total de 458.000. El número de prestaciones en enero de 2015 fue ligeramente inferior que en el mismo mes del año anterior.

Población activa y prestaciones por desempleo



Leyenda:

ww-uitkeringen = prestaciones por desempleo

werkloze beroepsbevolking = desempleados entre la población activa

werkzame beroepsbevolking (recheras) = población activa empleada (escala de la derecha)

Totale beroepsbevolking (rechteras) = Población activa total (escala de la derecha)

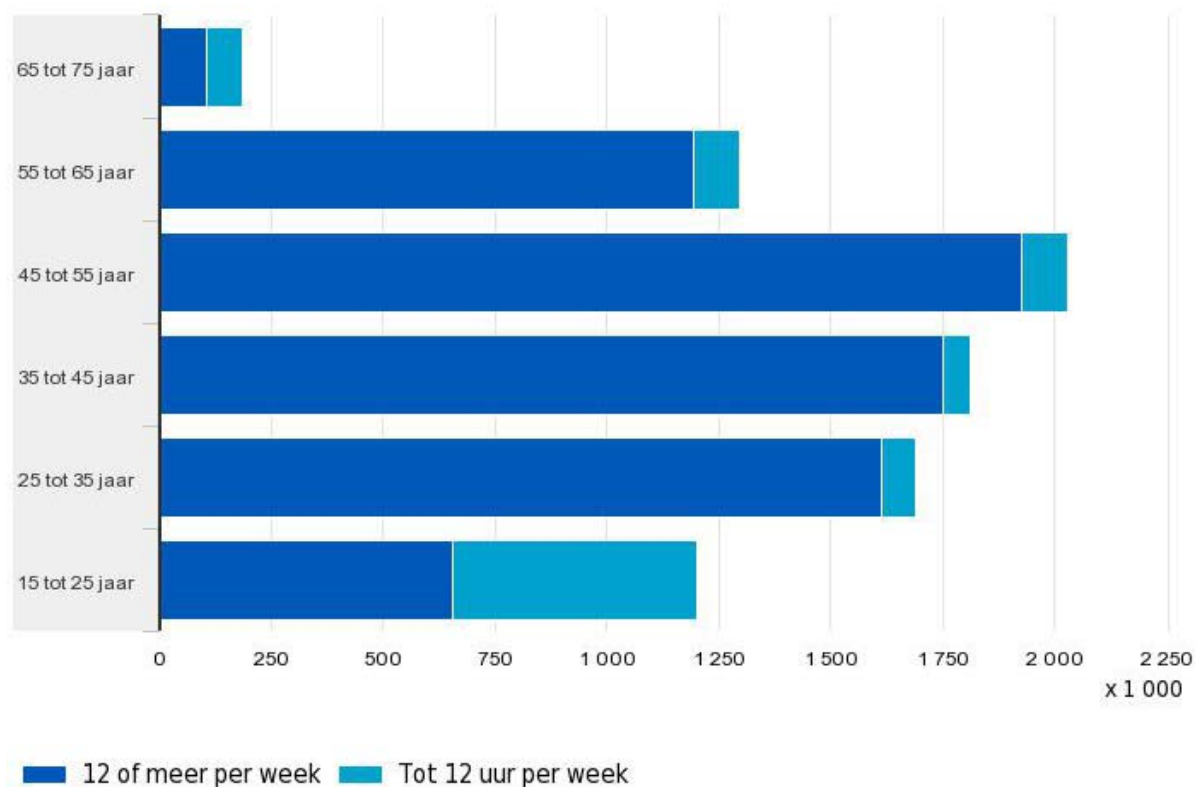
En promedio, en los tres últimos meses, el número de parados aumentó en 4.000 por mes. En el mismo periodo también aumento la población activa empleada en un promedio de 6.000 por mes.

En 2014 hubo casi 8,2 millones de personas de entre 15 y 75 años de edad con un trabajo de al menos una hora por semana, un 12% de ellos trabajó menos de doce horas por semana. Este grupo no sería contabilizado según la definición nacional, pero según la definición de la OIT sí que pertenecen a la población activa empleada. Más de la mitad de los puestos de trabajo de menos de hasta doce horas por semana están ocupados por jóvenes menores de 25 años. En personas de entre 25 y 65 años de edad, los trabajos de

²³ Fuente: Oficina Central de Estadística, CBS, febrero de 2015.

pocas horas por semana resultan poco atractivos. Por el contrario entre las personas de 65 a 75 años, el porcentaje de trabajos de pocas horas por semana es relativamente alto. El grupo de personas que trabaja en esas edades es muy bajo.

Población activa empleada por edad y número de horas de trabajo, en 2014



Leyenda:

Tot.... Jaar = hasta..... años

12 of meer per week = doce o más por semana

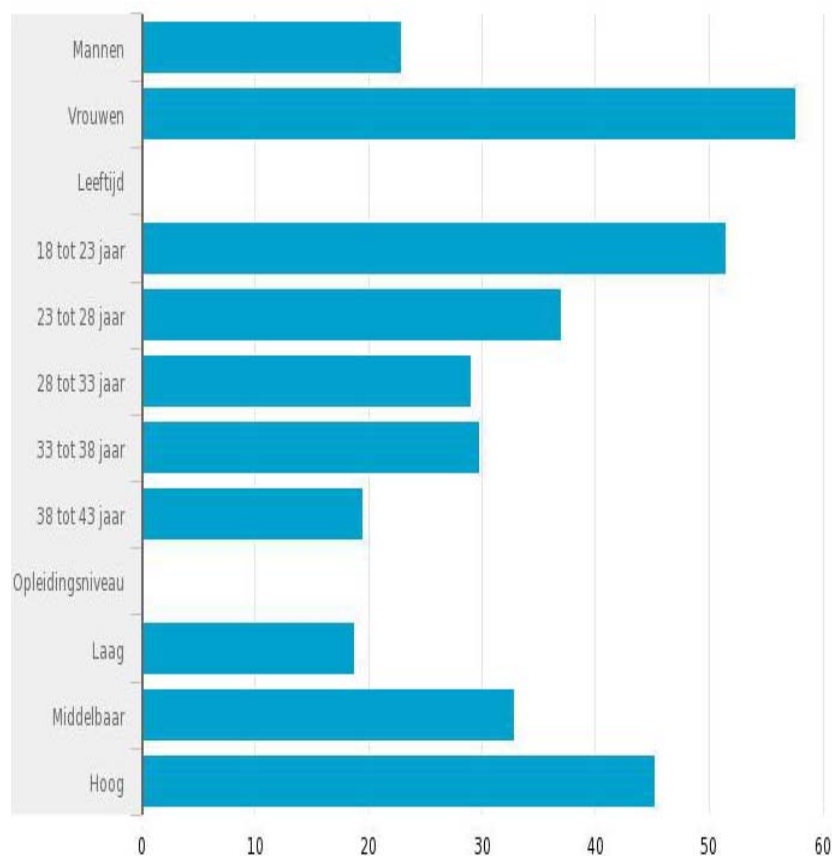
Tot 12 uur per week = hasta doce horas por semana.

LAS MUJERES OPINAN QUE EL NACIMIENTO DE SU PRIMER HIJO LES ACARREARÁ DESVENTAJAS EN EL MERCADO DE TRABAJO²⁴

Especialmente, las mujeres jóvenes y con estudios superiores prevén que sus oportunidades de empleo cambiarán de forma adversa si tienen un hijo. Los propios hombres también creen que el nacimiento de un hijo tiene un mayor impacto en las mujeres que en los hombres respecto del nacimiento de un hijo, según publica la Oficina Central de Estadística, CBS.

²⁴ Fuente CBS, Oficina Central de Estadística, 10 de febrero de 2015

Previsión de que el nacimiento del primer hijo reducirá las posibilidades en el mercado de trabajo



Leyenda:

Mannen = hombres

Vrouwen = mujeres

Leeftijd = edad

18 tot 23 jaar = 18 a 23 años

23 tot 28 jaar = 23 a 28 años

28 tot 33 jaar = 28 a 33 años

33 tot 38 jaar = 33 a 38 años

38 tot 43 jaar = 38 a 43 años

Opleidingsniveau = nivel educativo

Laag = bajo

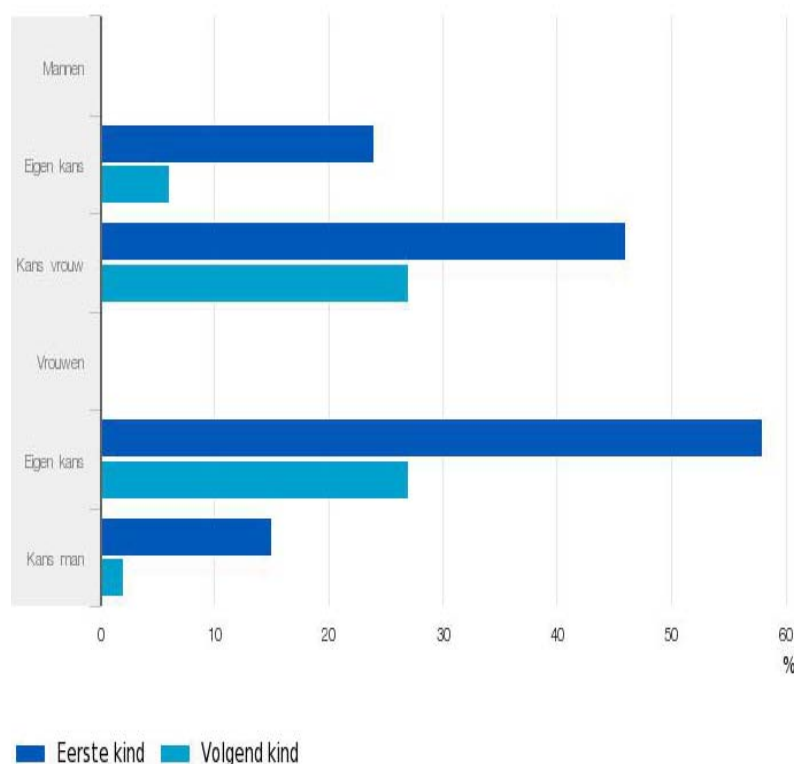
Middelbaar = medio

Hoog = alto

Un 58% de las mujeres sin hijos piensan que su maternidad tendrá un efecto perjudicial en su vida laboral. La proporción es significativamente superior a la de los hombres, 24%. Las expectativas son acordes con la situación real del mercado laboral. Las mujeres con hijos trabajan, en promedio, menos horas que los hombres que tienen hijos y también ganan claramente menos que los hombres de la misma edad y formación.

Las personas con mayor nivel educativo y los jóvenes son los que prevén estar más afectados por la paternidad. Casi la mitad de las personas con mayor nivel educativo prevé que su carrera profesional se verá obstaculizada por la crianza de un hijo, la proporción entre personas poco cualificadas es de una cuarta parte.

Previsión de que el nacimiento del primer hijo reducirá las posibilidades en el mercado de trabajo para si mismo y para la pareja.



Leyenda:

Mannen = Hombres

Eigen kans = posibilidades para si mismo

Kans vrouw = posibilidades para su mujer

Vrouwen = Mujeres

Eigen kans = posibilidades para si misma

Kans man = posibilidades para su marido

Eerste kind = primer hijo

Volgend kind = siguientes hijos

Por otra parte, la mayoría de los veintiañeros piensan que sus carreras profesionales se verán afectadas por la paternidad. Las personas en torno a los treinta años viven mucho menos estas expectativas, esto puede deberse a que sus carreras profesionales están más consolidadas y también que el nacimiento de los hijos es más común en ese intervalo de edad.

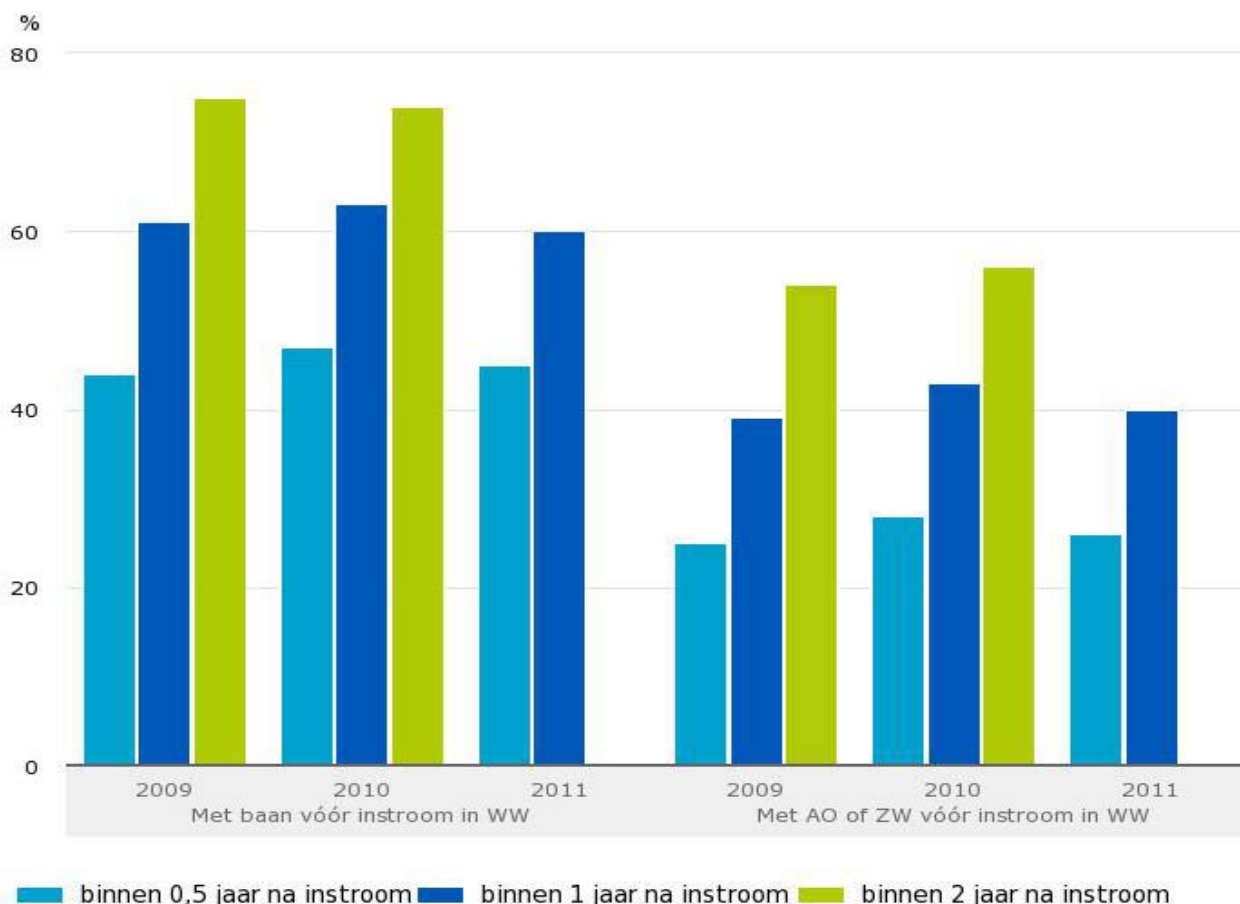
Otro resultado remarcable del estudio de CBS es que los hombres también prevén que las carreras profesionales de las madres se verán más obstaculizadas que la de los padres. De los padres con una pareja de sexo femenino, el 46% piensa que el nacimiento del primer hijo reducirá las posibilidades de la madre, mientras que sólo un 24% prevén eso para ellos mismos. La opinión de las mujeres a ese respecto es aún mucho más negativa, más de la mitad de ellas cree de si misma que tendrá desventajas en el mercado de trabajo, mientras que sólo un 15% de ellas piensa que también el padre tendrá efectos negativos en su carrera profesional.

Aunque la mayoría de las personas con alto nivel educativo prevén obstáculos en su carrera profesional debido a la paternidad, curiosamente prevén a menudo menos problemas para combinar trabajo y atención familiar. De los trabajadores altamente cualificados sólo un 18% opina que la combinación de trabajo y atención familiar no es suficientemente buena. Entre las personas con un nivel educativo bajo la proporción es del 27%.

UN 60% DE LOS DESEMPLEADOS VUELVEN AL TRABAJO TRAS UN AÑO DE BÚSQUEDA ²⁵

En el periodo comprendido entre 2009 y 2011, cerca de 300.000 personas por año volvieron al trabajo tras percibir una prestación por desempleo, el 60% de los desempleados volvieron al trabajo tras un año de búsqueda, según los datos facilitados por la Oficina Central de Estadística.

Proporción de desempleados que dejan de percibir un subsidio por desempleo porque consiguen un trabajo en un determinado tiempo



Leyenda

Met baan voor instroom in WW = Con un empleo antes de pasar a percibir el subsidio de paro

Met AO of ZW voor instroom in WW = Con prestación por incapacidad o por enfermedad antes de pasar a percibir el subsidio de paro

Binnen 0,5 jaar na instroom = Tras medio año desde el comienzo de percepción del subsidio de paro

Binnen 1 jaar na instroom = Tras un año desde el comienzo de percepción del subsidio de paro

Binnen 2 jaar na instroom = Tras dos años desde el comienzo de percepción del subsidio de paro

El número de personas que retomaron el trabajo en ese periodo fue bajando ligeramente, de 310.000 en 2009, a 288.000 en 2011. El objetivo del subsidio por desempleo es garantizar unos ingresos en caso de desempleo mientras se busca un nuevo trabajo. Un 45% de los desempleados encuentra un nuevo empleo en el plazo de medio año, dejando de percibir

²⁵ Fuente: CBS, Oficina Central de Estadística, 2 de febrero de 2015

este subsidio. Tras un año de búsqueda, un 60% encontró empleo y tras dos años el porcentaje ascendió al 75%.

La edad es un factor importante en la búsqueda de empleo. Más de la mitad de las personas de entre 15 y 45 años que han perdido su trabajo y caen en el desempleo tras medio año de búsqueda encuentran un nuevo puesto de trabajo. Las personas mayores de 45 años, a menudo están mucho más tiempo en el paro. Sólo después de dos años de búsqueda, más de la mitad de ellos sale del paro por encontrar un nuevo empleo. Si la persona tiene alguna enfermedad o discapacidad, la posibilidad del salir del paro es menor. Las personas receptoras de una prestación por desempleo procedentes de haber recibido con anterioridad un subsidio de incapacidad o de enfermedad tienen muchas más dificultades de encontrar un nuevo trabajo. Este grupo creció de 36.000 en 2009 a casi 42.000 en 2011. De ellos, sólo un 40% encontró un trabajo tras un año de búsqueda.