

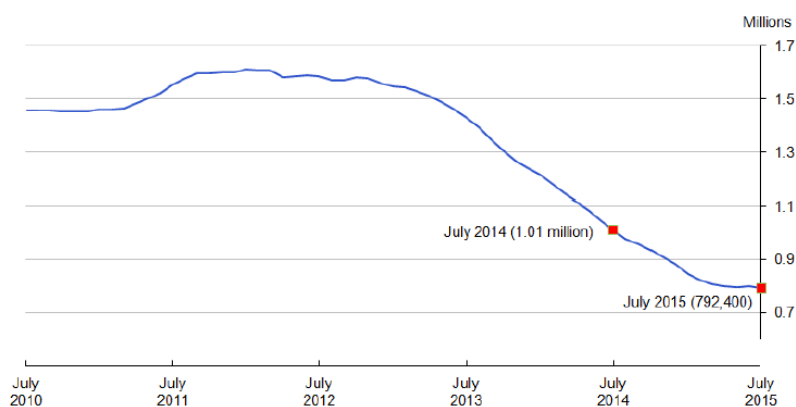
SITUACIÓN DEL MERCADO DE TRABAJO EN EL TRIMESTRE ABRIL-JUNIO

Estadísticas Empleo/Desempleo

La tasa de desempleo para el trimestre abril-junio 2015 se situó en el 5,6%, una décima más que en el trimestre anterior, fijándose el total de desempleados en 1,85 millones de personas. Esto supone un aumento de 25.000 personas respecto del período enero-marzo 2015 y un descenso de 221.000 en términos anuales.⁴⁴

La llamada “cuenta de perceptores” (claimant count), que calcula el número de personas que percibe el subsidio por desempleo y desde este mes se incluyen también los perceptores del crédito universal, descendió en 4.900 desde el mes de junio de 2015 y en 217.700 desde el mismo período del año anterior, situándose en julio de 2015 en 792.400 perceptores.⁴⁵

Se incluye un gráfico con la evolución de la cuenta de perceptores en los últimos seis años:



Fte: Office for National Statistics, Work and Pensions

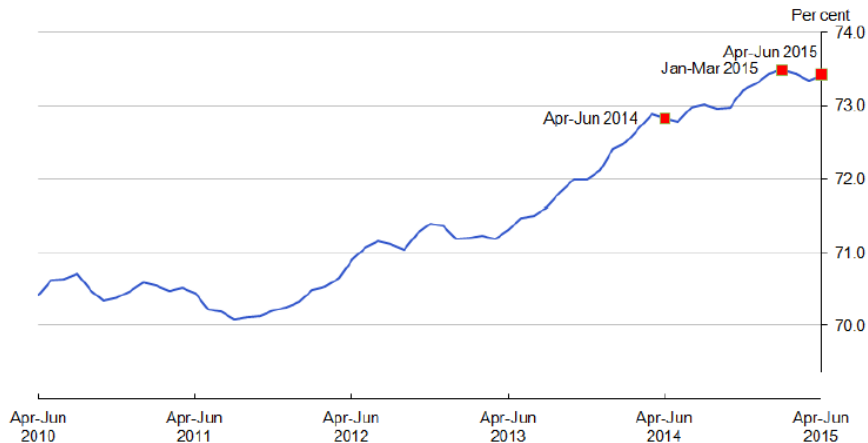
Por otro lado, la tasa de empleo (que incluye a las personas que han trabajado en el periodo de referencia o que estaban temporalmente fuera del puesto de trabajo, por ejemplo, de vacaciones) se situó en el 73,4% para el trimestre abril-junio 2015. El número de empleados de 16 años o más disminuyó en 63.000 personas, alcanzando los 31,03 millones de personas en activo.

⁴⁴Cabe recordar que, para calcular el número de personas desempleadas, el Reino Unido utiliza la definición recomendada por la Organización Internacional del Trabajo, según la que los desempleados son personas:

- sin trabajo, que quieren un trabajo, que han buscado activamente trabajo en las últimas cuatro semanas y que están disponibles para trabajar en las próximas dos semanas.
- que no están trabajando, pero han encontrado un trabajo y están esperando para empezar en las próximas dos semanas.

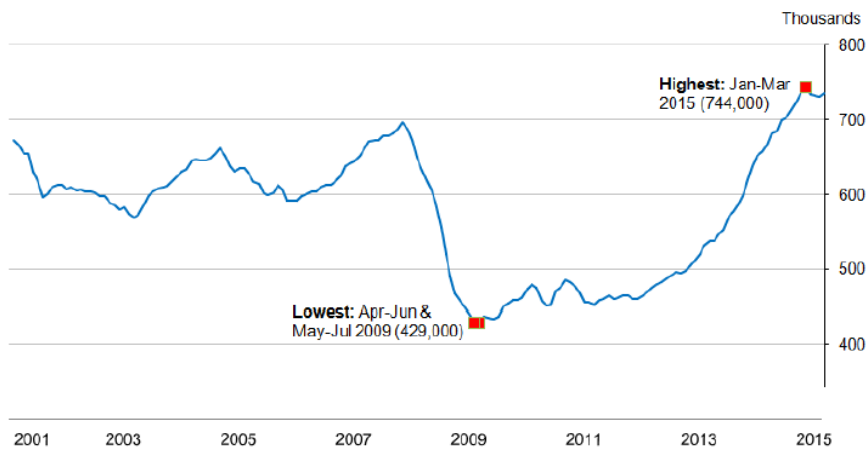
⁴⁵ La cuenta de perceptores (claimant count) incluye solamente a aquellos desempleados que están percibiendo prestaciones relacionadas con el desempleo. Esta supone normalmente una cifra menor que la cifra de desempleados porque algunos desempleados no tienen derecho a percibir prestaciones relacionadas con el desempleo o, teniendo derecho a ellas, deciden no solicitarlas.

Evolución de la tasa de empleo en los últimos seis años:



Fte: Labour Force Survey - Office for National Statistics

Durante el trimestre mayo-julio de 2015, estuvieron vacantes 735.000 puestos de trabajo, lo que supone un aumento mínimo respecto del trimestre febrero-abril 2015 y de 69.000 con respecto al año anterior. A continuación se muestra un cuadro con la evaluación del número de puestos vacantes desde 2001.



Fte: Vacancy Survey – Office for National Statistics

El informe completo de la *Office for National Statistics* puede consultarse siguiendo este enlace: http://www.ons.gov.uk/ons/dcp171778_412021.pdf

