

EMPLEO/DESEMPLEO

ALEMANIA

LA EVOLUCIÓN DEL MERCADO LABORAL CONTINUA FAVORABLE EN AGOSTO

La evolución del mercado laboral se mantuvo favorable en agosto. En cifras desestacionalizadas siguió reduciéndose el desempleo y el subempleo y siguió aumentando la cifra de empleo.

Aunque en agosto aumentó la cifra de desempleo en 22.955 personas frente al mes anterior, la cifra desestacionalizada de desempleo refleja un descenso de 6.566 personas frente a julio y en los últimos doce meses ha disminuido en 106.226 personas. Según las cifras publicadas por la Agencia Federal de Empleo, la cifra de desempleo se elevó a 2.795.597, registrándose de este modo una tasa de desempleo del 6,4% (julio: 6.3%).

El subempleo, que comprende también a las personas que participan en medidas de integración laboral o están con incapacidad laboral, también registró una evolución positiva frente a julio al descender la cifra en 466 personas frente al mes anterior (-7.486 en cifras desestacionalizadas) y en 171.872 en comparación interanual. La cifra total se elevó a 3.585.588 personas, registrándose una tasa del 8,1%.

Según los criterios estadísticos de la OIT ofrecidos por la Oficina Federal de Estadística (Destatis), la cifra de desempleados se situaba en julio en 1,93 millones, con una cuota de desempleo del 4,7%.

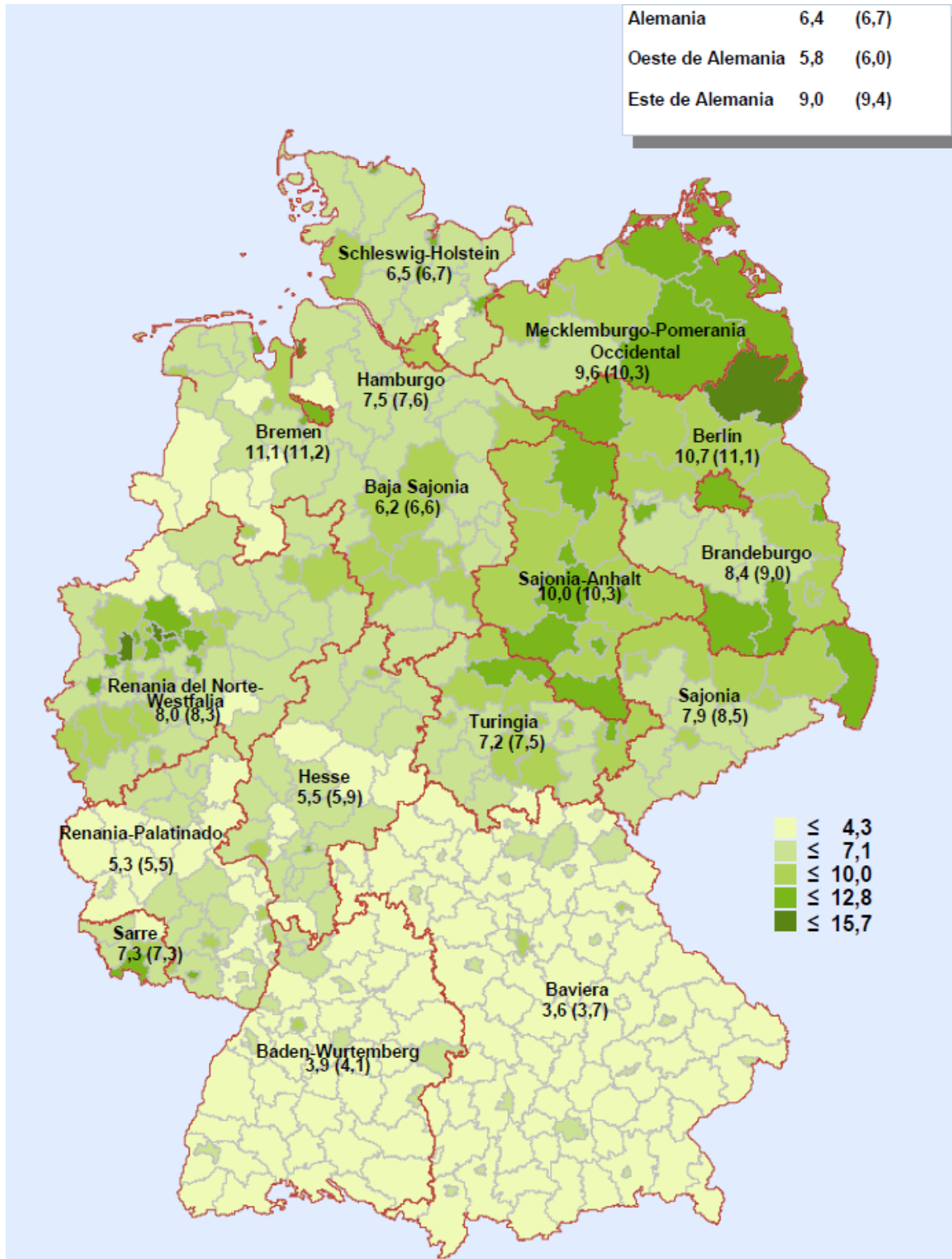
En el ámbito del seguro de desempleo contributivo (Código Social III) había registradas en agosto 850.629 personas, 83.000 menos que hace un año. En total, 818.442 personas percibieron en agosto la prestación contributiva por desempleo, 52.000 menos que en junio de 2014. En el ámbito del seguro de desempleo no contributivo (Código Social II) había registradas 1.944.968 personas, 23.000 menos que en hace un año. La cifra de beneficiarios de la prestación no contributiva se elevó a 4.390.372 personas, 13.000 personas menos en comparación interanual. Un 8,2% de la población alemana en edad laboral se encuentra en situación de necesidad.

También continuó aumentando la ocupación y la afiliación a la seguridad social alemana. Según los datos ofrecidos por Destatis, la cifra de personas ocupadas ascendió en julio a 42.993.000 en total, registrándose un aumento de 26.000 en cifras desestacionalizadas frente al mes anterior y de 166.000 en comparación interanual. 30.721.500 personas estaban afiliados a la seguridad social en junio a, lo que implica un aumento de 15.600 frente a mayo (cifra desestacionalizada: 41.445) y de 546.995 en comparación interanual.

La demanda de mano de obra continúa con la tendencia creciente de los últimos meses. En agosto había registrados 596.542 puestos vacantes en la Agencia Federal de Empleo, 7.865 más que en julio (+4.019 cifra desestacionalizada) y 81.450 más en comparación interanual. Destaca especialmente la demanda de mano de obra en los campos profesionales de transformación y procesamiento del metal, ventas, transportes y logística; le siguen las profesiones del sector de la mecatrónica, industria automotriz, tecnología energética y electrónica, y las profesiones del sector sanitario. El índice BA-X, indicador del nivel de demanda de mano de obra, subió en junio dos puntos a 194.

En el mercado de formación profesional, la cifra de solicitantes de una plaza de FP dual desde octubre de 2014 a agosto de 2015 fue de 532.000 personas, 9.000 menos en comparación interanual. La cifra de puestos de formación profesional notificados se situó con 501.000 ligeramente por encima del año anterior (+6.000). El mercado de formación profesional se muestra equilibrado al superar ligeramente la cifra de solicitantes a la cifra de ofertas de puestos de formación.

Cuota de desempleo en Alemania, junio de 2015 (entre paréntesis 2014)

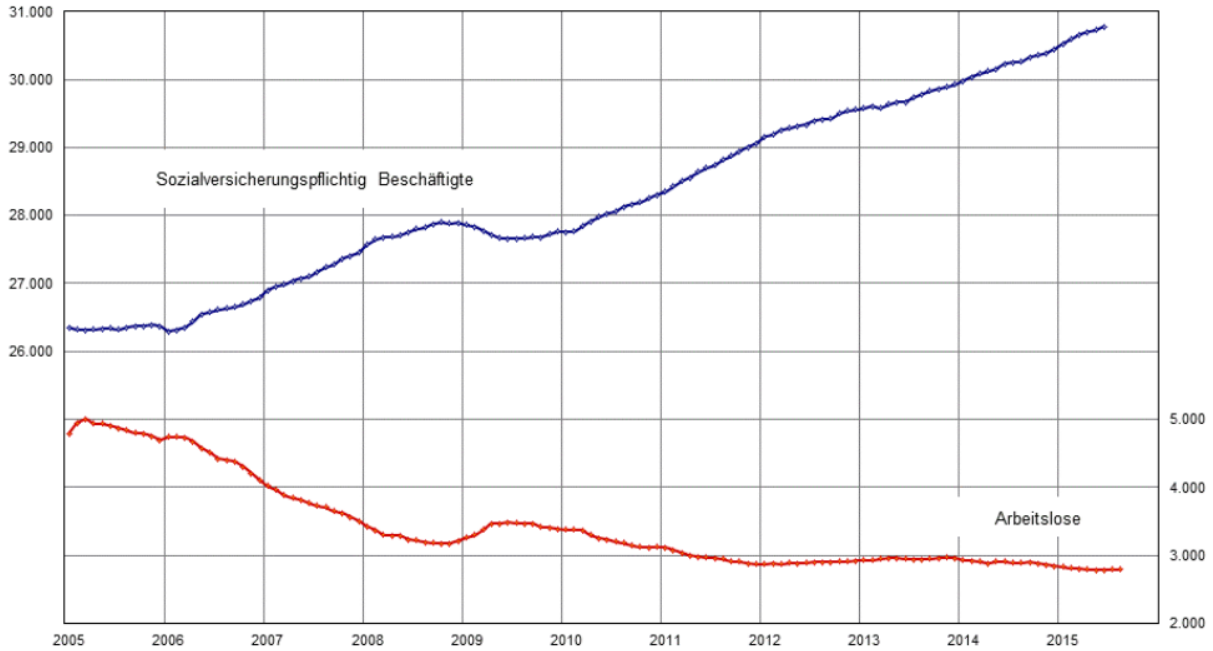


Cifras del mercado laboral en agosto

AGOSTO	2015				Cambios en comparación interanual (Cuota de desempleo: valores del año anterior)			
	Agosto	Julio	Junio	Mayo	Agosto		Julio	Junio
					valor absol.	%	%	%
	1	2	3	4	5	6	7	8
POBLACIÓN OCUPADA (prom. mensual))	...	42.993.000	42.952.000	42.866.000	0,4	0,4
Empleados cotizantes a Seg. Social	30.721.500	30.705.900	1,8
DESEMPLEADOS								
Total	2.795.597	2.772.642	2.711.187	2.761.696	-106.226	-3,7	-3,4	-4,3
30,4% en el Código Social III	850.629	830.113	782.425	815.415	-83.023	-8,9	-8,7	-9,9
69,6% en el Código Social II	1.944.968	1.942.529	1.928.762	1.946.281	-23.203	-1,2	-1,0	-1,8
de ellos:								
53,1% hombres	1.485.216	1.485.542	1.463.630	1.498.961	-45.940	-3,0	-2,9	-3,9
46,9% mujeres	1.310.381	1.287.100	1.247.557	1.262.735	-60.286	-4,4	-4,0	-4,8
10,0% jóvenes =>15 y <25 años	279.938	258.239	220.586	222.301	-25.489	-8,3	-6,7	-7,5
2,1% de ellos: =>15 y <20	59.929	49.026	40.528	40.667	-1.409	-2,3	1,8	0,8
32,4% =>50 años	907.032	917.467	916.064	931.800	-26.614	-2,9	-2,7	-3,5
19,9% de ellos: => de 55 años	557.637	563.971	563.098	571.915	-14.355	-2,5	-2,7	-3,3
20,3% extranjeros	568.019	560.505	550.328	555.018	37.450	7,1	6,5	5,7
79,5% alemanes	2.222.409	2.207.111	2.155.963	2.201.815	-144.562	-6,1	-5,7	-6,6
6,4% discapacitados	178.091	179.080	177.170	178.720	-3.669	-2,0	-1,4	-1,7
CUOTA DE DESEMPLEO								
- en relación con la población activa	6,4	6,3	6,2	6,3	6,7	-	6,6	6,5
hombres	6,4	6,4	6,3	6,5	6,6	-	6,6	6,6
mujeres	6,3	6,2	6,0	6,1	6,7	-	6,6	6,4
=>15 y <25 años	6,2	5,7	4,9	4,9	6,8	-	6,1	5,3
=>15 y < 20 años	4,7	3,9	3,2	3,2	5,0	-	3,9	3,3
=>50 y <65 años	6,5	6,6	6,6	6,7	7,0	-	7,1	7,1
0> 55 y < 65 años	7,0	7,1	7,1	7,2	7,6	-	7,7	7,7
extranjeros	14,6	14,4	14,1	14,3	14,0	-	13,9	13,8
alemanes	5,6	5,5	5,4	5,5	6,0	-	5,9	5,8
- en relación con la población activa por cuenta ajena	7,1	7,0	6,9	7,0	7,5	-	7,4	7,3
SUBEMPLEO								
Desempleo en sentido amplio	3.112.216	3.101.373	3.050.393	3.105.365	-103.917	-3,2	-2,8	-3,3
Subempleo en sentido estricto	3.523.110	3.523.812	3.497.035	3.560.589	-146.370	-4,0	-3,8	-4,3
Subempleo sin trabajo de jornada reducida	3.585.588	3.586.054	3.561.710	3.627.209	-171.872	-4,6	-4,5	-4,9
Cuota de subempleo (sin jornada reducida)	8,1	8,1	8,0	8,1	8,5	-	8,5	8,5
PERCEPTORES DE PRESTACIONES								
- Prestación contributiva por desempleo (ALG I)	818.442	802.160	760.190	794.309	-52.335	-6,0	-5,7	-7,7
- Prestación no contributiva por desempleo (ALG II)	4.390.372	4.396.773	4.404.382	4.410.546	13.440	0,3	-0,3	-0,2
- Sin capacidad laboral	1.730.242	1.726.991	1.726.515	1.725.367	19.223	1,1	0,7	0,8
- Cuota de perceptores activos	8,2	8,2	8,2	8,2	8,2	.	8,2	8,2
OFERTAS DE EMPLEO NOTIFICADAS								
- Nuevas en el mes	197.586	182.106	193.952	174.873	18.040	10,0	1,3	12,8
- Nuevas desde inicios de año	1.440.434	1.242.848	1.060.742	866.790	87.918	6,5	6,0	6,8
- Total de ofertas	596.542	588.677	572.200	556.784	81.450	15,8	17,3	15,7
Índice de empleo BA-X	194	192	190	188	x	x	x	x
PARTICIPANTES EN MEDIDAS SELECCIONADAS DE LA POLÍTICA ACTIVA DE MERCADO LABORAL								
Total	725.495	779.961	829.422	838.226	-22.069	-3,0	-3,3	-1,8
de ellos:								
Activación y reinserción profesional	152.520	163.786	173.246	177.337	651	0,4	3,3	7,7
Orientación y formación profesional	130.705	161.863	181.269	185.767	-1.738	-1,3	-5,3	-6,7
Formación continua	144.035	154.980	167.174	171.296	2.313	1,6	3,2	4,8
Inicio de una ocupación	124.064	122.624	123.793	121.525	5.897	5,0	3,9	6,4
Medidas especiales para discapacitados	61.139	63.705	67.754	67.971	-71	-0,1	-1,4	-2,2
Medidas de creación de empleo	99.953	101.612	103.912	101.977	-29.329	-22,7	-22,9	-20,7
Otros tipos de fomento	13.079	11.391	12.274	12.353	208	1,6	-11,4	-5,5
EVOLUCIÓN DE CIFRAS DESESTACIONALIZADAS	Cambios en comparación con el mes anterior							
	Agosto/15	Julio/15	Junio/15	Mayo/15	Abril/15	Marzo/15	Feb./15	Enero/15
Población ocupada	...	26.000	11.000	8.000	22.000	16.000	11.000	2.000
Ocupados afiliados a la Seguridad Social	41.000	35.000	34.000	66.000	72.000	77.000
Desempleados	-7.000	8.000	0	-4.000	-9.000	-14.000	-19.000	-8.000
Subempleo (sin trabajos de jornada reducida)	-7.000	-5.000	-17.000	-8.000	-20.000	-17.000	-20.000	-14.000
Ofertas notificadas (con puestos de trabajo subvencionados)	4.000	9.000	8.000	9.000	6.000	5.000	3.000	6.000
Cuota de desempleo en relación con el total de la población activa total	6,4	6,4	6,4	6,4	6,4	6,5	6,5	6,5
	...	4,7	4,7	4,7	4,8	4,8	4,8	4,8

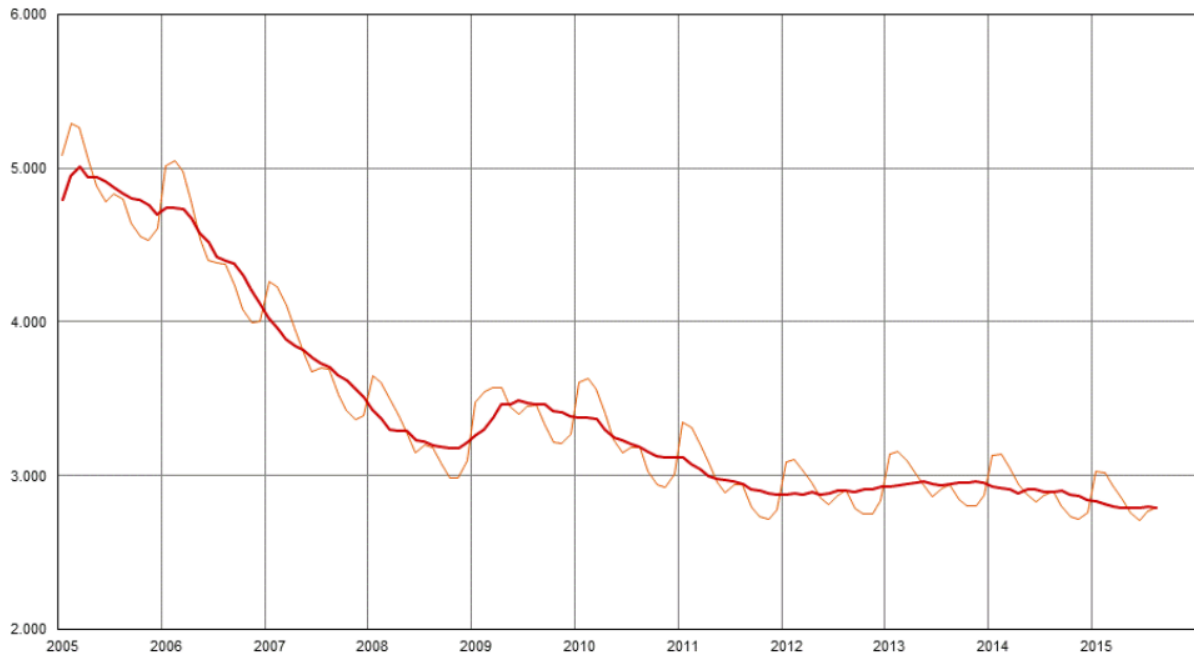
Evolución de las cifras de empleo y desempleo en Alemania (miles, cifras desestacionalizadas)³⁴

----- Ocupados cotizantes a la seguridad social ----- Desempleados



Evolución de las cifras de desempleo en Alemania (miles, cifras desestacionalizadas)

----- Valores originales ----- Valores desestacionalizados



³⁴ Fuente: <http://statistik.arbeitsagentur.de/Navigation/Statistik/Statistische-Analysen/Analyse-in-Grafiken/Monatliche-Zeitreihen/Monatliche-Zeitreihen-Nav.html>