

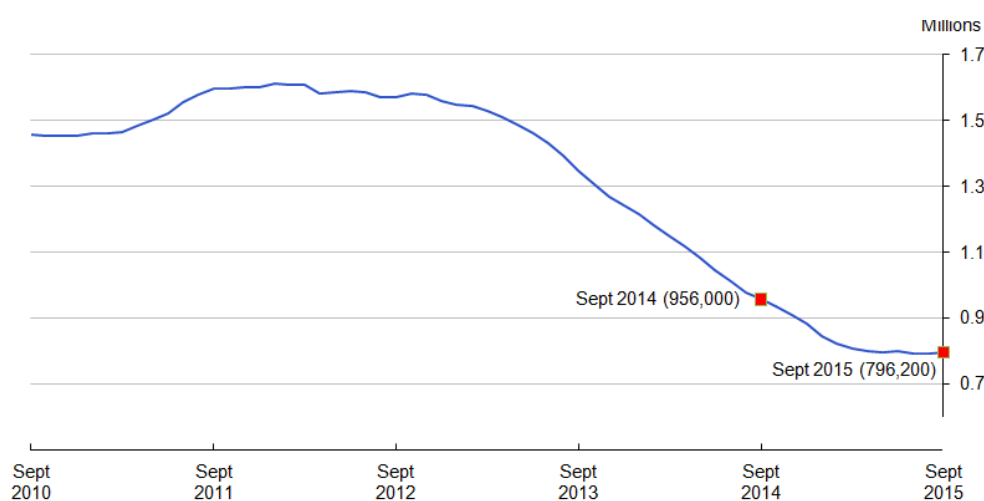
## REINO UNIDO

### ESTADÍSTICAS DE EMPLEO/DESEMPLEO

La **tasa de desempleo** para el trimestre junio-agosto 2015 se situó en el 5,4%, un punto menos respecto al trimestre anterior, fijándose el total de desempleados en 1,77 millones de personas. Esto supone una disminución de 79.000 personas respecto del período marzo-mayo 2015 pero un descenso de 198.000 en términos anuales.<sup>18</sup>

La llamada “cuenta de perceptores” (*claimant count*), que calcula el número de personas que percibe el subsidio por desempleo y también a los perceptores del crédito universal, aumentó en 4.600 desde el mes de agosto de 2015 y descendió en 159.800 desde el mismo período del año anterior, situándose en septiembre de 2015 en 796.200 perceptores.<sup>19</sup>

Se incluye un gráfico con la evolución de la cuenta de perceptores en los últimos seis años:



Fte: Office for National Statistics, Work and Pensions

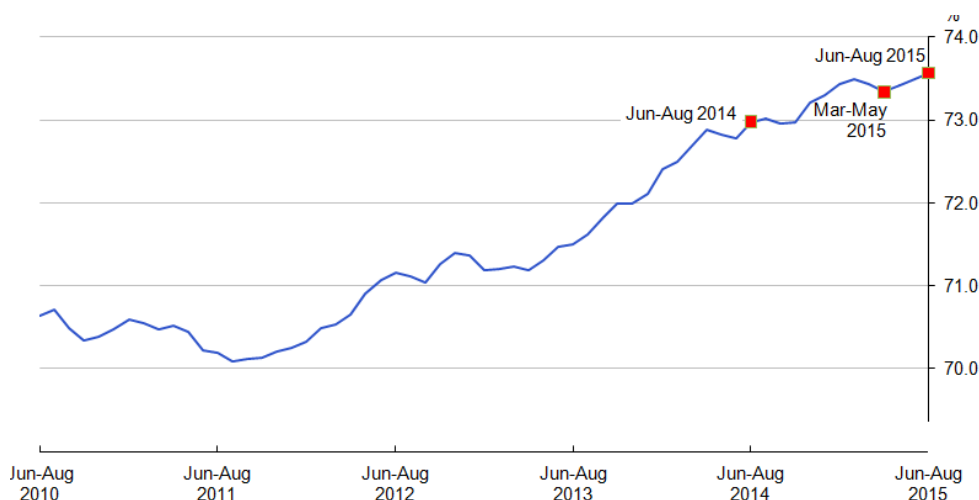
Por otro lado, la **tasa de empleo** (que incluye a las personas que han trabajado en el periodo de referencia o que estaban temporalmente fuera del puesto de trabajo, por ejemplo, de vacaciones) se situó en el 73,6% para el trimestre junio-agosto 2015. El número de empleados de 16 años o más aumentó en 140.000 personas, alcanzando los 31,12 millones de personas en activo.

<sup>18</sup> Cabe recordar que, para calcular el número de personas desempleadas, el Reino Unido utiliza la definición recomendada por la Organización Internacional del Trabajo, según la que los desempleados son personas:

- sin trabajo, que quieren un trabajo, que han buscado activamente trabajo en las últimas cuatro semanas y que están disponibles para trabajar en las próximas dos semanas.
- que no están trabajando, pero han encontrado un trabajo y están esperando para empezar en las próximas dos semanas.

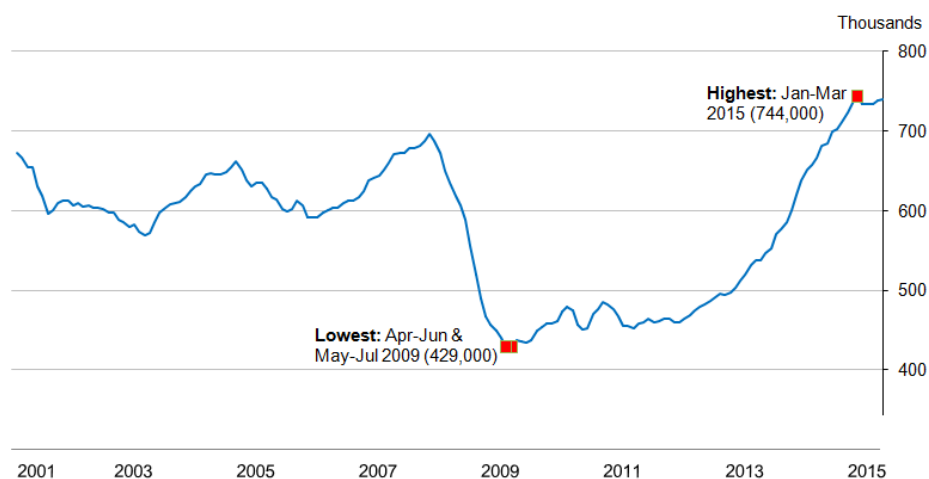
<sup>19</sup> La cuenta de perceptores (*claimant count*) incluye solamente a aquellos desempleados que están percibiendo prestaciones relacionadas con el desempleo. Esta supone normalmente una cifra menor que la cifra de desempleados porque algunos desempleados no tienen derecho a percibir prestaciones relacionadas con el desempleo o, teniendo derecho a ellas, deciden no solicitarlas.

Evolución de la tasa de empleo en los últimos seis años:



Fte: Labour Force Survey - Office for National Statistics

Durante el trimestre julio-septiembre de 2015, estuvieron **vacantes** 738.000 puestos de trabajo, lo que supone apenas cambios respecto del trimestre abril-junio 2015 y de 53.000 con respecto al año anterior. A continuación se muestra un cuadro con la evaluación del número de puestos vacantes desde 2001.



Fte: Vacancy Survey – Office for National Statistics

El informe completo de la *Office for National Statistics* puede consultarse siguiendo este enlace: [http://www.ons.gov.uk/ons/dcp171778\\_417237.pdf](http://www.ons.gov.uk/ons/dcp171778_417237.pdf)