

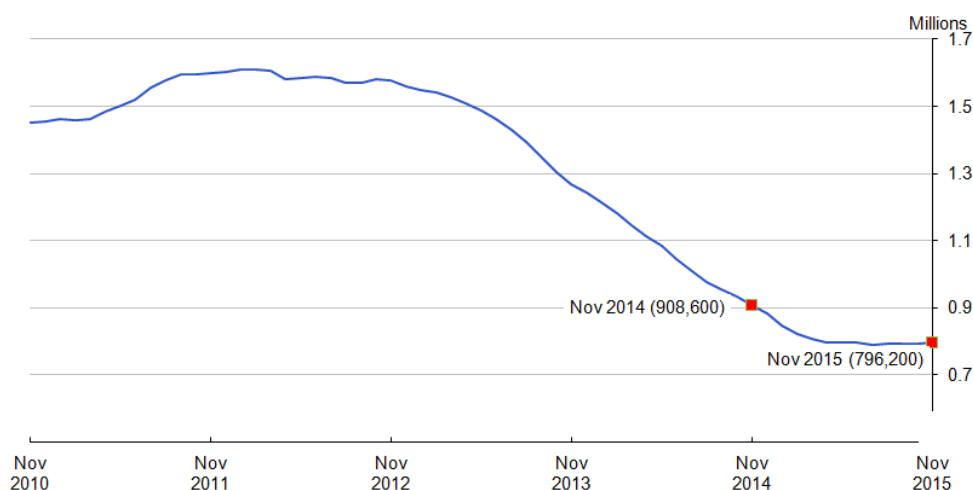
REINO UNIDO

ESTADÍSTICAS DE EMPLEO/DESEMPLEO

La **tasa de desempleo** para el trimestre agosto-octubre 2015 se situó en el 5,2%, un punto menos respecto al trimestre anterior, fijándose el total de desempleados en 1,71 millones de personas. Esto supone una disminución de 110.000 personas con respecto del período mayo-julio 2015, un descenso de 244.000 en términos anuales.²¹

La llamada “cuenta de perceptores” (*claimant count*), que calcula el número de personas que percibe el subsidio por desempleo y también a los perceptores del crédito universal, aumentó en 3.900 desde el mes de octubre de 2015 y descendió en 112.400 desde el mismo período del año anterior, situándose en noviembre de 2015 en 796.200 perceptores.²²

Se incluye un gráfico con la evolución de la cuenta de perceptores en los últimos seis años:



Fte: Office for National Statistics, Work and Pensions

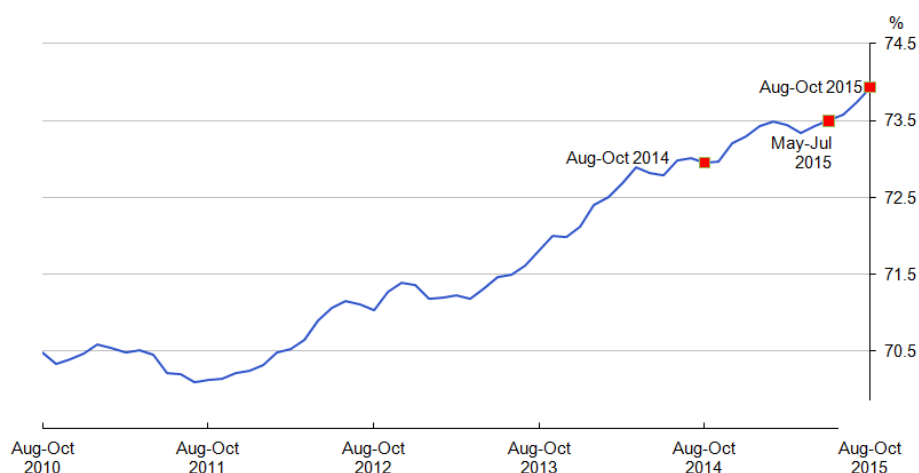
Por otro lado, la **tasa de empleo** (que incluye a las personas que han trabajado en el periodo de referencia o que estaban temporalmente fuera del puesto de trabajo, por ejemplo, de vacaciones) se situó en el 73,9% para el trimestre agosto-octubre 2015. El número de empleados de 16 años o más aumentó en 207.000 personas, alcanzando los 31,30 millones de personas en activo.

²¹ Cabe recordar que, para calcular el número de personas desempleadas, el Reino Unido utiliza la definición recomendada por la Organización Internacional del Trabajo, según la que los desempleados son personas:

- sin trabajo, que quieren un trabajo, que han buscado activamente trabajo en las últimas cuatro semanas y que están disponibles para trabajar en las próximas dos semanas.
- que no están trabajando, pero han encontrado un trabajo y están esperando para empezar en las próximas dos semanas.

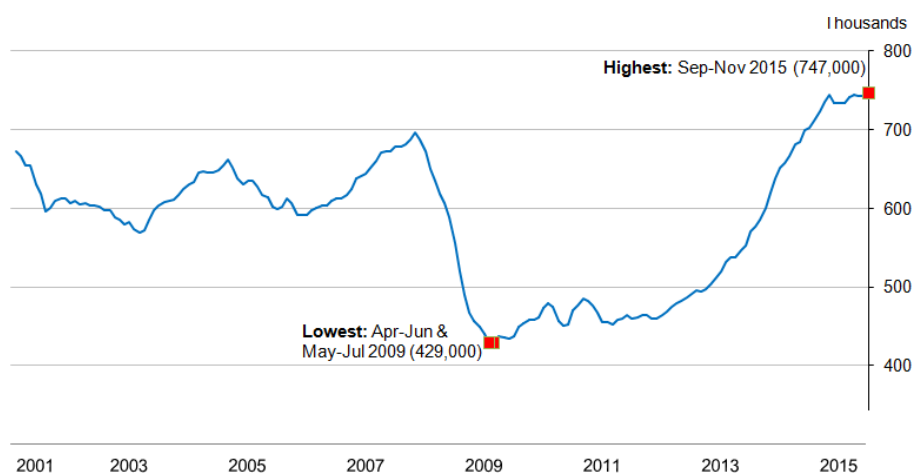
²² La cuenta de perceptores (*claimant count*) incluye solamente a aquellos desempleados que están percibiendo prestaciones relacionadas con el desempleo. Esta supone normalmente una cifra menor que la cifra de desempleados porque algunos desempleados no tienen derecho a percibir prestaciones relacionadas con el desempleo o, teniendo derecho a ellas, deciden no solicitarlas.

Evolución de la tasa de empleo en los últimos seis años:



Fte: Labour Force Survey - Office for National Statistics

Durante el trimestre septiembre-noviembre de 2015, estuvieron **vacantes** 747.000 puestos de trabajo, manteniéndose estable con respecto al trimestre junio-agosto 2015 y experimentando un aumento de 45.000 con respecto al año anterior. A continuación se muestra un cuadro con la evaluación del número de puestos vacantes desde 2001.



Fte: Vacancy Survey – Office for National Statistics

El informe completo de la *Office for National Statistics* puede consultarse siguiendo este enlace: http://www.ons.gov.uk/ons/dcp171778_424920.pdf

Los contratos formativos ofrecen a los jóvenes la oportunidad de mostrar su potencial

La Secretaria de Estado de Empleo británica, Priti Patel, en su discurso del pasado 1 de diciembre en la Conferencia de Empleo Juvenil en Reino Unido, manifestó que el Gobierno está ayudando a los jóvenes a alcanzar su potencial y que la tasa de desempleo juvenil es en este momento más baja que la registrada en 2010.

Patel ha recordado que cuando el partido conservador llegó al Gobierno hace cinco años el desempleo juvenil había crecido un 44% y que el Ejecutivo ha creado en su última legislatura 2 millones de puestos de trabajo-formación y en prácticas con el objetivo de proporcionar a los jóvenes la experiencia laboral y las habilidades que necesitan. Como

resultado de las nuevas medidas del Gobierno para reducir el desempleo juvenil, se ha observado un importante avance:

- El desempleo juvenil es, a finales de 2015, casi un cuarto de millón más bajo que en 2010, con la tasa de empleo en su nivel más alto en 10 años.
- La cuenta de perceptores jóvenes (youth claimant count), que calcula el número de personas que percibe el subsidio por desempleo y también a los perceptores del crédito universal, ha descendido en 40.000 este año.
- El número de NEET's ha caído en 106.000 este último año y se sitúa en su nivel más bajo desde 2005.
- La cifra de NEET's de entre 16 y 17 años ha alcanzado su nivel más bajo desde 2001.
- El porcentaje de jóvenes que ni trabajan ni reciben formación a tiempo completo es el más bajo registrado.

A pesar de los buenos resultados obtenidos, el nuevo Gobierno está decidido a continuar con su labor de asegurar que todos los jóvenes se encuentren trabajando o aprendiendo. Para ello se están poniendo en marcha los siguientes proyectos:

- Ganar o aprender (*Earn or Learn*): los servicios de empleo públicos, JobCentres, están ayudando a los jóvenes para que superen los obstáculos que encuentren en su camino hacia el empleo o formación:
 - Los asesores de los centros de empleo pueden dedicar más tiempo a los jóvenes para mejorar sus habilidades de búsqueda de trabajo.
 - Los jóvenes reciben consejo de especialistas sobre su carrera.
 - Los asesores pueden transferir a los jóvenes a programas de experiencia laboral.
 - Además, desde octubre, se ha intensificado la asistencia a los desempleados de entre 18 y 24 años que perciben el crédito universal.
- Atención en colegios: los asesores de empleo están acudiendo a los colegios para ayudar a los estudiantes a decidir sobre sus planes de futuro (empleo, estudios superiores o trabajo-formación).
- Contratos Formativos: el Gobierno pretende crear tres millones de puestos de trabajo-formación y prácticas en los próximos cinco años.
- *Movement to Work*: programa puesto en marcha hace dos años por las empresas británicas con el objetivo de ofrecer a los jóvenes acceso a trabajo-formación, aprendizaje y prácticas. Hasta el momento 25.000 jóvenes se han beneficiado de esta iniciativa.