

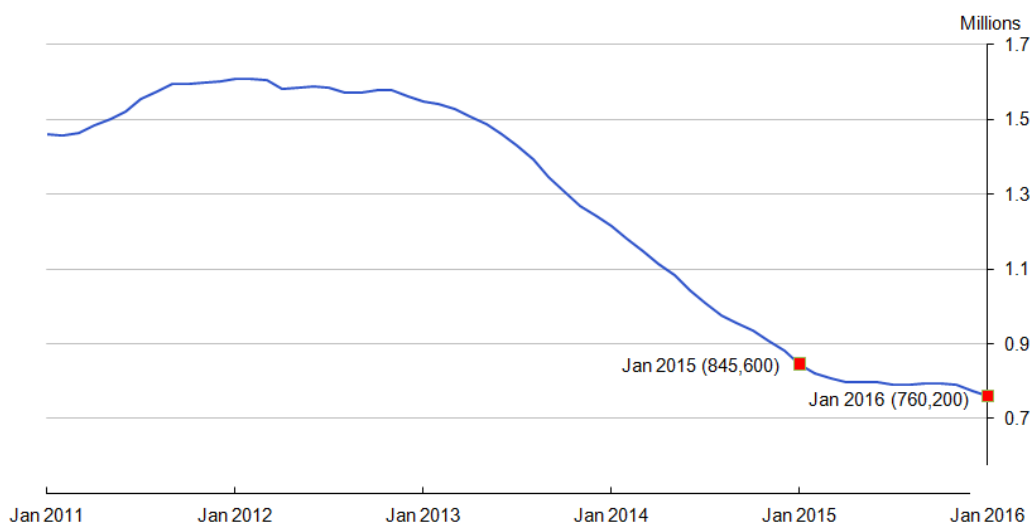
REINO UNIDO

ESTADÍSTICAS DE EMPLEO/DESEMPLEO

La **tasa de desempleo** para el trimestre octubre-diciembre 2015 se situó en el 5,1%, dos puntos menos que el trimestre anterior, fijándose el total de desempleados en 1,69 millones de personas. Esto supone una disminución de 60.000 personas con respecto al período julio-septiembre 2015, un descenso de 172.000 en términos anuales.¹⁶

La llamada “cuenta de perceptores” (*claimant count*), que calcula el número de personas que percibe el subsidio por desempleo y también a los perceptores del crédito universal, descendió en 14.800 desde el mes de diciembre de 2015 y en 85.400 desde el mismo período del año anterior, situándose en enero de 2016 en 760.200 perceptores.¹⁷

Se incluye un gráfico con la evolución de la cuenta de perceptores en los últimos seis años:



Fte: Office for National Statistics, Work and Pensions

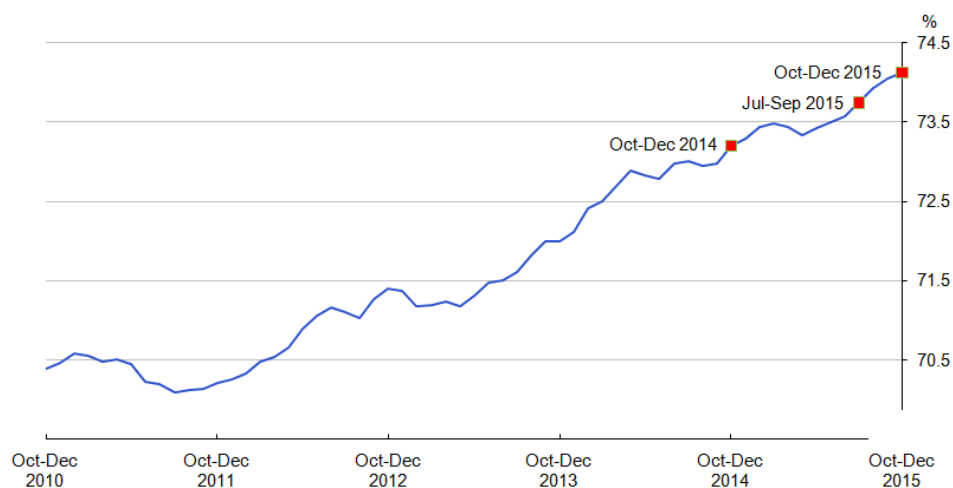
Por otro lado, la **tasa de empleo** (que incluye a las personas que han trabajado en el periodo de referencia o que estaban temporalmente fuera del puesto de trabajo, por ejemplo, de vacaciones) se situó en el 74,1% para el trimestre octubre-diciembre 2015. El número de empleados de 16 años o más aumentó en 205.000 personas, alcanzando los 31,42 millones de personas en activo.

¹⁶ Cabe recordar que, para calcular el número de personas desempleadas, el Reino Unido utiliza la definición recomendada por la Organización Internacional del Trabajo, según la que los desempleados son personas:

- sin trabajo, que quieren un trabajo, que han buscado activamente trabajo en las últimas cuatro semanas y que están disponibles para trabajar en las próximas dos semanas.
- que no están trabajando, pero han encontrado un trabajo y están esperando para empezar en las próximas dos semanas.

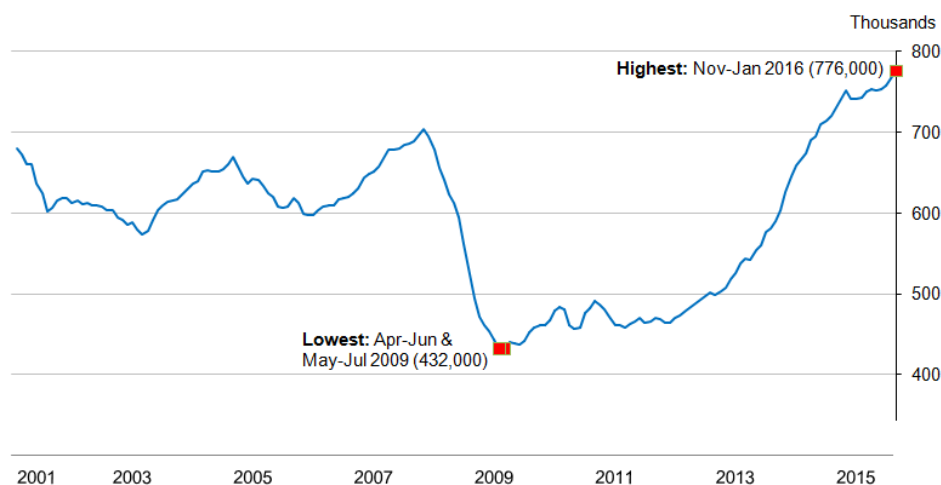
¹⁷ La cuenta de perceptores (*claimant count*) incluye solamente a aquellos desempleados que están percibiendo prestaciones relacionadas con el desempleo. Esta supone normalmente una cifra menor que la cifra de desempleados porque algunos desempleados no tienen derecho a percibir prestaciones relacionadas con el desempleo o, teniendo derecho a ellas, deciden no solicitarlas.

Evolución de la tasa de empleo en los últimos seis años:



Fte: Labour Force Survey - Office for National Statistics

Durante los meses noviembre 2015-enero 2016, estuvieron **vacantes** 776.000 puestos de trabajo, aumentando en 23.000 con respecto al trimestre agosto-octubre 2015 y experimentando un aumento de 45.000 con respecto al año anterior. A continuación se muestra un cuadro con la evaluación del número de puestos vacantes desde 2001.



Fte: Vacancy Survey – Office for National Statistics

El informe completo de la *Office for National Statistics* puede consultarse siguiendo este enlace:

<http://www.ons.gov.uk/employmentandlabourmarket/peopleinwork/employmentandemployeetypes/bulletins/uklabourmarket/february2016>