

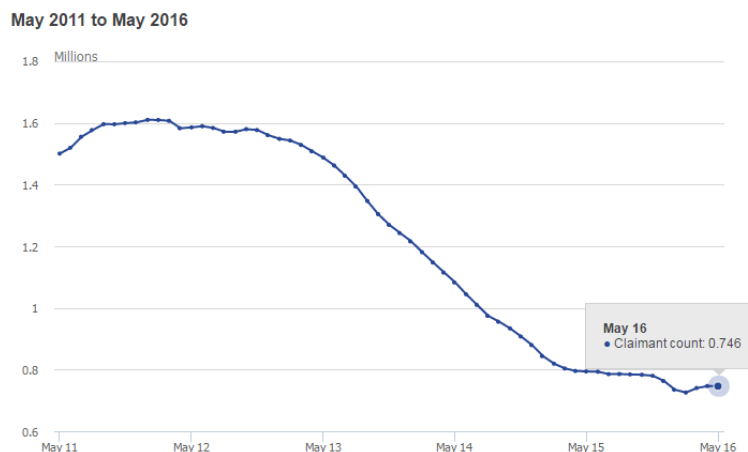
REINO UNIDO

ESTADÍSTICAS EMPLEO/DESEMPLEO

La **tasa de desempleo** para el trimestre febrero-abril 2016 ha descendido al 5%, fijándose el total de desempleados en 1,67 millones de personas. Esto supone una disminución de 20.000 personas con respecto al período noviembre 2015-enero 2016, un descenso de 148.000 en términos anuales.¹⁰

La llamada “cuenta de perceptores” (*claimant count*), que calcula el número de personas que percibe el subsidio por desempleo y también a los perceptores del crédito universal, se mantuvo apenas sin cambios con respecto al mes de abril y descendió en 47.900 desde el mismo período del año anterior, situándose en mayo de 2016 en 746.100 perceptores.¹¹

Se incluye un gráfico con la evolución de la cuenta de perceptores en los últimos seis años:



Fte: Office for National Statistics, Work and Pensions

Por otro lado, la **tasa de empleo** (que incluye a las personas que han trabajado en el periodo de referencia o que estaban temporalmente fuera del puesto de trabajo, por ejemplo, de vacaciones) ha alcanzado el 74,2% para el trimestre febrero-abril

¹⁰ Cabe recordar que, para calcular el número de personas desempleadas, el Reino Unido utiliza la definición recomendada por la Organización Internacional del Trabajo, según la que los desempleados son personas:

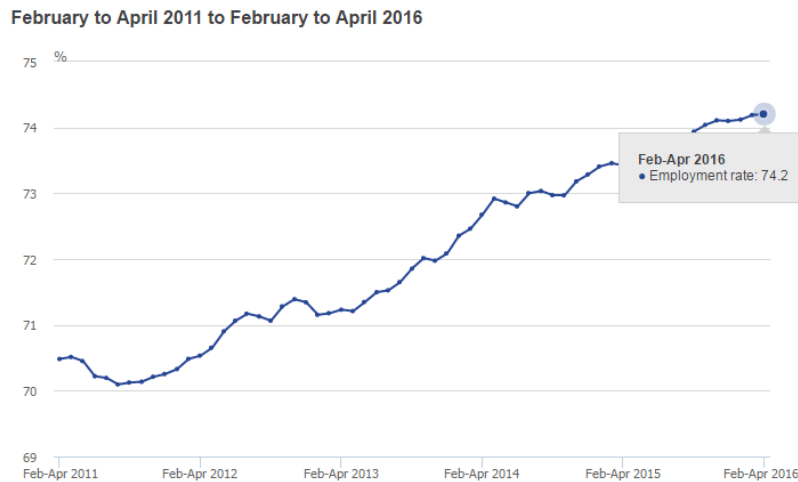
- sin trabajo, que quieren un trabajo, que han buscado activamente trabajo en las últimas cuatro semanas y que están disponibles para trabajar en las próximas dos semanas.

- que no están trabajando, pero han encontrado un trabajo y están esperando para empezar en las próximas dos semanas.

¹¹ La cuenta de perceptores (*claimant count*) incluye solamente a aquellos desempleados que están percibiendo prestaciones relacionadas con el desempleo. Esta supone normalmente una cifra menor que la cifra de desempleados porque algunos desempleados no tienen derecho a percibir prestaciones relacionadas con el desempleo o, teniendo derecho a ellas, deciden no solicitarlas.

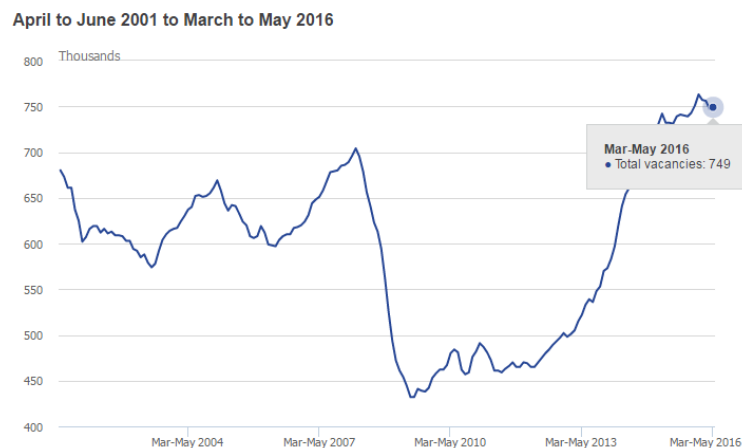
2016. El número de empleados de 16 años o más aumentó en 55.000 personas, alcanzando los 31,59 millones de personas en activo.

Evolución de la tasa de empleo en los últimos seis años:



Fte: Labour Force Survey - Office for National Statistics

Durante los meses marzo-mayo 2016, estuvieron **vacantes** 749.000 puestos de trabajo, 9.000 menos respecto al trimestre diciembre 2015-febrero 2016 y experimentando un aumento de 17.000 con respecto al año anterior. A continuación se muestra un cuadro con la evaluación del número de puestos vacantes.



Fte: Vacancy Survey – Office for National Statistics

El informe completo de *Office for National Statistics* puede consultarse siguiendo este enlace:

<http://www.ons.gov.uk/employmentandlabourmarket/peopleinwork/employmentandemployeetypes/bulletins/uklabourmarket/june2016>