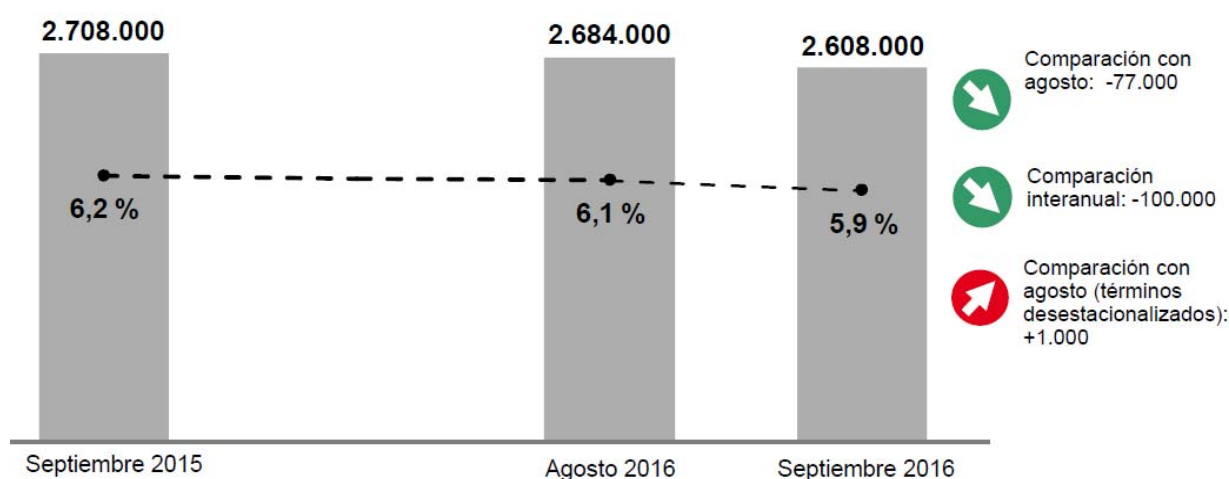


EMPLEO/DESEMPLEO**ALEMANIA****EVOLUCIÓN DEL MERCADO DE TRABAJO EN SEPTIEMBRE¹⁰**

Las cifras publicadas en el mes de septiembre son las siguientes:

El número de **desempleados** registrados en las Agencias de Empleo descendió de agosto a septiembre en 77.000 personas, aunque aumentó en 1.000 en términos desestacionalizados. La cifra total se elevó a 2.608.000 desempleados. En los tres años anteriores la cifra aumentó en septiembre un promedio de 93.000 personas. En comparación interanual había 100.000 personas menos en situación de desempleo. La tasa de desempleo se situó en el 5,9%, un descenso del 0,2% respecto al mes anterior.

CIFRA Y TASA DE DESEMPLEO (septiembre de 2016)

El **subempleo**, que comprende también a las personas que participan en medidas de integración laboral o están en situación de incapacidad laboral, aumentó ligeramente en septiembre en 10.000 personas en términos desestacionalizados. La razón principal ha sido la fuerte descarga registrada con la aplicación de políticas activas en el mercado laboral, especialmente medidas de activación laboral, de inserción profesional y cursos de integración para refugiados. En septiembre, el subempleo se situó en 3.523.000 personas en total, 15.000 menos que hace un año.

Según los criterios estadísticos de la OIT ofrecidos por la Oficina Federal de Estadística (Destatis), en agosto se registró una cifra de desempleo de 1,80 millones de personas y una tasa de desempleo de 4,2%.

En septiembre había registradas en el ámbito del **seguro contributivo de desempleo** 787.000 personas, lo que implica un descenso de 11.000 personas en

¹⁰Fuente:

<http://www.arbeitsagentur.de/web/content/DE/Presse/Presseinformationen/index.htm>

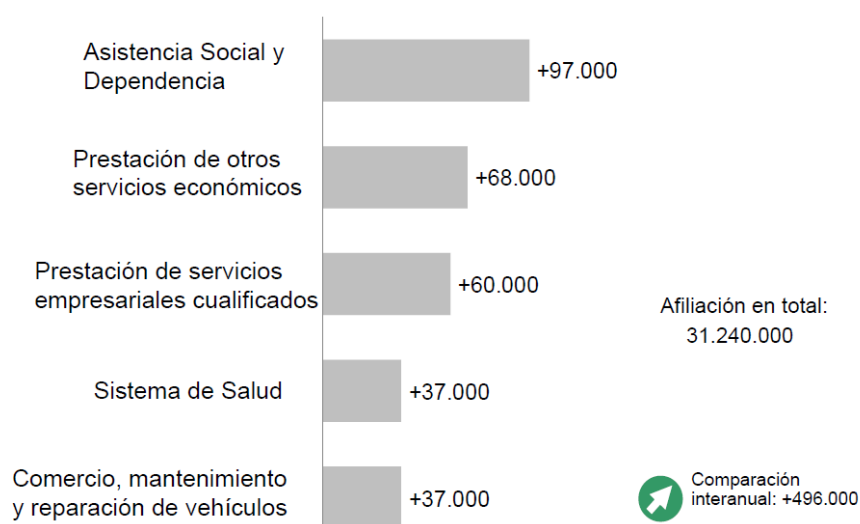
comparación interanual. En total 719.000 personas percibieron la prestación contributiva por desempleo, 44.000 menos que hace un año.

En cuanto a la evolución del seguro básico de las personas que buscan trabajo, el número de beneficiarios de la **prestación no contributiva por desempleo** se situó en septiembre en 4.279.000 personas, 8.000 menos que hace un año. Con ello, un 7,9% de la población alemana en edad laboral depende de esta prestación. En el ámbito del seguro básico de desempleo había registradas 1.820.000 personas, 89.000 menos respecto a 2015. Una gran parte de los perceptores de la prestación no contributiva por desempleo no están desempleados, sino que trabajan al menos 15 horas semanales, tienen hijos pequeños o familiares dependientes o se encuentran realizando todavía una formación profesional.

Continuó creciendo la ocupación y la afiliación a la Seguridad Social alemana. Según la Oficina Federal de Estadística (Destatis), en comparación al mes anterior la **ocupación** aumentó en agosto en 15.000 personas en términos desestacionalizados, alcanzando las 43.740.000 personas, 506.000 más en comparación interanual. De acuerdo con los cálculos preliminares de la Agencia Federal de Empleo, la **afiliación** de trabajadores a la Seguridad Social disminuyó de junio a julio en 18.000 personas en términos desestacionalizados. Queda por ver si estas cifras se confirman en los datos definitivos. Con una cifra total de 31.240.000 personas afiliadas, se registró un crecimiento de 496.000 personas frente al año anterior.

Evolución de la afiliación en algunos sectores seleccionados

Comparación interanual en valores absolutos, julio 2016



Sigue siendo alta la **demanda de mano de obra**. En septiembre había registrados en la Agencia Federal de Empleo 687.000 puestos de trabajo vacantes, 87.000 más que hace un año. En términos desestacionalizados aumentó la demanda en 6.000 puestos en comparación con el mes anterior. El índice BA-X, indicador del nivel de demanda de mano de obra, aumentó a 221 puntos (+2 puntos) y se situó 24 puntos por encima del nivel alcanzado el año pasado.

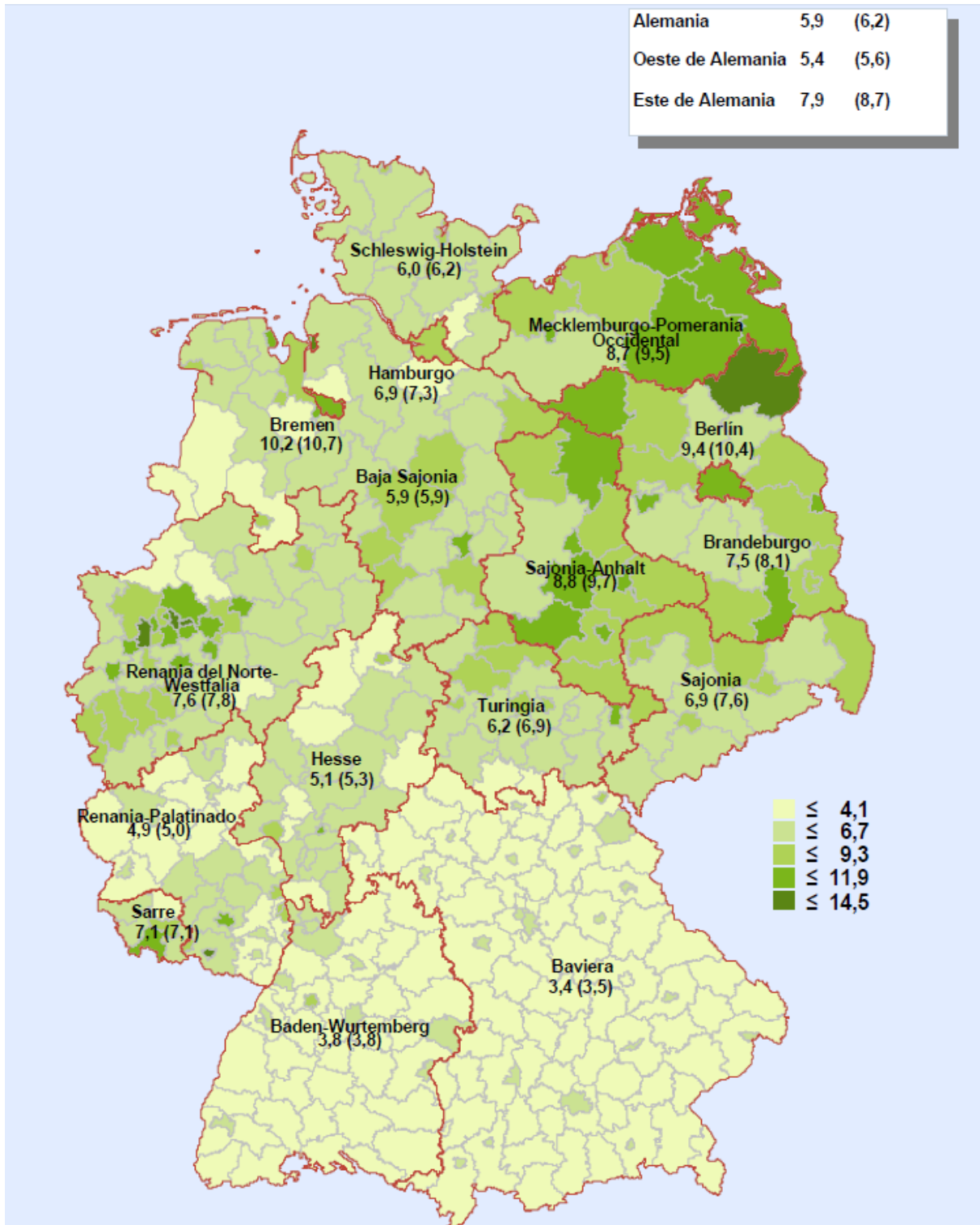
Comentarios:

Al presentar las cifras relativas a septiembre, el **presidente de la Agencia Federal de Empleo (BA), Frank-J. Weise**, destacó la buena evolución del mercado laboral: el desempleo descendió notoriamente gracias a la activación generada en otoño, la demanda sigue siendo alta. El mercado laboral ha evolucionado bien a pesar de no seguir aumentando la afiliación en los últimos dos meses.

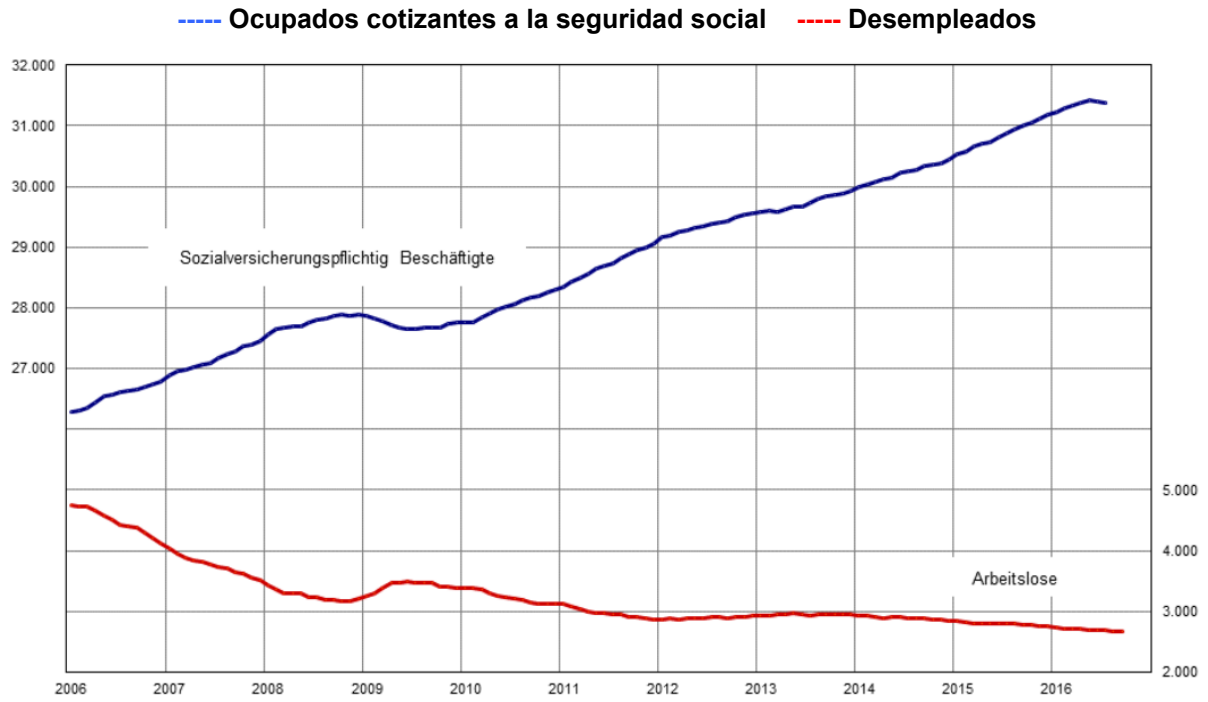
La **Ministra Federal de Trabajo y Asuntos Sociales, Andrea Nahles (SPD)**, comentó que el mercado laboral sigue estando en buenas condiciones, las empresas siguen buscando nuevos trabajadores, el desempleo ha descendido y el nivel de ocupación sigue siendo alto. Todo ello son buenos indicios para producirse la activación del mercado laboral propia de otoño y para la integración de los refugiados en el mismo. Los efectos de la llegada de refugiados al país ya se manifiesta en las estadísticas laborales: cada vez hay más personas que participan en medidas de fomento e inserción laboral.

Annelie Buntentbach, miembro del consejo directivo de la Confederación Alemana de Sindicatos (DGB), subrayó la considerable dinámica en la creación de puestos de trabajo, pero exige mayores esfuerzos y el desembolso de más fondos para que los desempleados se puedan beneficiar de esta evolución. Solicita además explotar mejor el potencial de profesionales existente, lo que incluye también a las personas que de forma involuntaria trabajan con jornada parcial (el 23% de los trabajadores con jornada parcial desearían prologar su horario laboral), y mejorar la atención y cuidado infantil, sobre todo en las zonas rurales. Cree que hasta un millón de trabajadoras profesionales con jornada parcial aumentarían su jornada si se dieran las condiciones marco necesarias.

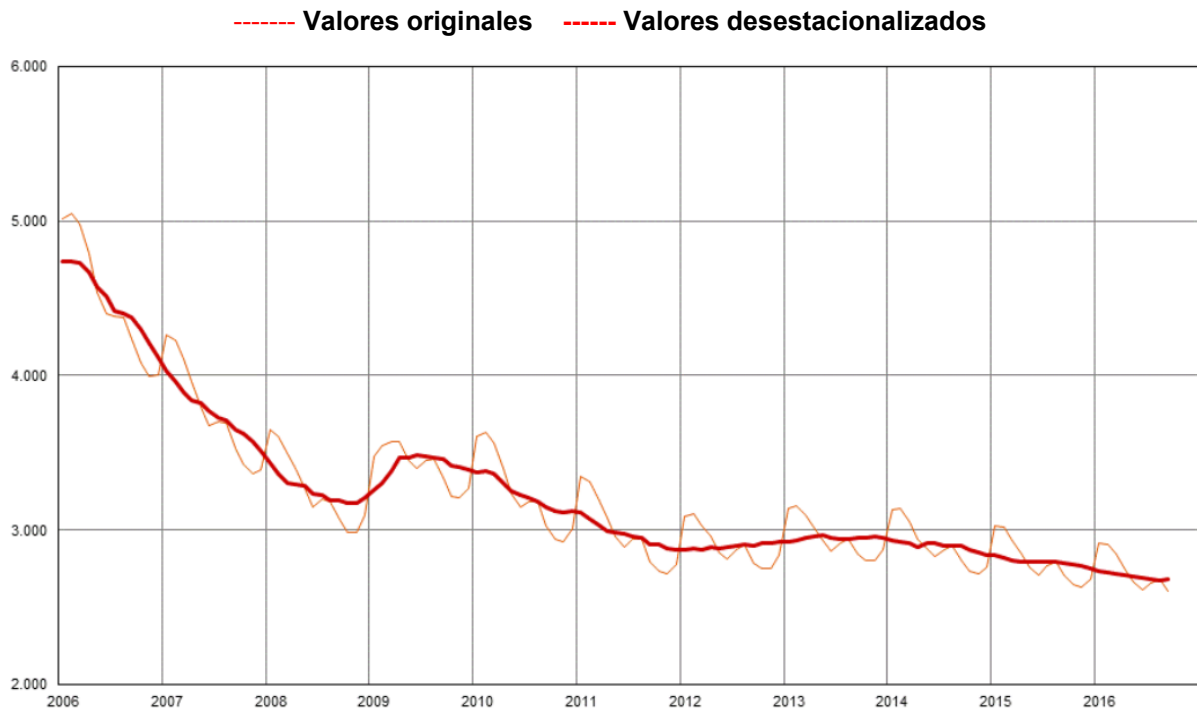
TASA DE DESEMPLEO EN ALEMANIA, septiembre de 2016 (comparación interanual)



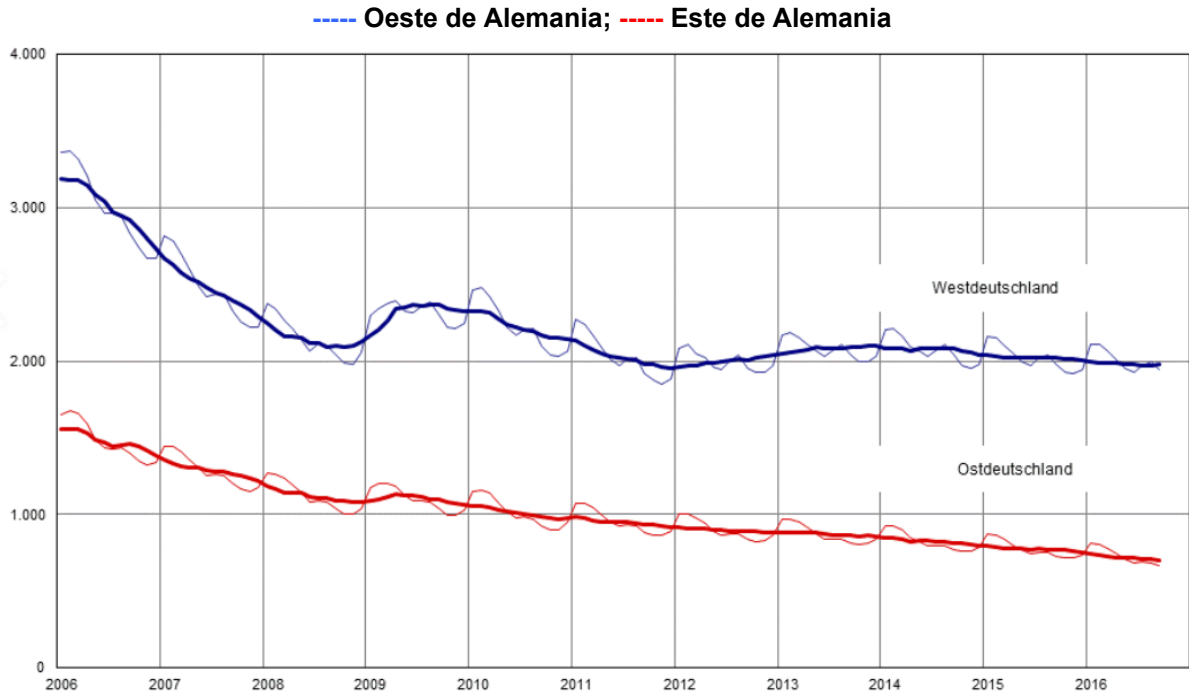
EVOLUCIÓN DEL EMPLEO Y DESEMPLEO EN ALEMANIA
(en miles, cifras desestacionalizadas)



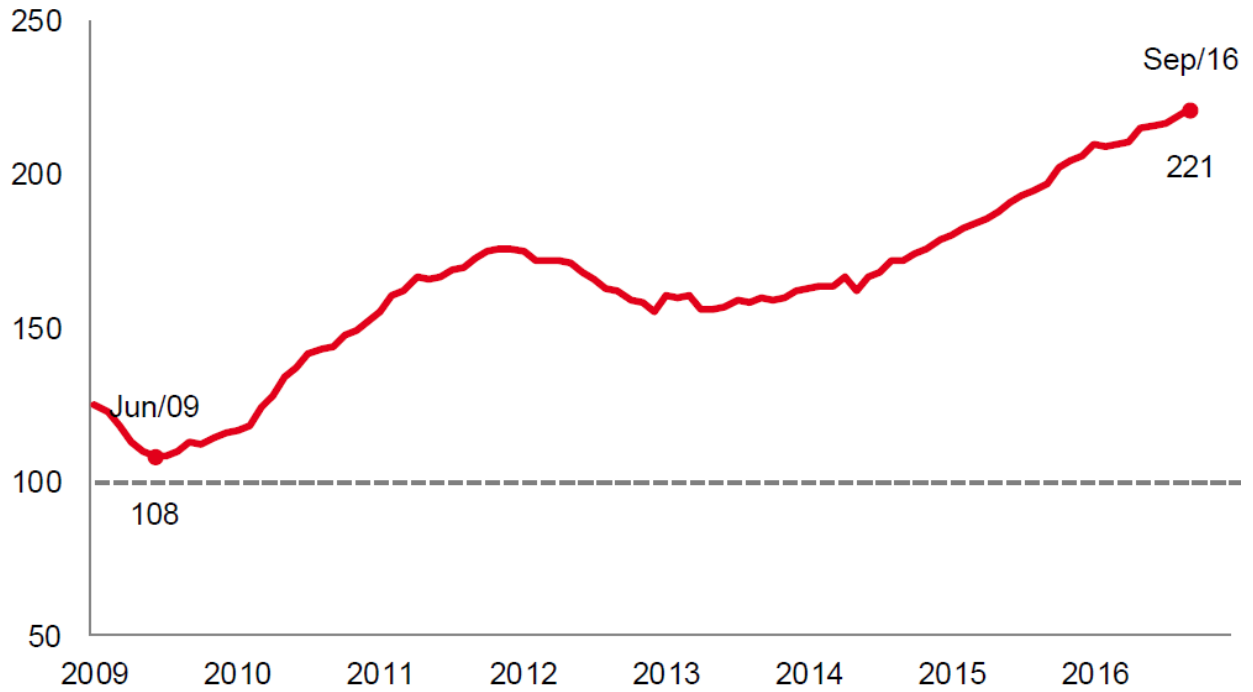
EVOLUCIÓN DEL DESEMPLEO EN ALEMANIA
(en miles, cifras desestacionalizadas)



EVOLUCIÓN DEL DESEMPLEO EN EL ESTE Y OESTE DE ALEMANIA
(en miles, cifras desestacionalizadas)



EVOLUCIÓN DE INDICE BA-X
(indicador del nivel de demanda de mano de obra)



Fuente: Oficina Federal de Estadística

VALORES INDICATIVOS DEL MERCADO DE TRABAJO ALEMÁN

SEPTIEMBRE 2016	2016				Variación en comparación interanual (Cuota de desempleo: valores del año anterior)			
	Septiembre	Agosto	Julio	Junio	Septiembre		Agosto	Julio
					v. absoluto	%	%	%
	1	2	3	4	5	6	7	8
POBLACIÓN OCUPADA (promedio mensual)	...	43.738.000	43.712.000	43.667.000	1,2	1,2
Empleados cotizantes a Seguridad Social	31.240.000	31.362.900	1,6
DESEMPLEADOS I								
- Total	2.607.607	2.684.289	2.661.042	2.614.217	-100.436	-3,7	-4,0	-4,0
30,2% en el Código Social III	787.438	830.002	805.259	753.827	-11.367	-1,4	-2,4	-3,0
69,8% en el Código Social II	1.820.169	1.854.287	1.855.783	1.860.390	-89.069	-4,7	-4,7	-4,5
dar.: 54,4% hombres	1.417.658	1.455.968	1.451.724	1.435.432	-24.705	-1,7	-2,0	-2,3
45,6% mujeres	1.189.943	1.228.318	1.209.315	1.178.782	-75.737	-6,0	-6,3	-6,0
9,9% ≥15 y <25 años	258.389	284.119	265.117	226.563	10.081	4,1	1,5	2,7
2,2% de ellos: ≥15 y <20 años	57.387	65.026	55.084	45.671	6.280	12,3	8,5	12,4
32,7% ≥50 años	852.153	862.903	871.656	878.097	-44.089	-4,9	-4,9	-5,0
20,3% de ellos: ≥ 55 años	529.344	534.929	540.785	545.076	-23.375	-4,2	-4,1	-4,1
24,4% extranjeros	636.954	640.969	627.303	615.610	75.711	13,5	12,8	11,9
75,3% alemanes	1.964.660	2.037.418	2.028.114	1.993.202	-177.178	-8,3	-8,3	-8,1
6,4% grave discapacidad	166.964	168.403	168.539	168.684	-9.035	-5,1	-5,4	-5,9
Tasa de desempleo sobre el conjunto:								
- hombres	5,9	6,1	6,0	5,9	6,2	-	6,4	6,3
mujeres	6,1	6,2	6,2	6,2	6,2	-	6,4	6,4
≥15 y <25 años	5,7	5,9	5,8	5,7	6,1	-	6,3	6,2
≥15 y <20 años	5,7	6,3	5,9	5,0	5,5	-	6,2	5,7
≥50 y <65 años	4,4	5,0	4,3	3,5	4,0	-	4,7	3,9
≥55 y <65 años	5,9	6,0	6,1	6,1	6,4	-	6,5	6,6
extranjeros	6,4	6,5	6,6	6,6	7,0	-	7,0	7,1
alemanes	15,1	15,2	14,9	14,6	14,4	-	14,6	14,4
- en relación con la población activa por cuenta ajena	4,9	5,1	5,1	5,0	5,4	-	5,6	5,5
	6,6	6,7	6,7	6,6	6,9	-	7,1	7,0
SUBEMPLEO								
Desempleo en sentido amplio	2.994.63	3.065.055	3.048.707	2.999.942	-32.150	-1,1	-1,4	-1,7
Subempleo en sentido estricto	3.497.15	3.543.874	3.535.710	3.494.511	45.954	1,3	0,7	0,4
Subempleo sin trabajo de jornada reducida	3.523.37	3.570.207	3.562.211	3.521.504	14.787	0,4	-0,2	-0,6
Cuota de subempleo (sin jornada reducida)	7,9	8,0	7,9	7,9	7,9	-	8,0	8,0
PERCEPTORES DE PRESTACIONES								
- Prestación contributiva por desempleo (ALG I)	719.31	773.257	761.353	725.885	-44.172	-5,8	-5,1	-4,8
- Prestación no contributiva por desempleo (ALG II)	4.278.74	4.307.077	4.311.075	4.317.582	-8.154	-0,2	-0,4	-1,0
- Sin capacidad laboral	1.611.96	1.613.856	1.610.746	1.607.503	21.329	1,3	0,6	0,2
- Cuota de perceptores activos	7,9	8,0	8,0	8,0	8,0	-	8,0	8,1
OFERTAS DE EMPLEO NOTIFICADAS								
- Nuevas en el mes	191.91	204.099	201.308	193.502	886	0,5	3,3	10,5
- Nuevas desde inicios de año	1.735.12	1.543.208	1.339.109	1.137.801	103.660	6,4	7,1	7,7
- Total de ofertas	686.79	685.238	673.889	664.872	87.224	14,5	14,9	14,5
Índice de empleo BA-X	221	219	217	216	x	x	x	x
PARTICIPANTES EN MEDIDAS SELECCIONADAS DE LA POLÍTICA ACTIVA DE MERCADO LABORAL								
Total	864.367	817.390	862.547	892.603	78.831	10,0	13,8	11,3
de ellos: Activación y reinserción profesional	225.386	218.107	224.041	221.873	69.746	44,8	44,9	38,0
Orientación y formación profesional	147.385	139.733	171.490	192.130	-17.919	-10,8	5,1	6,2
Formación continua	161.886	150.983	159.572	170.897	3.760	2,4	5,7	3,6
Inicio de una ocupación	136.842	131.533	129.415	126.286	17.276	14,4	9,9	6,6
Medidas especiales para discapacitados	73.646	61.513	62.591	66.921	-970	-1,3	2,0	-0,8
Medidas de creación de empleo	104.598	100.609	100.458	99.825	5.967	6,0	2,3	-0,6
Otros tipos de fomento	14.624	14.912	14.980	14.671	971	7,1	9,5	29,9
Datos desestacionalizados	Variación en comparación con el mes anterior							
	Sep./16	Ago./16	Jul./16	Jun./16	Mayo/16	Abr./16	Marzo/16	Feb./16
Población ocupada	...	15.000	38.000	46.000	39.000	27.000	52.000	49.000
Ocupados afiliados a la Seguridad Social	-18.000	-11.000	48.000	35.000	35.000	72.000
Desempleados	1,00	-6.000	-6.000	-5.000	-10.000	-16.000	-2.000	-10.000
Subempleo (sin trabajos de jornada reducida)	10,00	3,000	10,000	16,000	15,000	7,000	7,000	-6,000
Ofertas notificadas (con puestos de trabajo subvencionados)	6,00	7,000	3,000	4,000	13,000	4,000	3,000	2,000
Cuota de desempleo en relación con el total de la población	6,1	6,1	6,1	6,1	6,1	6,2	6,2	6,2
Cuota de desempleo según OIT	...	4,2	4,2	4,3	4,3	4,3	4,3	4,3