


RUMANÍA

POBLACIÓN ACTIVA. LOS DATOS DEL IV TRIMESTRE DE 2016

En el cuarto trimestre de 2016, la población activa de Rumanía estaba constituida por 8879.000 personas, de las cuales 8.394.000 estaban ocupadas y 485.000 desempleadas.

POBLACIÓN ACTIVA - IV TRIMESTRE DE 2016

miles de personas



* Incluidas fuerzas Armadas y asimilados, así como quienes trabajan en el sector informal y en negro

** Empleadores, trabajadores autónomos, familiares no remunerados, miembros de sociedades o cooperativas agrícolas

La tasa de desempleo fue del 5,5%, es decir 2 décimas menos que en el trimestre anterior (5,7%). Por género, la diferencia es de 1 punto, siendo la tasa masculina 5,9% y la femenina 4,9%. La tasa de desempleo juvenil (15-24) es del 20,8%.

La tasa de empleo de la población entre los 20 y los 64 años fue del 66,5%, es decir 3,5 puntos menos del objetivo del 70% previsto por la estrategia europea 2020.

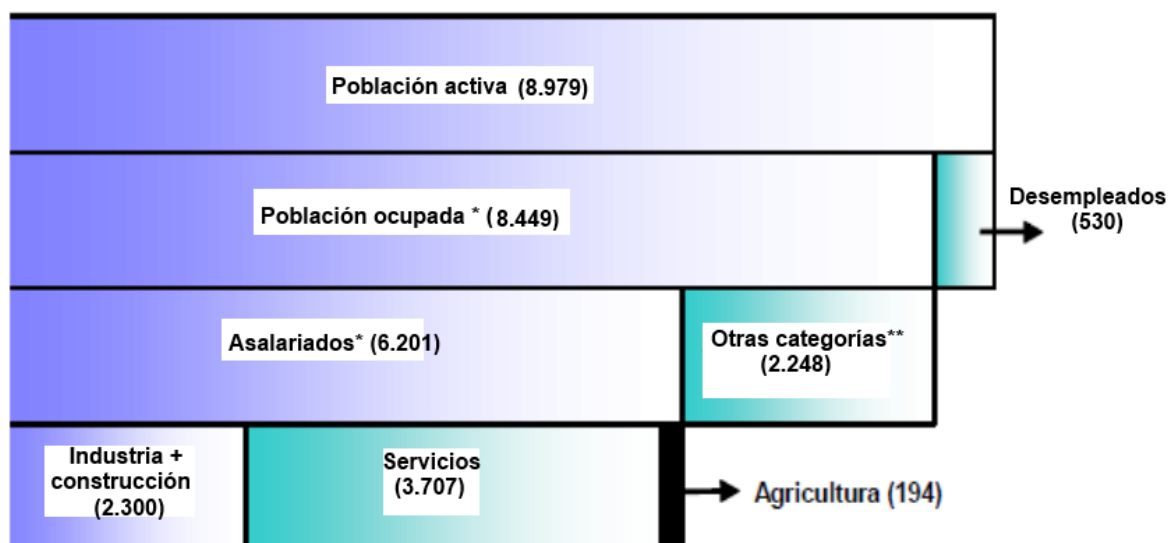
La tasa de empleo de la población en edad laboral (15-64 años) fue 61,6%, es decir 1,5 puntos menos que en el trimestre anterior. La tasa de empleo es mayor entre los hombres que entre las mujeres (70,0% y 53,1% respectivamente). La tasa de empleo juvenil fue 21,5%.

Población activa. Las medias anuales de 2016

El INS también ha publicado los datos relativos a la media anual, cuyo esquema se reproducen en el siguiente gráfico.

POBLACIÓN ACTIVA - | MEDIA ANUAL - 2016

miles de personas



* Incluidas fuerzas Armadas y asimilados, así como quienes trabajan en el sector informal y en negro

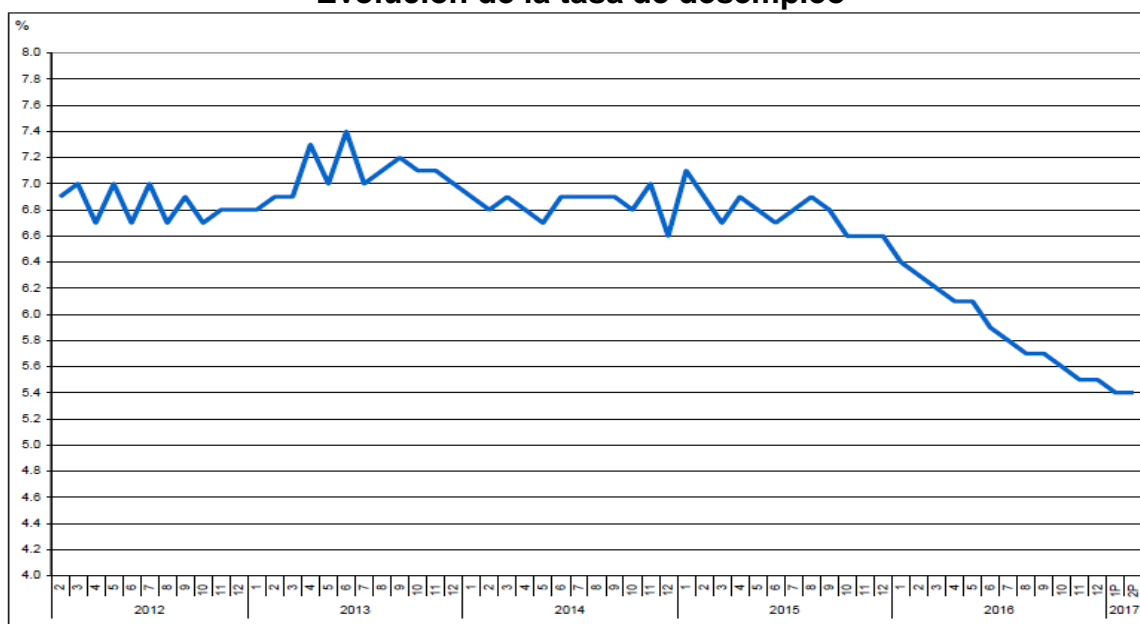
** Empleadores, trabajadores autónomos, familiares no remunerados, miembros de sociedades o cooperativas agrícolas

La tasa media de desempleo fue del 5,9%. La tasa de desempleo juvenil, del 20,6%.

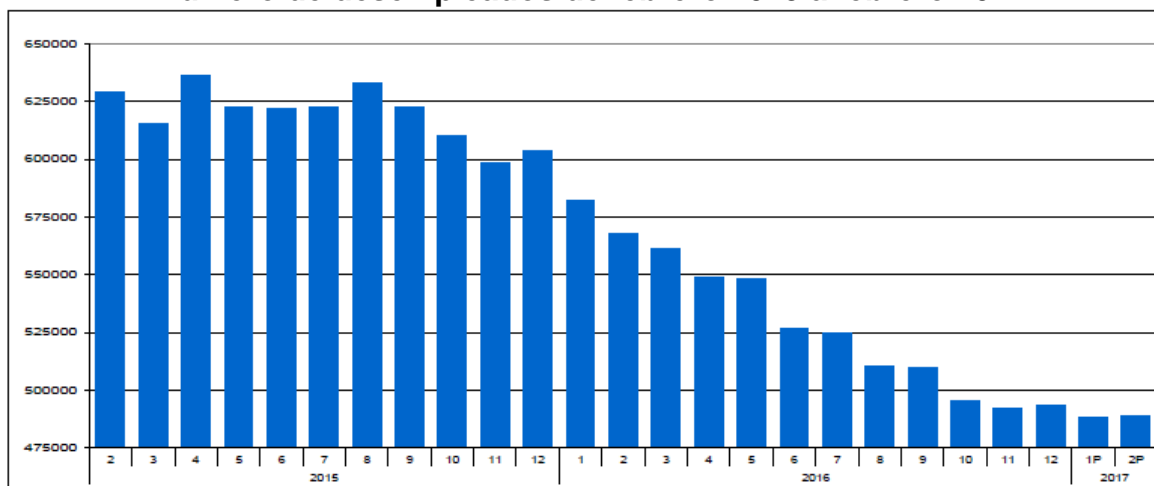
Desempleo en febrero

En febrero de 2017, según los datos provisionales del Instituto de Estadística de Rumanía (INS), la tasa de desempleo desestacionalizada se estimó en un 5,4%, el mismo nivel que en el mes anterior.

Evolución de la tasa de desempleo



Número de desempleados de febrero 2015 a febrero 2017



Los datos de enero y febrero son provisionales

El número de desempleados entre los 15 y los 74 años de edad estimado para el mes de enero de 2017 fue de 488.000 personas, frente a las 493.000 de diciembre de 2016 y los 582.000 de enero del año pasado. Los datos de octubre, noviembre y diciembre han sido revisados; los de enero de 2017 son provisionales. Por género, la tasa de desempleo de los hombres supera en 0,9 puntos a la de las mujeres (respectivamente 5,8% y 4,9%).

Tasa de desempleo por género (%)

	2016											2017	
	Feb	Mar	Abr	May	Jun	Jul	Ago	Sep	Oct	Nov	Dic	Ene	Feb
Total													
15-74 años	6,3	6,2	6,1	6,1	5,9	5,8	5,7	5,7	5,6	5,5	5,5	5,4	5,4
15-24 años	20,9	20,9	20,8	20,8	20,3	20,3	20,3	20,3	20,4	20,4	20,4	N.D.	N.D.
25-74 años	5,2	5,2	5,0	5,0	4,8	4,8	4,6	4,6	4,5	4,4	4,40	4,3	4,3
Hombres													
15-74 años	7,0	7,0	6,8	6,7	6,6	6,5	6,4	6,4	6,2	6,0	6,0	5,8	5,7
15-24 años	20,1	20,1	19,7	19,7	19,7	19,4	19,4	19,4	19,6	19,6	19,6	N.D.	N.D.
25-74 años	6,0	5,9	5,8	5,7	5,6	5,5	5,3	5,3	5,1	5,0	4,9	4,8	4,7
Mujeres													
15-74 años	5,3	5,2	5,1	5,2	4,9	4,9	4,8	4,8	4,8	4,7	4,9	4,9	5,0
15-24 años	22,2	22,2	22,7	22,7	22,7	21,8	21,8	21,8	21,6	21,6	21,6	N.D.	N.D.
25-74 años	4,2	4,2	4,0	4,1	3,8	3,8	3,7	3,7	3,7	3,6	3,8	3,7	3,9

Nota: Los datos de enero y febrero de este año son provisionales

La tasa de desempleo juvenil (15-24 años) se sitúa alrededor del 20%. El último dato disponible, de diciembre de 2016, registra un 20,4%, siendo del 19,6% para los hombres y del 21,6% para las mujeres.

Entre las personas adultas (25-74 años), la tasa de desempleo fue estimada en un 4,3% en el mes de febrero de 2017 (4,7% para los hombres y 3,9% para las mujeres). El número de desempleados entre los 25 y los 74 años de edad representa el 74,7% del número total de desempleados estimado en el mes de noviembre de 2016.