

## ALEMANIA

### INDICE DE JUSTICIA SOCIAL 2017

Parece haberse frenado la caída registrada por los mercados de trabajo en Europa. Casi diez años después del inicio de la crisis económica se perfila un cambio de tendencia que repercute positivamente en la justicia social. El factor principal que impulsa la mejora de las oportunidades de participación social es la perceptible recuperación de los mercados de trabajo europeos, según revela el Índice de Justicia Social 2017<sup>30</sup> publicado por la Fundación Bertelsmann. La fundación que investiga con este estudio - que elabora anualmente desde 2008 - las oportunidades de participación social en los 28 países miembros de la Unión Europea aplicando 38 criterios. Esta edición del Índice de Justicia Social 2017 tuvo en cuenta seis de ellos: pobreza, mercado aboral, educación, salud, no discriminación y justicia generacional que se basa en datos facilitados por Eurostat hasta el 17 de octubre de 2017,

Según el estudio, las cifras del mercado laboral han mejorado en 26 de los 28 Estados miembros, mejorando con ello también la situación de las personas al haber desempleado o personas en riesgo de pobreza o marginación social. Si en 2013 se encontraba el 11% de la población en situación de desempleo, en 2016 este porcentaje descendió al 8,7%.

No obstante, los países de la UE se recuperan a distintos ritmos y sigue existiendo una gran brecha entre el norte y el sur de Europa. Precisamente en esta última región sobre todo los niños y jóvenes se ven muy afectados por la pobreza y la marginación social. Alemania, por el contrario, se encuentra entre los países de la UE que presentan una mejor situación en cuanto a la evolución económica, aunque el informe critica que la mejora del bienestar no le llega al conjunto de la población. Los autores acentúan la existencia de déficits especialmente en la lucha contra el riesgo de pobreza y en políticas destinadas a mejorar la justicia social.

### Recuperación del mercado laboral y mayor justicia social

El informe Índice de Justicia Social 2017 revela que los países escandinavos Dinamarca, Suecia y Finlandia, presentan los índices más altos de justicia social mientras que otros como España, Italia, Bulgaria, Rumanía y Grecia, a pesar de la mejora registrada, se sitúan al final de la

---

<sup>30</sup> Social Justices Index, Bertelmann Stiftung:  
<https://www.fundacionbertelsmann.org/es/home/publicaciones-raiz/publicacion/did/social-justice-in-the-eu-index-report-2017/https://www.fundacionbertelsmann.org/es/home/publicaciones-raiz/publicacion/did/social-justice-in-the-eu-index-report-2017/>

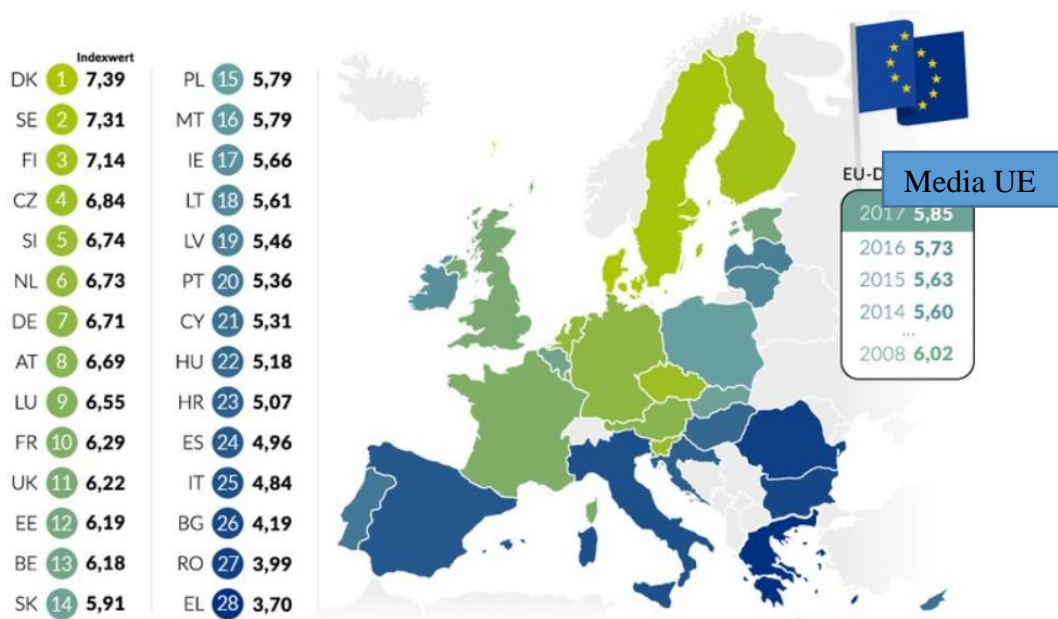
lista. La tendencia positiva que se registra desde la crisis se debe principalmente a la recuperación del mercado laboral. Más de dos tercios de los ciudadanos europeos, concretamente el 66,6%, tienen entretanto un trabajo, mientras que en 2013 era el 64,1%.

También los países en crisis se han beneficiado de esta tendencia positiva, aunque algunos de ellos siguen registrando cifras preocupantes. La tasa de paro en Grecia sigue siendo alta a pesar de descender del 27,7% en 2013 al 23,7% en 2016. En España se muestra una imagen similar al descender del 26,2% al 19,7%. También el desempleo juvenil descendió ligeramente en el sur de Europa. En Grecia, país que registró los peores resultados de desempleo juvenil, casi la mitad de todos los jóvenes en edad de trabajar están en situación de desempleo al registrarse una tasa del 47,3% (2013: 58,3%). En comparación, en Alemania se registra una tasa de desempleo juvenil del 7,1%.

Aart De Geus, presidente de la fundación, insta a los dirigentes políticos que se creen las condiciones marco adecuadas para que todos se puedan beneficiar de esta tendencia al alza y hace especial hincapié en la gente joven, colectivo que no debe ser olvidado.

#### Cambio de tendencia: aumento de oportunidades de integración laboral

El índice muestra la justicia social en Europa. A mayor índice, mayor justicia.



#### Desciende el riesgo de pobreza, aunque permanece la brecha entre norte y sur

Como resultado de la positiva tendencia de la ocupación también se redujo el riesgo de pobreza y la marginación social. Si en 2012/2013, años en que alcanzó la crisis el punto más álgido, un 24,7% de los

ciudadanos europeos se veía amenazados por pobreza, ahora es el 23,4% según el actual índice. Como se aprecia, la cifra ha descendido sólo ligeramente en un punto porcentual, de tal modo que todavía 117,5 millones de personas se ven afectadas por esta situación, destacando principalmente los países del sur de Europa. En Grecia un tercio de la población (35,6%) se encuentra en riesgo de la pobreza y la marginación social mientras que en España e Italia son algo menos de un tercio (27,9 y 28,7% respectivamente). En comparación, Dinamarca, Finlandia y República Checa, los tres países mejor situados en cuanto a la prevención de la pobreza, registran porcentajes entre el 13,3% y el 16,7%.

<b>Mejoría gracias a la recuperación del mercado laboral: brecha entre norte y sur</b>											
<b>Cuota de desempleo</b> Media UE 2016: 8,7% (2013: 11,0%)				<b>Cuota de ocupación</b> Media UE 2016: 66,6% (2013: 64,1%)							
República Checa	1	4,0%	Croacia	26	13,3%	Suecia	1	76,2%	Italia	26	57,2%
Alemania	2	4,2%	España	27	19,7%	Dinamarca	2	74,9%	Croacia	27	56,9%
Malta	3	4,8%	Grecia	28	23,7%	Holanda	3	74,8%	Grecia	28	52,0%
<b>Personas amenazadas con la pobreza ya marginación</b> UE 2016: 23,4% (2013: 24,7%)						<b>Abandono escolar o de la formación</b> UE 2016: 10,7% (2013: 14,7%)					
República Checa	1	13,3%	Grecia	26	35,6%	Croacia	1	2,8%	Rumanía		
Finlandia	2	16,6%	Rumanía	27	38,8%	Lituania	2	4,8%	España		
Dinamarca	3	16,7%	Bulgaria	28	40,4%	Eslovenia	3	4,9%	Malta		

Sobre todo los niños y los jóvenes padecen esta situación. Aproximadamente 25 millones niños y jóvenes menores de 18 años (EU: 26,5%) se ven amenazados en Europa por la pobreza y la marginación social. En países como Grecia y España sigue siendo alto el porcentaje a pesar del ligero descenso registrado, al situarse en el 37,5% y 32,9% respectivamente. No obstante, hay motivos para esperar que mejore la situación y se cierre algo más la brecha entre norte y sur si los mercados laborales siguen recuperándose.

En los últimos años también se percibe en la mayoría de los países miembros una mejoría en cuanto a las oportunidades en el campo de la educación. De este modo ha descendido el porcentaje de abandono escolar en toda la UE del 14,7% en 2008 al 10,7% en 2016.

### **Aspectos positivos y negativos en Alemania**

Al igual que en años anteriores, Alemania sigue formando parte de los países en los que la situación es francamente buena. En el índice de justicia social 2017 ocupó séptimo lugar. Entre las fortalezas del país se encuentra especialmente la evolución del mercado laboral, aunque

también presenta algunas deficiencias en lo que respecta a las oportunidades de participación social de las personas.

Impulsada por una buena coyuntura económica, Alemania se encuentra entre los países con mejores indicadores del mercado laboral. Cuenta dentro de la UE con la menor tasa de desempleo juvenil (7,1%) y la mayor tasa de empleo (74,7%) y se sitúa entre los cuatro mejores países si consideramos la tasa general de desempleo del 4,2% y una participación de personas mayores en el mercado laboral del 68,6%.

No obstante, el informe también trata algunos aspectos preocupantes. Destaca negativamente que Alemania no haya conseguido hasta el momento reducir la cifra de desempleo de larga duración. Aproximadamente el 41% de todos los desempleados en Alemania son desempleados de larga duración. También los trabajadores de origen extranjero tienen muchas menos oportunidades de entrar en el mercado laboral que los ciudadanos alemanes, en este aspecto ocupa el puesto 23 en comparación europea.

Un panorama ambivalente presenta la educación. En los últimos diez años ha mejorado la igualdad de oportunidades en este ámbito. Por ejemplo, ha disminuido la interrelación existente entre origen social y el éxito educativo, pero en comparación con la UE sigue siendo relativamente alta al ocupar Alemania el puesto 17 (2006: 23). También necesita mejorar el reparto del bienestar. A pesar del auge que registra la economía y de haber descendido el desempleo a un nivel histórico, el crecimiento del bienestar no llega al conjunto de la población, afirma el director del estudio Daniel Schraad-Tischler.

**Justicia social en Alemania**  
Excelentes cifras en lo relativo al mercado laboral, pero existe necesidad de mejora en la prevención del riesgo de pobreza y la justicia en educación

Desempleo juvenil		Cuota de Ocupación en las personas con edades entre 55-64 años	Cuota de Ocupación
Alemania	1 7,1%	Suecia 1 75,5%	Suecia 1 76,2%
República Checa	2 10,5%	Alemania 2 68,6%	Dinamarca 2 74,9%
Holanda	3 10,8%	Dinamarca 3 67,8%	Holanda 3 74,8%
Malta	4 11,1%	Estonia 4 65,2%	Alemania 4 74,7%

## En Alemania aumenta el riesgo de pobreza de las personas mayores

El riesgo de pobreza apenas se ha reducido en los últimos años. La tasa de personas en riesgo de pobreza ha permanecido en 2016 con el 16,5% prácticamente en el mismo nivel del año anterior. En 2015 fue del 16,7% y en 2010 del 15,6%.

Entre las personas mayores se presenta incluso una tendencia negativa. El 17,6% de las personas mayores de 65 años se ven amenazados con la pobreza en la tercera edad, en 2010 eran sólo el 14,1%. Sigue aumentando especialmente el riesgo de pobreza en la tercera edad en el caso de los desempleados de larga duración, personas con baja cualificación o aquellas personas con una vida laboral no continua e interrumpida, afirman los autores del estudio. Schraad-Tischler añade que *“actualmente apenas existen propuestas políticas orientadas a largo plazo y enfocadas a la sostenibilidad futura de los sistemas de la Seguridad Social y a la mejora de las oportunidades de empleo entre los grupos de riesgo”*.

Resumiendo, en Alemania caben destacar tres aspectos o puntos de crítica:

### No desciende el riesgo de pobreza



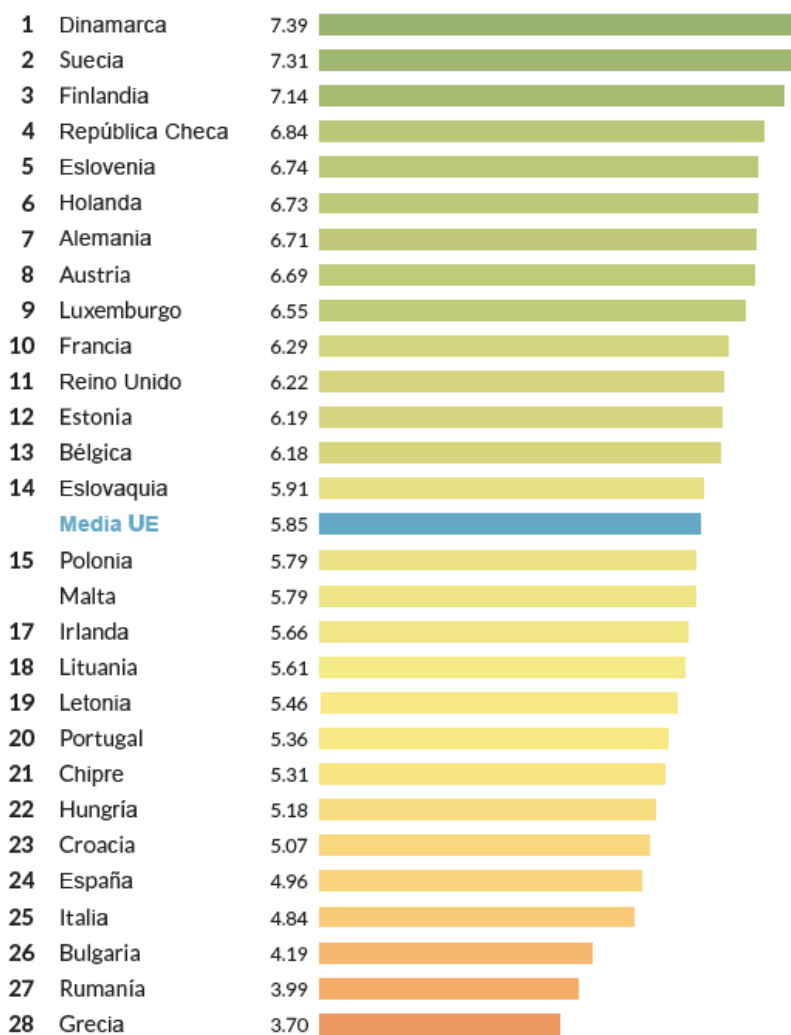
### Aumenta el riesgo de pobreza en la tercera edad




### Bajo nivel de mejora de la cohesión social y la educación



# ÍNDICE DE JUSTICIA SOCIAL 2017

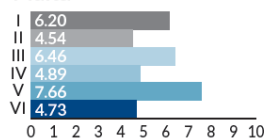


## Índice de Justicia Social

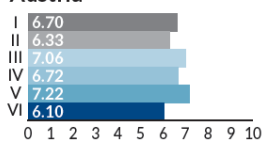


- I Prevención de la pobreza
- II Educación equitativa
- III Acceso al mercado laboral
- IV Cohesión social y no discriminación
- V Salud
- VI Justicia intergeneracional

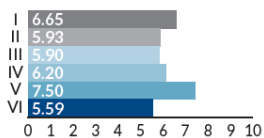
### Malta



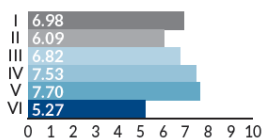
### Austria



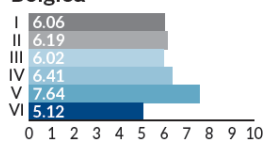
### Francia



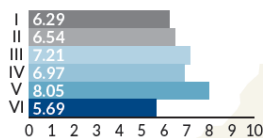
### Holanda



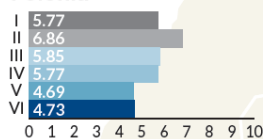
### Bélgica



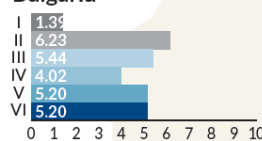
### Alemania



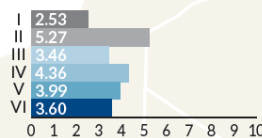
### Polonia



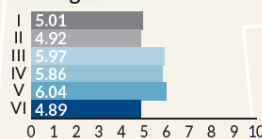
### Bulgaria



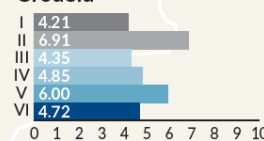
### Grecia



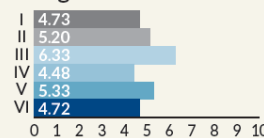
### Portugal



### Croacia



### Hungría



### Rumanía

