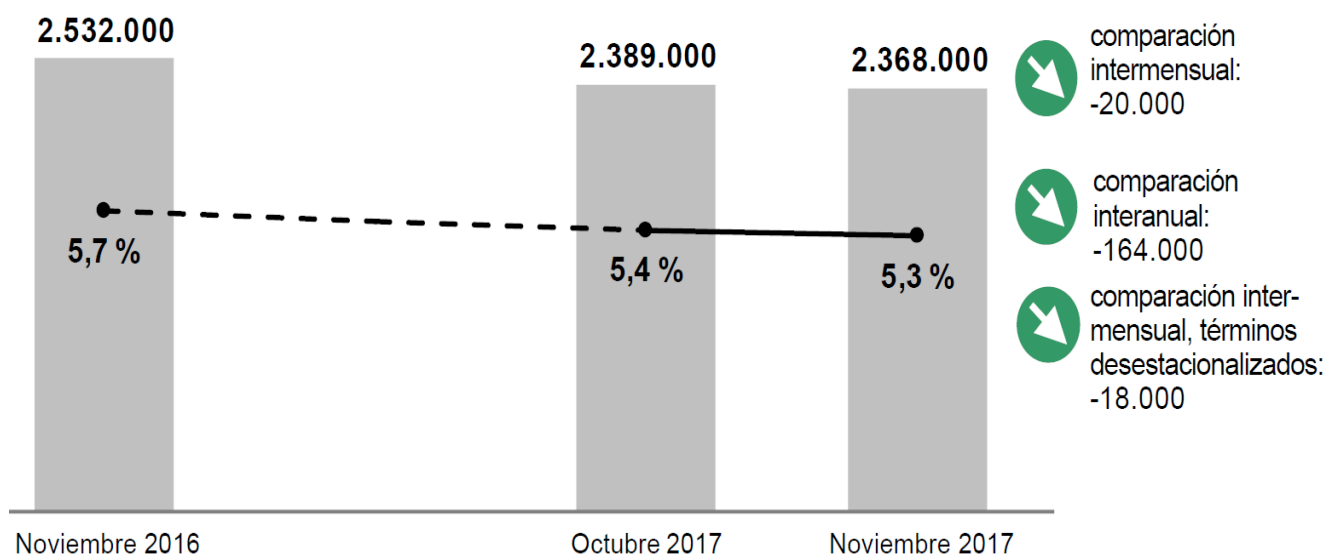


**EMPLEO/DESEMPLEO****ALEMANIA****EVOLUCIÓN DEL MERCADO LABORAL EN NOVIEMBRE <sup>18</sup>**

Continúa la positiva evolución del mercado laboral. Siguió remitiendo el paro registrado y el subempleo y registró un notorio crecimiento la ocupación y la afiliación, así como la demanda de personal por las empresas, según afirma Valerie Holsboer, miembro del consejo directivo de la Agencia Federal de Empleo (BA), al presentar las recientes cifras mensuales registradas en el mercado laboral.

El número de **parados registrados** en las Agencias de Empleo descendió en octubre en 20.000 personas frente al mes anterior. Este descenso fue mayor de lo normal, por lo que la cifra también disminuyó en términos desestacionalizados en 18.000. El paro registrado se situó en 2.368.000 personas, 164.000 personas menos en comparación interanual. La tasa de desempleo se situó en el 5,3% (-0,1%).

**CIFRA Y TASA DE DESEMPLEO (noviembre de 2017)**

El **subempleo**, que comprende además de a los parados a las personas que participan en medidas de integración laboral o están en situación de incapacidad laboral, descendió en 21.000 personas en términos desestacionalizados. El número total de personas subempleadas se cifró en noviembre en 3.359.000 en total, 149.000

18

Fuente: <https://statistik.arbeitsagentur.de/Navigation/Statistik/Statistik-nach-Themen/Arbeitsmarkt-im-Ueberblick/Arbeitsmarkt-im-Ueberblick-Nav.html>

menos que hace un año. Con ello, en comparación interanual el subempleo registró un descenso mucho menor que el desempleo, debido principalmente a la ampliación de las medidas de activación del mercado laboral, especialmente las dirigidas a refugiados y solicitantes de asilo.

Según los criterios de la OIT ofrecidos por la Oficina Federal de Estadística (Destatis), en octubre el desempleo se situó en 1.600.000 personas y una tasa de desempleo de 3,7%.

Continuó registrando un notorio crecimiento la ocupación y la afiliación a la Seguridad Social alemana en comparación interanual. De acuerdo con los datos facilitados por la Oficina Federal de Estadística (destatis) siguiendo criterios nacionales, la **ocupación** aumentó de septiembre a octubre en 41.000 personas en términos desestacionalizados. Alcanzó la cifra de 44.740.000 ocupados, 650.000 más en comparación interanual. El aumento se atribuye principalmente al crecimiento del empleo acogido al Régimen General de la Seguridad Social. De acuerdo con los cálculos de la Agencia Federal de Empleo, la **afiliación de trabajadores** a la Seguridad Social aumentó de agosto a septiembre en 35.000 personas en términos desestacionalizados. Con una cifra total de 32.740.000 personas afiliadas, se registró un aumento de 727.000 personas en comparación interanual.

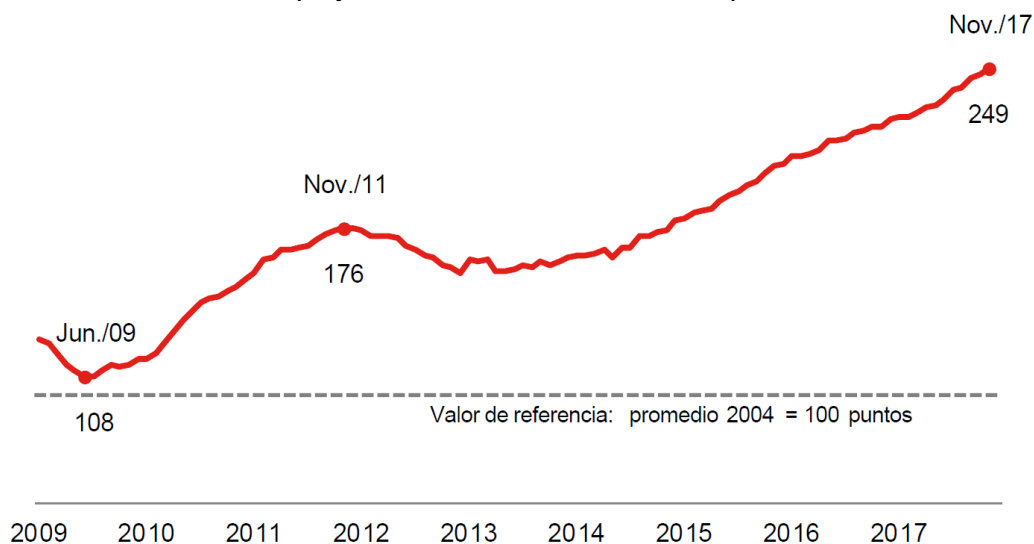
#### EVOLUCIÓN DE LA AFILIACIÓN EN UNA SELECCIÓN DE SECTORES (septiembre de 2017)



La **demanda de mano de obra** sigue siendo alta y su crecimiento muy dinámico. En noviembre había registrados en la Agencia Federal

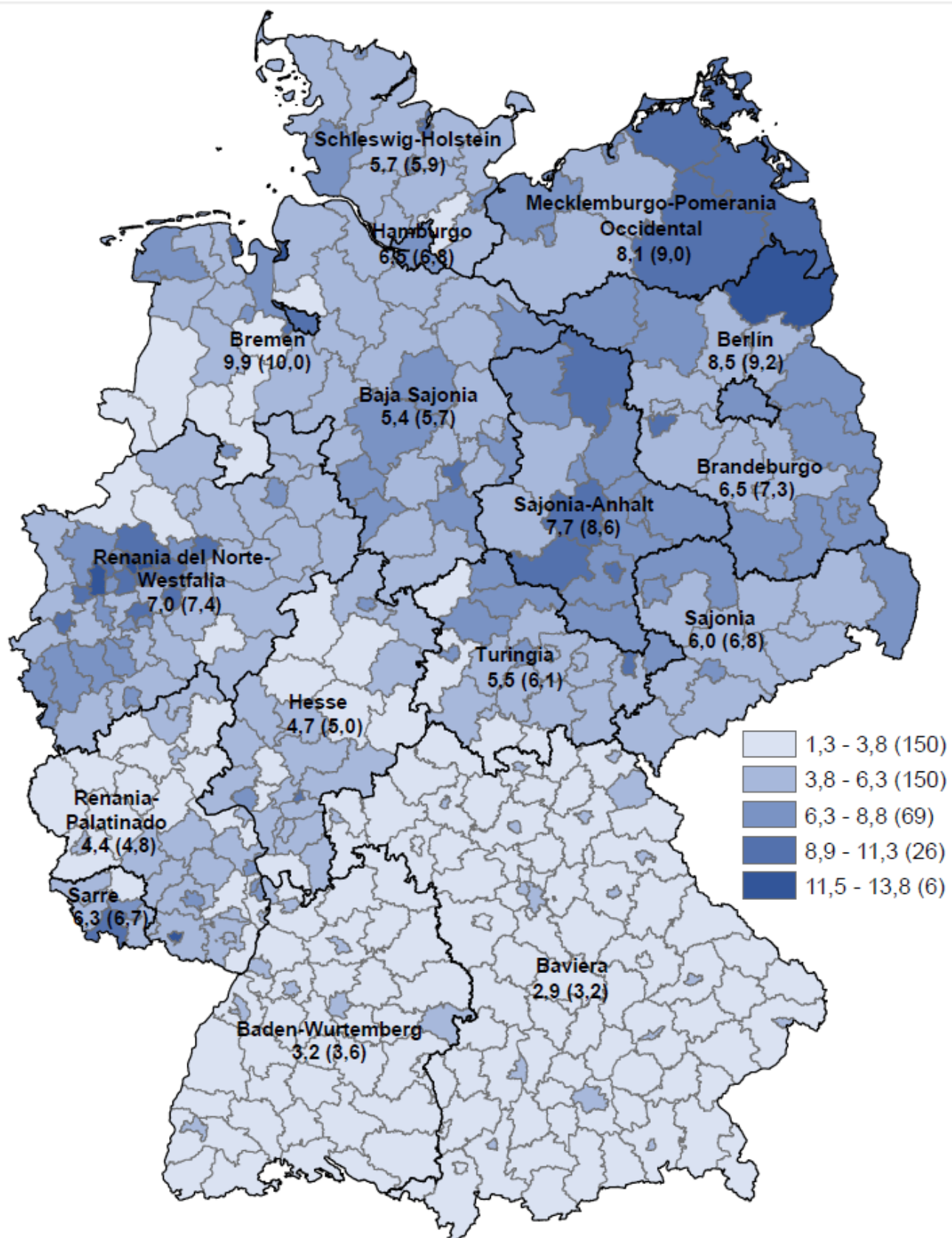
de Empleo 772.000 puestos de trabajo vacantes, 91.000 más que hace un año. En comparación con el mes anterior, la demanda aumentó en 8.000 en términos desestacionalizados. El índice BA-X, indicador del nivel de demanda de mano de obra, alcanzó en octubre los 249 puntos, creciendo tres puntos frente a septiembre y 27 puntos por encima del nivel alcanzado el año pasado.

**EVOLUCIÓN DE ÍNDICE BA-X**  
(de junio de 2009 a noviembre de 2017)



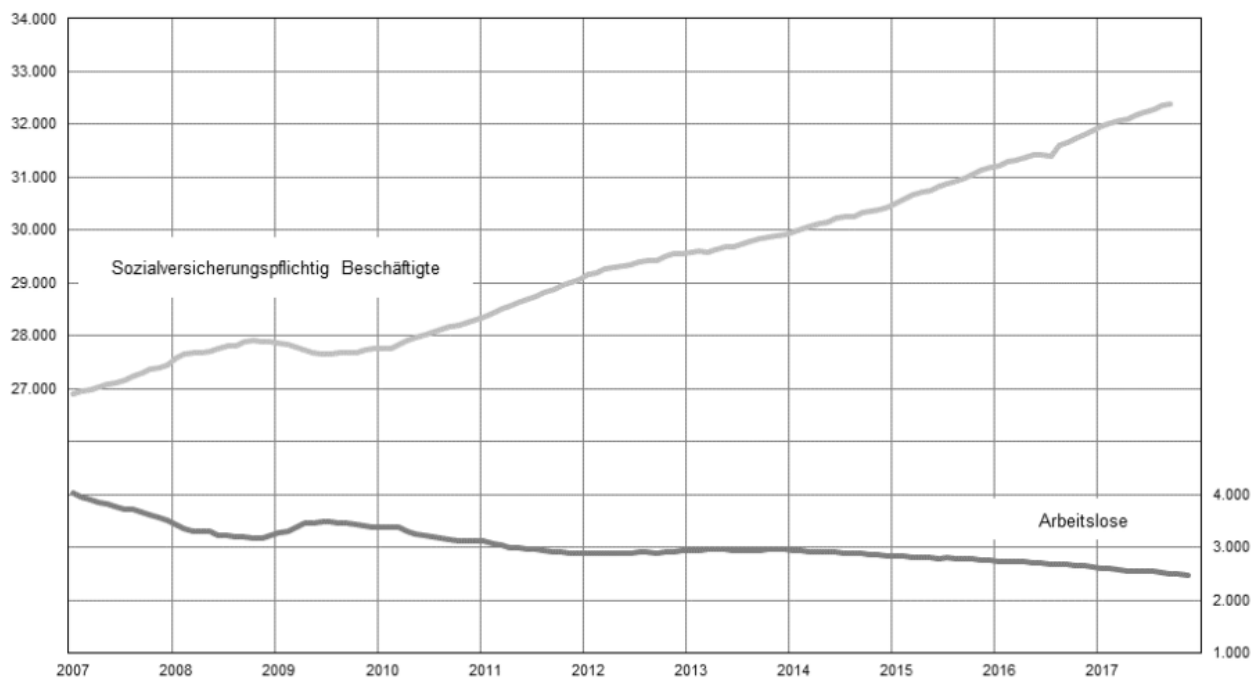
En cuanto a las **prestaciones económicas**, un total de 665.000 personas percibieron en el mes de noviembre la prestación contributiva por desempleo, 48.000 menos que hace un año. En lo relativo al seguro básico de las personas que buscan trabajo, el número de beneficiarios de la prestación no contributiva por desempleo se cifró en 4.278.000 personas, 31.000 menos en comparación interanual. Con ello, un 7,9% de la población alemana en edad laboral estaba en situación de necesidad.

**TASA DE DESEMPLEO EN LÄNDER Y DISTRITOS (sobre la población activa total)  
NOVIEMBRE DE 2017 (comparación interanual)**



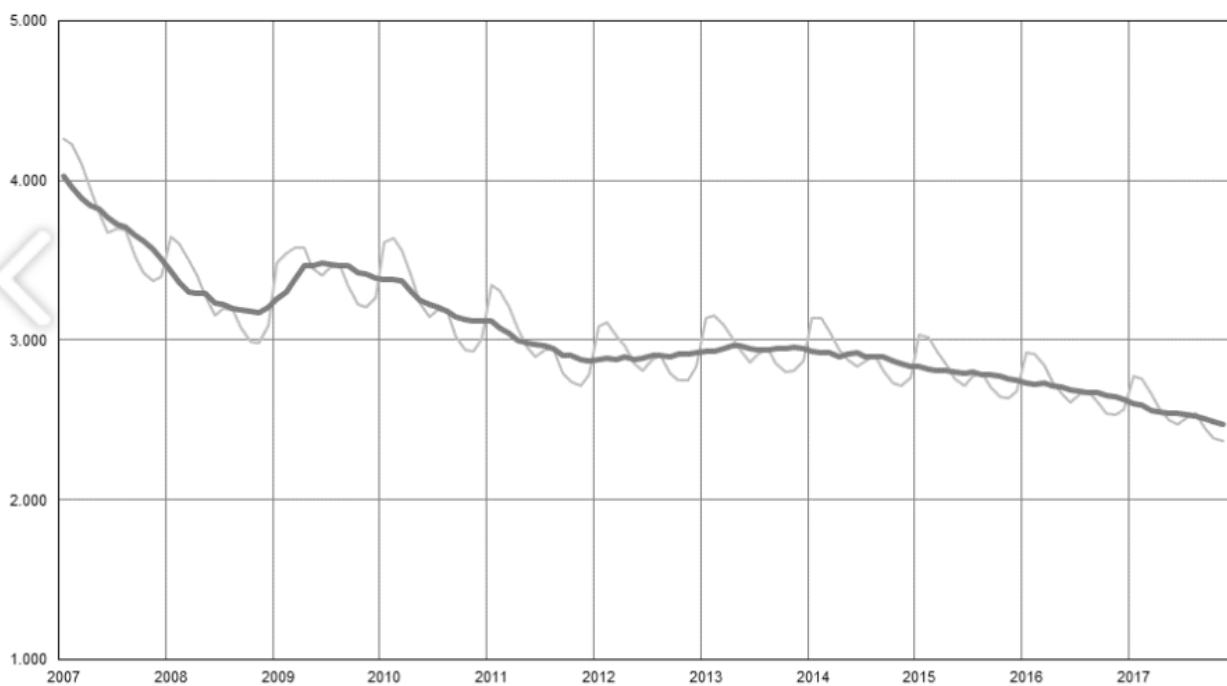
### EVOLUCIÓN DEL EMPLEO Y DESEMPLEO EN ALEMANIA (en miles, cifras desestacionalizadas)

Empleados cotizantes a la seguridad social      Empleados



### EVOLUCIÓN DEL DESEMPLEO EN ALEMANIA (en miles, cifras desestacionalizadas)

Valores originales      Valores desestacionalizados



## VALORES INDICATIVOS DEL MERCADO DE TRABAJO ALEMÁN

OCTUBRE DE 2017	2017				Variación en comparación interanual (cuota de desempleo/subempleo: valores del año anterior)			
	Noviembre	Octubre	Septiembre	Agosto	Noviembre		Octubre	Septiembre
					Valor absoluto	%	%	%
	1	2	3	4	5	6	7	8
<b>POBLACION OCUPADA</b>								
<b>Ocupados (promedio mensual)</b>	...	44.736.000	44.654.000	44.474.000	...	...	1,5	1,5
Trabajadores afiliados a la Seguridad Social	...	...	32.736.500	32.407.900	...	...	...	2,3
<b>DESEMPLEO REGISTRADO</b>	2.368.411	2.388.711	2.448.910	2.544.845	-163.564	- 6,5	- 6,0	- 6,1
De ellos 32,6% en el Código Civil III	772.208	771.777	800.455	855.187	16.114	2,1	2,0	1,7
67,4% en el Código Civil II	1.596.203	1.616.934	1.648.455	1.689.658	-179.678	- 10,1	- 9,3	- 9,4
54,6% hombres	1.292.957	1.299.506	1.329.562	1.378.851	-92.118	- 6,7	- 6,1	- 6,2
45,4% mujeres	1.075.449	1.089.195	1.119.337	1.165.989	-71.442	- 6,2	- 5,8	- 5,9
8,6% ≥15 y <25 años	203.755	215.175	239.545	269.470	-16.219	- 7,4	- 6,4	- 7,3
1,9% de ellos ≥15 y <20 años	44.129	47.272	52.769	61.444	-4.132	- 8,6	- 7,1	- 8,0
21,4% ≥55	505.798	504.027	508.054	517.228	-21.676	- 4,1	- 3,7	- 4,0
26,4% extranjeros	625.273	633.263	647.900	666.159	-8.118	- 1,3	0,4	1,7
73,3% alemán	1.736.854	1.748.881	1.794.115	1.871.803	-155.447	- 8,2	- 8,1	- 8,7
6,6% personas con seria discapacidad	157.049	158.172	159.781	162.266	-7.142	- 4,3	- 3,7	- 4,3
<b>CUOTA DE DESEMPLEO</b>								
- en relación con la población activa	5,3	5,4	5,5	5,7	5,7	-	5,8	5,9
hombres	5,5	5,5	5,6	5,8	5,9	-	5,9	6,1
mujeres	5,1	5,2	5,3	5,6	5,5	-	5,5	5,7
≥15 y <25 años	4,5	4,8	5,3	6,0	4,9	-	5,1	5,7
≥15 y <20 años	3,3	3,6	4,0	4,6	3,7	-	3,9	4,4
≥55 y <65 años	5,9	5,9	5,9	6,0	6,4	-	6,4	6,4
extranjeros	13,6	13,8	14,1	14,5	15,0	-	15,0	15,1
alemanes	4,3	4,4	4,5	4,7	4,7	-	4,8	4,9
- en relación con la población activa por cuenta ajena	5,9	5,9	6,1	6,3	6,4	-	6,4	6,6
<b>SUBEMPLEO</b>								
Desempleo en sentido amplio	2.725.028	2.742.657	2.802.651	2.897.657	-201.263	- 6,9	- 6,3	- 6,4
Subempleo en sentido estricto	3.334.762	3.342.045	3.381.086	3.452.435	-148.034	- 4,3	- 3,7	- 3,3
Subempleo sin trabajo de jornada reducida	3.358.996	3.366.535	3.405.976	3.477.292	-149.265	- 4,3	- 3,7	- 3,3
Cuota de subempleo (sin jornada reducida)	7,4	7,4	7,5	7,7	7,8	-	7,8	7,9
<b>PERCEPTORES DE PRESTACIONES</b>								
- Prestación contributiva por desempleo (ALG I)	685.817	668.566	664.702	730.670	-26.902	- 3,8	- 5,2	- 8,4
- Prestación no contributiva por desempleo (capacitados para trab.)	4.277.932	4.299.483	4.324.934	4.368.261	-31.388	- 0,7	- 0,1	0,5
- Prestación no contributiva por des. (no capacitados para trabajar)	1.699.614	1.704.646	1.704.682	1.711.181	63.636	3,9	4,8	5,5
- Cuota de perceptores capacitados s/población en edad laboral	7,9	7,9	7,9	8,0	7,9	-	7,9	7,9
<b>OFERTAS DE EMPLEO NOTIFICADAS</b>								
- Nuevas en el mes	203.270	203.886	194.379	210.034	15.824	8,4	- 0,2	1,3
- Nuevas desde inicios de año	2.215.632	2.012.362	1.808.476	1.614.097	88.805	4,2	3,8	4,2
- Total de ofertas	772.205	779.712	773.105	765.280	91.092	13,4	12,8	12,6
Índice de empleo BA-X	249	246	244	240	x	x	x	x
<b>PARTICIPANTES EN MEDIDAS SELECCIONADAS DE LA POLÍTICA ACTIVA DE MERCADO LABORAL - Total</b>	888.898	882.970	855.807	801.543	-73.392	- 7,6	- 5,8	- 4,0
de ellos: Activación y reinserción profesional	196.742	195.141	195.122	194.802	-47.907	- 19,6	- 16,8	- 13,9
Orientación y formación profesional	202.749	197.989	174.757	142.622	-247	- 0,1	1,6	2,4
Formación continua	172.617	168.211	159.564	150.127	-8.855	- 4,9	- 3,8	- 2,8
Inicio de una ocupación	127.762	130.331	134.290	134.473	-8.750	- 6,4	- 4,0	- 0,4
Medidas especiales para discapacitados	74.902	74.555	73.726	61.551	-704	- 0,9	- 1,1	- 0,7
Medidas de creación de empleo	99.889	102.097	103.677	103.477	-3.775	- 3,6	- 3,3	- 1,0
Otros tipos de fomento	14.237	14.646	14.671	14.491	-3.154	- 18,1	- 12,4	- 9,4
<b>Datos desestacionalizados</b>	Nov./17	Oct./17	Sep./17	Agos./17	Jul./17	Jun./17	Marzo/17	Abr./17
Población ocupada	...	41.000	43.000	58.000	28.000	57.000	46.000	38.000
Ocupados afiliados a la Seguridad Social	...	...	35.000	76.000	46.000	61.000	76.000	30.000
Desempleados	-18.000	-12.000	-23.000	-7.000	-10.000	5.000	-9.000	-15.000
Subempleo (sin trabajos de jornada reducida)	-21.000	-12.000	-19.000	-24.000	-13.000	1.000	-10.000	-3.000
Ofertas de trabajo notificadas	8.000	7.000	10.000	9.000	11.000	9.000	6.000	10.000
Cuota desempleo en relac. con total de población act.	5,6	5,6	5,6	5,7	5,7	5,7	5,7	5,8
Cuota de desempleo según OIT	...	3,6	3,6	3,7	3,7	3,8	3,8	3,9